STATO ATTUALE

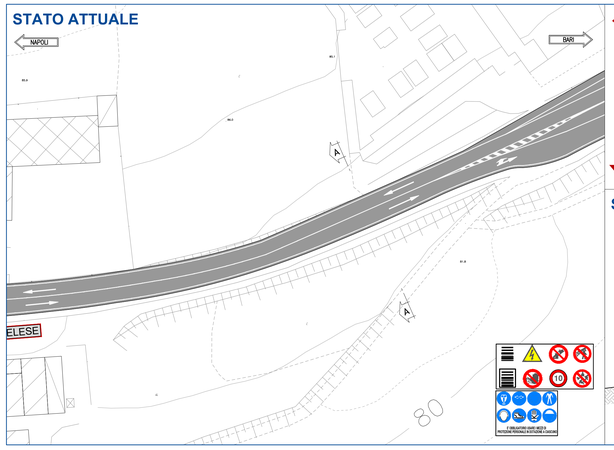

Planimetria Scala 1:500

Viabilità stato attuale

Sezione A-A Scala 1:200

STATO ATTUALE

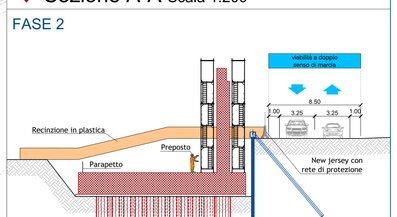

FASE 1

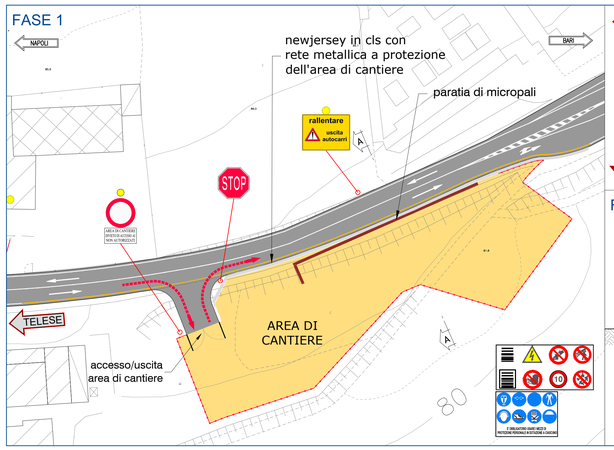

Planimetria Scala 1:500

Delimitazione area di cantiere con relativo accesso carrabile e realizzazione paratia di micropali

Sezione A-A Scala 1:200

FASE 1

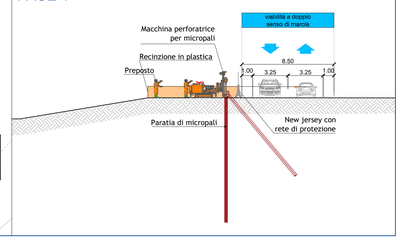

FASE 2

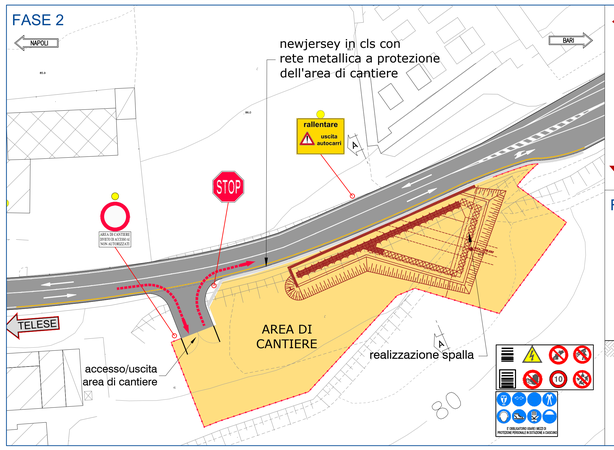

Planimetria Scala 1:500

Realizzazione platea ed elevazione

Sezione A-A Scala 1:200

FASE 2

FASE 3

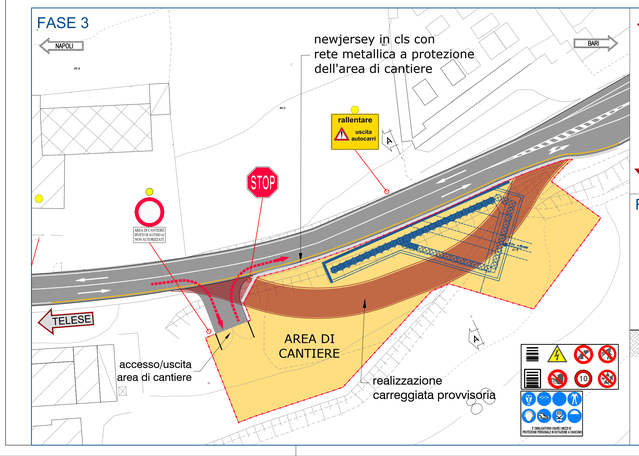

Planimetria Scala 1:500

Realizzazione carreggiata provvisoria per deviazione

Sezione A-A Scala 1:200

FASE 3

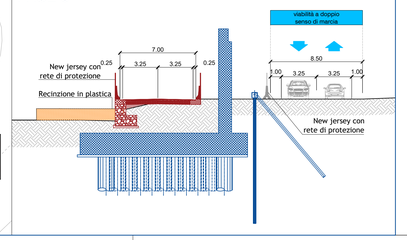

FASE 4

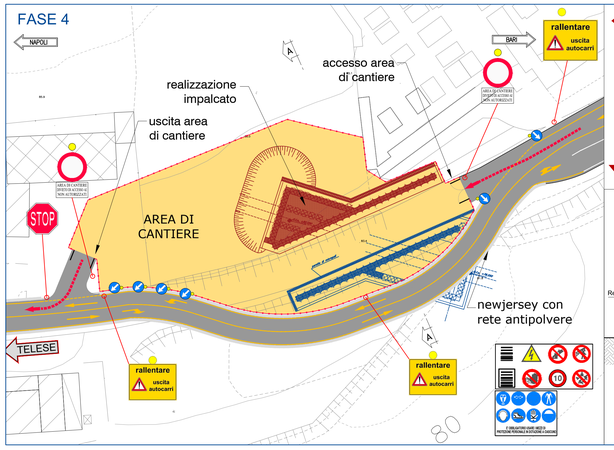

Planimetria Scala 1:500

Delimitazione area di cantiere con relativo accesso carrabile e realizzazione platea ed elevazione.
La viabilità provvisoria è aperta al traffico.

Sezione A-A Scala 1:200

FASE 4

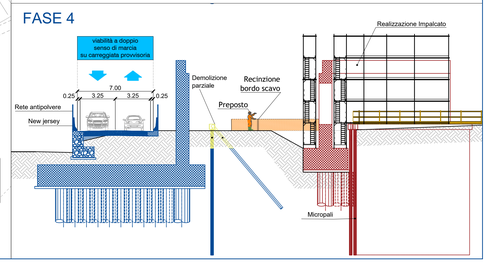

FASE 5

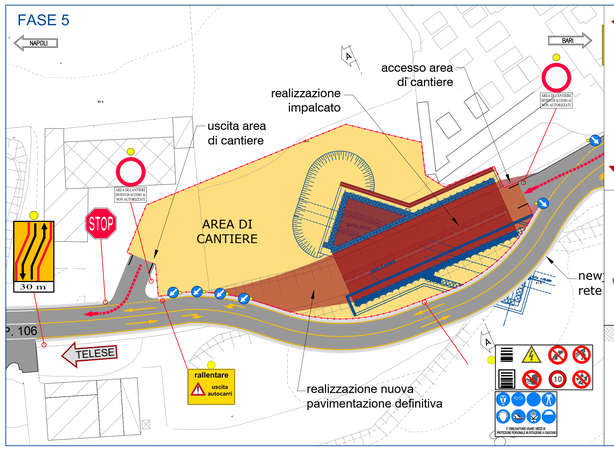

Planimetria Scala 1:500

Realizzazione copertura con travi in c.a.p.

Sezione A-A Scala 1:200

FASE 5

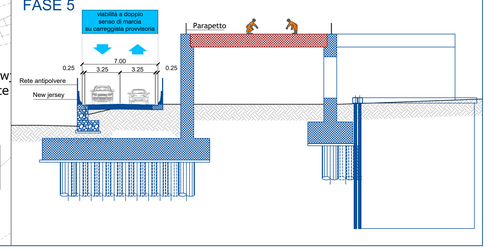

FASE 6

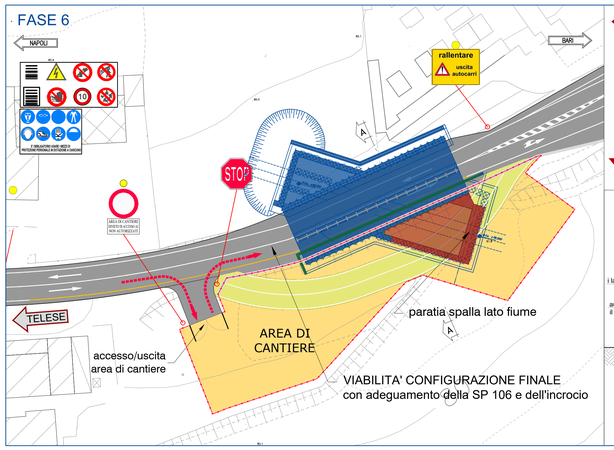

Planimetria Scala 1:500

Realizzazione solaio di copertura gettato in opera

Sezione A-A Scala 1:200

FASE 6

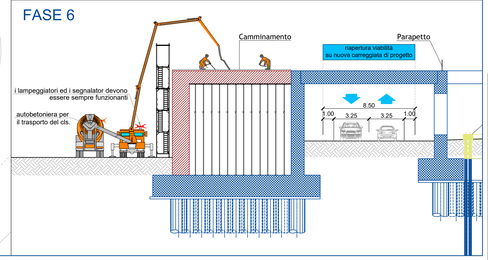

STATO DI PROGETTO

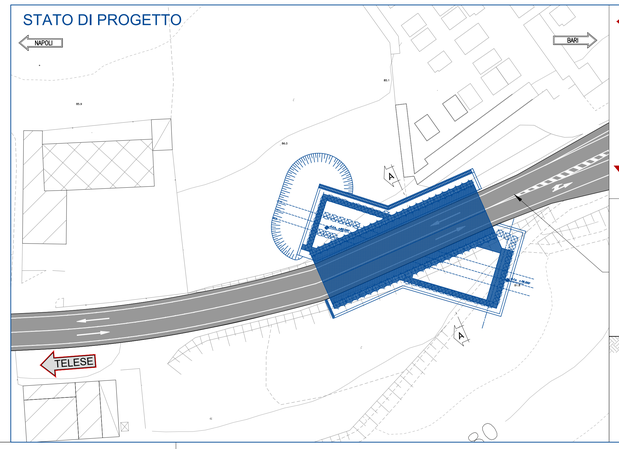

Planimetria Scala 1:500

Stato finale di progetto

Sezione A-A Scala 1:200

STATO DI PROGETTO

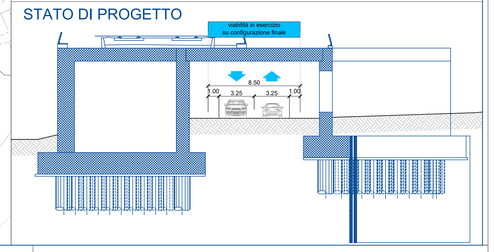

QUADRO D'UNIONE

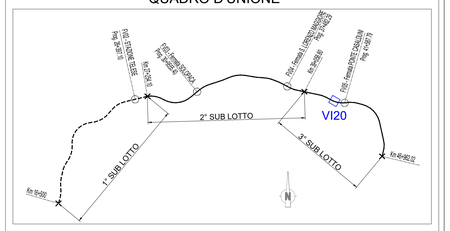

LEGENDA CARTELLONISTICA D.LGS 81/08 E S.M.I.

	PERICOLO GENERICO (FORMA TRIANGOLARE - PITTOGRAMMA NERO SU FONDO GIALLO - BORDO NERO)		DIVIETO DI ACCESSO ALLE PERSONE NON AUTORIZZATE (FORMA ROTONDA - PITTOGRAMMA NERO SU FONDO BIANCO - BORDO ROSSO E BARRA ROSSA)
	CADUTA MATERIALI (FORMA TRIANGOLARE - PITTOGRAMMA NERO SU FONDO GIALLO - BORDO NERO)		DIVIETO DI PASSARE SOTTO I CARICHI SOSPESI (FORMA ROTONDA - PITTOGRAMMA NERO SU FONDO BIANCO - BORDO ROSSO E BARRA ROSSA)
	TENSIONE ELETTRICA PERICOLOSA (FORMA TRIANGOLARE - PITTOGRAMMA NERO SU FONDO GIALLO - BORDO NERO)		DIVIETO DI SOSTARE NEL RAGGIO D' AZIONE DELL' ESCAVATORE (FORMA ROTONDA - PITTOGRAMMA NERO SU FONDO BIANCO - BORDO ROSSO E BARRA ROSSA)
	PERICOLO DI MORTE (FORMA TRIANGOLARE - PITTOGRAMMA NERO SU FONDO GIALLO - BORDO NERO)		CONTROLLO TRIMESTRALE DELLE FUNI (FORMA QUADRATA - PITTOGRAMMA BIANCO SU FONDO AZZURRO)
	CARICHI SOSPESI (FORMA TRIANGOLARE - PITTOGRAMMA NERO SU FONDO GIALLO - BORDO NERO)		CASCO DI PROTEZIONE OBBLIGATORIO (FORMA ROTONDA - PITTOGRAMMA BIANCO SU FONDO AZZURRO)
	MATERIALE INFIAMMABILE O ALTA TEMPERATURA (FORMA TRIANGOLARE - PITTOGRAMMA NERO SU FONDO GIALLO - BORDO NERO)		PROTEZIONE OBBLIGATORIA DELL'UDITO (FORMA ROTONDA - PITTOGRAMMA BIANCO SU FONDO AZZURRO)
	SOSTANZE NOCIVE IRRITANTI (FORMA TRIANGOLARE - PITTOGRAMMA NERO SU FONDO GIALLO - BORDO NERO)		PROTEZIONE OBBLIGATORIA DEGLI OCCHI (FORMA ROTONDA - PITTOGRAMMA BIANCO SU FONDO AZZURRO)
	SCHIACCIAMENTO DELLE MANI (FORMA TRIANGOLARE - PITTOGRAMMA NERO SU FONDO GIALLO - BORDO NERO)		PROTEZIONE OBBLIGATORIA DEL VISO (FORMA ROTONDA - PITTOGRAMMA BIANCO SU FONDO AZZURRO)
	PERICOLO SCHEGGE (FORMA TRIANGOLARE - PITTOGRAMMA NERO SU FONDO GIALLO - BORDO NERO)		GUANTI DI PROTEZIONE OBBLIGATORI (FORMA ROTONDA - PITTOGRAMMA BIANCO SU FONDO AZZURRO)
	PERICOLO DI INCIAMPO (FORMA TRIANGOLARE - PITTOGRAMMA NERO SU FONDO GIALLO - BORDO NERO)		PROTEZIONE OBBLIGATORIA DEL CORPO (FORMA ROTONDA - PITTOGRAMMA BIANCO SU FONDO AZZURRO)
	CARRELLO DI MOVIMENTAZIONE (FORMA TRIANGOLARE - PITTOGRAMMA NERO SU FONDO GIALLO - BORDO NERO)		CALZATURE DI SICUREZZA OBBLIGATORIE (FORMA ROTONDA - PITTOGRAMMA BIANCO SU FONDO AZZURRO)
	DIVIETO DI AVVICINARSI ALLE PERSONE NON AUTORIZZATE (FORMA ROTONDA - PITTOGRAMMA NERO SU FONDO BIANCO - BORDO ROSSO E BARRA ROSSA)		PROTEZIONE OBBLIGATORIA DELLE VIE RESPIRATORIE (FORMA ROTONDA - PITTOGRAMMA BIANCO SU FONDO AZZURRO)
	DIVIETO DI PASSARE E SOSTARE NEL RAGGIO DI AZIONE DELL'AUTOGRU (FORMA ROTONDA - PITTOGRAMMA NERO SU FONDO BIANCO - BORDO ROSSO E BARRA ROSSA)		USO OBBLIGATORIO DELLA CINTURA DI SICUREZZA (FORMA ROTONDA - PITTOGRAMMA BIANCO SU FONDO AZZURRO)
	VIETATO FUMARE O USARE FIAMME LIBERE (FORMA ROTONDA - PITTOGRAMMA NERO SU FONDO BIANCO - BORDO ROSSO E BARRA ROSSA)		PRONTO SOCCORSO (FORMA QUADRATA - PITTOGRAMMA BIANCO SU FONDO VERDE)
	DIVIETO DI SPEGNERE CON ACQUA (FORMA ROTONDA - PITTOGRAMMA NERO SU FONDO BIANCO - BORDO ROSSO E BARRA ROSSA)		PERCORSO / USCITA DI EMERGENZA (FORMA QUADRATA - PITTOGRAMMA BIANCO SU FONDO VERDE)
	DIVIETO DI RIMUOVERE LE PROTEZIONE E I DISPOSITIVI DI SICUREZZA (FORMA ROTONDA - PITTOGRAMMA NERO SU FONDO BIANCO - BORDO ROSSO E BARRA ROSSA)		ESTINTORE (FORMA QUADRATA - PITTOGRAMMA BIANCO SU FONDO ROSSO)
	DIVIETO DI INGIUNARE (FORMA ROTONDA - PITTOGRAMMA NERO SU FONDO BIANCO - BORDO ROSSO E BARRA ROSSA)		CARTELLO STOP (FORMA OTTAGONALE - SCRITTA BIANCA SU FONDO ROSSO)
10	CARTELLO LIMITE DI VELOCITA' (FORMA ROTONDA - PITTOGRAMMA NERO SU FONDO BIANCO - BORDO ROSSO E BARRA ROSSA)		LAVORI IN CORSO (FORMA TRIANGOLARE - PITTOGRAMMA NERO SU FONDO GIALLO - BORDO NERO E BARRA ROSSA)
50	CARTELLO LIMITE DI VELOCITA' POSIZIONAMENTO: in prossimità di curve o di restrizione poste in adiacenza alla strada		PERICOLO RESTRINGIMENTO DI CORSIA (FORMA TRIANGOLARE - PITTOGRAMMA NERO SU FONDO GIALLO - BORDO NERO)
	PERICOLO RESTRINGIMENTO DI CORSIA POSIZIONAMENTO: in prossimità di varazioni di larghezza della corsia (restringimento)		CARTELLO DI GRANDE FORMATO DATI DI CANTIERE (FORMA RETTANGOLARE - PITTOGRAMMA NERO SU FONDO BIANCO)
	SEMAFORO POSIZIONAMENTO: in prossimità di incrocio ed intersezioni stradali e segnalazioni della viabilità in caso di lavori sulla carreggiata		CARTELLO DI GRANDE FORMATO NORME DI SICUREZZA (FORMA RETTANGOLARE - PITTOGRAMMA NERO SU FONDO BIANCO)

SIMBOLO	DESCRIZIONE
	Area di cantiere
	Accesso area di cantiere
	Nj in cls con rete metallica
	Recinzione in plastica

COMMITTENTE:

RFI RETE FERROVIARIA ITALIANA
GRUPPO FERROVIE DELLO STATO ITALIANE

DIREZIONE LAVORI:

ITALFERR
GRUPPO FERROVIE DELLO STATO ITALIANE

APPALTATORE:

TELESE S.c.a r.l.
Consorzio Telese Società Consortile a Responsabilità Limitata

Ghella · ITINERA · SALCEF GROUP · SALCEF CONSTRUCTION · COGET IMPIANTI

PROGETTAZIONE:

MANDATARIA: SYSTRA

MANDANTI: SWS · SOTECNI SYSTRA GROUP

IL DIRETTORE DELLA PROGETTAZIONE:
Ing. L. Ricciardi
Responsabile integrazione fra le varie prestazioni specialistiche

PROGETTO ESECUTIVO

ITINERARIO NAPOLI-BARI
RADDOPPIO TRATTA CANCELLO - BENEVENTO
II LOTTO FUNZIONALE FRASSO TELESINO – VITULANO
2° E 3° SUBLOTTO TELESE – SAN LORENZO – VITULANO

PIANO DI SICUREZZA E COORDINAMENTO
Viadotto - VI20: Dettaglio fasizzazione VI20A

APPALTATORE	IL RESPONSABILE DEI LAVORI (ai sensi del D.Lgs. 81/2008 ss.mm.ii)		SCALA:
IL DIRETTORE TECNICO Ing. M. FERRONI	Ing. Natale Bevacqua	Data / Firma	VARIE
	Incaricato con nota RFI-DIN-DIS.NBI\A0011\P\2020\0000460 del 03/08/2020		

COMMESSA	LOTTO	FASE	ENTE	TIPO DOC.	OPERA/DISCIPLINA	PROGR.	REV.
IF2R	02	E	ZZ	PU	SZ0000	036	A

Rev.	Descrizione	Redatto	Data	Verificato	Data	Approvato	Data	Autorizzato Data
A	Emissione	F. Mazzeo F. Lavorgna	30/10/2021	F. Mazzeo	31/10/2021	F. Mazzeo	31/10/2021	IL DIRETTORE DELLA PRODUZIONE DI TAREA PROGETTAZIONE ai sensi dell'O.d.S. prot. 31/2020 di ordine n. 1 Dott. Ing. **Francesco Mazzeo** Ordine degli Ingegneri della Provincia di Napoli n. 9720 31/10/2021

File: IF2R.0.2.E.ZZ.PU.SZ.00.0.0.036.A.dwg | n. Elab.: