MURO DI SOSTEGNO - PIANTA DELLE FONDAZIONI
Scala 1:100

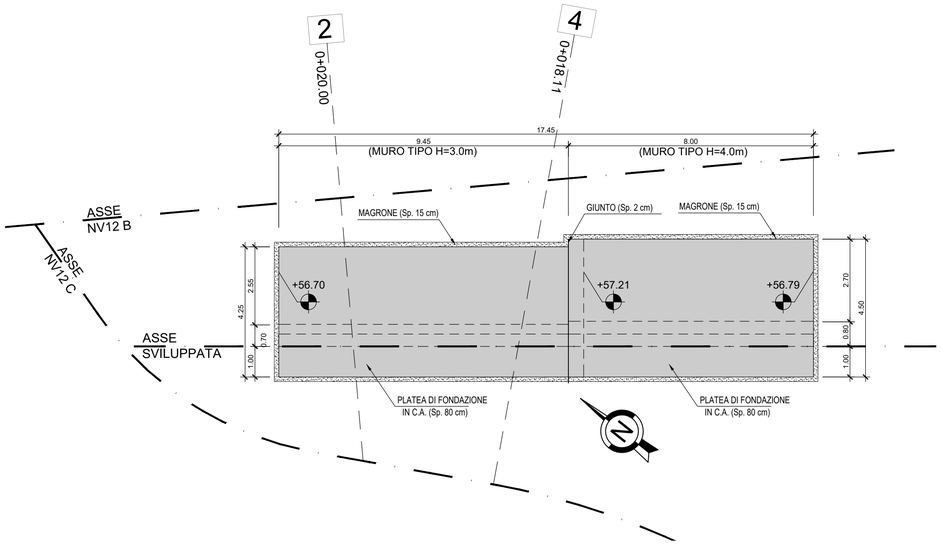

SEZIONE SU MURO TIPO H=3.00m
Scala 1:50

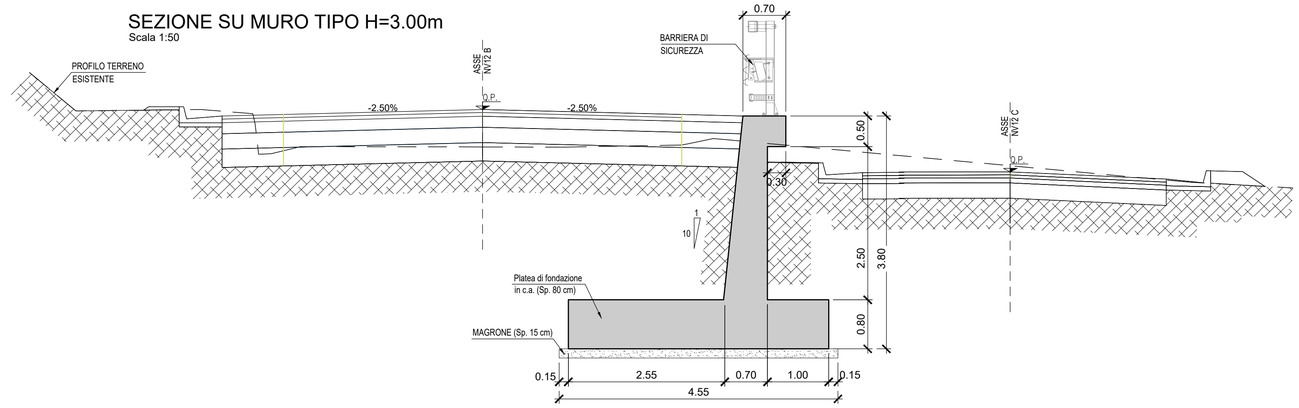

SEZIONE SU MURO TIPO H=4.00m
Scala 1:50

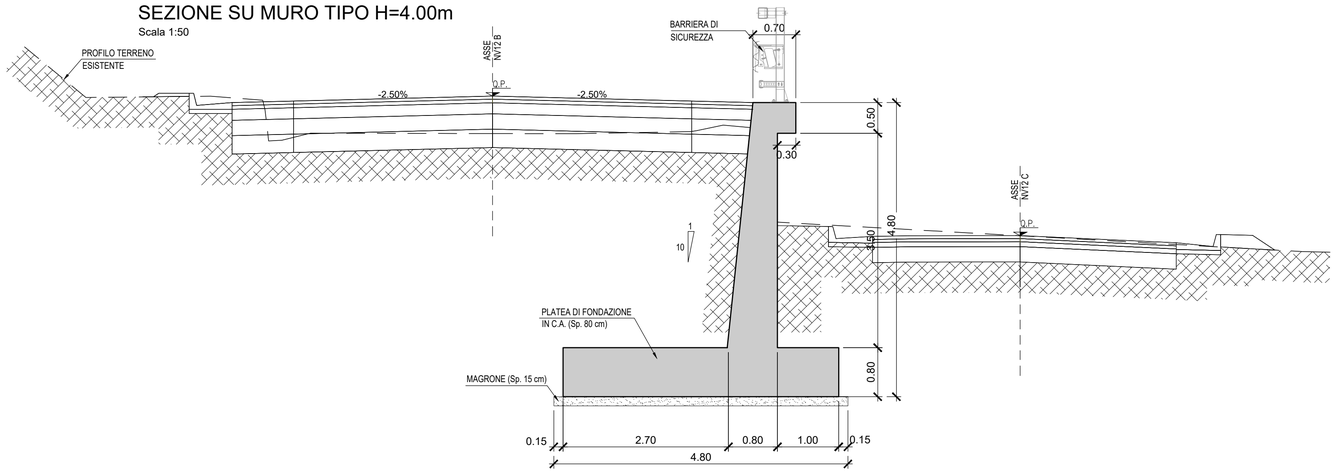

MURO DI SOSTEGNO - SVILUPPATA IN CORRISPONDENZA FILO INTERNO PARAMENTO
Scala 1:100

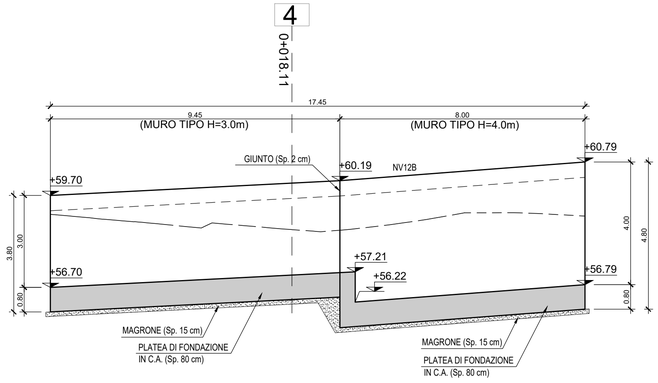

KEY-PLAN
Scala 1:500

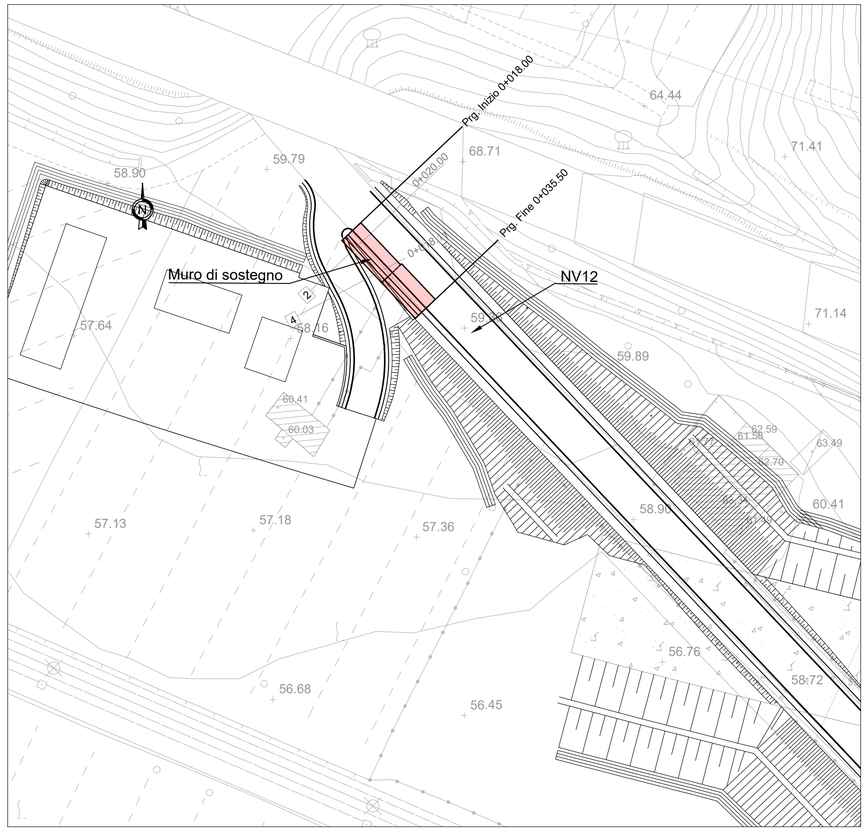

DETTAGLIO PARAMENTI MURI
Scala 1:20

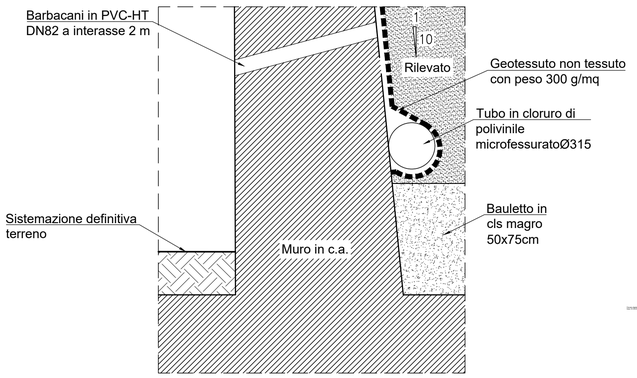

COMMITTENTE:

RFI RETE FERROVIARIA ITALIANA
GRUPPO FERROVIE DELLO STATO ITALIANE

DIREZIONE LAVORI:

ITALFERR
GRUPPO FERROVIE DELLO STATO ITALIANE

APPALTATORE:

TELESE S.c.a r.l.
Consorzio Telese Società Consortile a Responsabilità Limitata

Ghella 5 Generations of Tunnelers — ITINERA — SALCEF GROUP SALCEF CONSTRUCTION — COGET IMPIANTI

PROGETTAZIONE:

MANDATARIA
SYSTRA

MANDANTI
SWS — SOTECNI SYSTRA GROUP

IL DIRETTORE DELLA PROGETTAZIONE:
Ing. L. LACORO
Responsabile integrazione fra le varie prestazioni specialistiche

PROGETTO ESECUTIVO

ITINERARIO NAPOLI-BARI
RADDOPPIO TRATTA CANCELLO - BENEVENTO
II LOTTO FUNZIONALE FRASSO TELESINO – VITULANO
2° SUBLOTTO TELESE – SAN LORENZO

DISEGNO

VIABILITÀ

NV12 - ADEGUAMENTO VIA OLIVELLA AL KM 28+829 E NUOVA VIABILITÀ DI ACCESSO ALL'AREA DI SOCCORSO E FABBRICATO TECNOLOGICO AL KM 28+760
MURO DI SOSTEGNO-PIANTA FONDAZIONI, SVILUPPATA, SEZIONI E DETTAGLI COSTRUTTIVI

APPALTATORE
IL DIRETTORE TECNICO
Ing. M. FERRONI

SCALA: VARIE

COMMESSA	LOTTO	FASE	ENTE	TIPO DOC.	OPERA/DISCIPLINA	PROGR.	REV.
IF2R	22	E	ZZ	AZ	NV1200	001	A

Rev.	Descrizione	Redatto	Data	Verificato	Data	Approvato	Data	Autorizzato Data
A	EMISSIONE	F. TRAPANESE	23/06/2021	G. MARTUSCELLI	24/06/2021	L. BRUZZONE	24/06/2021	IL PROGETTISTA

File: IF2R.2.2.E.ZZ.AZ.NV.12.0.0.001.A.dwg

n. Elab.: