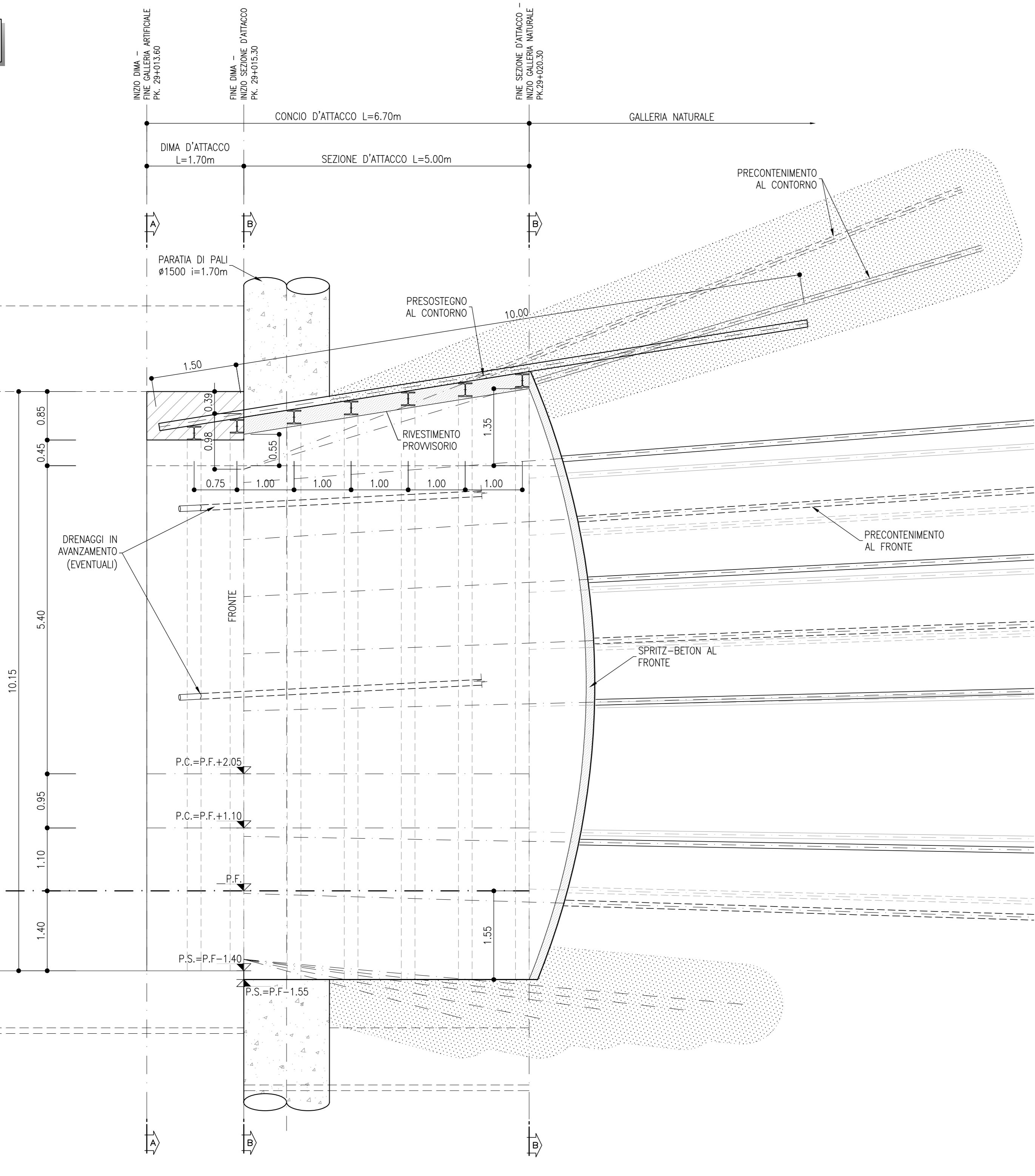
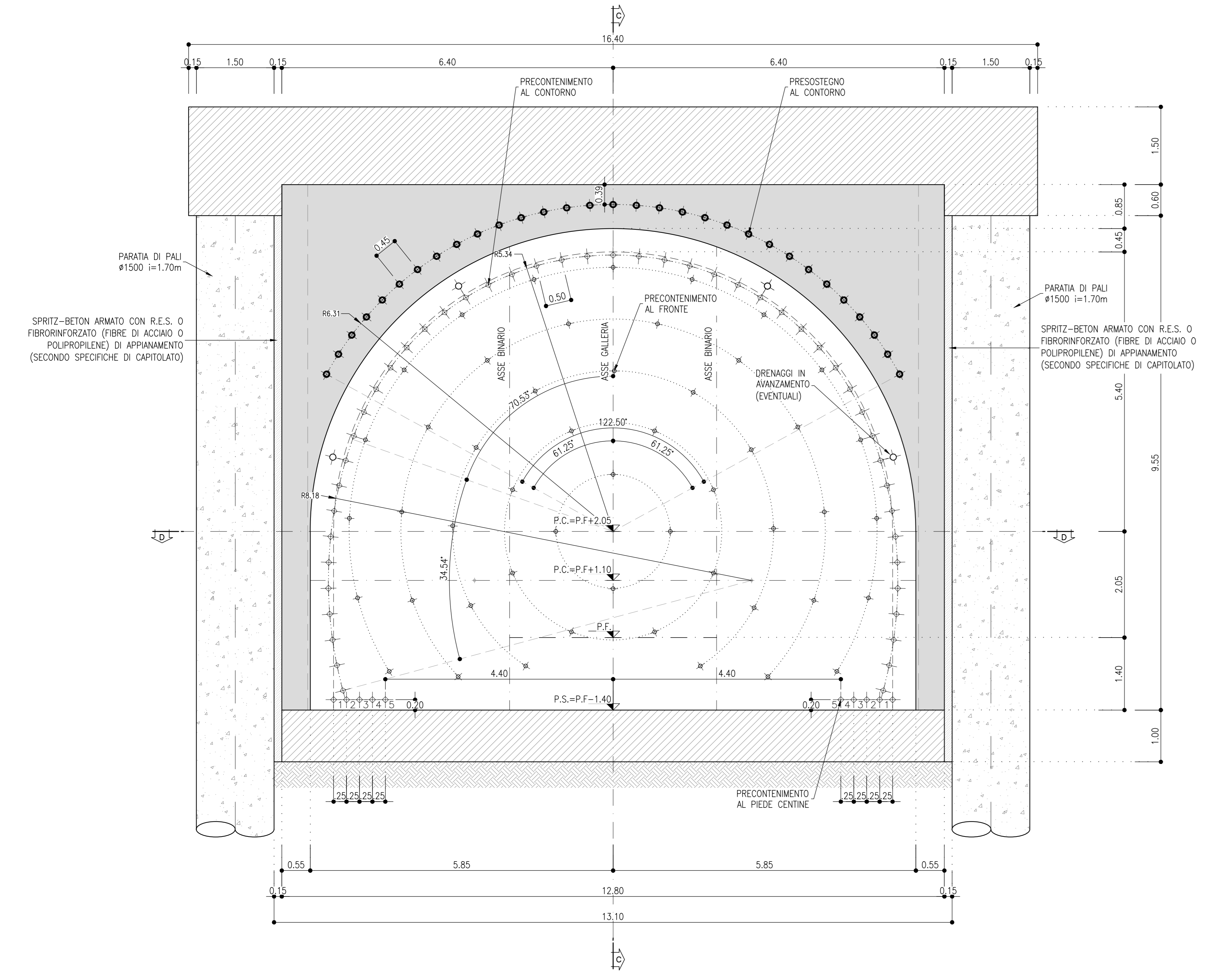


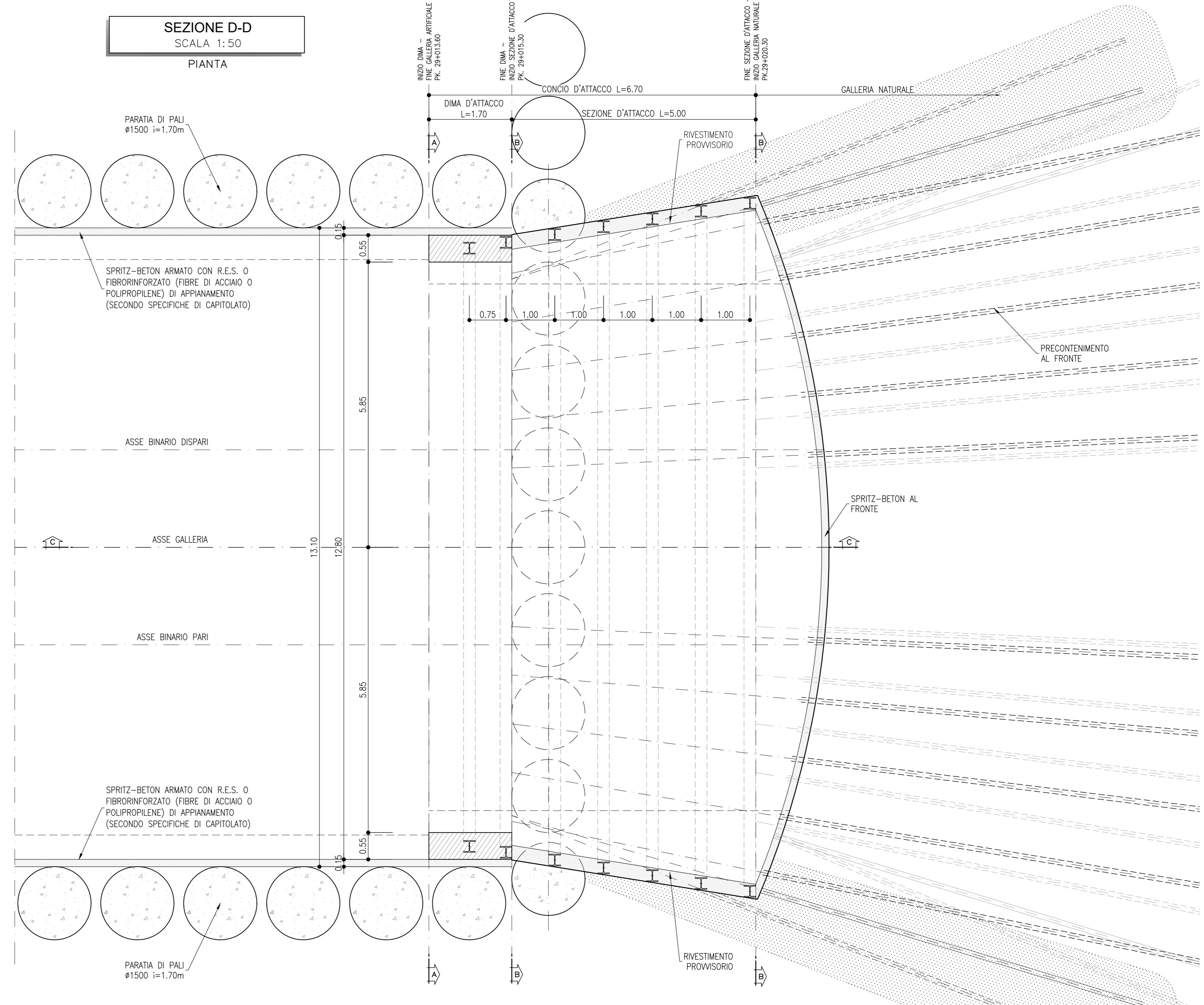
SEZIONE C-C
SCALA 1:50
PROFILO LONGITUDINALE



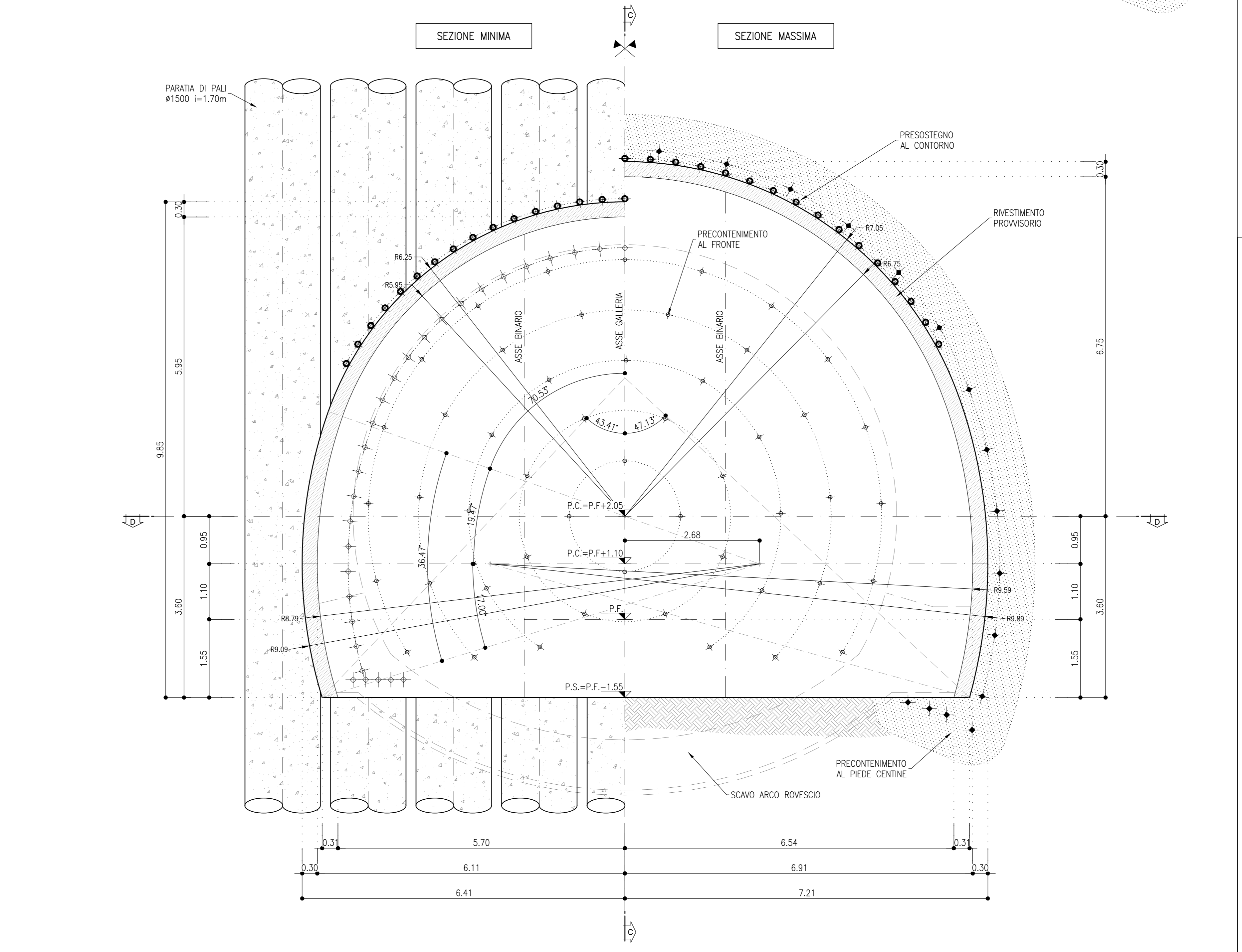
SEZIONE A-A
SCALA 1:50



SEZIONE D-D
SCALA 1:50
PIANTA



SEZIONE B-B
SCALA 1:50



GEOMETRIA CONSOLIDAMENTI AL PIEDE CENTINA

POS.	INCLINAZIONE VERTICALE	INCLINAZIONE ORIZZONTALE	L. TOT.	n.
1	27.0%	35.0%	4.00m	2
2	20.0%	35.0%	5.50m	2
3	14.0%	30.0%	6.50m	2
4	11.5%	28.0%	8.00m	2
5	9.0%	24.5%	9.00m	2

TABELLA RIASSUNTIVA INTERVENTI CONCIO D'ATTACCO

SPRITZ-BETON FIBRORINFORZATO AL FRONTE	Sp. 0.10m SU OGNI SFONDO
CAMPO D'AVANZAMENTO	Sp. 0.15m FINE CAMPO
PRECONTECNIMENTO AL FRONTE (*)	50 ±20% ELEMENTI STRUTTURALI IN VTR CEMENTATI IN FORO CON MISCELE CEMENTIZIE L=16.50m
PRECONTECNIMENTO AL CONTORNO (*)	47 ELEMENTI STRUTTURALI IN VTR CEMENTATI IN FORO CON MISCELE ESPANSIVE L=13.50m ±20%
PRESOSTEGNO AL CONTORNO (*)	31 TUBI IN ACCIAIO L=11.50m, p=0.40m ±20%
PRECONTECNIMENTO AL PIEDE CENTINA (*)	5+5 ELEMENTI IN VTR LUNGH. MEDIA=6.50m ±20%
DRENAGGI	14(2+2) TUBI MICROFORATI IN PVC L=18.00m
RIVESTIMENTO PROVVISORIO	CENTINE METALLICHE HEB 240 p=1m ±20%
RIVESTIMENTO DEFINITIVO	SPRITZ-BETON FIBRORINFORZATO AL CONTORNO Sp. 0.30m
	FARE RIFERIMENTO AGLI ELABORATI RELATIVI ALLA ON DI COMPETENZA

(*) LA VARIABILITA' INDICATA E' RELATIVA ALL'INCIDENZA DEL CONSOLIDAMENTO (% INTERVENTI E LUNGHEZZA)

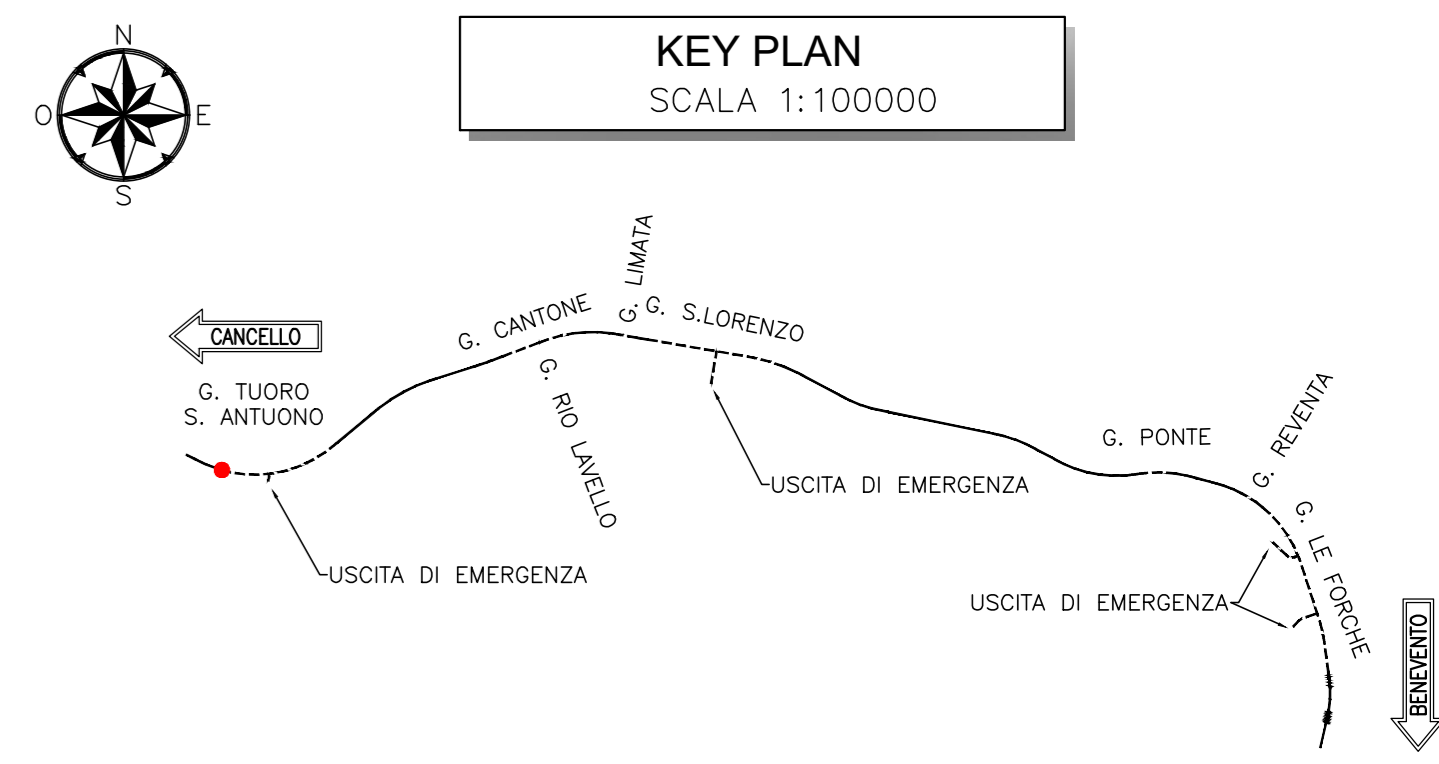
NOTA

- PER L'INCIDENZA DELLE ARMATURE SI RIMANDA ALL'ELABORATO IF2R.2.2.E.ZZ.TT.GA.00.0.0.001

NOTE

- EVENTUALI DIFFERENZE TRA LE MISURE TOTALI E LE SOMMATORIE DELLE MISURE PARZIALI SONO DOVUTE AGLI ARROTONDAMENTI AUTOMATICI DI AUTOCAD

- PER LE CARATTERISTICHE DEI MATERIALI SI RIMANDA ALL'ELABORATO IF2R.2.2.E.ZZ.SP.GA.00.0.0.001



COMMITTENTE: RFI RETE FERROVIARIA ITALIANA GRUPPO FERROVIE DELLO STATO ITALIANE

DIREZIONE LAVORI: ITALFERR GRUPPO FERROVIE DELLO STATO ITALIANE

APPALTATORE: TELESE S.p.A. r.l. Consulenza Tecnica Società Consorte a Responsabilità Limitata

PROGETTAZIONE: Ghella, ITINERA, SALCEF, COGET IMPIANTI

MANDATARI: SYSTRA, SWS, SOTECNI

IL DIRETTORE DELLA PROGETTAZIONE: Ing. L. LUCORIO

PROGETTO ESECUTIVO

ITINERARIO NAPOLI-BARI RADDOPPIO TRATTA CANCELLO - BENEVENTO II LOTTO FUNZIONALE FRASSO TELESINO - VITULANO 2° SUBLOTTO TELESE - SAN LORENZO

DISEGNO

GALLERIA ARTIFICIALE E IMBOCCHI GN

GA03 - GALLERIA TUORO S.ANTUONO - IMBOCOCCO LATO CANCELLO

Dima e concio d'attacco - Scavo e consolidamenti

APPALTATORE: Ing. M. EMBRONI

SCALA: 1:50

COMMESSA: L.F.2R.2.2.E.ZZ.BB.GA.03.0.0.001

Rev.	Descrizione	Redatto	Verificato	Approvato	Data
A	EMISSIONE	26/09/2021	L. LUCORIO	M. NUTI	30/09/2021
B	REVISIONE A SEGUITO REV.	26/10/2021	L. LUCORIO	M. NUTI	30/10/2021

File: IF2R.2.2.E.ZZ.BB.GA.03.0.0.001.B.dwg n. Elab.