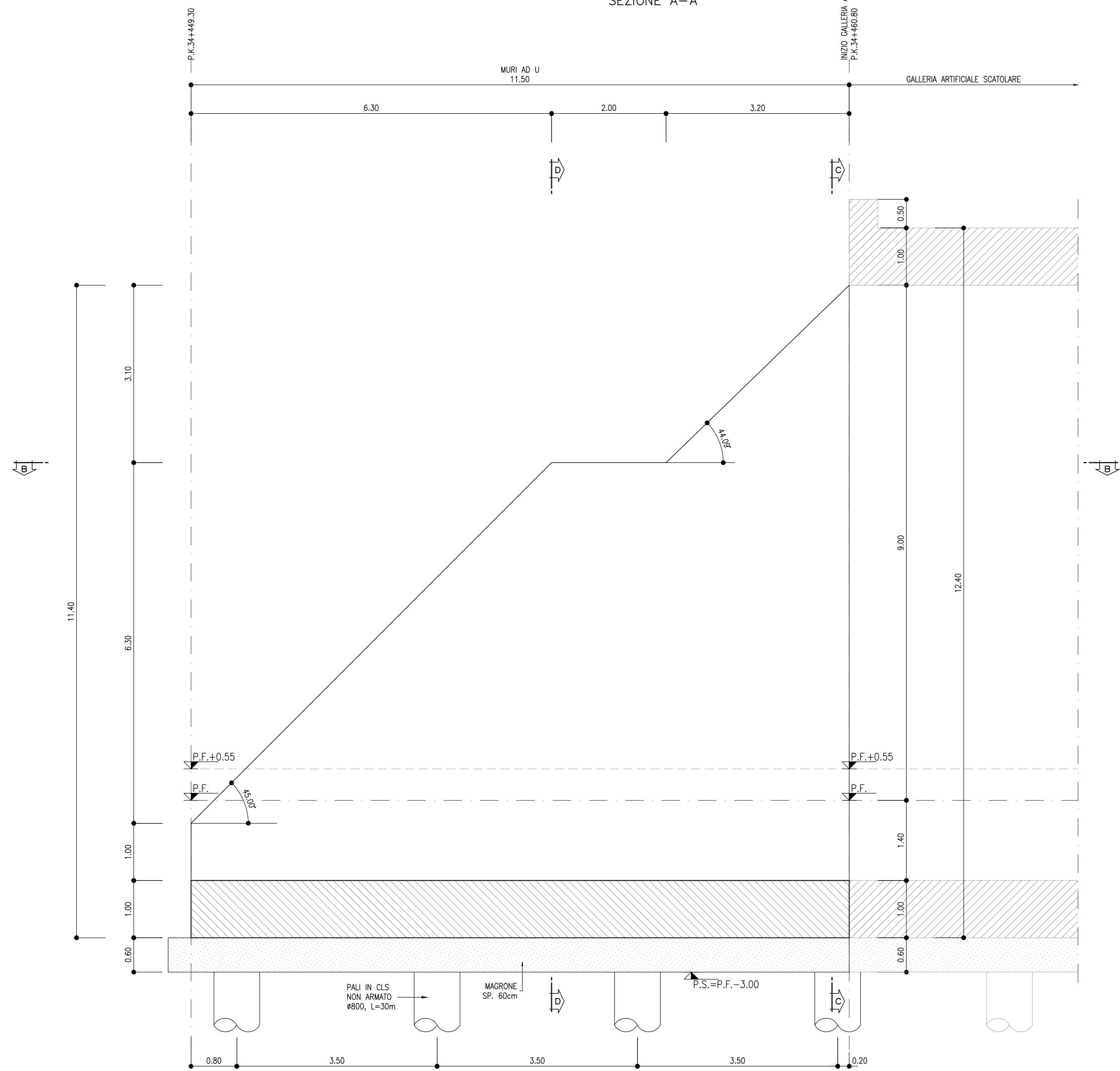
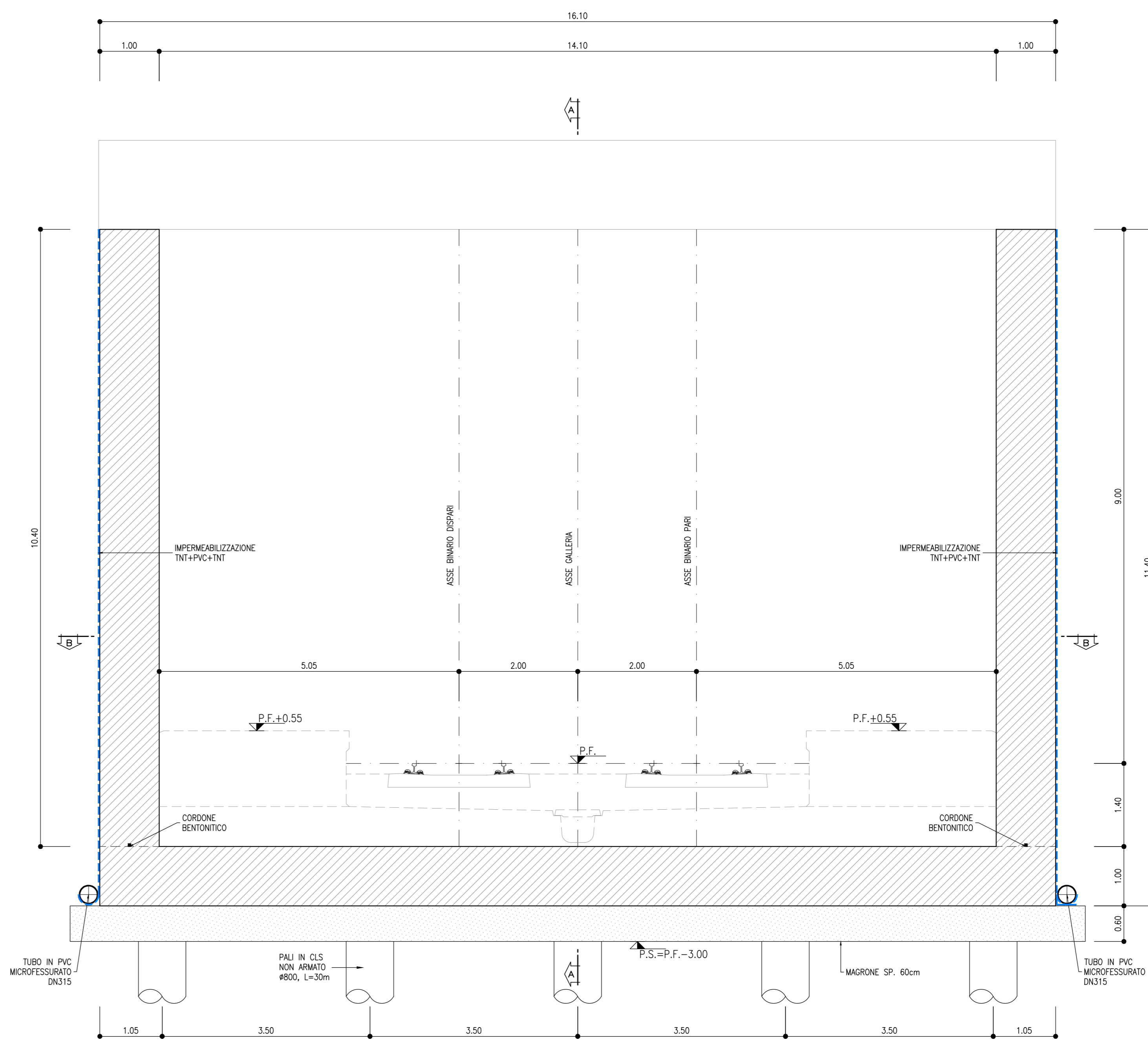


**PROFILO LONGITUDINALE**  
SCALA 1:50  
SEZIONE A-A



**MURO AD U**  
SCALA 1:50  
SEZIONE C-C



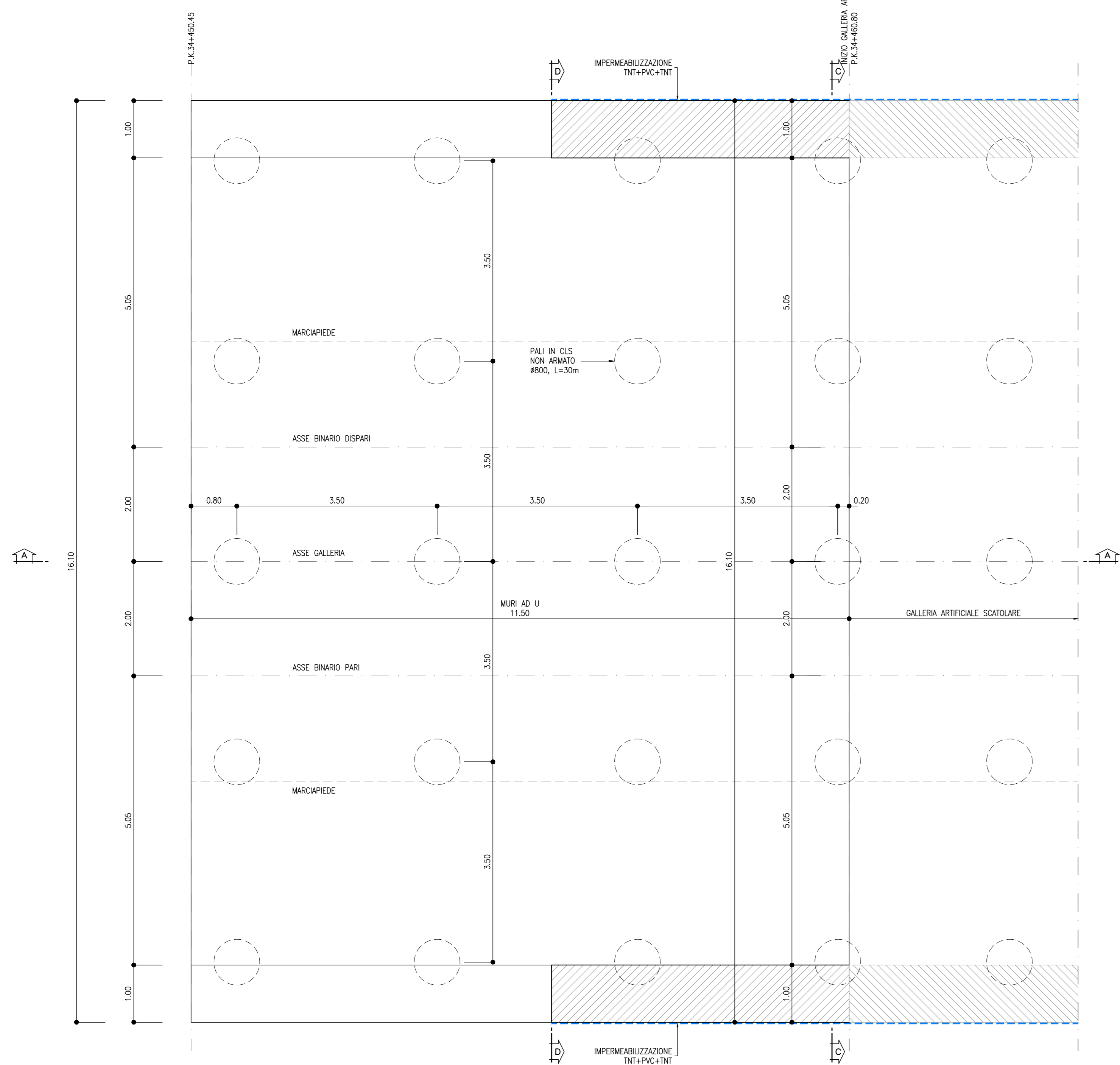
**LEGENDA**

P.F. = PIANO DEL FERRO  
P.S. = PIANO DI SCAVO

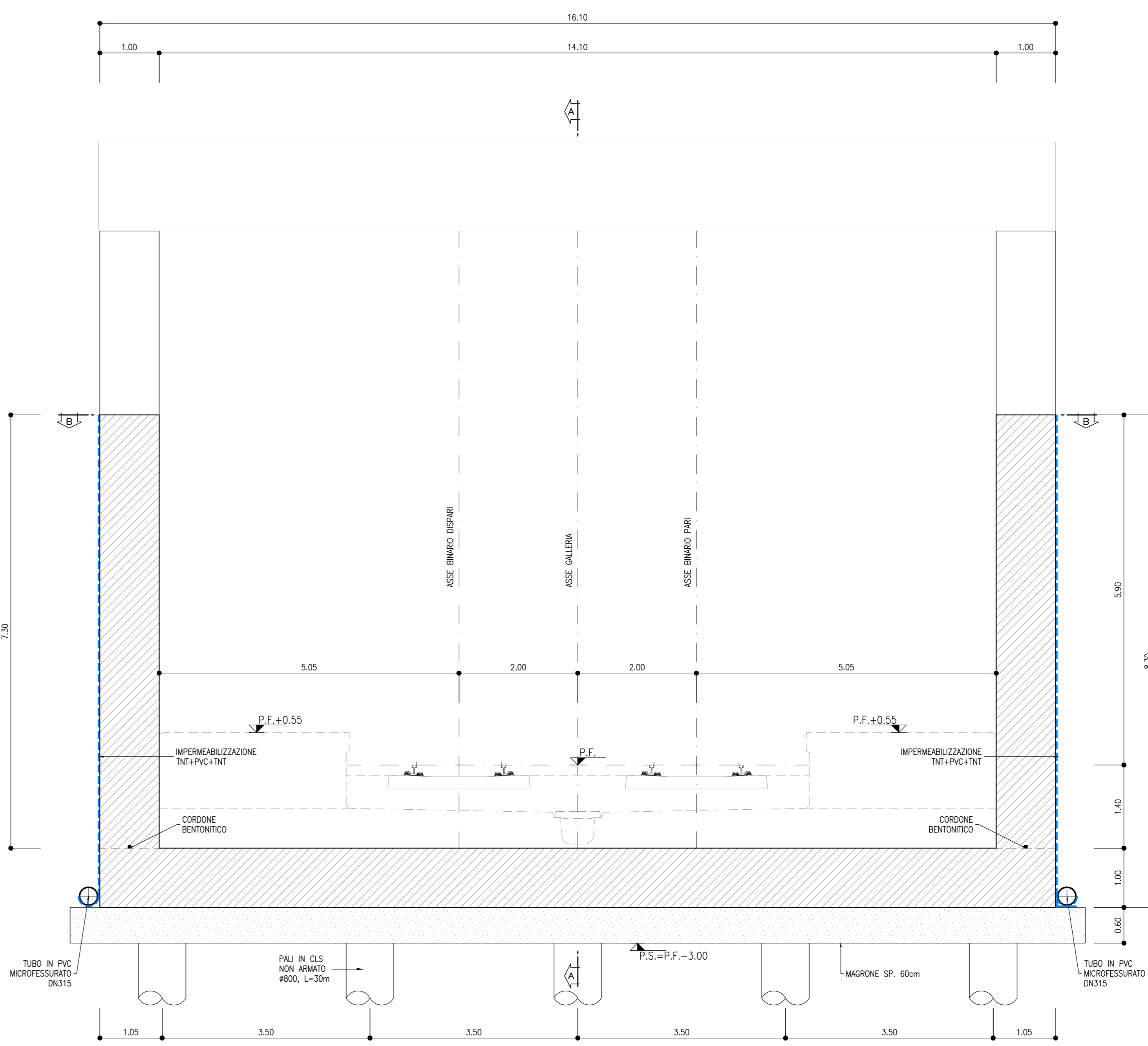
**NOTA**

PER L'INCIDENZA DELLE ARMATURE SI RIMANDA ALL'ELABORATO  
IF2R.2.2.E.ZZ.TT.GA.00.0.0.001

**PIANTA**  
SCALA 1:50  
SEZIONE B-B



**MURO AD U**  
SCALA 1:50  
SEZIONE D-D

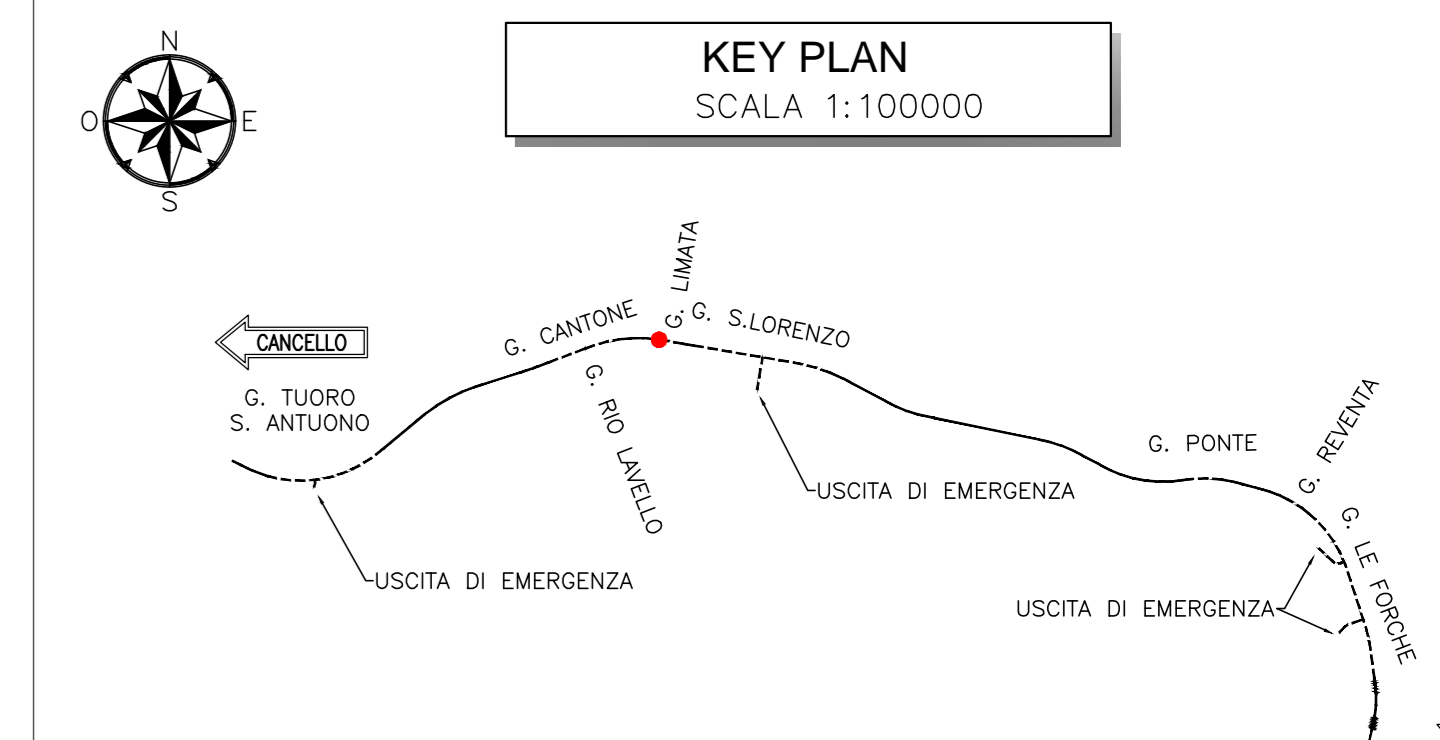


**NOTE**

EVENTUALI DIFFERENZE TRA LE MISURE TOTALI E LE SOMMATORIE DELLE MISURE PARZIALI SONO DOVUTE AGLI ARROTONDAMENTI AUTOMATICI DI AUTOCAD.  
PER LE CARATTERISTICHE DEI MATERIALI SI RIMANDA ALL'ELABORATO  
IF2R.2.2.E.ZZ.SP.GA.00.0.0.001

**KEY PLAN**

SCALA 1:100000



**COMMITTENTE:** RFI - RETE FERROVIARIA ITALIANA - GRUPPO FERROVIE DELLO STATO ITALIANE

**DIREZIONE LAVORI:** ITALFERR - GRUPPO FERROVIE DELLO STATO ITALIANE

**APPALTATORE:** TELESE S.p.A. s.r.l. - Consorzio Edile Società Costruttrici e Scoppiofabbri Limitata

**PROGETTAZIONE:** Ghella, ITINERA, SALCEF, COGET IMPIANTI

**MANDATARIA:** SYSTRA, SWS, SOTECNI

**IL DIRETTORE DELLA PROGETTAZIONE:** Ing. M. EMBIONE

**PROGETTO ESECUTIVO**

**ITINERARIO NAPOLI-BARI**  
**RADDOPPIO TRATTA CANCELLO - BENEVENTO**  
**II LOTTO FUNZIONALE FRASSO TELESINO - VITULANO**  
**2° SUBLOTTO TELESE - SAN LORENZO**

**DISEGNO**  
GALLERIA ARTIFICIALE E IMBOCCHI GN  
GA08 - GALLERIA LIMATA - IMBOCCO LATO CANCELLO

Muro ad U - Carpentaria

APPALTATORE: IL DIRETTORE TECNICO: Ing. M. EMBIONE

SCALA: 1:50

Rev.	Descrizione	Redatto	Data	Verificato	Data	Approvato	Data
A	EMISSIONE	S. BARBERO	26/09/2021	L. REPERTO	30/09/2021	M. NUTI	30/09/2021
B	REVISIONE A SEGUITO REV.	S. BARBERO	29/10/2021	L. REPERTO	30/10/2021	M. NUTI	30/10/2021
C	REVISIONE A SEGUITO REV.	L. FRAMGOZZI	29/11/2021	L. REPERTO	29/11/2021	M. NUTI	30/11/2021

File: IF2R.2.2.E.ZZ.BB.GA.08.0.0.003.C.dwg n. Elab.: