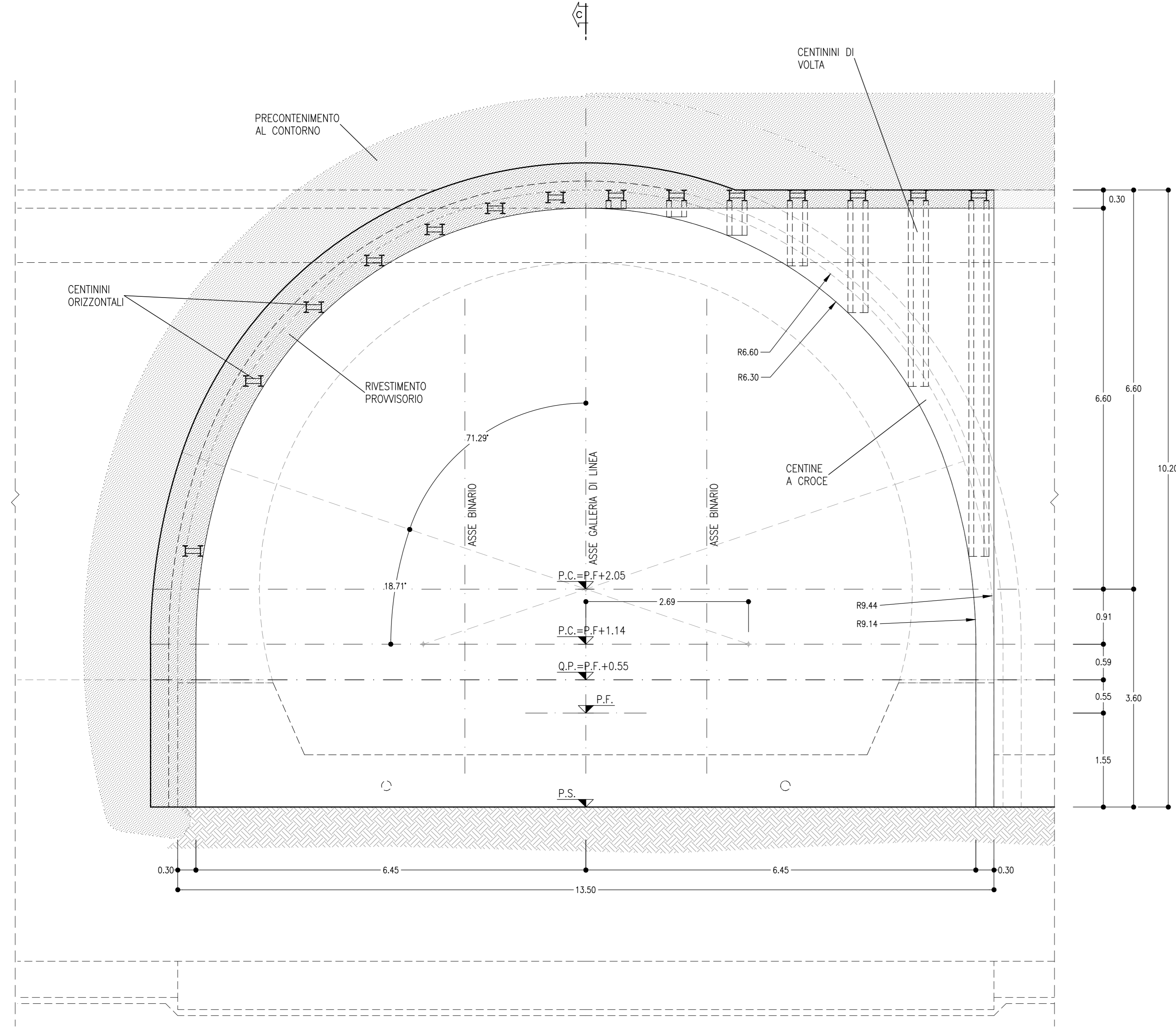
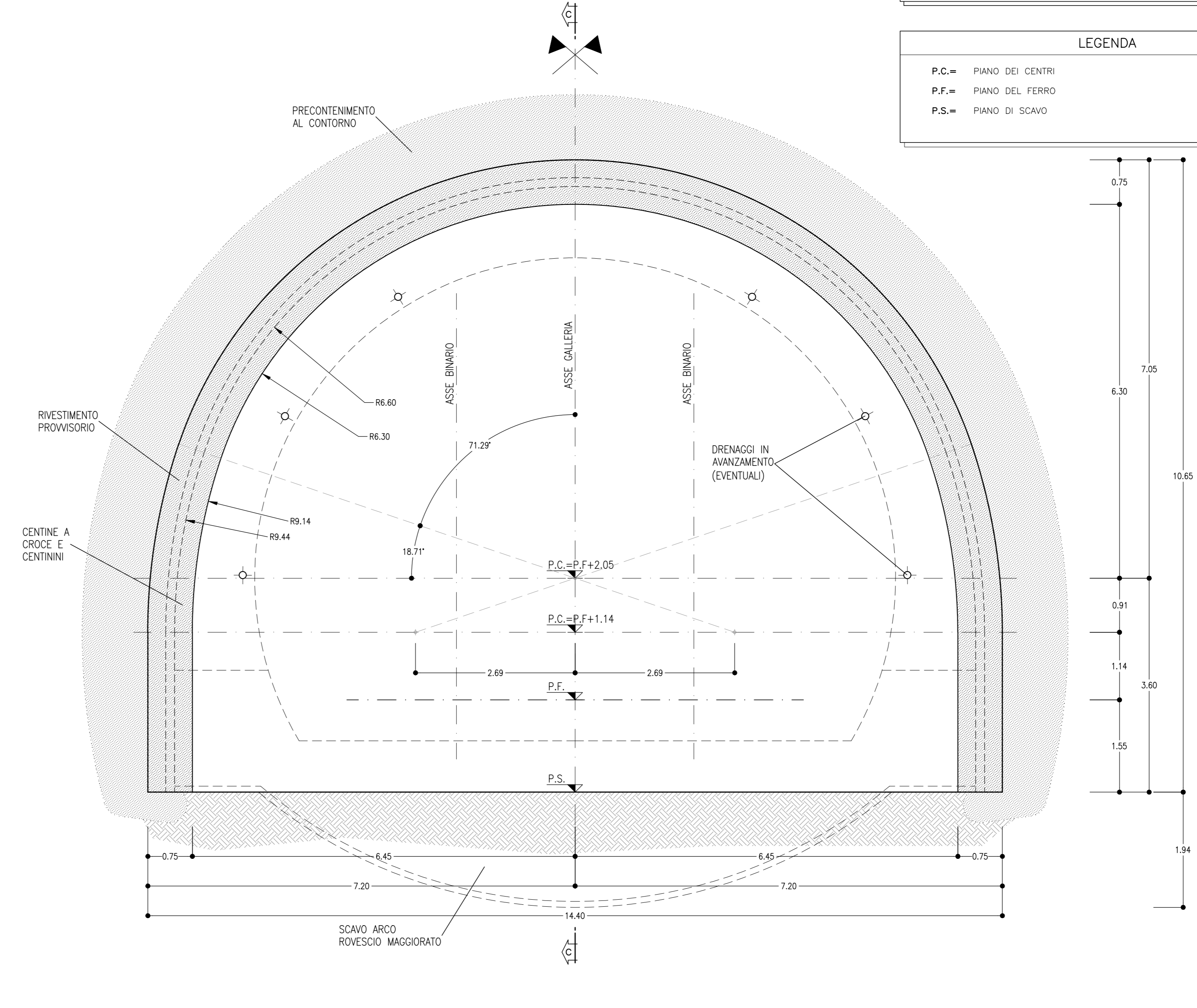


SEZIONE A-A
SCALA 1:50
SEZIONE TRASVERSALE
SCAVI E CONSOLIDAMENTI

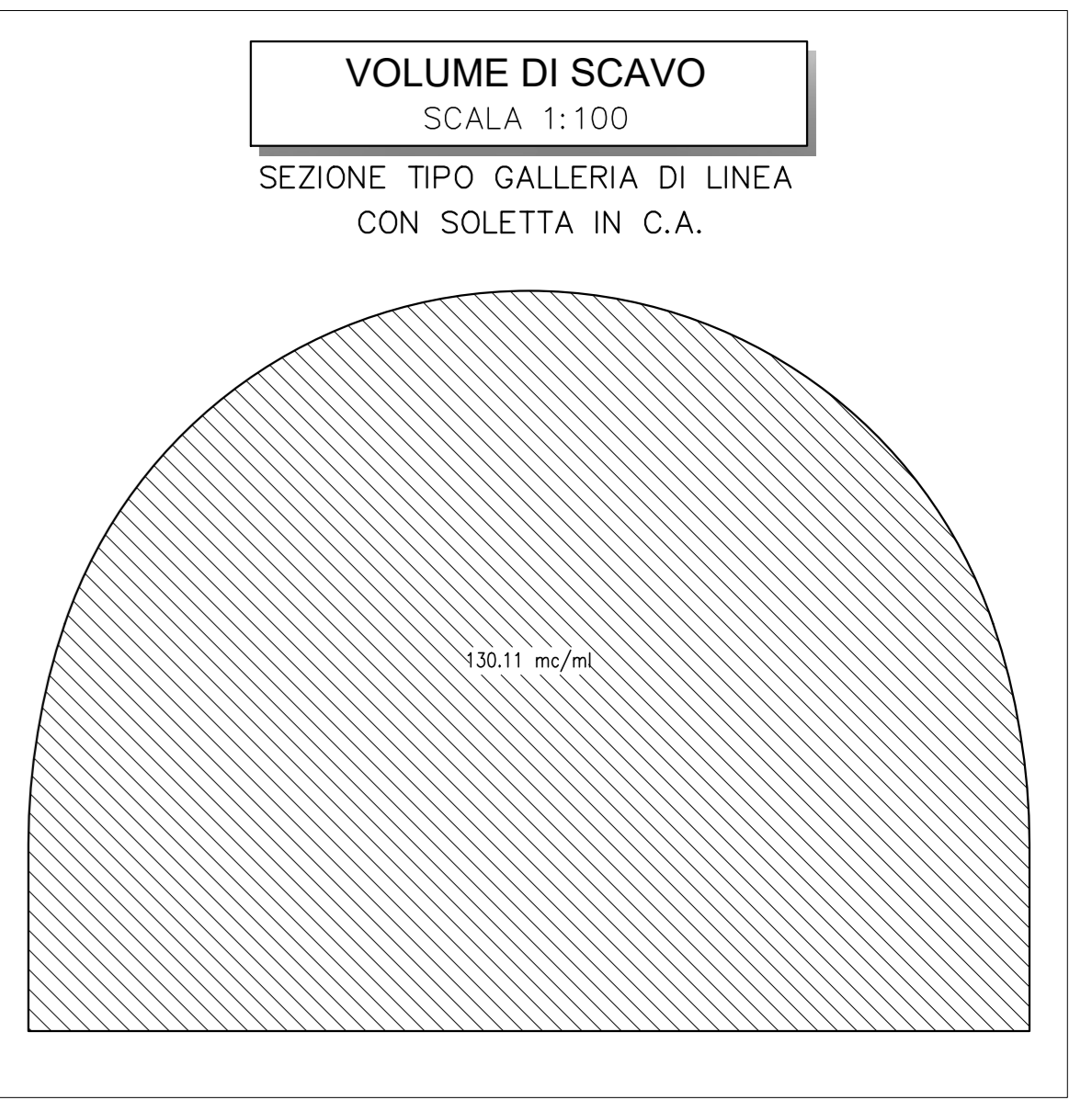
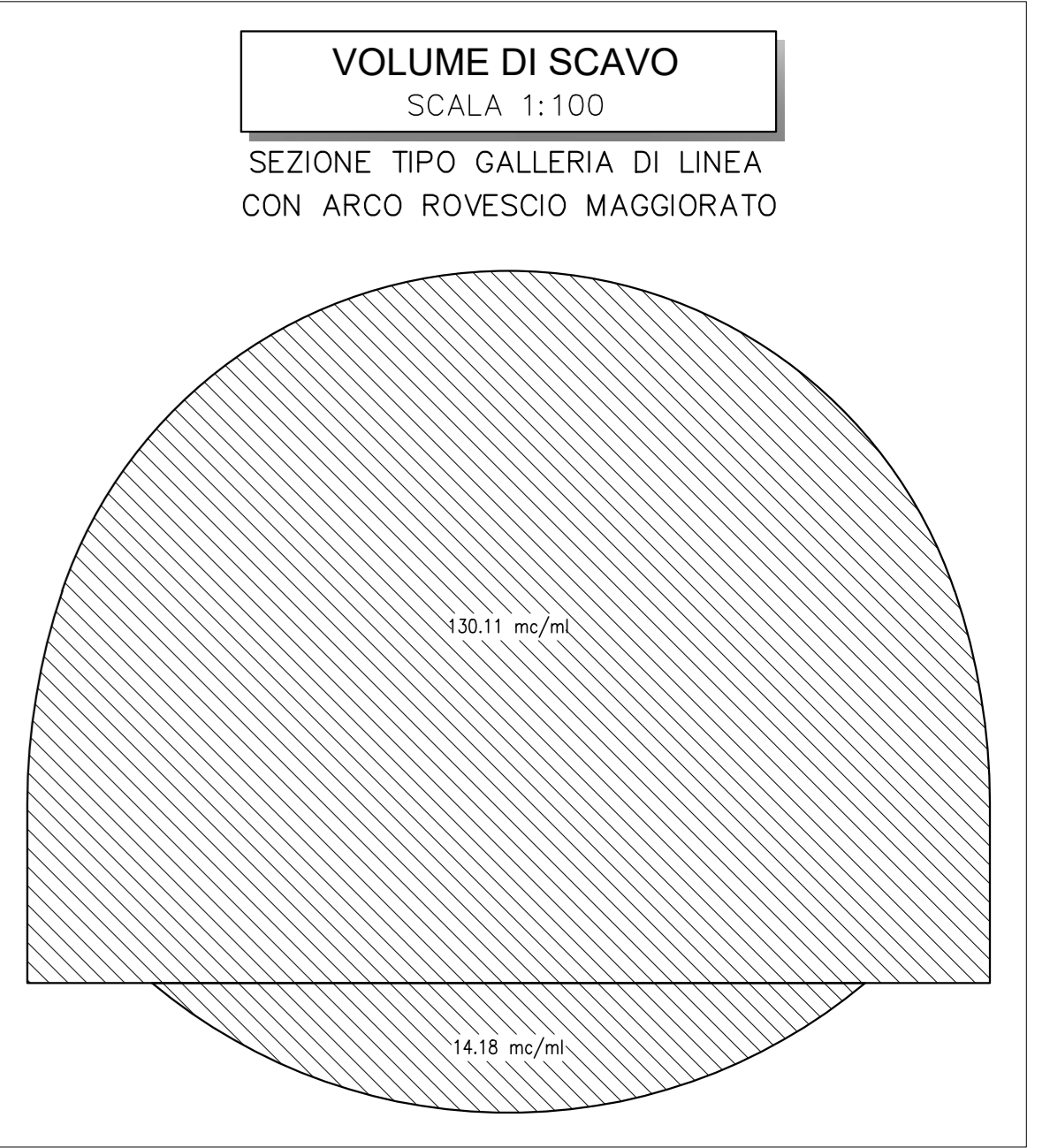


SEZIONE B-B
SCALA 1:50
SEZIONE TRASVERSALE
SCAVI E CONSOLIDAMENTI

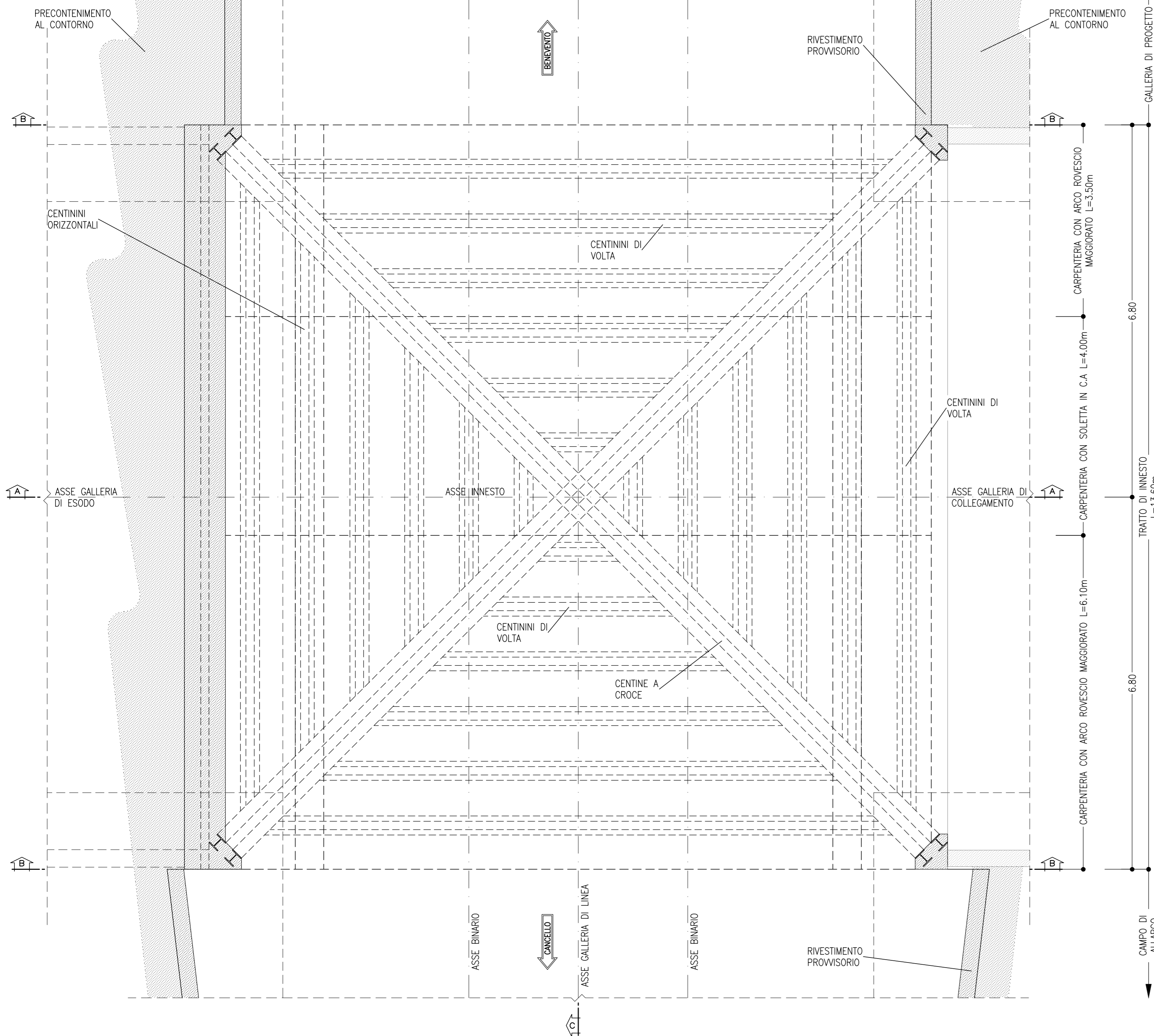


NOTE
- EVENTUALI DIFFERENZE TRA LE MISURE DI QUOTE TOTALI E LA SOMMATORIA DELLE MISURE DI QUOTE PARZIALI SONO DOVUTE AD ARROTONDAMENTI AUTOMATICI.
- PER LE FASI ESECUTIVE SI RIMANDA AGLI ELABORATI SPECIFICI

LEGENDA
P.C.= PIANO DEI CENTRI
P.F.= PIANO DEL FERRO
P.S.= PIANO DI SCAVO



PIANTA
SCALA 1:50
SCAVI E CONSOLIDAMENTI



SEZIONE C-C
SCALA 1:50
SEZIONE LONGITUDINALE
SCAVI E CONSOLIDAMENTI

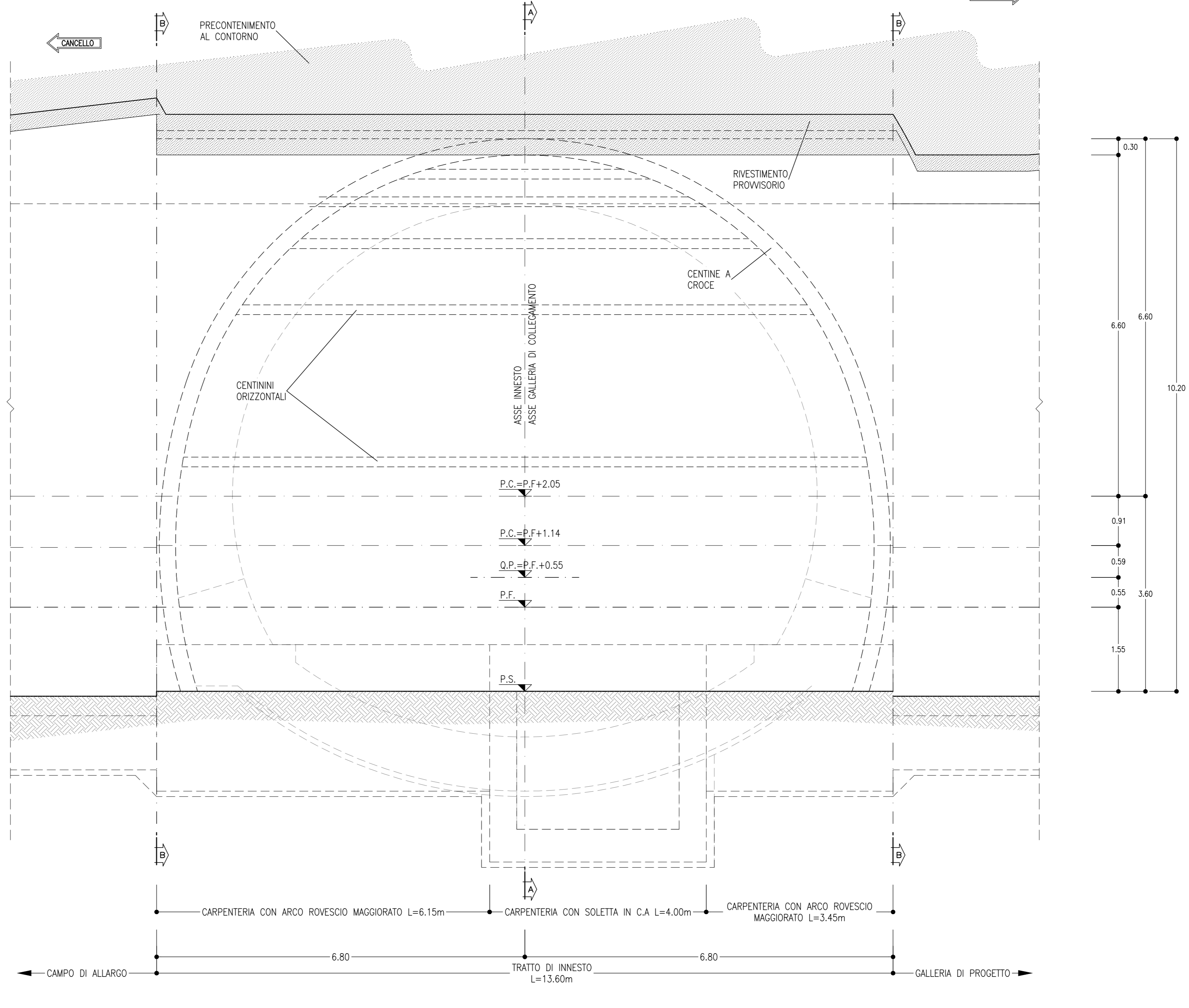


TABELLA RIASSUNTIVA - SEZIONE TIPO DI INNESTO

SPRITZ-BETON AL FRONTE, ARMATO CON R.E.S. O FIBRORINFORZATO (FIBRE DI ACCIAIO O POLIPROPILENE)	Sp=0.05m SUI OGNI SFONDO Sp=0.15m FINE CAMPO
DRENAGGI IN AVANZAMENTO (EVENTUALI)	N° 6(3+3) TUBI MICROFESSURATI IN PVC L=30m SOVRAPP. MIN. L=8m
RIVESTIMENTO PROVVISORIO	CENTINE METALLICHE (**) SPRITZ-BETON AL CONTORNO, ARMATO CON R.E.S. O FIBRORINFORZATO (FIBRE DI ACCIAIO O POLIPROPILENE)
CENTINE A CROCE	2HEB 220 2IPN 180 p=1.00m ±20%
RIVESTIMENTO DEFINITIVO	ARCO ROVESCIO, SOLETTA E MURETTE Sp=var, IN CLS ARMATO (INCIDENZA 60kg/mc) classe C30/37 CALOTTA Sp=0.90m, IN CLS ARMATO (INCIDENZA 50kg/mc) classe C25/30

(*) LA VARIABILITA' INDICATA E' RELATIVA ALL'INCIDENZA DEL CONSOLIDAMENTO (N° INTERVENTI E LUNGHEZZA)
(**) LA TIPOLOGIA POTRA' ESSERE DI TIPO CONVENZIONALE CON CERNIERA OPPURE CON "CENTINA AUTOMATICA"

COMMITTENTE: RFI RETE FERROVIARIA ITALIANA GRUPPO FERROVIE DELLO STATO ITALIANE

DIREZIONE LAVORI: ITALFERR GRUPPO FERROVIE DELLO STATO ITALIANE

APPALTATORE: TELESE S.p.A. r.l. Costruzioni e Servizi

PROGETTAZIONE: Ghella, ITINERA, SALCEF, COGET IMPIANTI

MANDATARI: SYSTRA, SWS, SOTECNI

PROGETTO ESECUTIVO

ITINERARIO NAPOLI-BARI RADDOPPIO TRATTA CANCELLO - BENEVENTO II LOTTO FUNZIONALE FRASSO TELESINO - VITULANO 2° SUBLOTTO TELESE - SAN LORENZO

DISEGNO
GALLERIA NATURALE
GN09 - GALLERIA SAN LORENZO - USCITA DI EMERGENZA pk 35+854 km
Innesto con la galleria di linea - Scavo e consolidamenti Tav. 2 di 2

APPALTATORE: Ing. M. EMBIONE

SCALA: 1:50

REV.	DESCRIZIONE	EMISSO	VERIFICATO	APPROVATO	DATA	DATA	DATA
A	EMISSIONE	26/09/2021	L. REPERTO	M. NUTI	30/09/2021	M. NUTI	30/09/2021
B	REVISIONE A SEGUITO REV.	26/09/2021	L. REPERTO	M. NUTI	30/09/2021	M. NUTI	30/09/2021
C	REVISIONE A SEGUITO REV.	26/09/2021	L. REPERTO	M. NUTI	30/09/2021	M. NUTI	30/09/2021

File: IF2R.2.2.E.ZZ.BB.GN.09.0.0.002.C.dwg