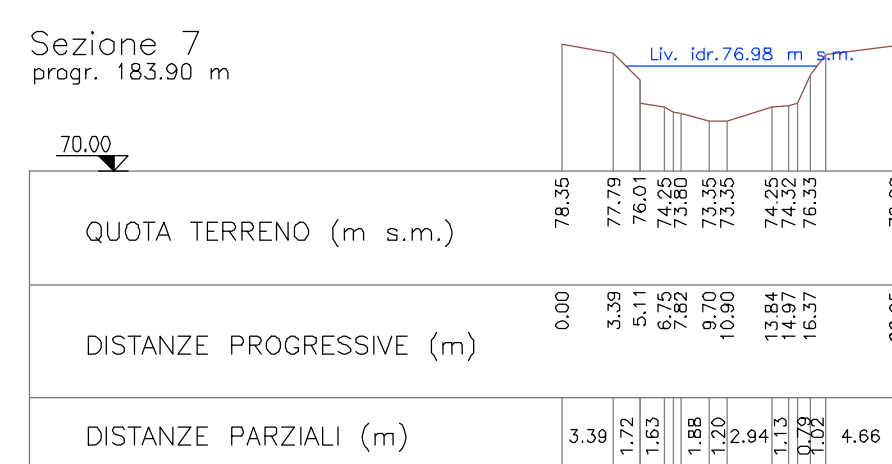
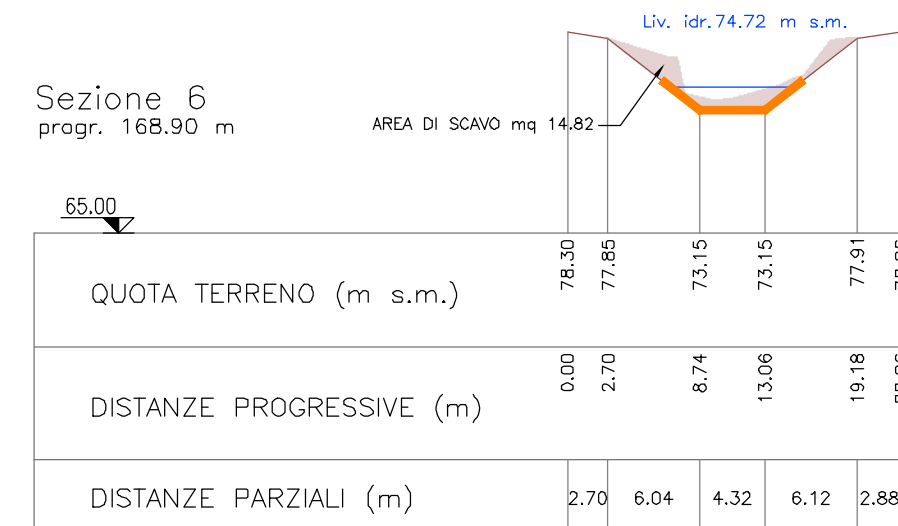
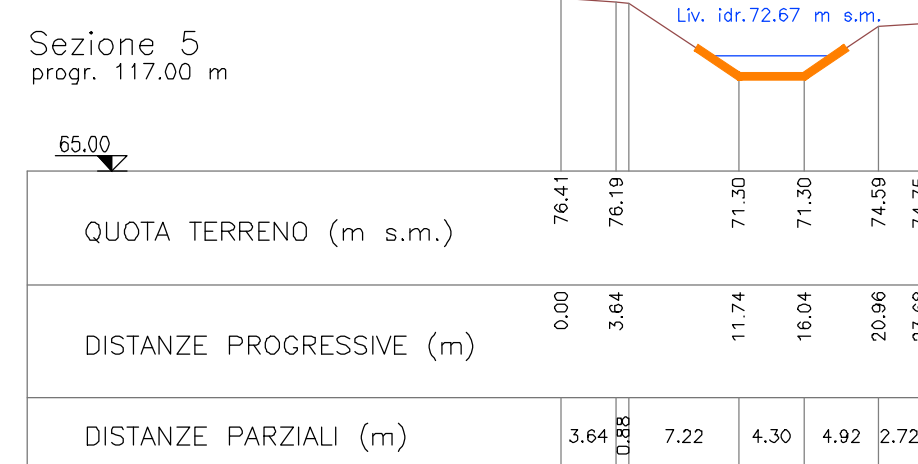
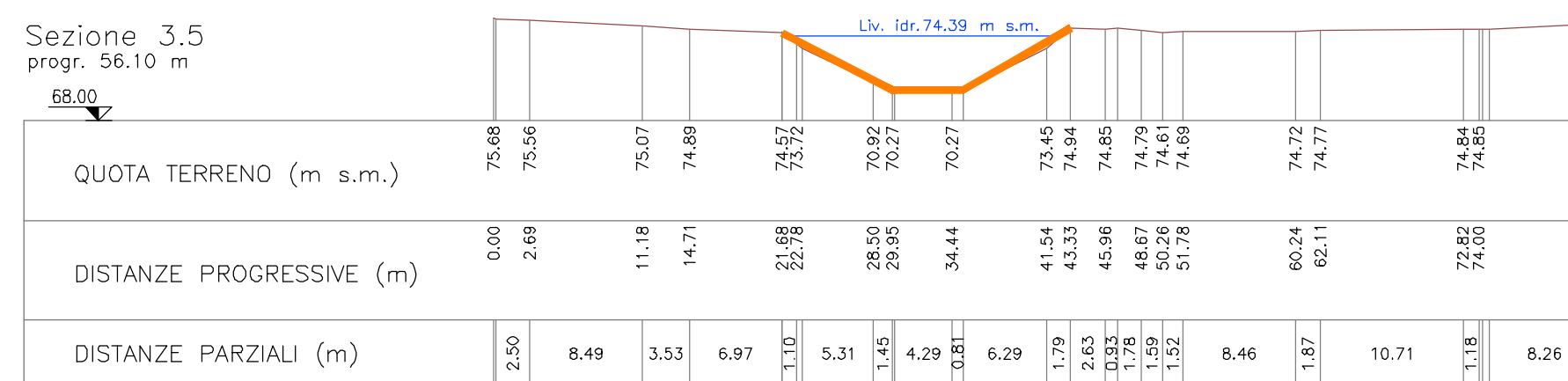
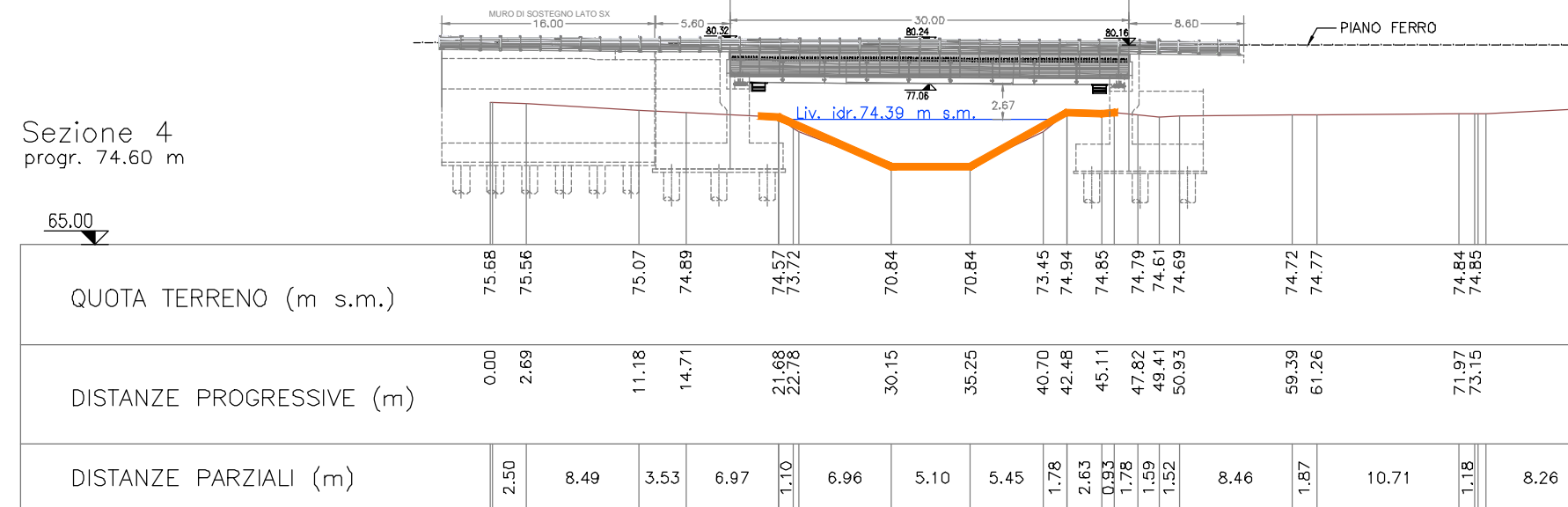
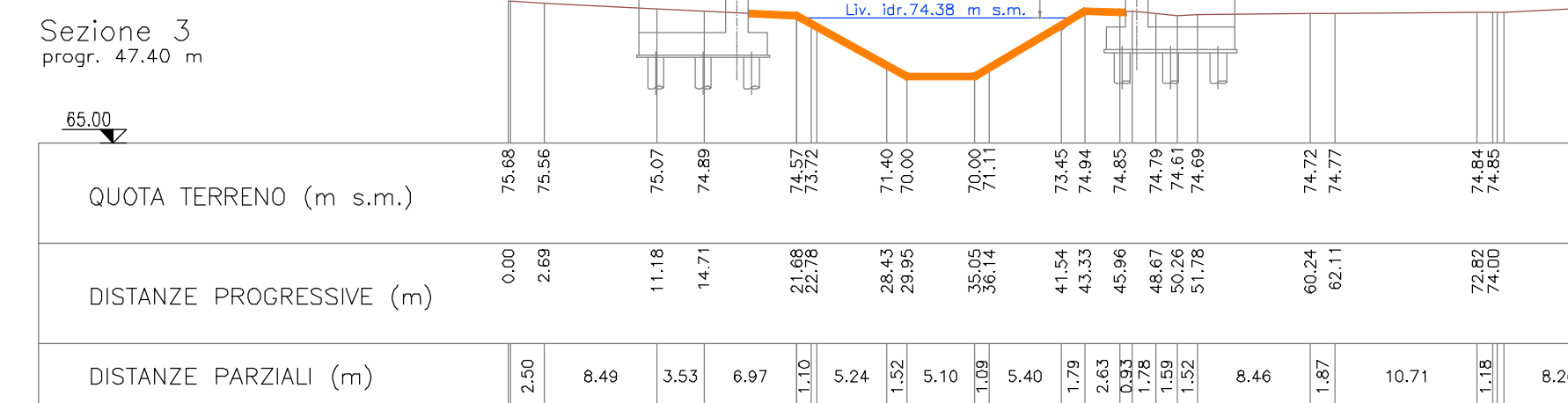
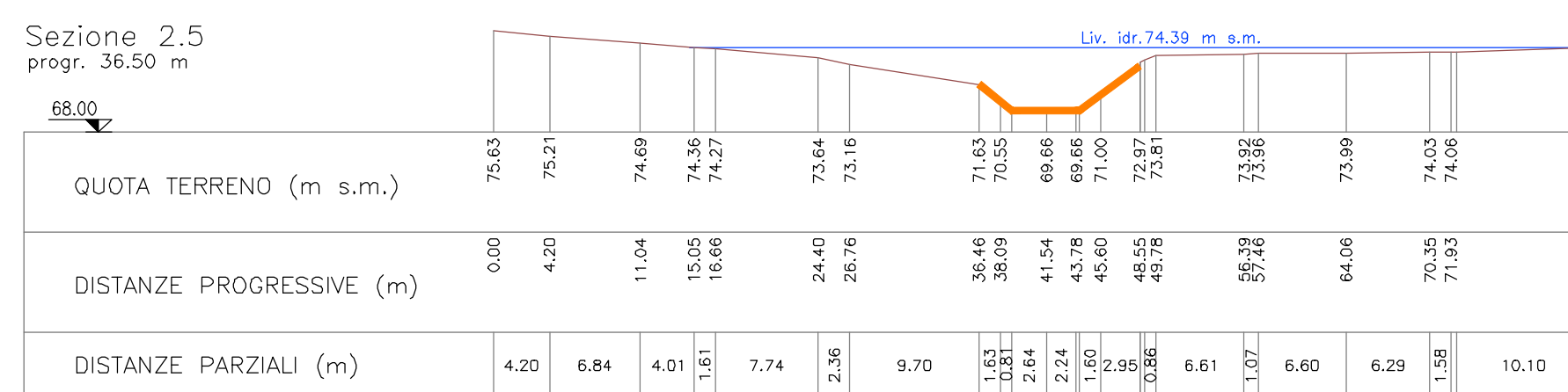
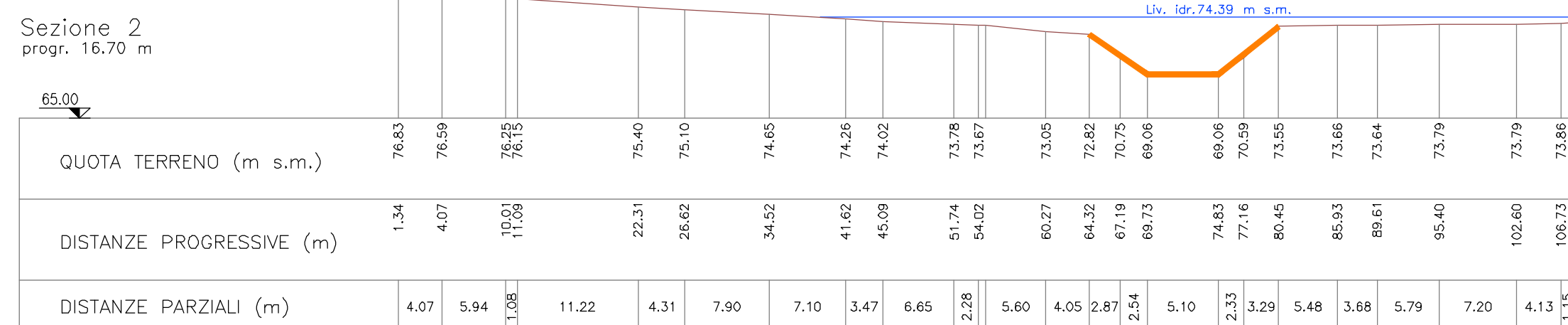
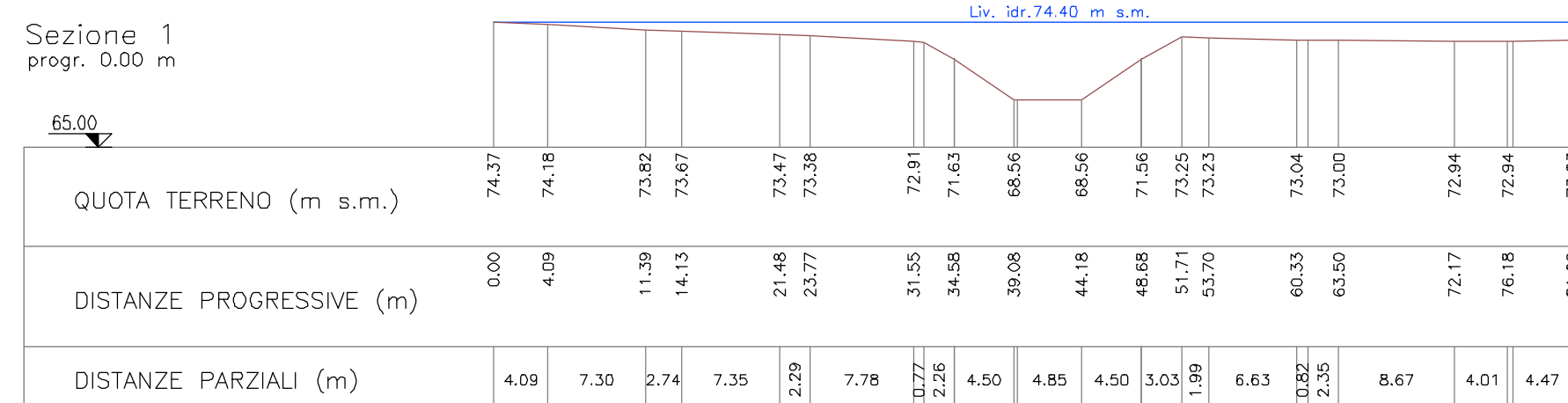
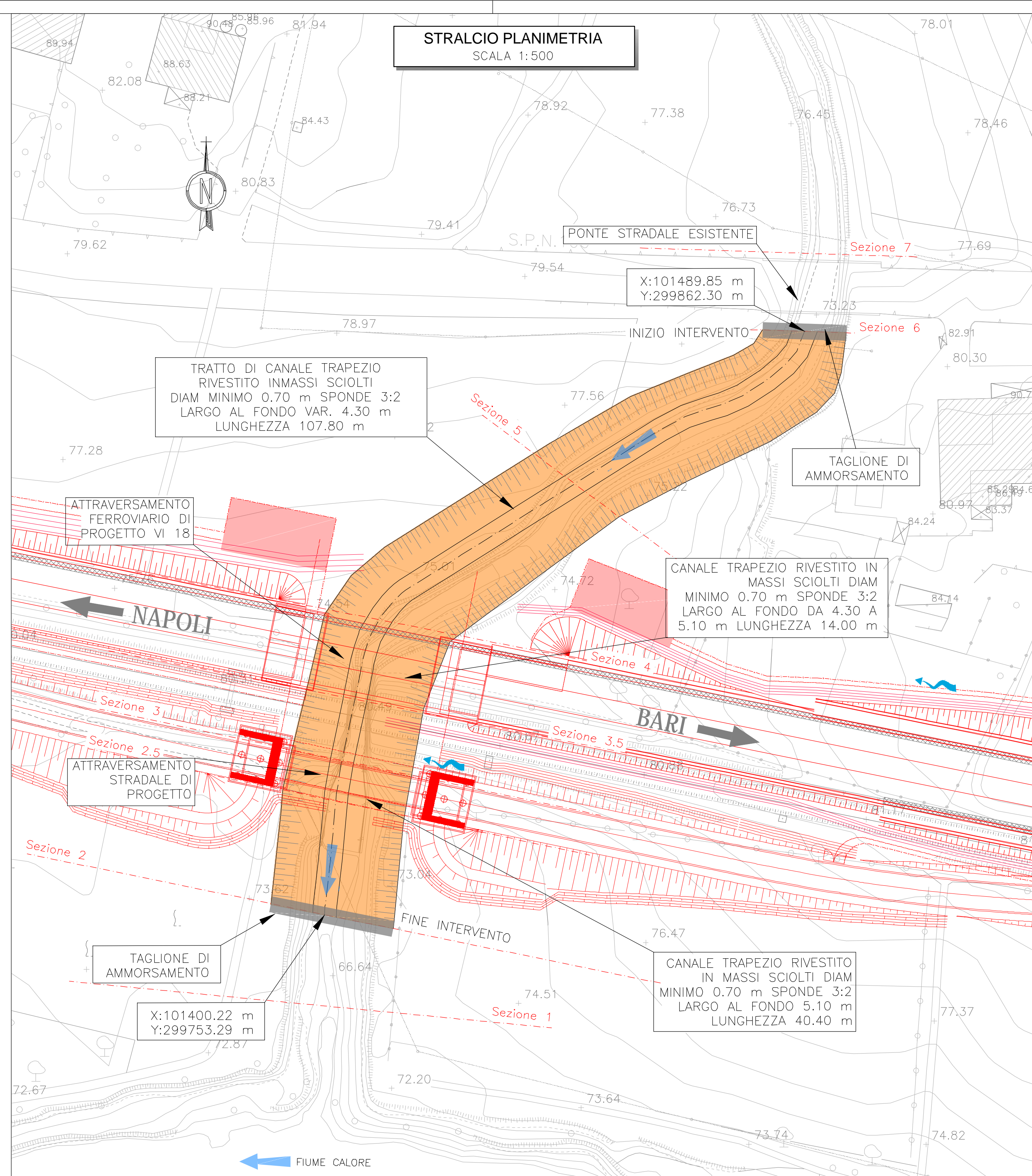


SEZIONI
SCALA 1:500



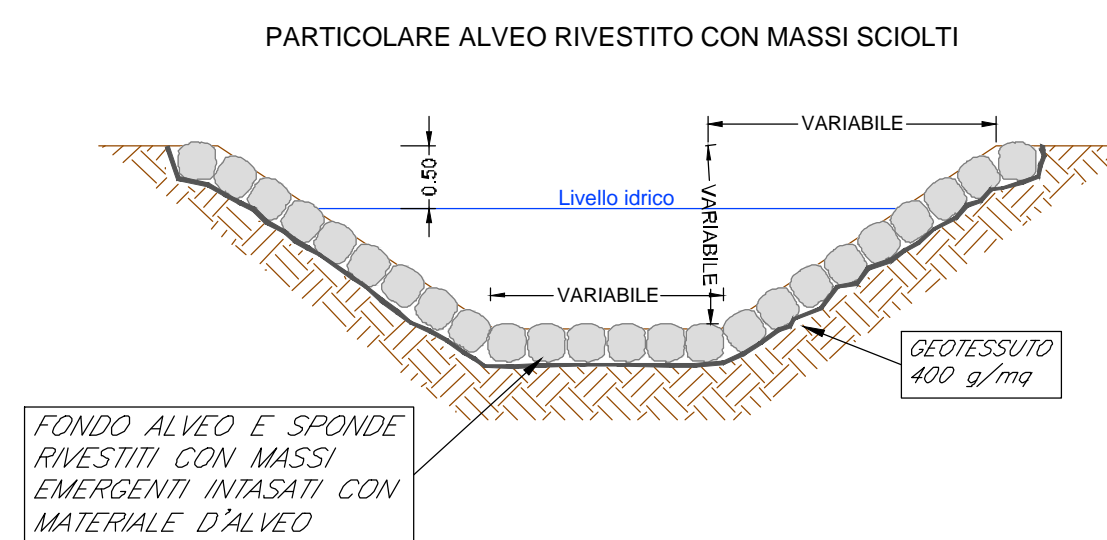
STRALCIO PLANIMETRIA
SCALA 1:500



Legenda Sistemazioni

- Terreno esistente
- Rivestimento sponde mediante materassi
- Rivestimento alveo mediante massi legati
- Rivestimento alveo mediante massi sciolti
- Rivestimento alveo mediante massi cementati

River Sta	Cum Ch Len (m)	Min Ch El (m)	W.S. Elev (m)	E.G. Elev (m)
7	183.90	73.35	76.98	77.15
6.5	Bridge			
6	168.90	73.15	74.72	76.87
5	117.00	71.30	72.67	75.20
4	74.80	70.84	74.39	74.47
3.8	Bridge			
3.5	56.10	70.27	74.39	74.45
3	47.40	70.00	74.38	74.44
2.8	Bridge			
2.5	35.50	69.66	74.39	74.42
2	18.70	69.06	74.39	74.42
1		68.56	74.40	74.41



KEY PLAN



- Legenda Stralcio Planimetrico**
- Opere stradali-ferroviarie in progetto
 - Sezione da rilievo topografico Progetto Definitivo
 - Sezione da rilievo topografico Progetto Esecutivo
 - Sezione da rilievo celerimetrico
 - Rivestimento alveo mediante materassi tipo Reno s = 0.30 m
 - Rivestimento alveo mediante massi legati
 - Rivestimento alveo mediante massi sciolti
 - Rivestimento alveo mediante massi cementati

COMMITTENTE: **RFI** RETE FERROVIARIA ITALIANA GRUPPO FERROVIE DELLO STATO ITALIANE

DIREZIONE LAVORI: **ITALFERR** GRUPPO FERROVIE DELLO STATO ITALIANE

APPALTATORE: **TELESE S.c.a.r.l.** Consorzio Telesina Società Consorzio a Responsabilità Limitata

PROGETTAZIONE: **Ghella** (Generations of Turnover), **ITINERA**, **SALCEF** (SALCEF GROUP), **COGIANTI**

MANDATARIA: **SYSTRA**

MANDANTI: **SWS**, **SOTECNI**

IL DIRETTORE DELLA PROGETTAZIONE: **Ing. M. ECORNO**

PROGETTO ESECUTIVO

ITINERARIO NAPOLI-BARI RADDOPPIO TRATTA CANCELLO - BENEVENTO II LOTTO FUNZIONALE FRASSO TELESINO - VITULANO 2° SUBLOTTO TELESE - SAN LORENZO

IDRAULICA
SISTEMAZIONI IDRAULICHE

Sistemazione idraulica Vallone Fornace progr. 38+423

APPALTATORE: **Ing. M. ECORNO**

SCALA: **VARIE**

COMMESSA: **IF2R 22 E ZZ BZ ID0002 011 C**

Rev.	Descrizione	Redatto	Data	Verificato	Data	Approvato	Data	Autore
A	EMMISSIONE	L. FIAMMOZZI	29/09/2021	D. NAVE	30/09/2021	M. NUTTI	01/07/2021	PROGETTISTA
B	REVISIONE A SEGUITO RDV	L. FIAMMOZZI	29/10/2021	D. NAVE	30/10/2021	M. NUTTI	30/10/2021	PROGETTISTA
C	REVISIONE A SEGUITO RDV	L. FIAMMOZZI	29/11/2021	D. NAVE	29/11/2021	M. NUTTI	29/11/2021	PROGETTISTA

File: IF2R.2.2.E.ZZ.ID.00.0.2.011.C.dwg n. Elab.: