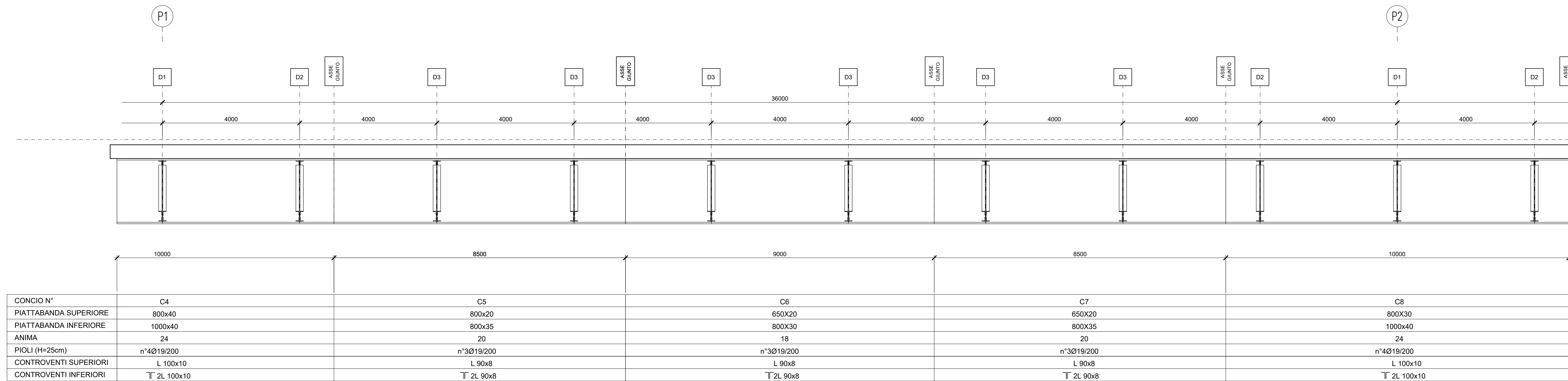
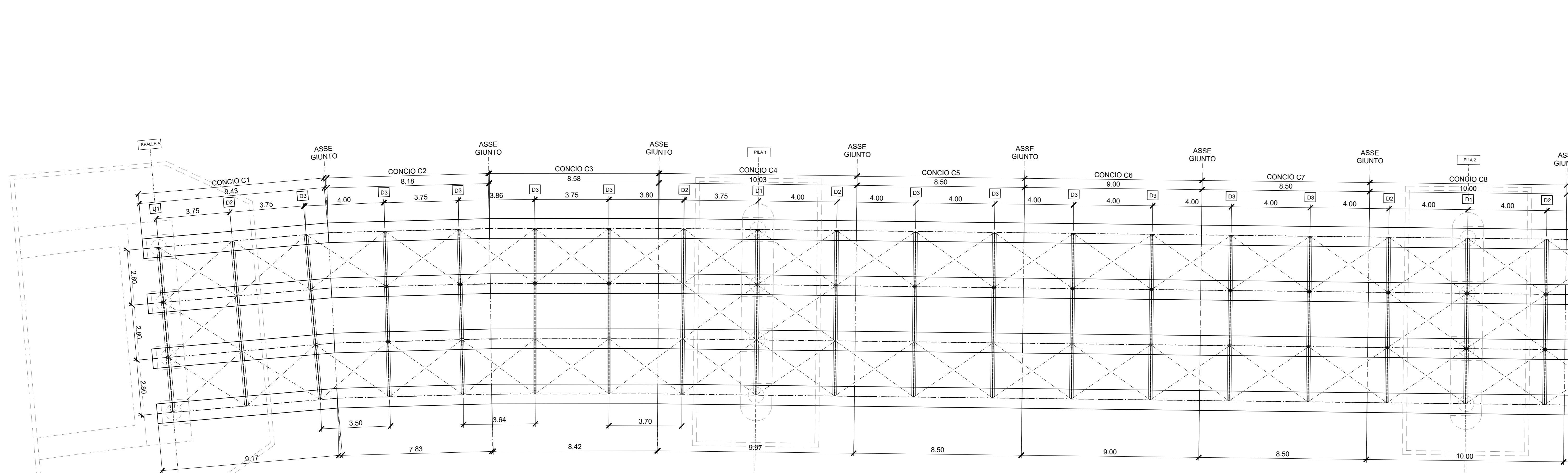


PROFILO TRAVE PRINCIPALE TRAVATA 1
Scala 1:50

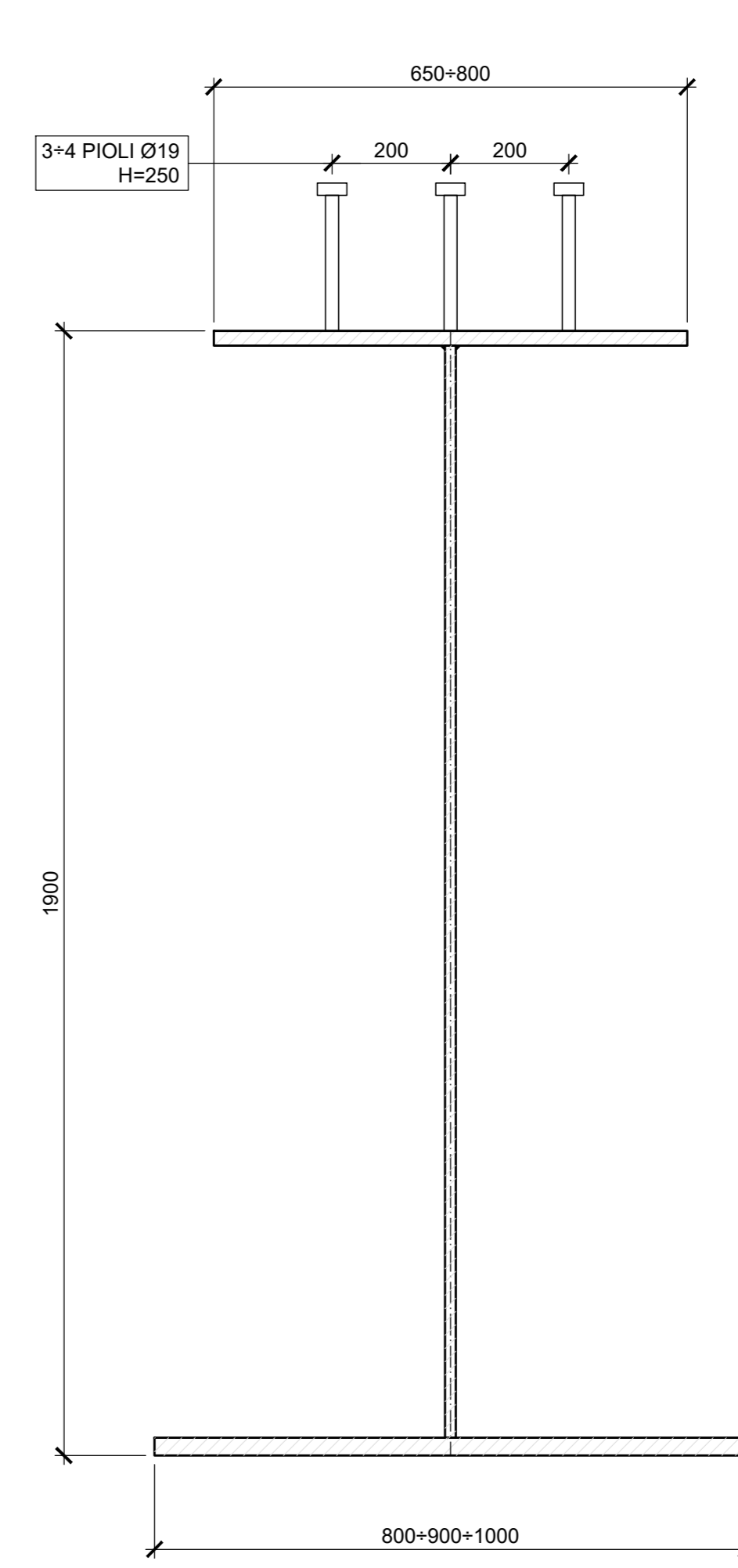


PROFILO TRAVE PRINCIPALE TRAVATA 2
Scala 1:50



PIANTA SCHEMATICA TRAVE PRINCIPALE TRAVATA 1 E 2
Scala 1:100

SEZIONE TIPO TRAVE PRINCIPALE
Scala 1:10



COMMITTENTE: **RFI** RETE FERROVIARIA ITALIANA GRUPPO FERROVIE DELLO STATO ITALIANE

DIREZIONE LAVORI: **ITALFER** GRUPPO FERROVIE DELLO STATO ITALIANE

APPALTATORE: **TELESE S.p.A. r.l.** Consorzio di Società Costruttrici e Ingegneristiche Limitate

PROGETTAZIONE: **Ghella**, **ITINERA**, **SALCEF GROUP**, **SALCEF TESTA SUDICION**, **COGET IMPIANTI**

MANDATARIA: **SYSTRA** MANDANTI: **SWS**, **SOTECNI** IL DIRETTORE DELLA PROGETTAZIONE: **Ing. M. FERRARO**

PROGETTO ESECUTIVO

ITINERARIO NAPOLI-BARI RADDOPPIO TRATTA CANCELLO - BENEVENTO II LOTTO FUNZIONALE FRASSO TELESINO - VITULANO 2° SUBLOTTO TELESE - SAN LORENZO

DISEGNO OPERE D'ARTE VIABILITA' IV02 - CAVALCAFERROVIA S.S. 106 al km 37+009 (NV22)

Carpenteria metallica - Travi - tav. 1/3

APPALTATORE: IL DIRETTORE TECNICO: **Ing. M. FERRARO** SCALA: **Varie**

Rev.	Descrizione	Redatto	Data	Verificato	Data	Approvato	Data	Autore/Revizore	Data
A	EMMISSIONE	M. IMPELLATO	20/05/21	G. DIANGELO	24/05/21	L. BRILLOZZONE	24/05/21	IL PROGETTISTA	
B	REVISIONE A SEGUITO DI RIV.	M. IMPELLATO	30/05/21	G. DIANGELO	30/05/21	L. BRILLOZZONE	30/05/21	IL PROGETTISTA	

File: IF2R.2.2.E.ZZ.BZ.IV.02.0.001.B.dwg n. Elab.: