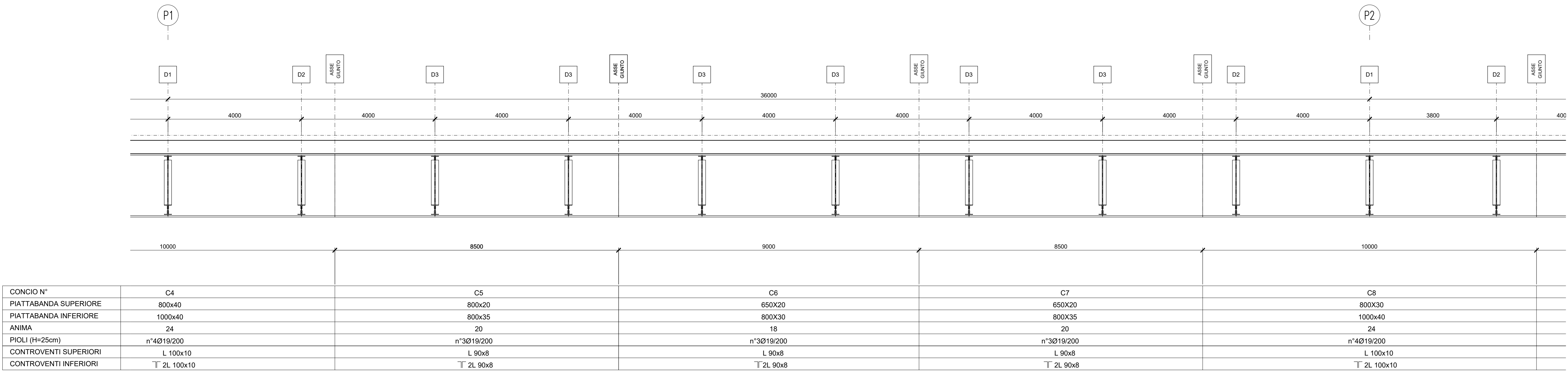
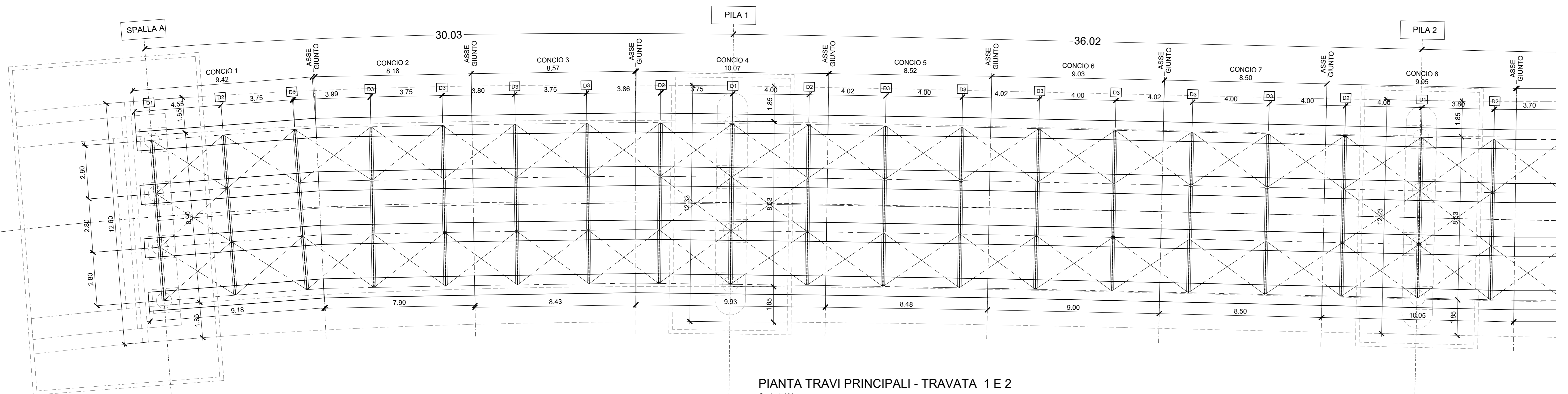



PROFILO TRAVE PRINCIPALE TRAVATA 1  
Scala 1:50



PROFILO TRAVE PRINCIPALE TRAVATA 2  
Scala 1:50

SEZIONE TIPO TRAVE PRINCIPALE  
Scala 1:10



PIANTA TRAVI PRINCIPALI - TRAVATA 1 E 2  
Scala 1:100

COMMITTENTE: **RFI** RETE FERROVIARIA ITALIANA GRUPPO FERROVIE DELLO STATO ITALIANE

DIREZIONE LAVORI: **ITALFERR** GRUPPO FERROVIE DELLO STATO ITALIANE

APPALTATORE: **TELESE S.p.A. r.l.** Consorzio Ferrovie Società Consortile a Scoperta Illimitata

PROGETTISTA: **Ghella** Consorzio di Ingegneria

MANDATARI: **ITINERA**, **SALCEF**, **COGET IMPIANTI**

PROGETTO ESECUTIVO

ITINERARIO NAPOLI-BARI  
RADDOPPIO TRATTA CANCELLO - BENEVENTO  
II LOTTO FUNZIONALE FRASSO TELESINO - VITULANO  
2° SUBLOTTO TELESE - SAN LORENZO

DISEGNO  
OPERE D'ARTE VIABILITA'  
IV03 - CAVALCAFERROVIA S.S. 106 al km 38+865 (NV24)  
Carpenteria metallica - Travi - tav. 1/3

APPALTATORE: **SYSTRA** **SWS** **SOTECNI**

IL DIRETTORE DELLA PROGETTAZIONE: **Ing. M. LACORO**

SCALA: 1:50

Rev.	Descrizione	Redatto	Data	Verificato	Data	Approvato	Data	Autore/Rev. Data
A	EMISSIONE	M. IMPELLATO	20/05/21	G. DIAMIELLO	24/05/21	L. BRILLOZZONE	24/05/21	IL PROGETTISTA
B	REVISIONE A SEGUITO DI RIV.	M. IMPELLATO	30/05/21	G. DIAMIELLO	30/05/21	L. BRILLOZZONE	30/05/21	IL PROGETTISTA

File: IF2R.2.2.E.ZZ.BZ.IV.03.0.0.001.B.dwg n. Elab.: