SEZIONE LONGITUDINALE
Scala 1:50

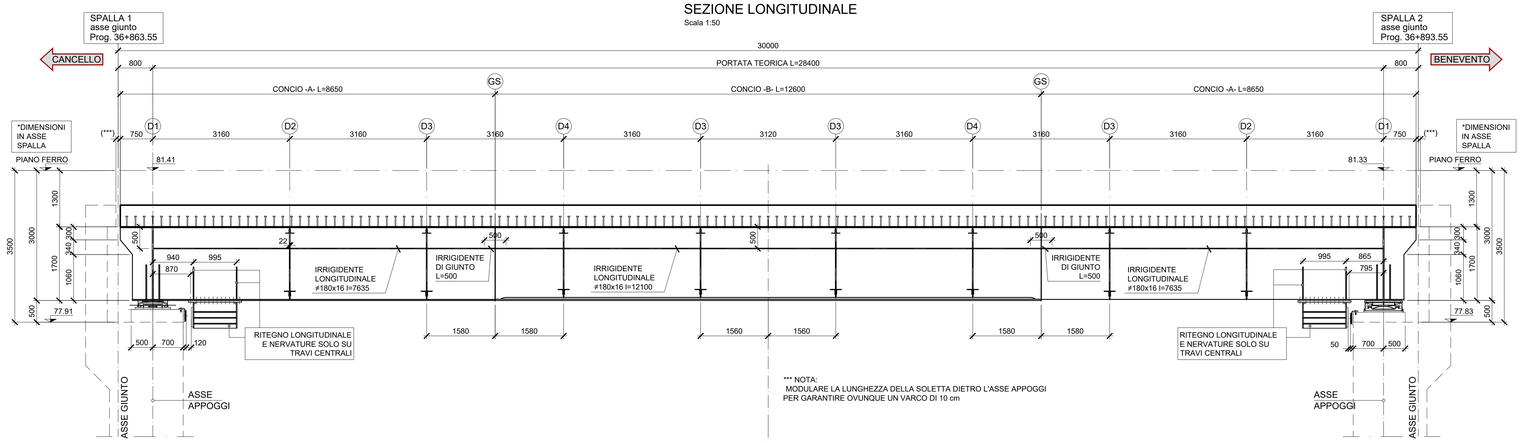

*** NOTA:
MODULARE LA LUNGHEZZA DELLA SOLETTA DIETRO L'ASSE APPOGGI
PER GARANTIRE OVUNQUE UN VARCO DI 10 cm

SEZIONE SCHEMATICA DI TRACCIAMENTO A-A
Scala 1:75

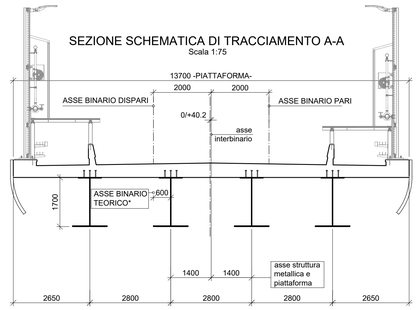

*ASSE BINARIO TEORICO = asse binario pari considerato parallelo alla struttura
(asse teorico in rettifilo parallelo alla struttura metallica)

1/2 PIANTA SUPERIORE
Scala 1:50

1/2 PIANTA INFERIORE
Scala 1:50

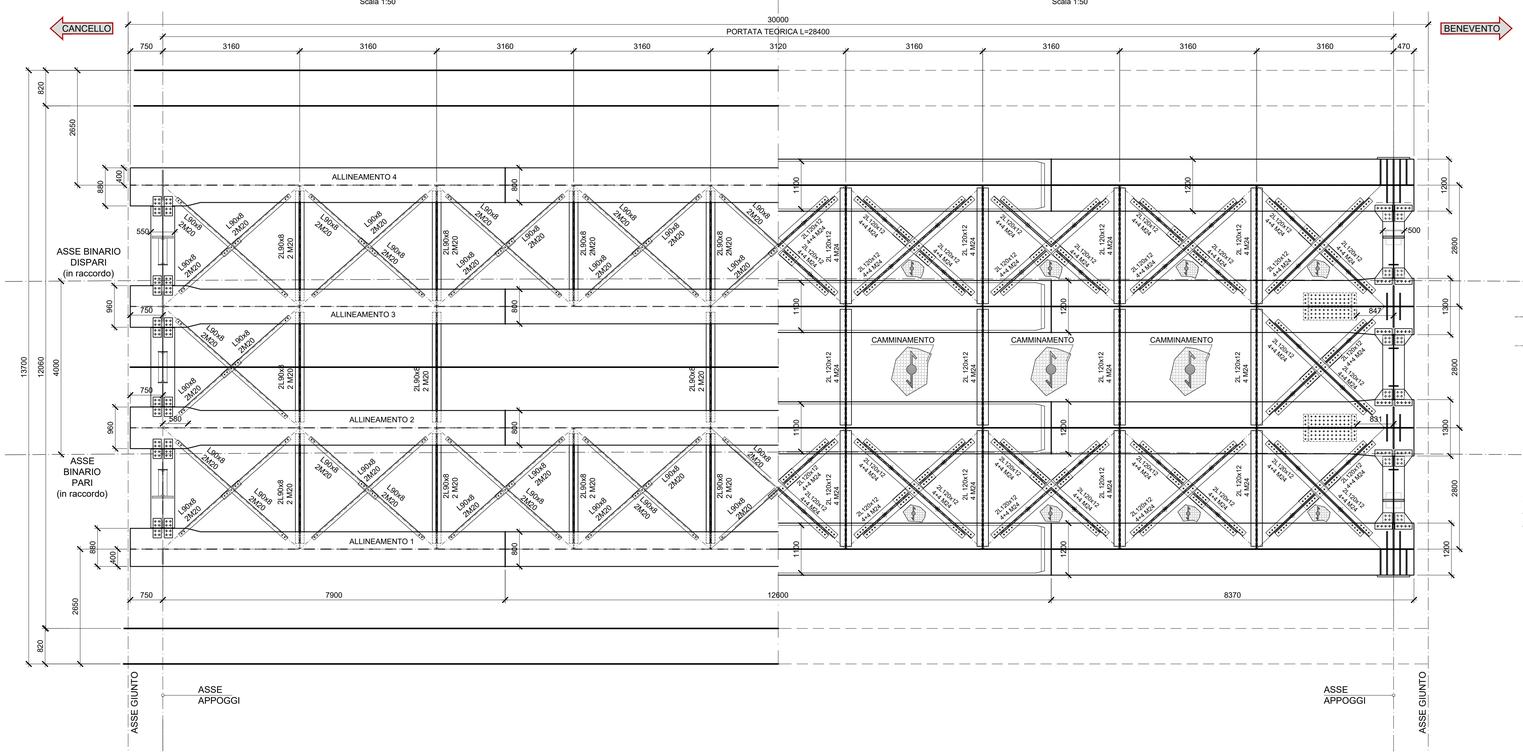

SCHEMA PLANIMETRICO UNIFILARE DI TRACCIAMENTO
Scala 1:150

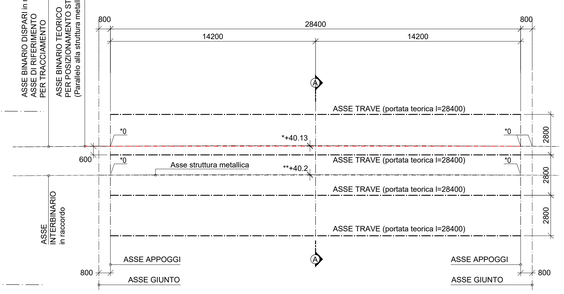

*SCOSTAMENTO ASSE BINARIO TEORICO PER POSIZIONAMENTO STRUTTRA RISPETTO ALL'ASSE BINARIO PARI PER TRACCIAMENTO IN ASSE APPOGGI (distanza parallela all'asse appoggi)

**SCOSTAMENTO ASSE STRUTTURA METALLICA RISPETTO ALL'ASSE INTERVIA IN ASSE APPOGGI (distanza parallela all'asse appoggi)

ORIENTAMENTO SCOSTAMENTI
+a° asse binario dispari — asse binario teorico
-a° asse binario teorico — asse binario dispari

NOTA BENE:

IL PRESENTE DISEGNO È VALIDO SOLO COME SCHEMA DI TRACCIAMENTO DELLA CARPENTERIA METALLICA E NON TIENE CONTO DELL'ANDAMENTO PLANO-ALTIMETRICO (LIVELLETTA)
E DELL'EFFETTO DELLE CONTROMONTE CHE DOVRANNO ESSERE TENUTE IN CONSIDERAZIONI NELLA STESURA DEI DISEGNI DI OFFICINA.

NOTA BENE:

PER LA TABELLA MATERIALI SI RIMANDA ALL'ELABORATO SPECIFICO:
"TABELLE MATERIALI E INCIDENZE" - IF2R.2.2.E.ZZ.TT.VI.16.0.0.001

SEZIONE TRASVERSALE DI ESTREMITA'
(Graficamente rappresentata su SPALLA 1)
Scala 1:50

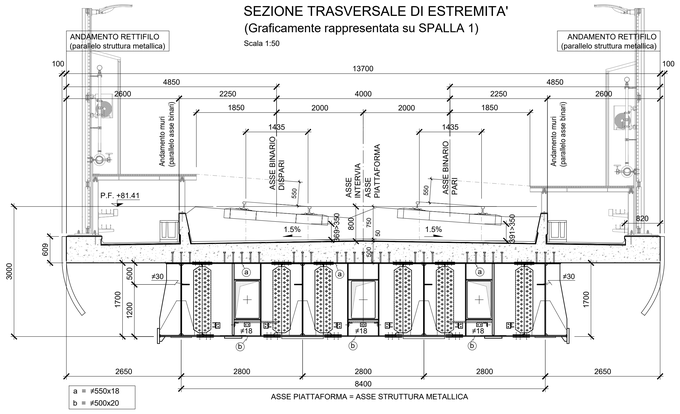

SEZIONE TRASVERSALE IN MEZZERIA
Scala 1:50

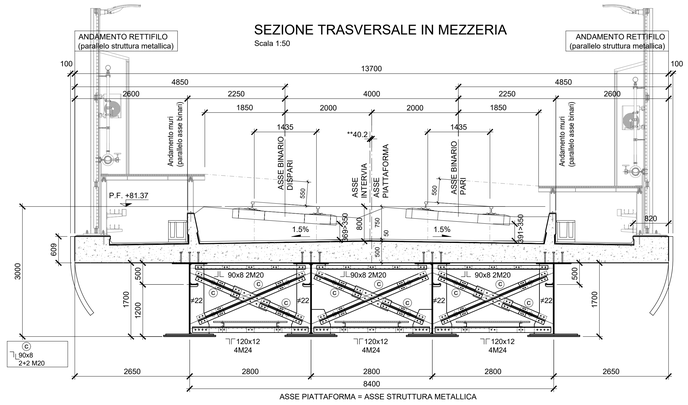

COMMITTENTE:
RFI RETE FERROVIARIA ITALIANA
GRUPPO FERROVIE DELLO STATO ITALIANE
Firmato digitalmente da: LACOPO LUCA
Data: 31/05/2021 12:18:34

DIREZIONE LAVORI:
ITALFERR
GRUPPO FERROVIE DELLO STATO ITALIANE

APPALTATORE:
TELESE S.c.a r.l.
Consorzio Telese Società Consortile a Responsabilità Limitata
Ghella · ITINERA · SALCEF GROUP · SALCEF CONSTRUCTION · COGET IMPIANTI

PROGETTAZIONE:
MANDATARIA: SYSTRA
MANDANTI: SWS · SOTECNI SYSTRA GROUP

IL DIRETTORE DELLA PROGETTAZIONE:
Ing. L. LACOPO
Responsabile integrazione fra le varie prestazioni specialistiche

PROGETTO ESECUTIVO

ITINERARIO NAPOLI-BARI
RADDOPPIO TRATTA CANCELLO - BENEVENTO
II LOTTO FUNZIONALE FRASSO TELESINO – VITULANO
2° SUBLOTTO TELESE – SAN LORENZO

DISEGNO

PONTI E VIADOTTI

VI16 - Ponte Vallone del Lago - Ponte al km 36+863.55 al km 36+893.55

Carpenteria Metallica - Assieme Impalcato

APPALTATORE
IL DIRETTORE TECNICO
Ing. M. TESSARI

SCALA: varie

COMMESSA	LOTTO	FASE	ENTE	TIPO DOC.	OPERA/DISCIPLINA	PROGR.	REV.
IF2R	22	E	ZZ	BZ	VI1609	001	B

Rev.	Descrizione	Redatto	Data	Verificato	Data	Approvato	Data	Autorizzato Data
A	EMISSIONE	E. RICCI	23/06/21	G. CAPOGNA	24/06/21	L. BRUZZONE	24/06/21	IL PROGETTISTA ORDINE DEGLI INGEGNERI PROV. MILANO A 18711
B	REVISIONE A SEGUITO ISTRUTTORIA	E. RICCI	26/10/21	G. CAPOGNA	27/10/21	L. BRUZZONE	27/10/21	

File: IF2R.2.2.E.ZZ.BZ.VI.16.0.9.001.B.dwg — n. Elab.: