SEZIONE LONGITUDINALE TRAVE PRINCIPALE
Scala 1:20

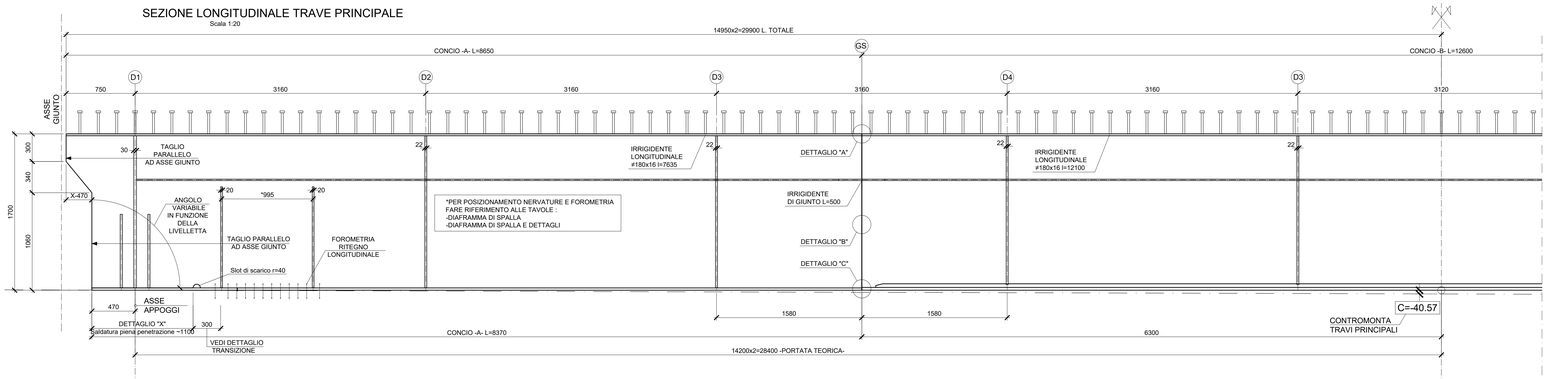

PIANTA SUPERIORI DISPOSZIONE CONNETTORI TRAVI ESTERNE
Graficamente rappresentato su Allineamento 4
Scala 1:20

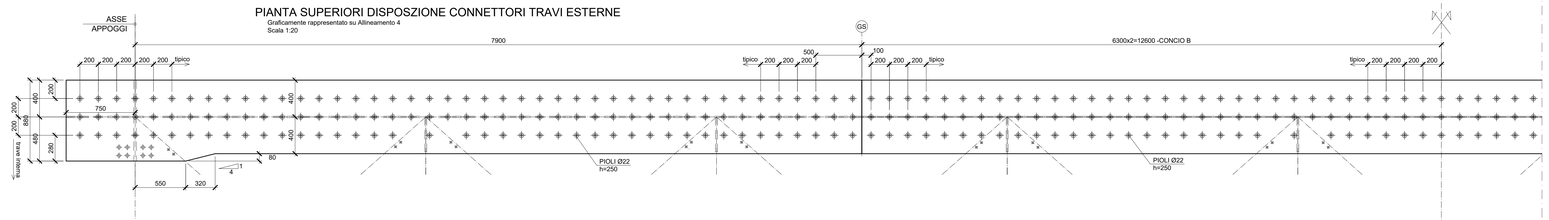

PIANTA SUPERIORI DISPOSZIONE CONNETTORI TRAVI CENTRALI
Graficamente rappresentato su Allineamento 3
Scala 1:20

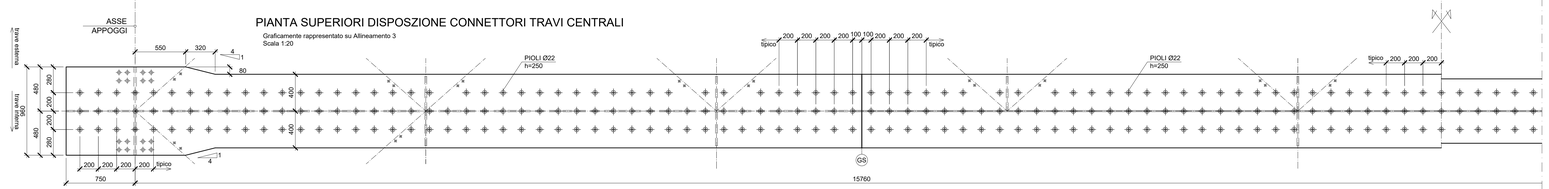

SEZIONE INFERIORE PIATTABANDE TRAVI ESTERNE
Graficamente rappresentato su Allineamento 4
Scala 1:20

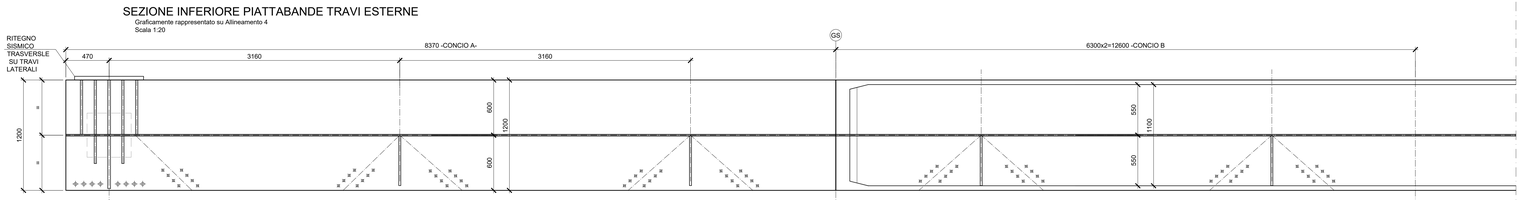

SEZIONE INFERIORE PIATTABANDE TRAVI CENTRALI
Graficamente rappresentato su Allineamento 3
Scala 1:20

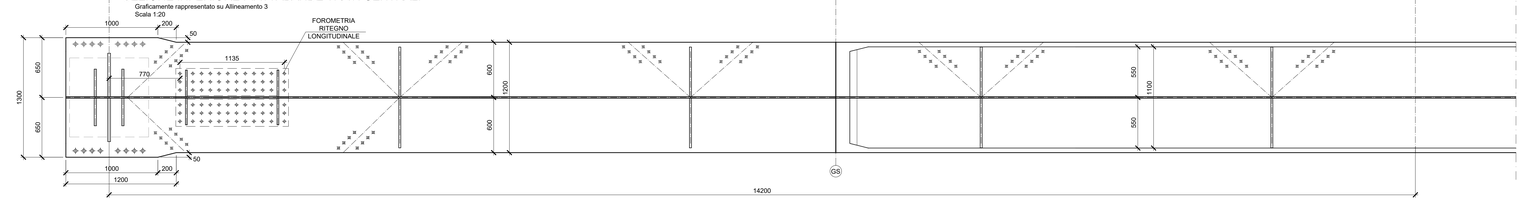

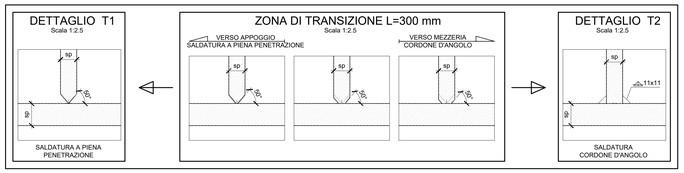

SEZIONE CONCIO A
(Travi esterne e centrali)
Scala 1:10

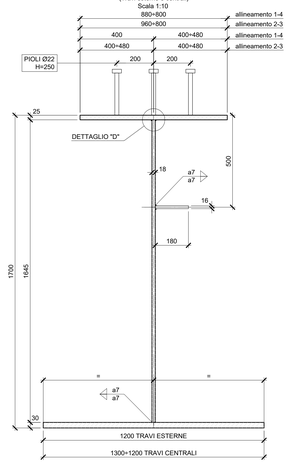

SEZIONE CONCIO B
(Travi esterne e centrali)
Scala 1:10

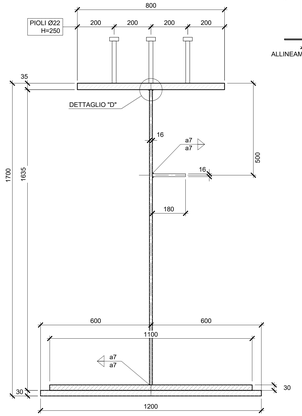

SCHEMA POSIZIONAMENTO IRRIGIDENTI
Scala 1:50

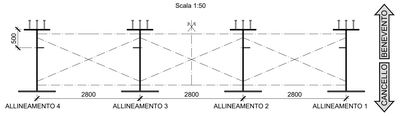

Firmato digitalmente da LEONFRI LUCA
Data: 02.08.2021 09:32:11

SALDATURA PIATTABANDA INFERIORE
PIANTA
Scala 1:5

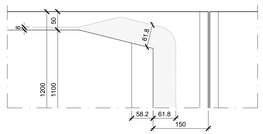

PARTICOLARE PREPARAZIONE LEMBI GIUNTO CONCIO B - CONCIO A
SALDATURA PIATTABANDA INFERIORE
Scala 1:2

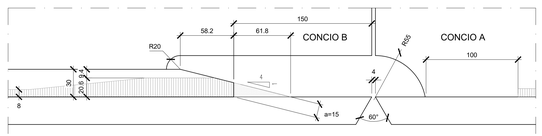

DETTAGLIO "A"
(SALDATURA PIENA PENETRAZIONE)
Scala 1:2

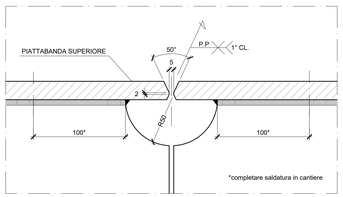

DETTAGLIO "C"
(SALDATURA PIENA PENETRAZIONE)
Scala 1:2

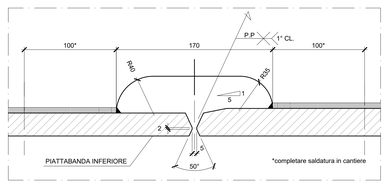

N.B.: SI RICORDA AI SENSI DELLA CIRCOLARE 44S LA NECESSITA' DI PREDISPORRE ADEGUATI TALLONI DI SALDATURA

DETTAGLIO "B"
(SALDATURA PIENA PENETRAZIONE)
Scala 1:2

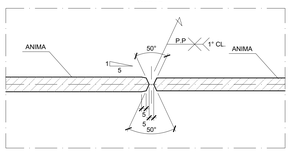

DETTAGLIO "D"
(SALDATURA PARZIALE PENETRAZIONE)
Scala 1:2

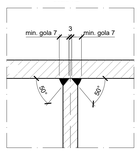

DETTAGLIO "X"
(SALDATURA PIENA PENETRAZIONE)
Scala 1:2

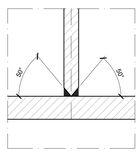

NOTA BENE:

IL PRESENTE DISEGNO È VALIDO SOLO COME SCHEMA DI TRACCIAMENTO DELLA CARPENTERIA METALLICA E NON TIENE CONTO DELL'ANDAMENTO PLANO-ALTIMETRICO (LIVELLETTA)
E DELL'EFFETTO DELLE CONTROMONTE CHE DOVRANNO ESSERE TENUTE IN CONSIDERAZIONI NELLA STESURA DEI DISEGNI DI OFFICINA.
- PER LA TABELLA MATERIALI SI RIMANDA ALL'ELABORATO SPECIFICO: "TABELLE MATERIALI E INCIDENZE" - IF2R.2.2.E.ZZ.TT.VI.18.0.0.001

COMMITTENTE:

RFI RETE FERROVIARIA ITALIANA
GRUPPO FERROVIE DELLO STATO ITALIANE

DIREZIONE LAVORI:

ITALFERR
GRUPPO FERROVIE DELLO STATO ITALIANE

APPALTATORE:

TELESE S.c.a r.l.
Consorzio Tra Imprese Consortile a Responsabilità Limitata

Ghella · ITINERA · SALCEF GROUP · SALCEF CONSTRUCTION · COGET IMPIANTI

PROGETTAZIONE:

MANDATARIA: SYSTRA

MANDANTI: SWS · SOTECNI

IL DIRETTORE DELLA PROGETTAZIONE
Ing. L. LEONFRI
Responsabile integrazione fra le varie prestazioni specialistiche

PROGETTO ESECUTIVO

ITINERARIO NAPOLI-BARI
RADDOPPIO TRATTA CANCELLO - BENEVENTO
II LOTTO FUNZIONALE FRASSO TELESINO – VITULANO
2° SUBLOTTO TELESE – SAN LORENZO

DISEGNO

PONTI E VIADOTTI

VI18 - Ponte Fornace - PONTE dal km 38+421.63 al km 38+451.63

Carpenteria Metallica - Travi Principali e Giunti

APPALTATORE		SCALA:
IL DIRETTORE TECNICO Ing. M. TARLINI		VARIE

COMMESSA	LOTTO	FASE	ENTE	TIPO DOC.	OPERA/DISCIPLINA	PROGR.	REV.
IF2R	22	E	ZZ	BZ	VI1809	007	B

Rev.	Descrizione	Redatto	Data	Verificato	Data	Approvato	Data	Autorizzato Data
A	EMISSIONE	E. RICCI	23/06/21	G. CAPOGNA	24/06/21	L. BRUZZONE	24/06/21	IL PROGETTISTA Ing. L. BRUZZONE Ordine Ingegneri Torino n. 9715
B	REVISIONE A SEGUITO ISTRUTTORIA	E. RICCI	26/10/21	G. CAPOGNA	27/10/21	L. BRUZZONE	27/10/21	

File: IF2R.2.2.E.ZZ.BZ.VI.18.0.9.007.B.dwg | n. Elab.: