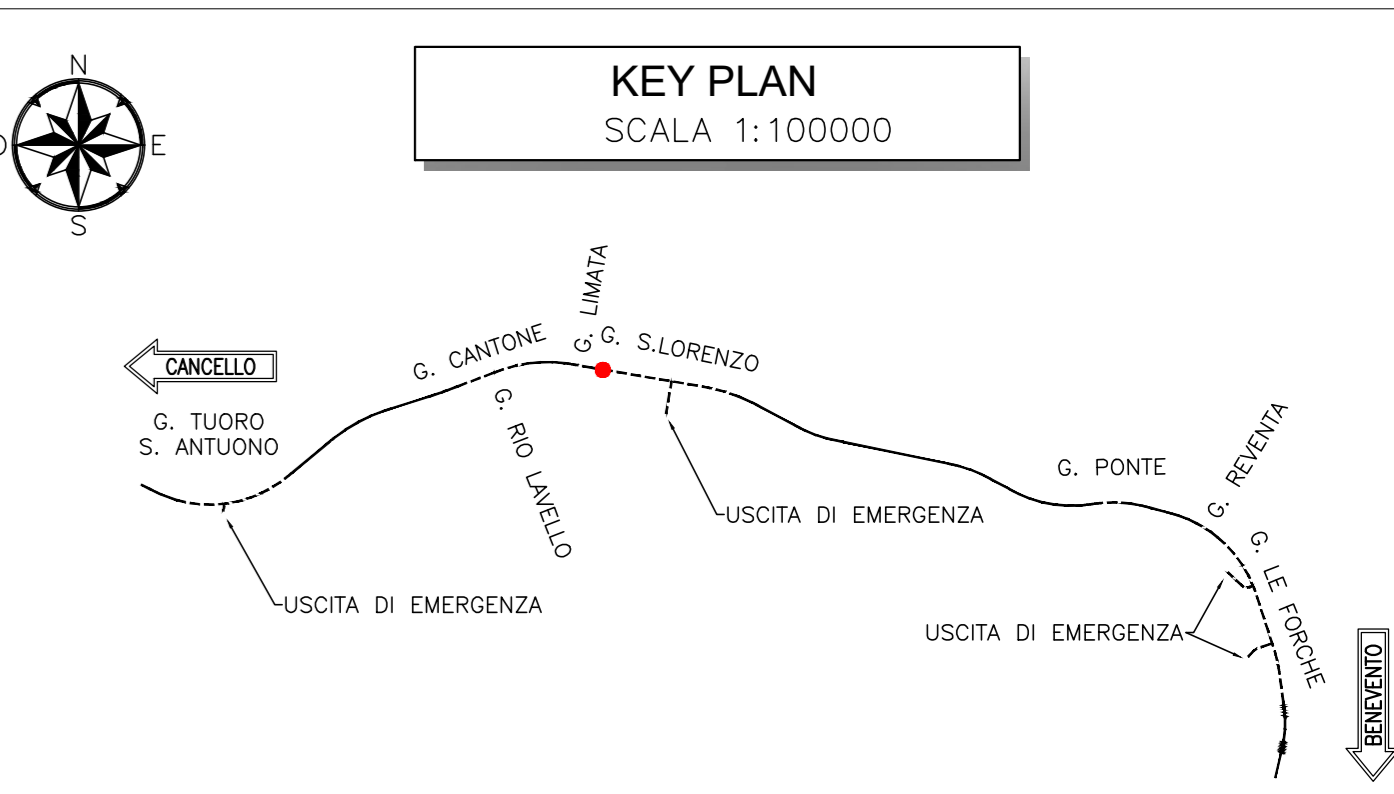
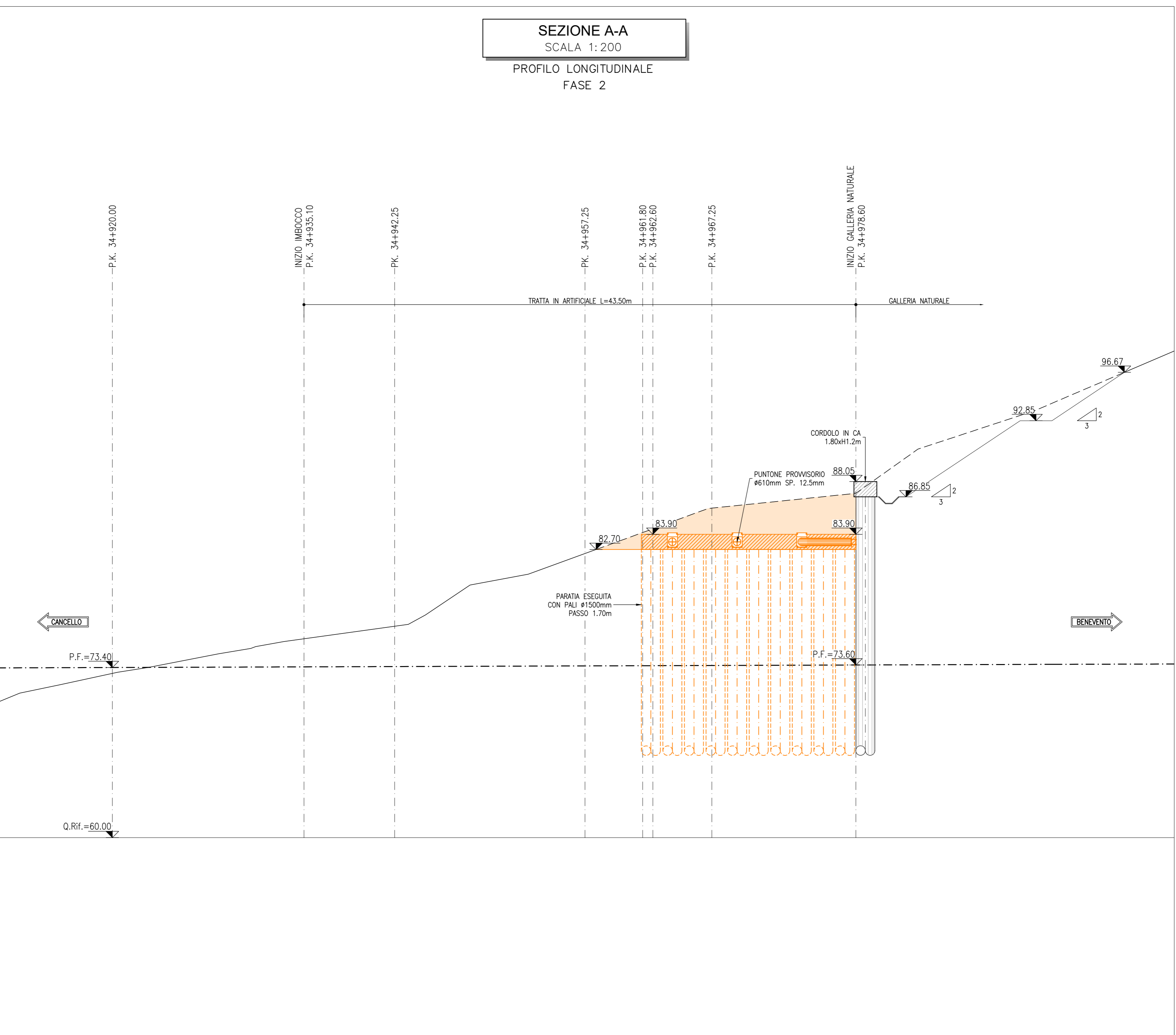
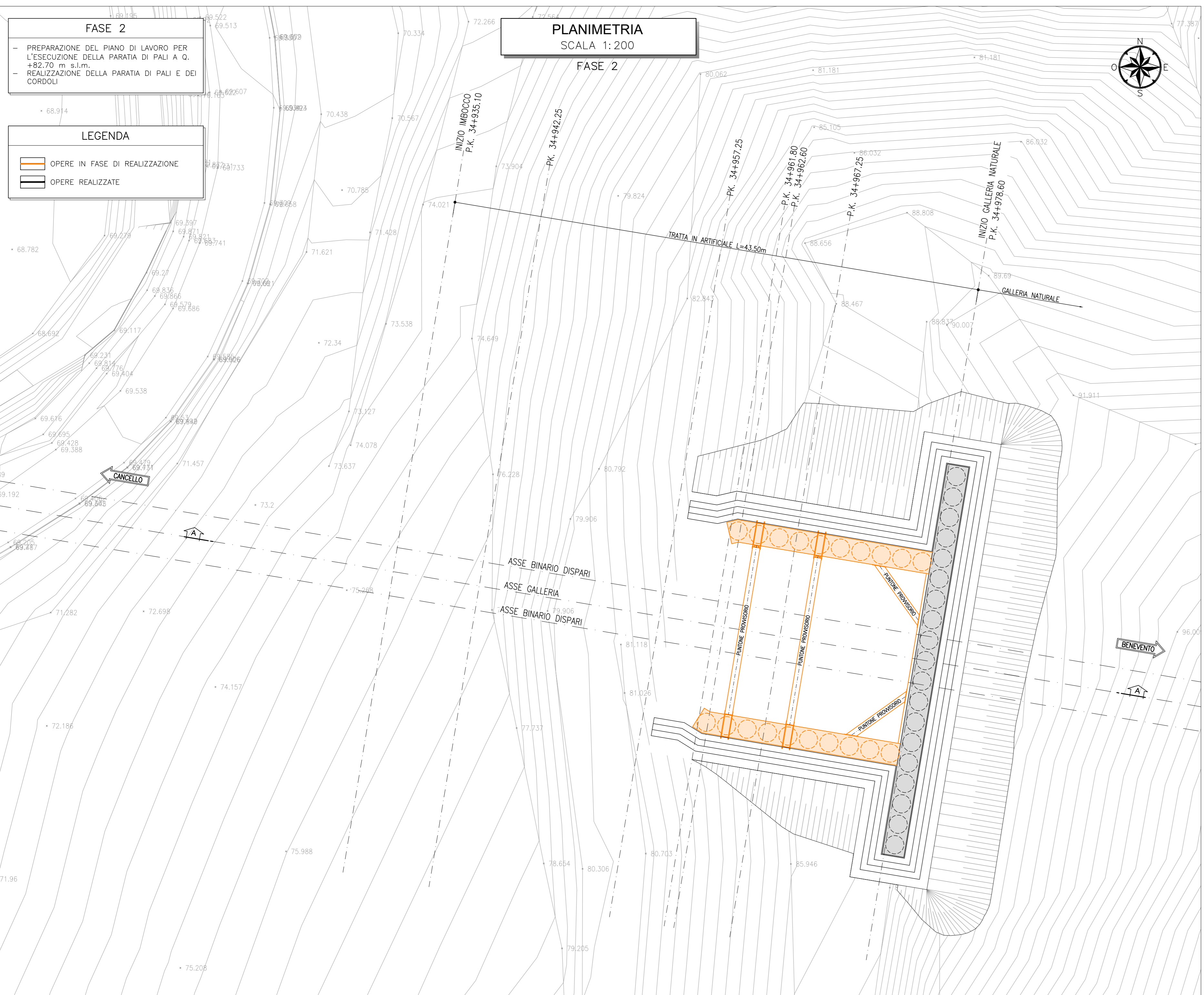


### LEGENDA

P.F. = PIANO DEL FERRO

### NOTE

- EVENTUALI DIFFERENZE TRA LE MISURE TOTALI E LE SOMMATORIE DELLE MISURE PARZIALI SONO DOVUTE AGLI ARROTONDAMENTI AUTOMATICI DI AUTOCAD
- PER LE CARATTERISTICHE DEI MATERIALI SI RIMANDA ALL'ELABORATO IPZR.2.2.E.ZZ.SP.GA.00.0.001



COMMITTENTE: **RFI** RETE FERROVIARIA ITALIANA GRUPPO FERROVIE DELLO STATO ITALIANE

DIREZIONE LAVORI: **ITALFERR** GRUPPO FERROVIE DELLO STATO ITALIANE

APPALTATORE: **TELESE S.p.A. r.l.** Consorzio Ferrovie Società Consortile a Responsabilità Limitata

PROGETTAZIONE: **Ghella** **ITINERA** **SALCEF** **COGET IMPIANTI**

MANDATARIA: **SYSTRA** **SWS** **SOTECNI**

IL DIRETTORE DELLA PROGETTAZIONE: **Ing. M. EMBIONE**

**PROGETTO ESECUTIVO**

**ITINERARIO NAPOLI-BARI**  
**RADDOPPIO TRATTA CANCELLO - BENEVENTO**  
**II LOTTO FUNZIONALE FRASSO TELESINO - VITULANO**  
**2° SUBLOTTO TELESE - SAN LORENZO**

**DISEGNO**  
**GALLERIA ARTIFICIALE E IMBOCCHI GN**  
 Fasi costruttive opere provvisoriai - Tipologico - Tav. 1 di 2

APPALTATORE: Ing. M. EMBIONE	SCALA: 1:200					
COMMESSA: I F 2 R	LOTTO: Z 2					
FASE: E	ENTE: Z 2					
TIPO DOC: P Z	OPERAZIONE: GA 0 0 0 0					
PROGR: 0 0 1	REV: A					
Rev. Descrizione	Redatto	Data	Verificato	Data	Approvato	Data
A	EMISSIO	26/10/2021	L. ARRETO	30/10/2021	M. ALDI	30/10/2021