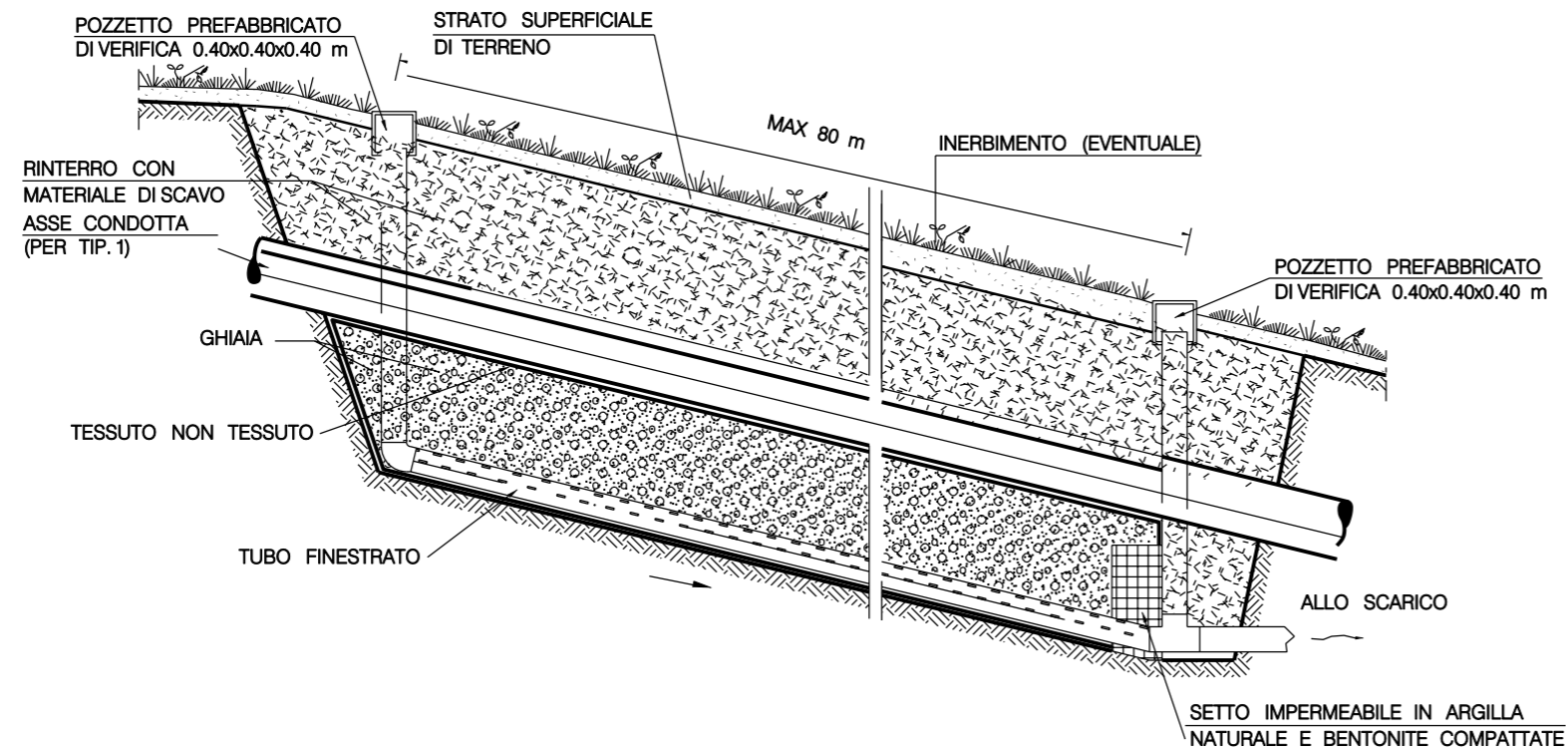
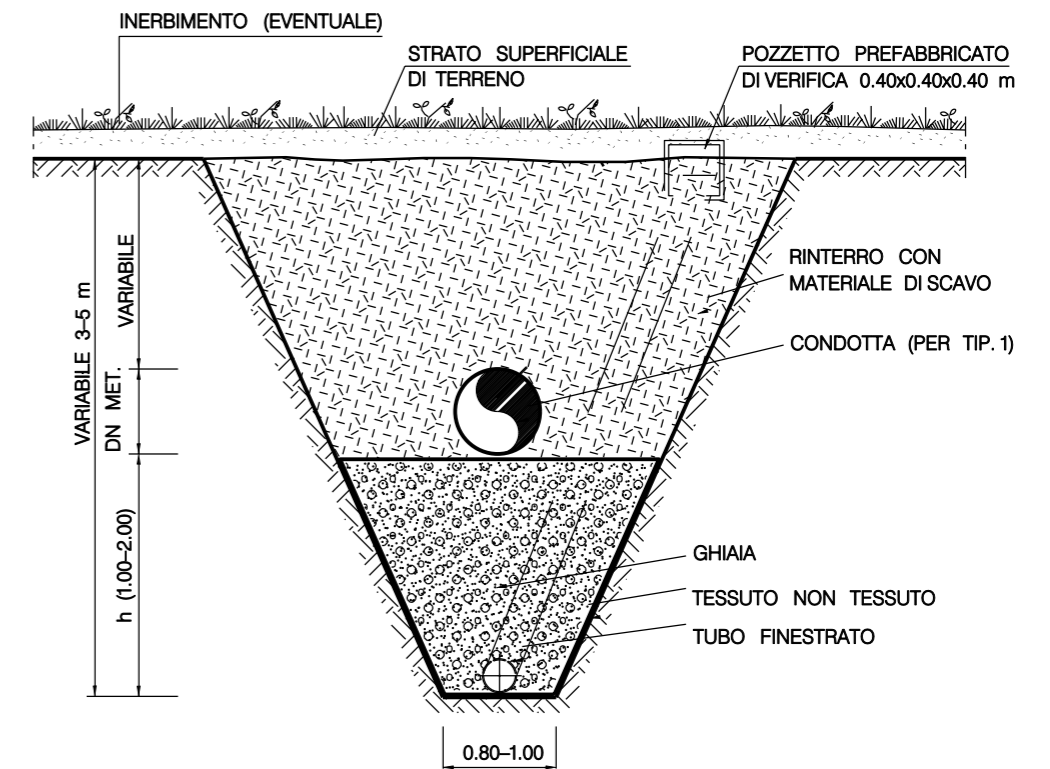


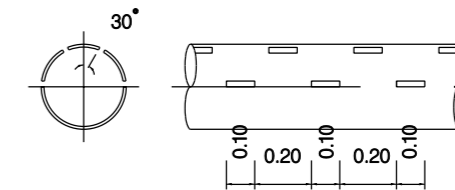
SEZIONE LONGITUDINALE



SEZIONE TRASVERSALE



TUBO FINESTRATO



TIPOLOGIA	
1	Trincea drenante sottocondotta
2	Trincea drenante fuoricondotta

SCHEMA DIMENSIONALE	h (m)	∅ TUBO FINESTRATO (mm)
A	1.00	100
B	1.50	200
C	2.00	200

1	01/02/2012	MODIFICATO LOGO COMMITTENTE	RICCI	CASATI	SABBATINI
0	01/10/2004	EMISSIONE	LANNI	CASATI	LANNI
Rev.	DATA	DESCRIZIONE	ELABORATO	VERIFICATO	APPROVATO
		SNAM RETE GAS	Snamprogetti		PROGETTISTA
			COMMESSA	UNITA' N.	
			663000	000	
METANODOTTO : FOLIGNO - SESTINO			DIS. N.		
DN 1200 (48") P 75 bar			LC-D-83407		
TRINCEA DRENANTE			REVISIONE	1	
			FG.	DI	
			SCALA		