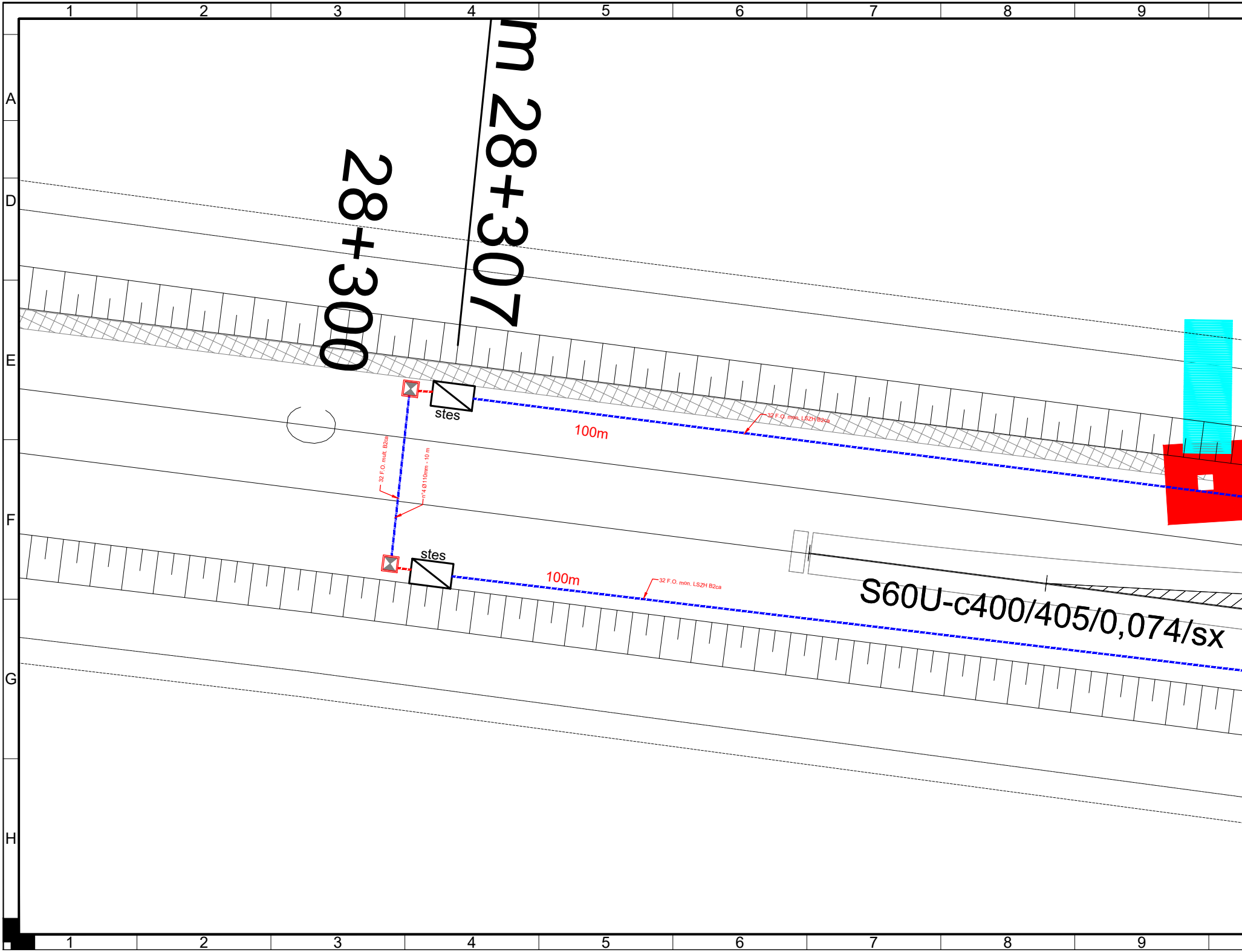
m 28+307
28+300
stes
stes
100m
100m
32 F.O. mon. LSZH B2ca
32 F.O. mon. LSZH B2ca
32 F.O. mult. B2ca
n°4 Ø110mm - 10 m
S60U-c400/405/0,074/sx
1
2
3
4
5
6
7
8
9
A
D
E
F
G
H

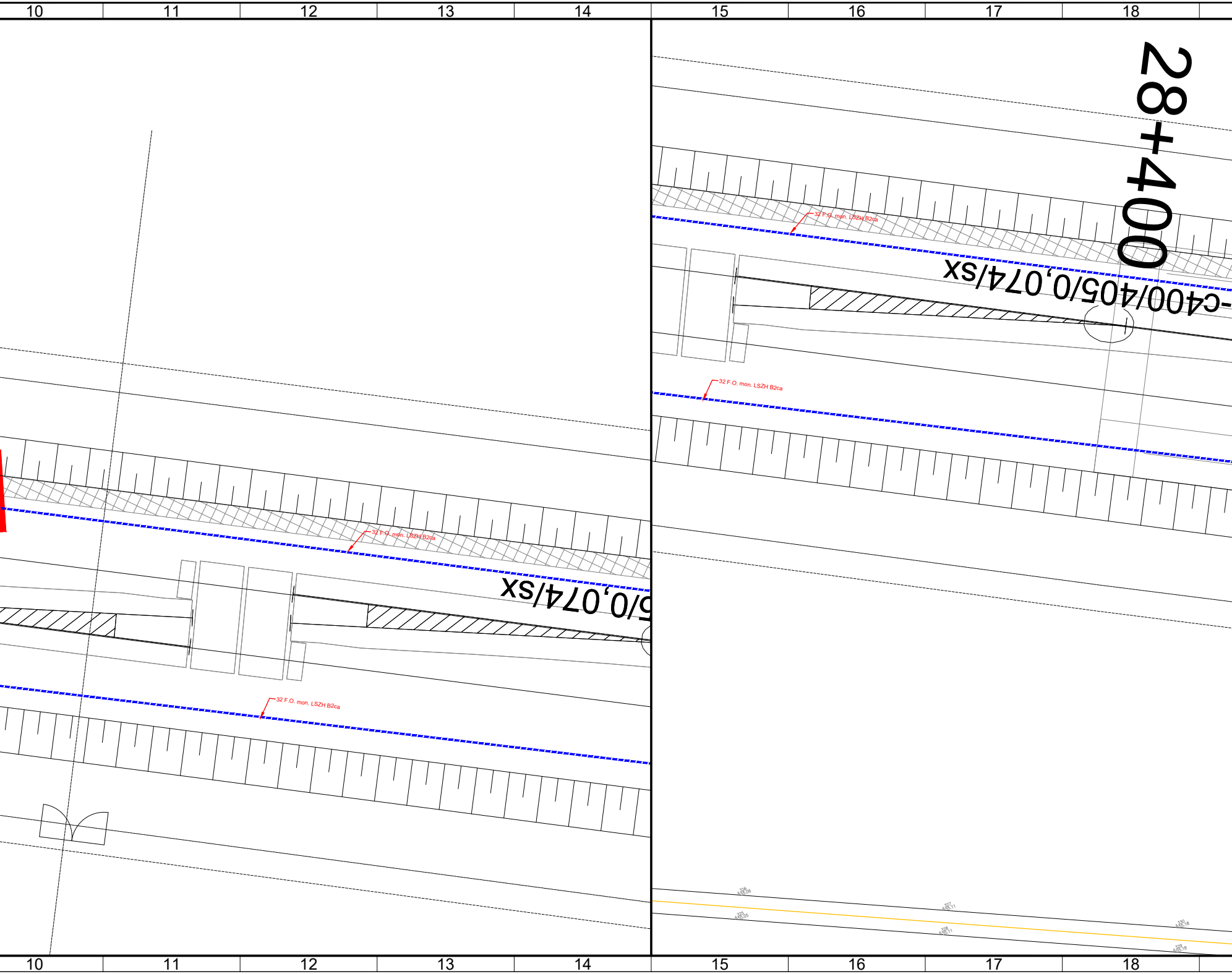
10
11
12
13
14
15
16
17
18
28+400
-C400/405/0,074/sx
5/0,074/sx
32 F.O. mon. LSZH B2ca
32 F.O. mon. LSZH B2ca
32 F.O. mon. LSZH B2ca
32 F.O. mon. LSZH B2ca
326
Ax5.06
325
Ax5.05
327
Ax5.11
328
Ax5.11
330
Ax5.18
329
Ax5.18

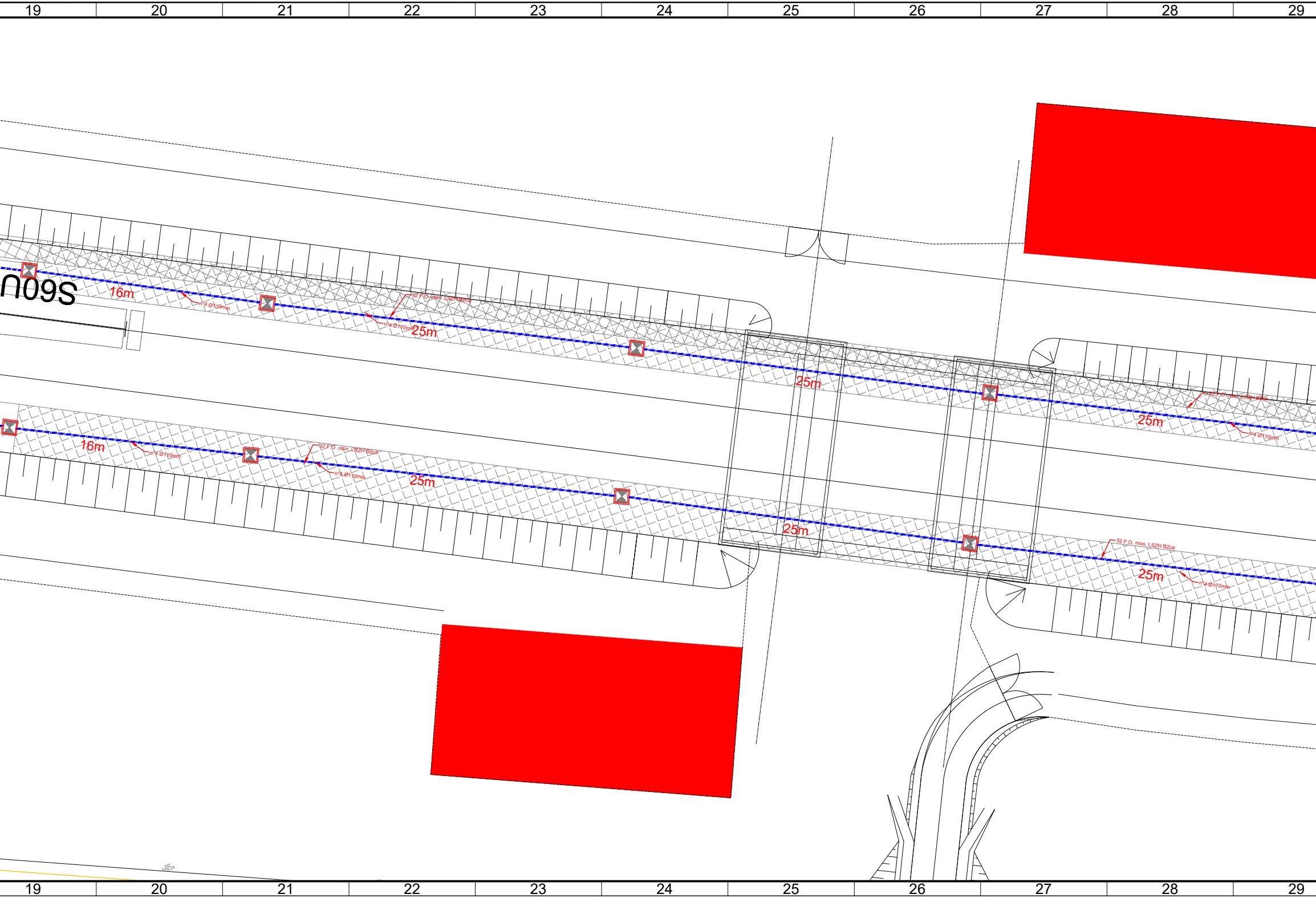
19
20
21
22
23
24
25
26
27
28
29
n09S
16m
n°4 Ø110mm
32 F.O. mon. LSZH B2ca
n°4 Ø110mm
25m
25m
32 F.O. mon. LSZH B2ca
25m
n°4 Ø110mm
16m
n°4 Ø110mm
32 F.O. mon. LSZH B2ca
n°4 Ø110mm
25m
25m
32 F.O. mon. LSZH B2ca
25m
n°4 Ø110mm
19
20
21
22
23
24
25
26
27
28
29

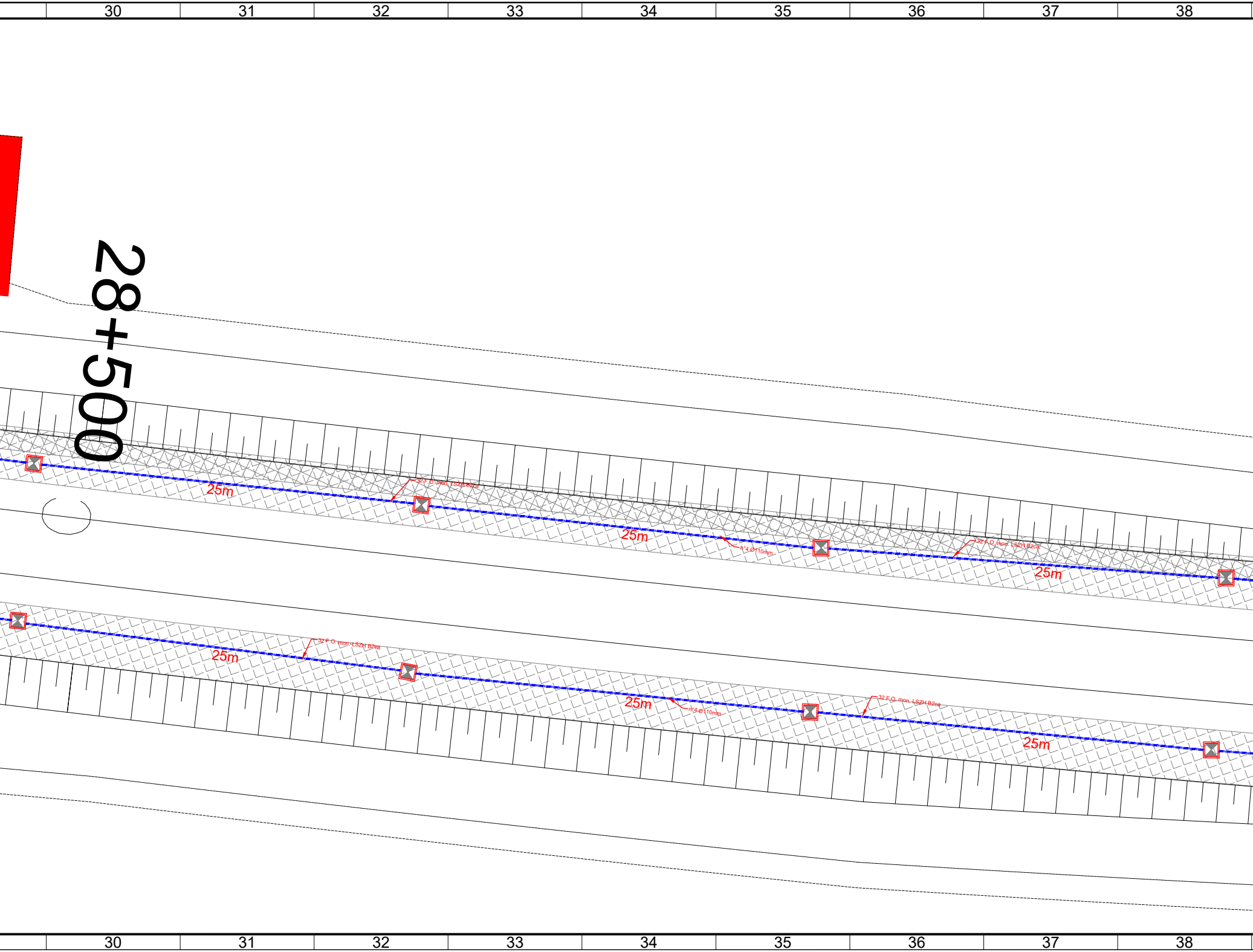
30
31
32
33
34
35
36
37
38
28+500
25m
32 F.O. mon. LSZH B2ca
25m
n°4 Ø110mm
32 F.O. mon. LSZH B2ca
25m
25m
32 F.O. mon. LSZH B2ca
25m
n°4 Ø110mm
32 F.O. mon. LSZH B2ca
25m
30
31
32
33
34
35
36
37
38

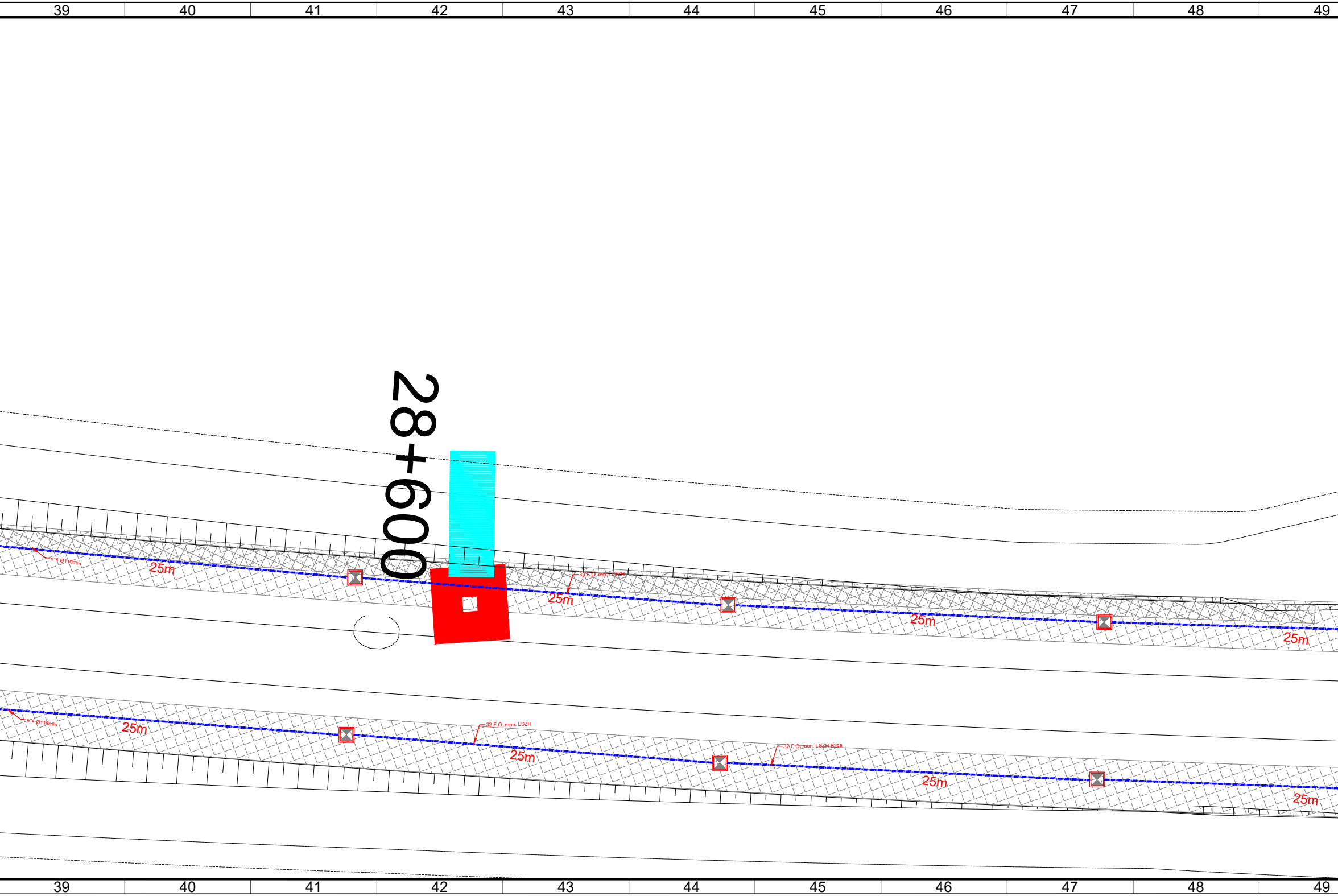
39
40
41
42
43
44
45
46
47
48
49
28+600
n°4 Ø110mm
25m
32 F.O. mon. LSZH
25m
25m
25m
n°4 Ø110mm
25m
32 F.O. mon. LSZH
25m
32 F.O. mon. LSZH B2ca
25m
25m
39
40
41
42
43
44
45
46
47
48
49

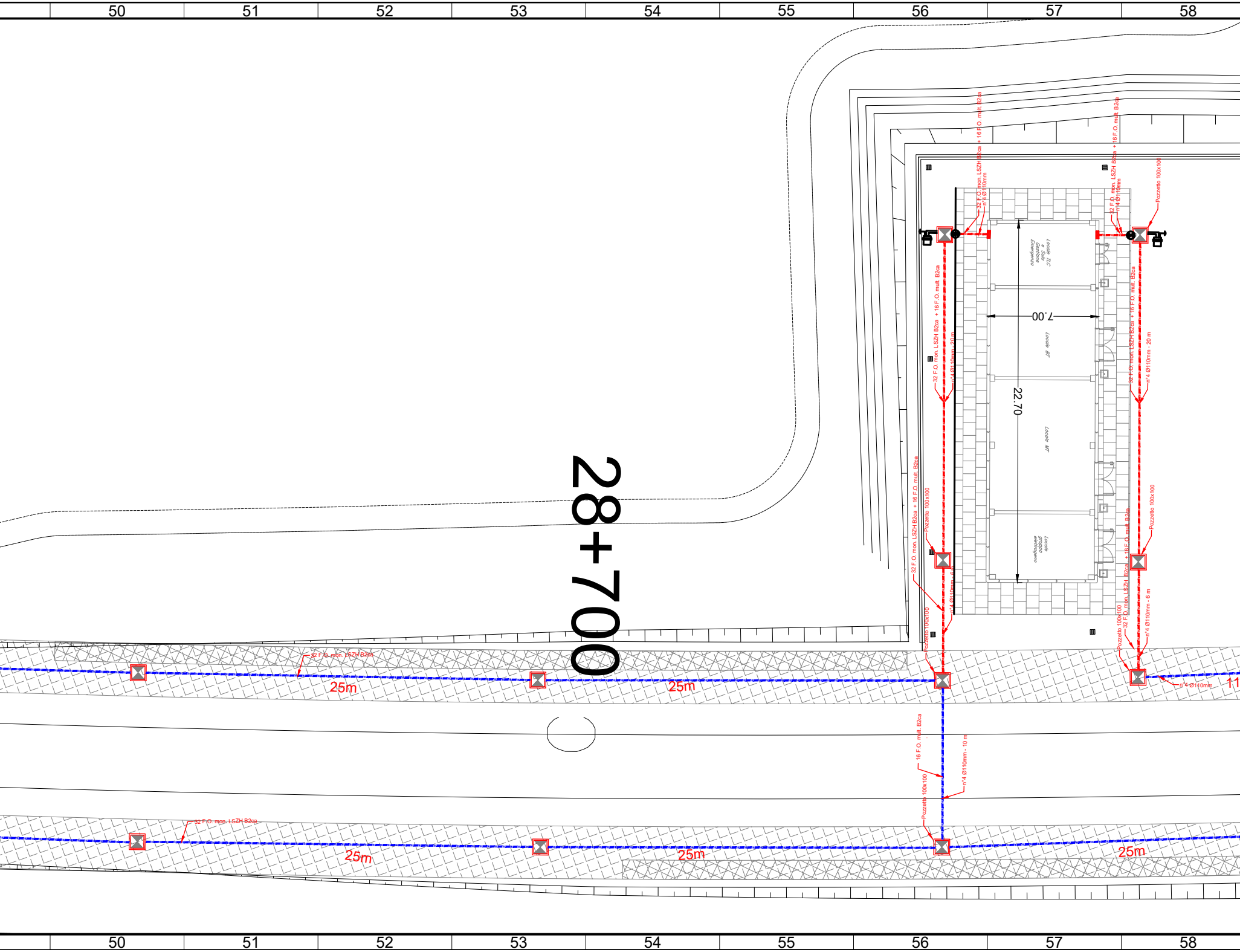
50
51
52
53
54
55
56
57
58
28+700
32 F.O. mon. LSZH B2ca + 16 F.O. mult. B2ca
n°4 Ø110mm
Pozzetto 100x100
Locale TLC e Sala Gestione Emergenza
7.00
22.70
Locale BT
Locale MT
Locale gruppo elettrogeno
32 F.O. mon. LSZH B2ca + 16 F.O. mult. B2ca
n°4 Ø110mm - 20 m
n°4 Ø110mm - 6 m
n°4 Ø110mm
11
32 F.O. mon. LSZH B2ca
25m
25m
16 F.O. mult. B2ca
n°4 Ø110mm - 10 m
32 F.O. mon. LSZH B2ca
25m
25m
25m
50
51
52
53
54
55
56
57
58

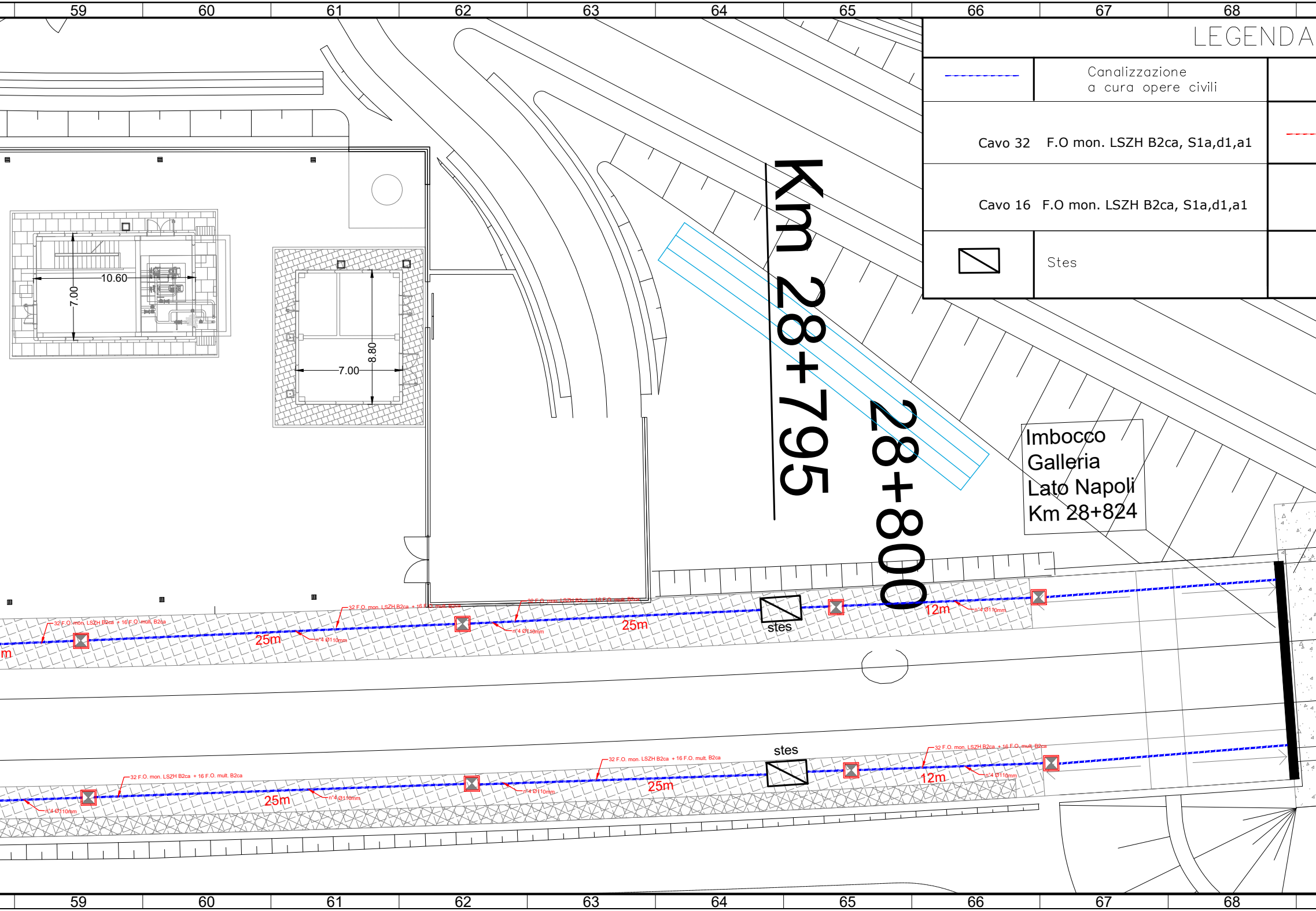
59
60
61
62
63
64
65
66
67
68
LEGENDA
Canalizzazione
a cura opere civili
Cavo 32 F.O mon. LSZH B2ca, S1a,d1,a1
Cavo 16 F.O mon. LSZH B2ca, S1a,d1,a1
Stes
10.60
7.00
8.80
7.00
Km 28+795
28+800
Imbocco
Galleria
Lato Napoli
Km 28+824
32 F.O. mon. LSZH B2ca + 16 F.O. mult. B2ca
n°4 Ø110mm
25m
12m
stes
m
59
60
61
62
63
64
65
66
67
68

☒	pozzetto 100x100
- - - -	tubo ø110mm
⊗	Giunto
	Presa Ps3

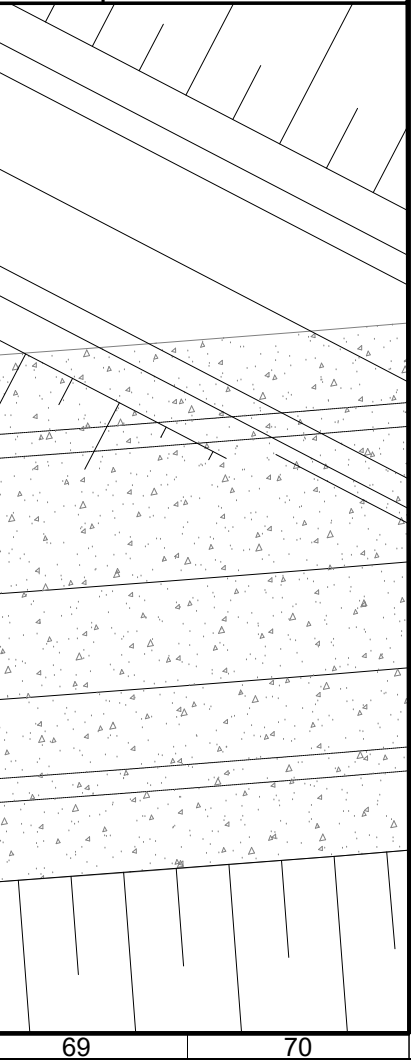

COMMITTENTE:

RFI
RETE FERROVIARIA ITALIANA
GRUPPO FERROVIE DELLO STATO ITALIANE

Firmato digitalmente da: LACOPO LUCA
Data: 01/03/2022 15:43:18

DIREZIONE LAVORI:

ITALFERR
GRUPPO FERROVIE DELLO STATO ITALIANE

APPALTATORE:

TELESE S.c.a r.l.
Consorzio Telese Società Consortile a Responsabilità Limitata

Ghella 1894 5 Generations of Tunnelers — ITINERA — SALCEF GROUP SALCEF CONSTRUCTION — COGET IMPIANTI

PROGETTAZIONE:

MANDATARIA
SYSTRA

MANDANTI
SWS
SOTECNI SYSTRA GROUP

IL DIRETTORE DELLA PROGETTAZIONE:
Ing. L. LACOPO
Responsabile integrazione fra le varie prestazioni specialistiche

PROGETTO ESECUTIVO

ITINERARIO NAPOLI-BARI
RADDOPPIO TRATTA CANCELLO - BENEVENTO
II LOTTO FUNZIONALE FRASSO TELESINO – VITULANO
2° SUBLOTTO TELESE – SAN LORENZO

DISEGNO

TC02B - Galleria Tuoro S.Antuono

Layout posa cavi imbocco lato Napoli

APPALTATORE
IL DIRETTORE TECNICO
Ing. M. FERRONI

SCALA:
1:200

COMMESSA	LOTTO	FASE	ENTE	TIPO DOC.	OPERA/DISCIPLINA	PROGR.	REV.
IF2R	22	E	ZZ	P9	TC02B0	001	C

Rev.	Descrizione	Redatto	Data	Verificato	Data	Approvato	Data	Autorizzato Data
A	Prima Emissione	C. GALLANTE	28/06/2021	D. VALENTE	28/06/2021	A. CARLUCCI	28/06/2021	IL PROGETTISTA A. FORCHINO Dott. Ing. ALBERTO FORCHINO n° 9703 R 30/11/2021
B	Revisione a seguito di RdV	C. GALLANTE	31/10/2021	D. VALENTE	31/10/2021	A. CARLUCCI	31/10/2021	
C	Revisione a seguito di RdV	C. GALLANTE	30/11/2021	D. VALENTE	30/11/2021	A. CARLUCCI	31/11/2021	

File: IF2R.2.2.E.ZZ.P9.TC.02.B.0.001.C.dwg | n. Elab.: