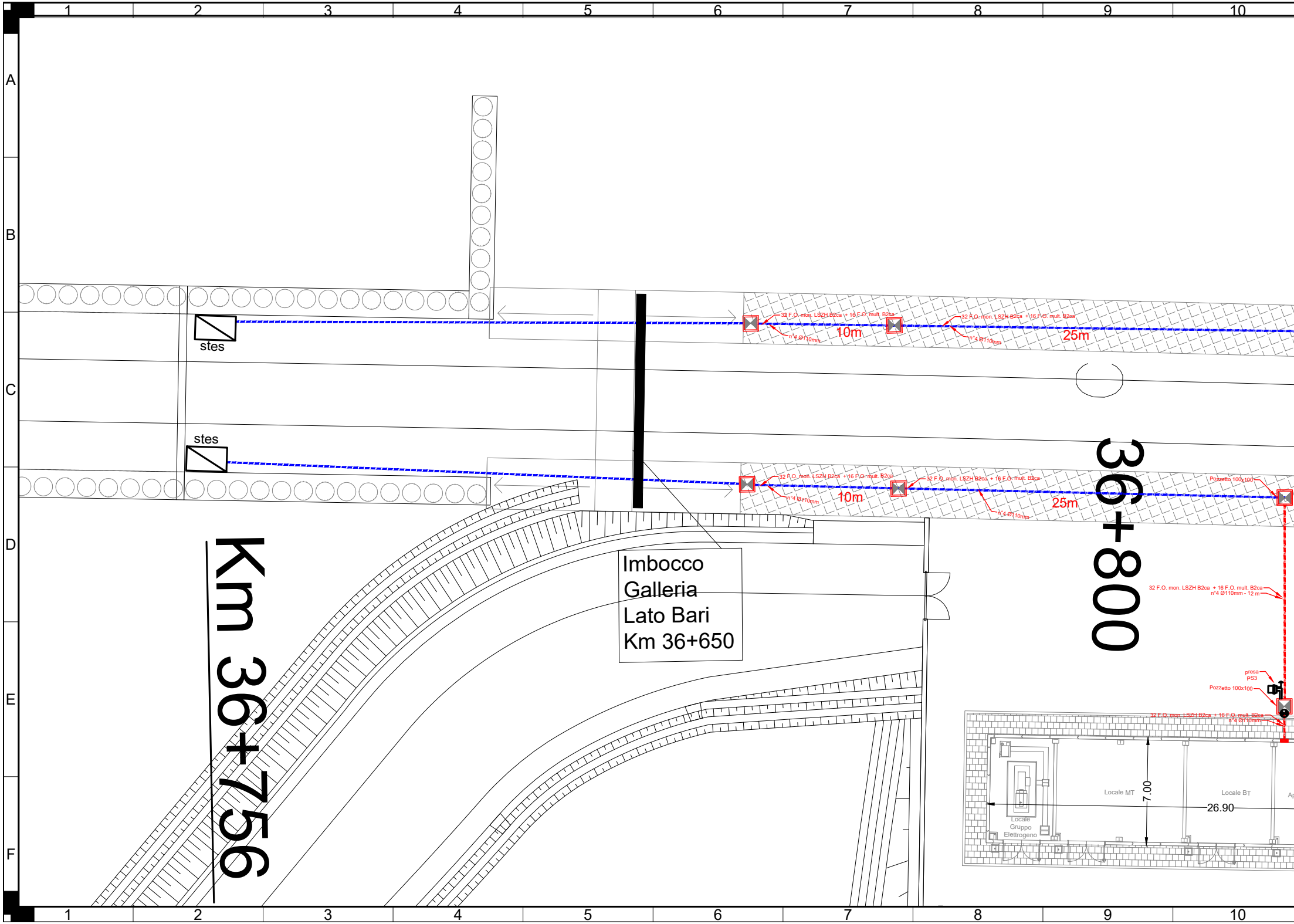
1
2
3
4
5
6
7
8
9
10
A
B
C
D
E
F
stes
stes
32 F.O. mon. LSZH B2ca + 16 F.O. mult. B2ca
n°4 Ø110mm
10m
32 F.O. mon. LSZH B2ca + 16 F.O. mult. B2ca
n°4 Ø110mm
25m
32 F.O. mon. LSZH B2ca + 16 F.O. mult. B2ca
n°4 Ø110mm
10m
32 F.O. mon. LSZH B2ca + 16 F.O. mult. B2ca
n°4 Ø110mm
25m
Pozzetto 100x100
36+800
Imbocco Galleria Lato Bari Km 36+650
Km 36+756
32 F.O. mon. LSZH B2ca + 16 F.O. mult. B2ca
n°4 Ø110mm - 12 m
presa PS3
Pozzetto 100x100
32 F.O. mon. LSZH B2ca + 16 F.O. mult. B2ca
n°4 Ø110mm
Locale MT
Locale BT
7.00
26.90
Locale Gruppo Elettrogeno

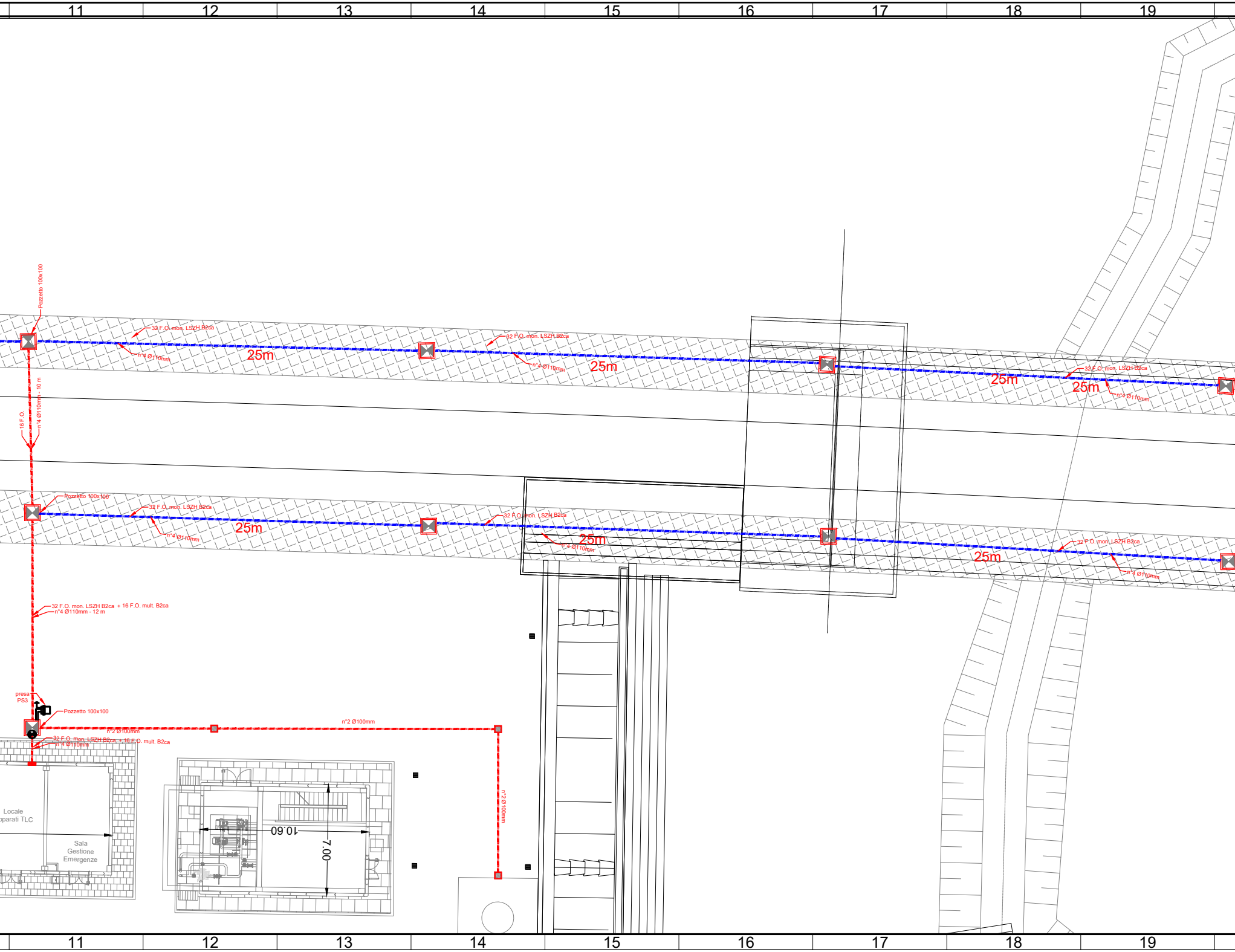
11
12
13
14
15
16
17
18
19
Pozzetto 100x100
32 F.O. mon. LSZH B2ca
n°4 Ø110mm
25m
32 F.O. mon. LSZH B2ca
n°4 Ø110mm
25m
25m
32 F.O. mon. LSZH B2ca
25m
n°4 Ø110mm
16 F.O.
n°4 Ø110mm - 10 m
Pozzetto 100x100
32 F.O. mon. LSZH B2ca
n°4 Ø110mm
25m
32 F.O. mon. LSZH B2ca
25m
n°4 Ø110mm
32 F.O. mon. LSZH B2ca
25m
n°4 Ø110mm
32 F.O. mon. LSZH B2ca + 16 F.O. mult. B2ca
n°4 Ø110mm - 12 m
presa
PS3
Pozzetto 100x100
n°2 Ø100mm
n°2 Ø100mm
32 F.O. mon. LSZH B2ca + 16 F.O. mult. B2ca
n°4 Ø110mm
n°2 Ø100mm
Locale
...parati TLC
Sala
Gestione
Emergenze
10.60
7.00
11
12
13
14
15
16
17
18
19

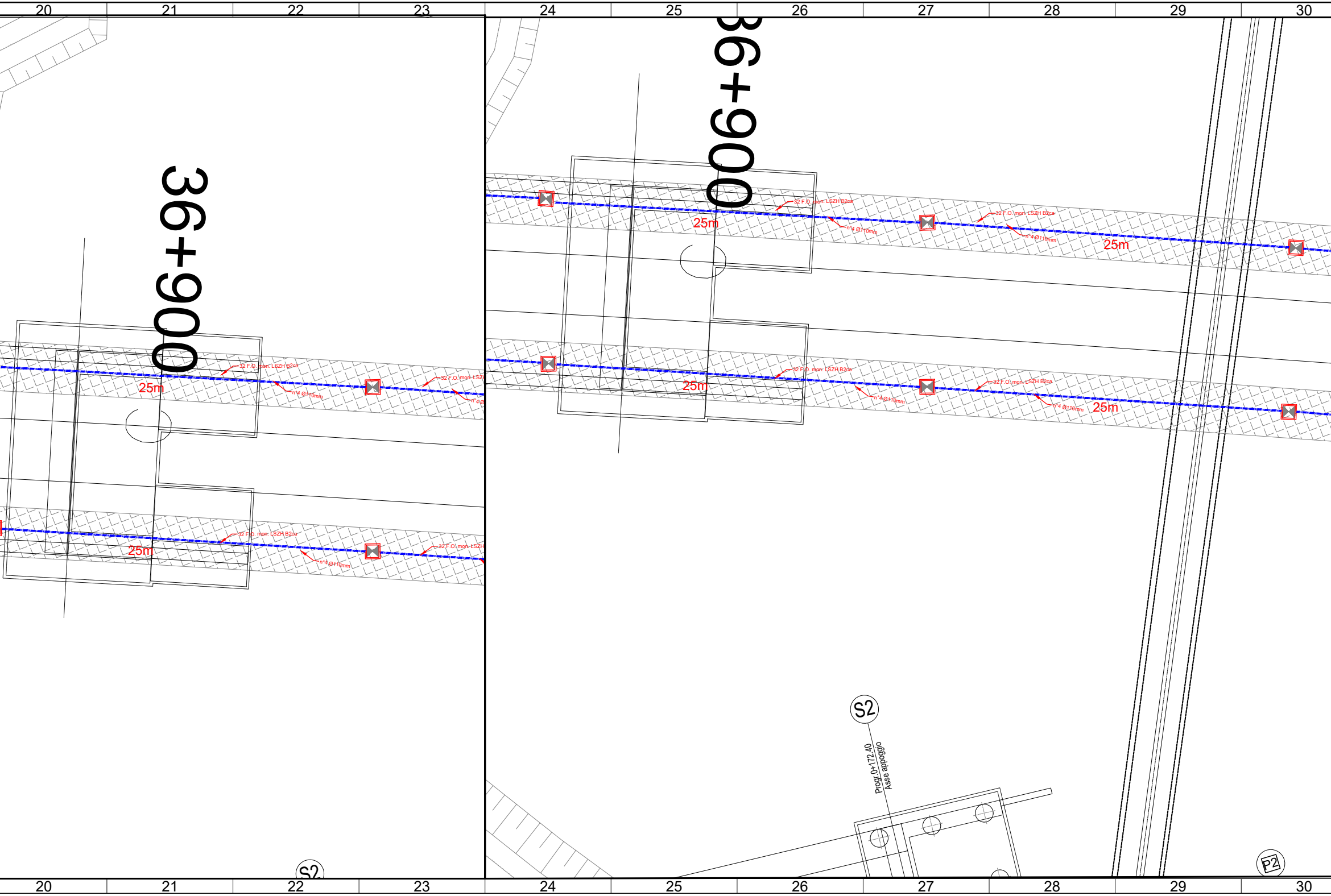
20
21
22
23
24
25
26
27
28
29
30
36+900
36+900
32 F.O. mon. LSZH B2ca
n°4 Ø110mm
25m
32 F.O. mon. LSZH B2ca
n°4 Ø110mm
25m
32 F.O. mon. LSZH B2ca
n°4 Ø110mm
25m
32 F.O. mon. LSZH B2ca
n°4 Ø110mm
25m
S2
Progr.0+172.40
Asse appoggio
S2
P2

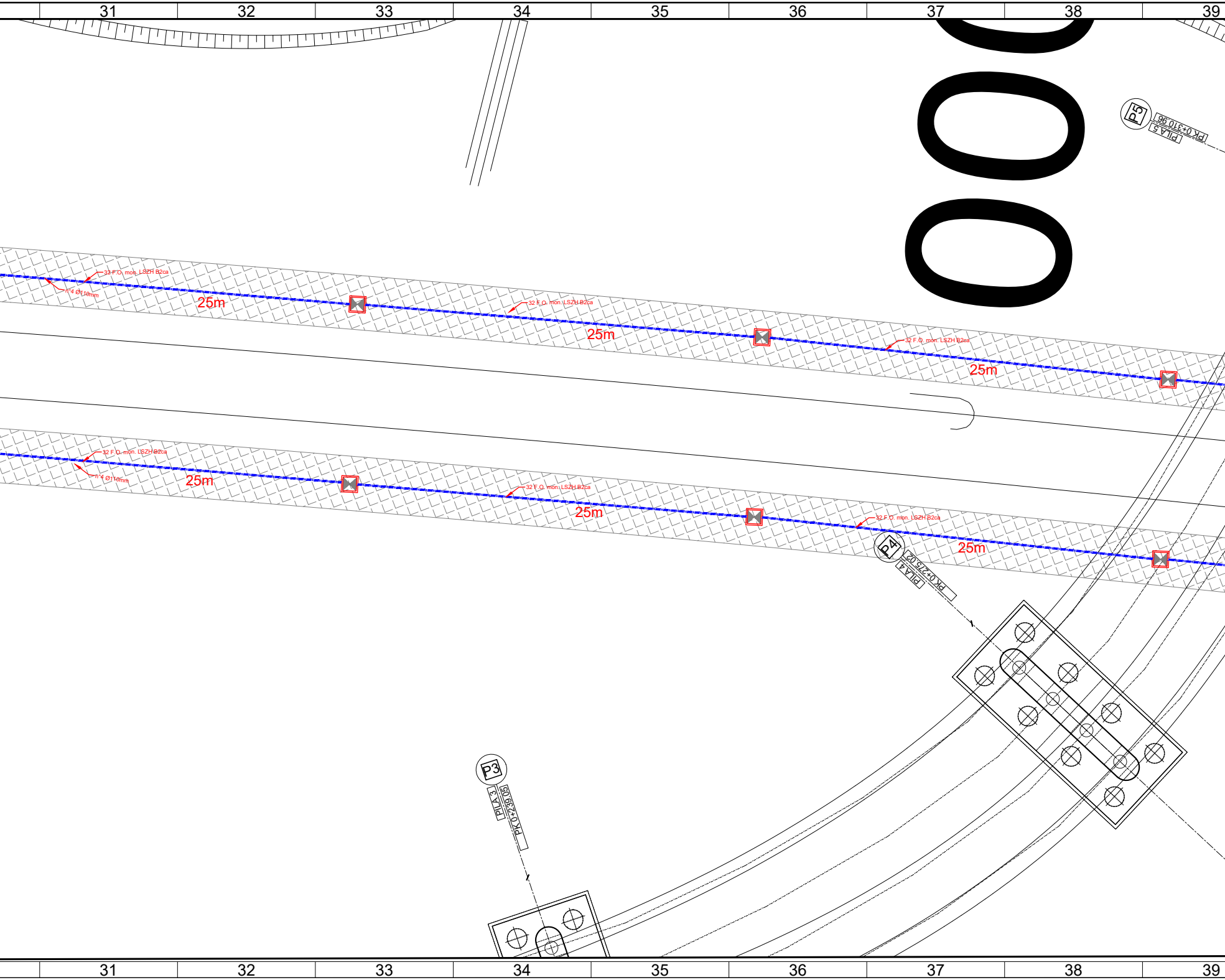
31
32
33
34
35
36
37
38
39
P5
PK 0+310.96
PILA 5
32 F.O. mon. LSZH B2ca
n°4 Ø110mm
25m
32 F.O. mon. LSZH B2ca
25m
32 F.O. mon. LSZH B2ca
25m
32 F.O. mon. LSZH B2ca
n°4 Ø110mm
25m
32 F.O. mon. LSZH B2ca
25m
32 F.O. mon. LSZH B2ca
25m
P4
PK 0+275.02
PILA 4
P3
PILA 3
PK 0+239.05
31
32
33
34
35
36
37
38
39


40
41
42
43
44
45
46
47
48
32 F.O. mon. LSZH B2ca
25m
n°4 Ø110mm
n°4 Ø110mm
25m
32 F.O. mon. LSZH B2ca
32 F.O. mon. LSZH B2ca
25m
32 F.O. mon. LSZH B2ca
25m
n°4 Ø110mm
n°4 Ø110mm
25m
32 F.O. mon. LSZH B2ca
32 F.O. mon. LSZH B2ca
25m
40
41
42
43
44
45
46
47
48

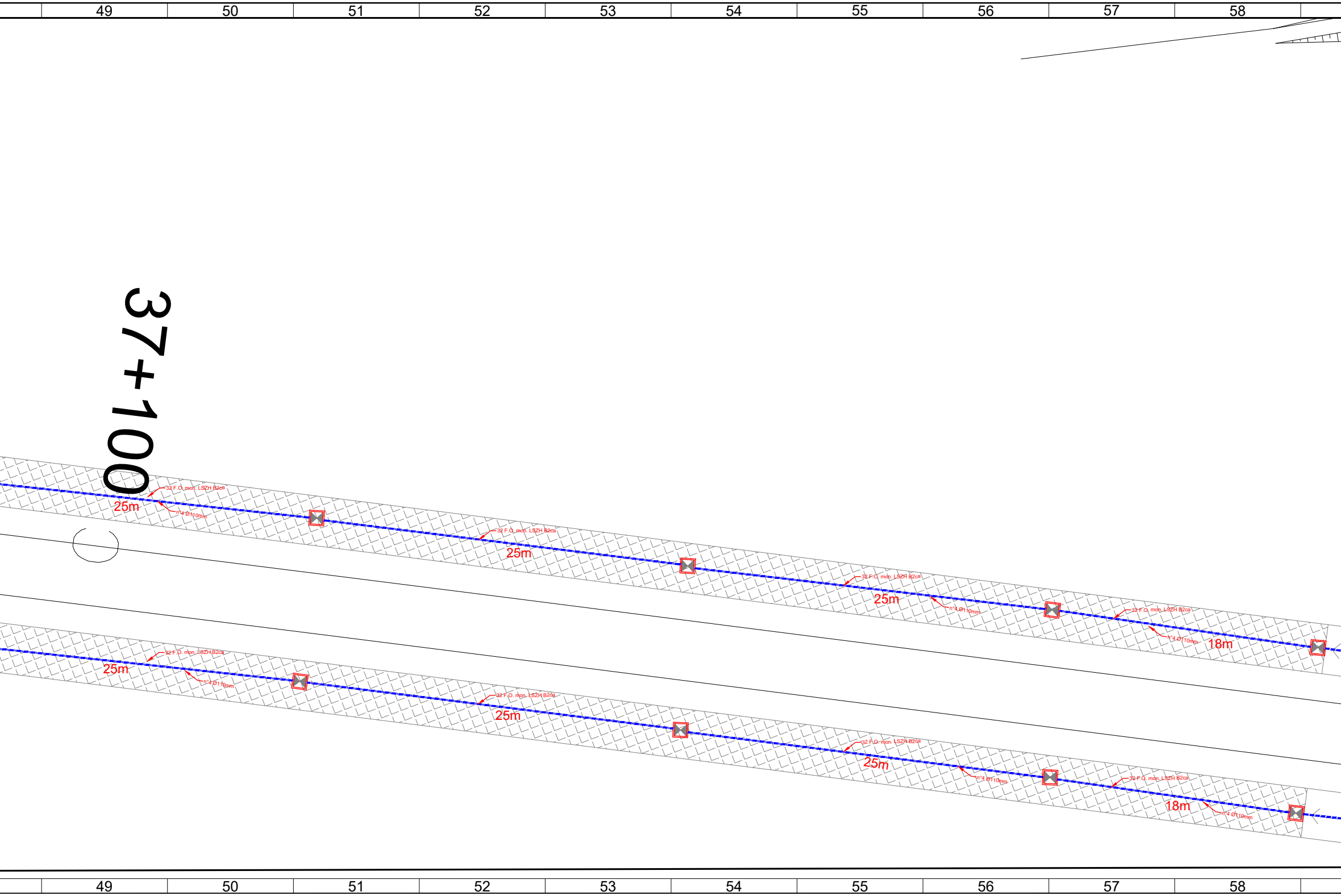
49
50
51
52
53
54
55
56
57
58
37+100
32 F.O. mon. LSZH B2ca
25m
n°4 Ø110mm
32 F.O. mon. LSZH B2ca
25m
32 F.O. mon. LSZH B2ca
25m
n°4 Ø110mm
32 F.O. mon. LSZH B2ca
n°4 Ø110mm
18m
32 F.O. mon. LSZH B2ca
25m
n°4 Ø110mm
32 F.O. mon. LSZH B2ca
25m
32 F.O. mon. LSZH B2ca
25m
n°4 Ø110mm
32 F.O. mon. LSZH B2ca
18m
n°4 Ø110mm
49
50
51
52
53
54
55
56
57
58

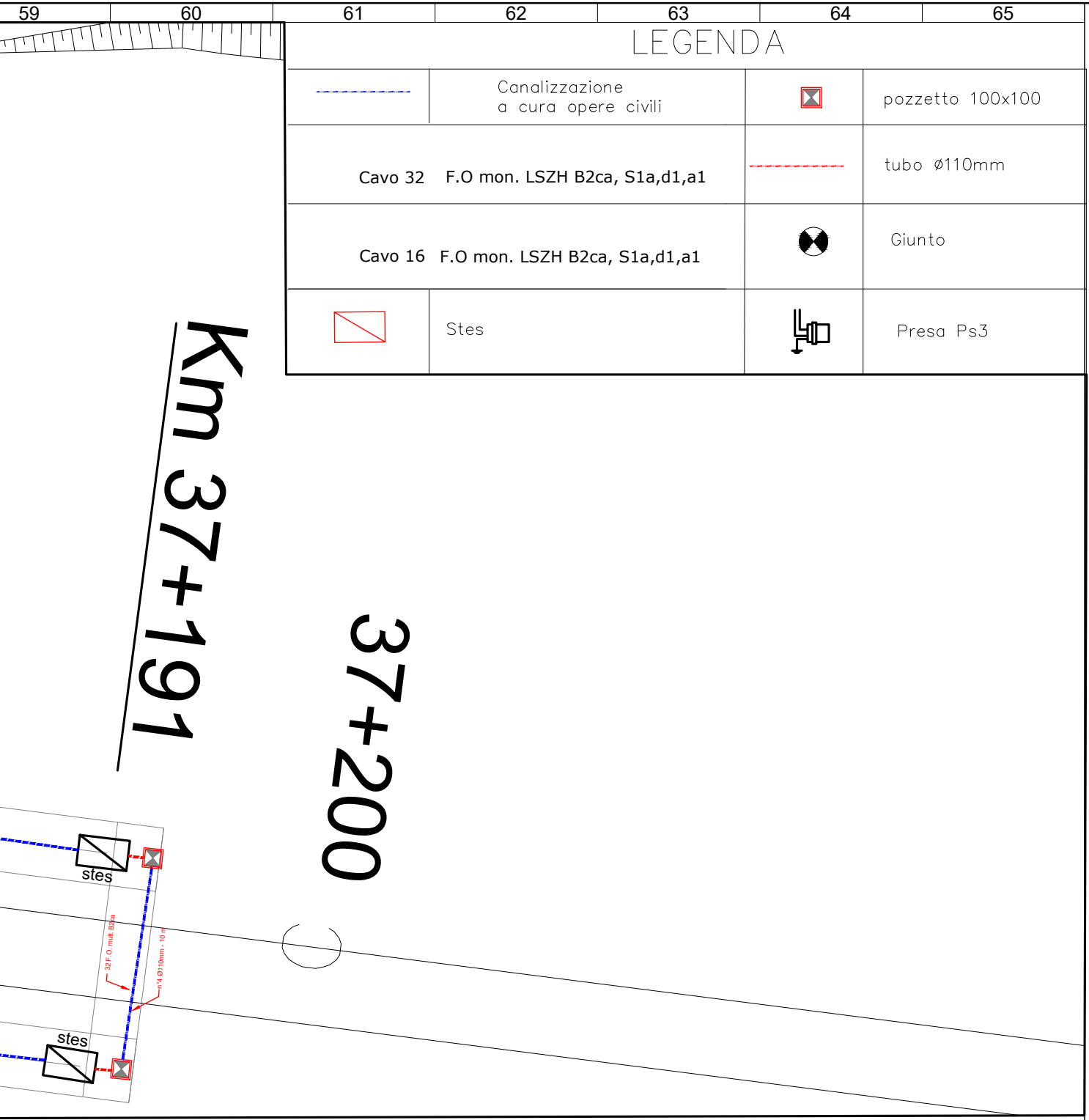
Km 37+191
37+200
stes
stes
32 F.O. mult. B2ca
n°4 Ø110mm - 10 m

LEGENDA

- - - - -	Canalizzazione a cura opere civili	☒	pozzetto 100x100
	Cavo 32 F.O mon. LSZH B2ca, S1a,d1,a1	- - - - -	tubo ø110mm
	Cavo 16 F.O mon. LSZH B2ca, S1a,d1,a1	⊗	Giunto
▭	Stes		Presa Ps3

COMMITTENTE:

RFI RETE FERROVIARIA ITALIANA
GRUPPO FERROVIE DELLO STATO ITALIANE

Firmato digitalmente da: LACOPO LUCA
Data: 01/03/2022 15:43:09

DIREZIONE LAVORI:

ITALFERR
GRUPPO FERROVIE DELLO STATO ITALIANE

APPALTATORE:

TELESE S.c.a r.l.
Consorzio Telese Società Consortile a Responsabilità Limitata

Ghella 1894 5 Generations of Tunnelers
ITINERA
SALCEF GROUP SALCEF CONSTRUCTION
COGET IMPIANTI

PROGETTAZIONE:

MANDATARIA
SYSTRA

MANDANTI
SWS
SOTECNI SYSTRA GROUP

IL DIRETTORE DELLA PROGETTAZIONE:
Ing. L. LACOPO
Responsabile integrazione fra le varie prestazioni specialistiche

PROGETTO ESECUTIVO

ITINERARIO NAPOLI-BARI
RADDOPPIO TRATTA CANCELLO - BENEVENTO
II LOTTO FUNZIONALE FRASSO TELESINO – VITULANO
2° SUBLOTTO TELESE – SAN LORENZO

DISEGNO

TC02F - Gallerie Limata e S. Lorenzo

Layout posa cavi imbocco lato Bari Galleria S. Lorenzo

APPALTATORE
IL DIRETTORE TECNICO
Ing. M. FERRONI

SCALA:
-

COMMESSA	LOTTO	FASE	ENTE	TIPO DOC.	OPERA/DISCIPLINA	PROGR.	REV.
I F 2 R	2 2	E	Z Z	P 9	T C 0 2 F 0	0 0 2	C

Rev.	Descrizione	Redatto	Data	Verificato	Data	Approvato	Data	Autorizzato Data
A	Prima Emissione	C. GALLANTE	28/06/2021	D. VALENTE	28/06/2021	A. CARLUCCI	28/06/2021	IL PROGETTISTA A. FORCHINO Alberto Forchino ORDINE INGEGNERI DELLA PROVINCIA DI TORINO Dott. Ing. ALBERTO FORCHINO n° 9703 R 30/11/2021
B	Revisione a seguito di RdV	C. GALLANTE	31/10/2021	D. VALENTE	31/10/2021	A. CARLUCCI	31/10/2021	
C	Revisione a seguito di RdV	C. GALLANTE	30/11/2021	D. VALENTE	30/11/2021	A. CARLUCCI	30/11/2021	

File: IF2R.2.2.E.ZZ.P9.TC.02.F.0.002.C.dwg
n. Elab.: