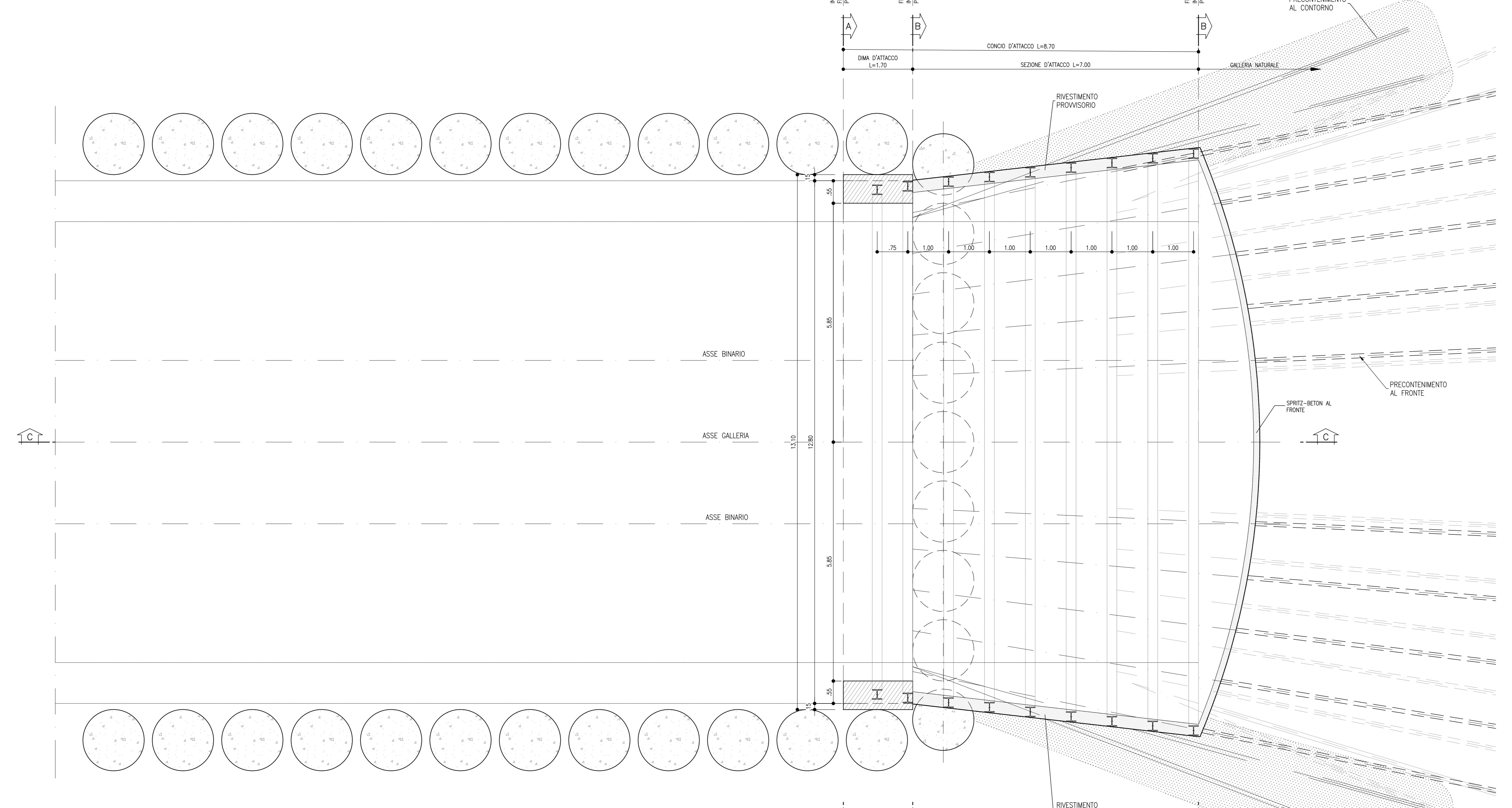
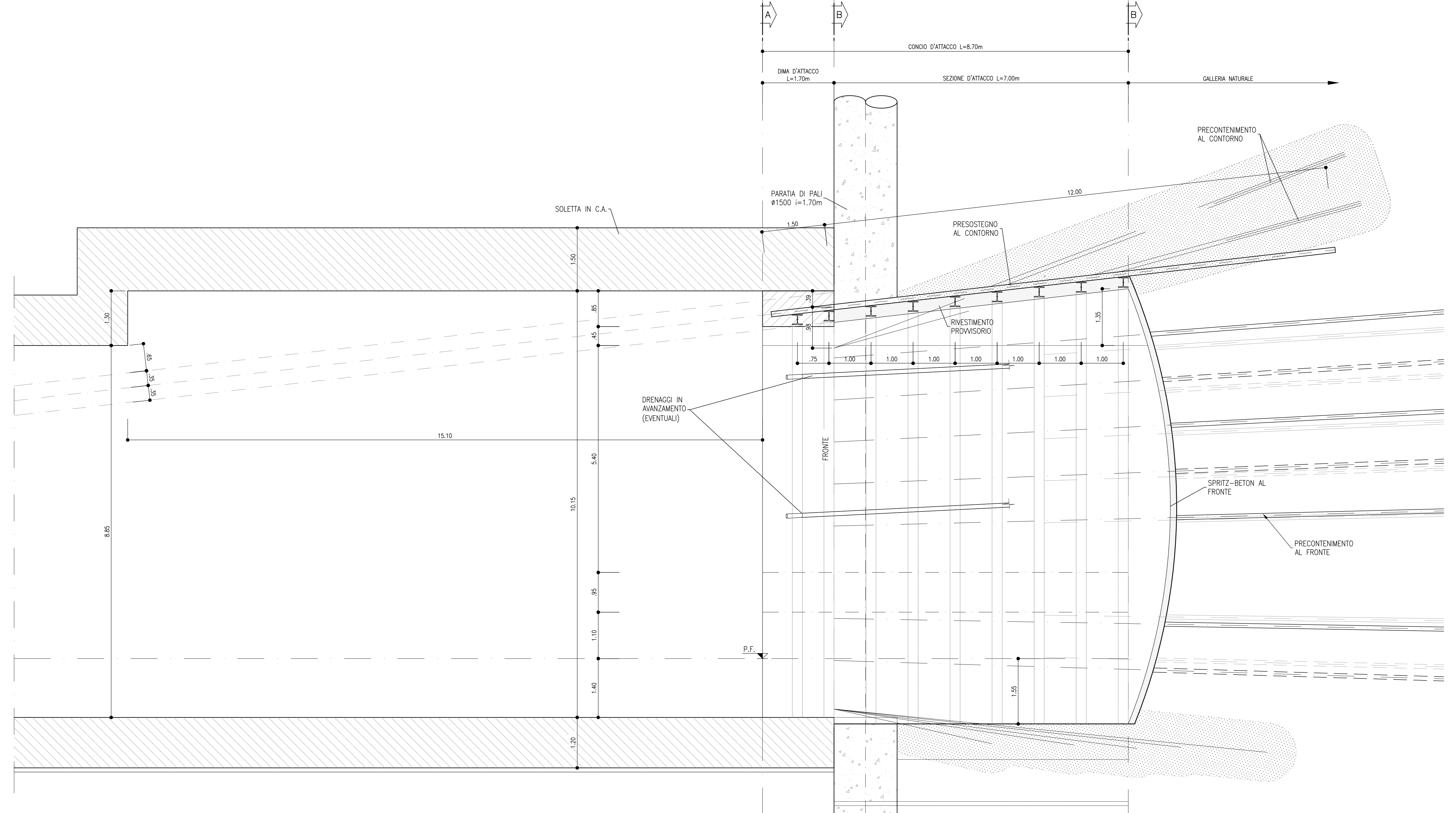


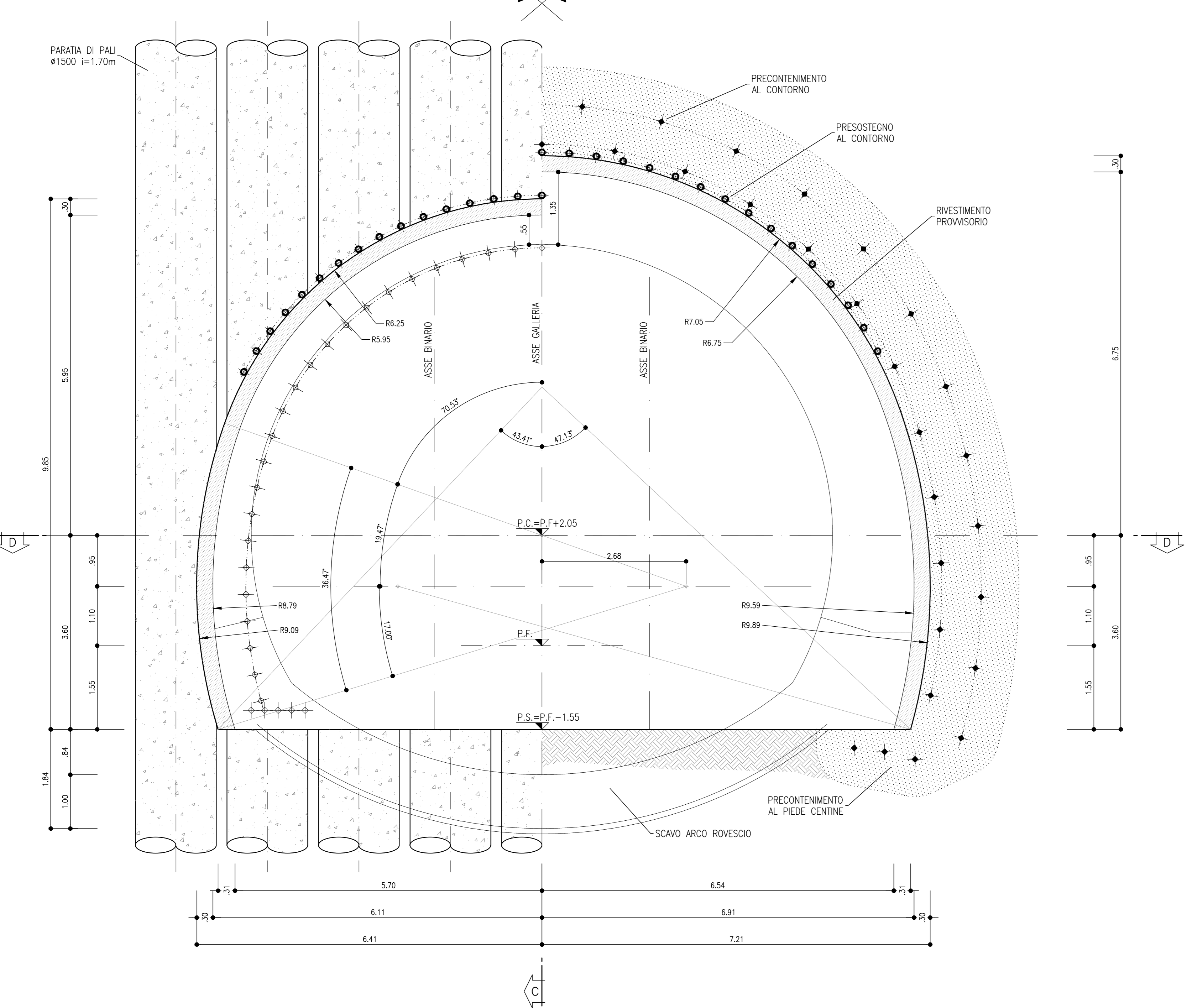
SEZIONE D-D
SCALA 1:50
PIANTA



SEZIONE C-C
SCALA 1:50
PROFLO LONGITUDINALE



SEZIONE B-B
SCALA 1:50



SEZIONE MINIMA
SEZIONE MASSIMA

GEOMETRIA CONSOLIDAMENTI AL PIEDE CENTINA

POS.	INCLINAZIONE VERTICALE	INCLINAZIONE ORIZZONTALE	L. TOT.	λ
1	22.0%	35.0%	4.00m	2
2	15.0%	32.5%	6.00m	2
3	13.0%	29.0%	7.50m	2
4	11.0%	24.5%	8.50m	2
5	10.0%	20.0%	10.50m	2

SEZIONE A-A
SCALA 1:50

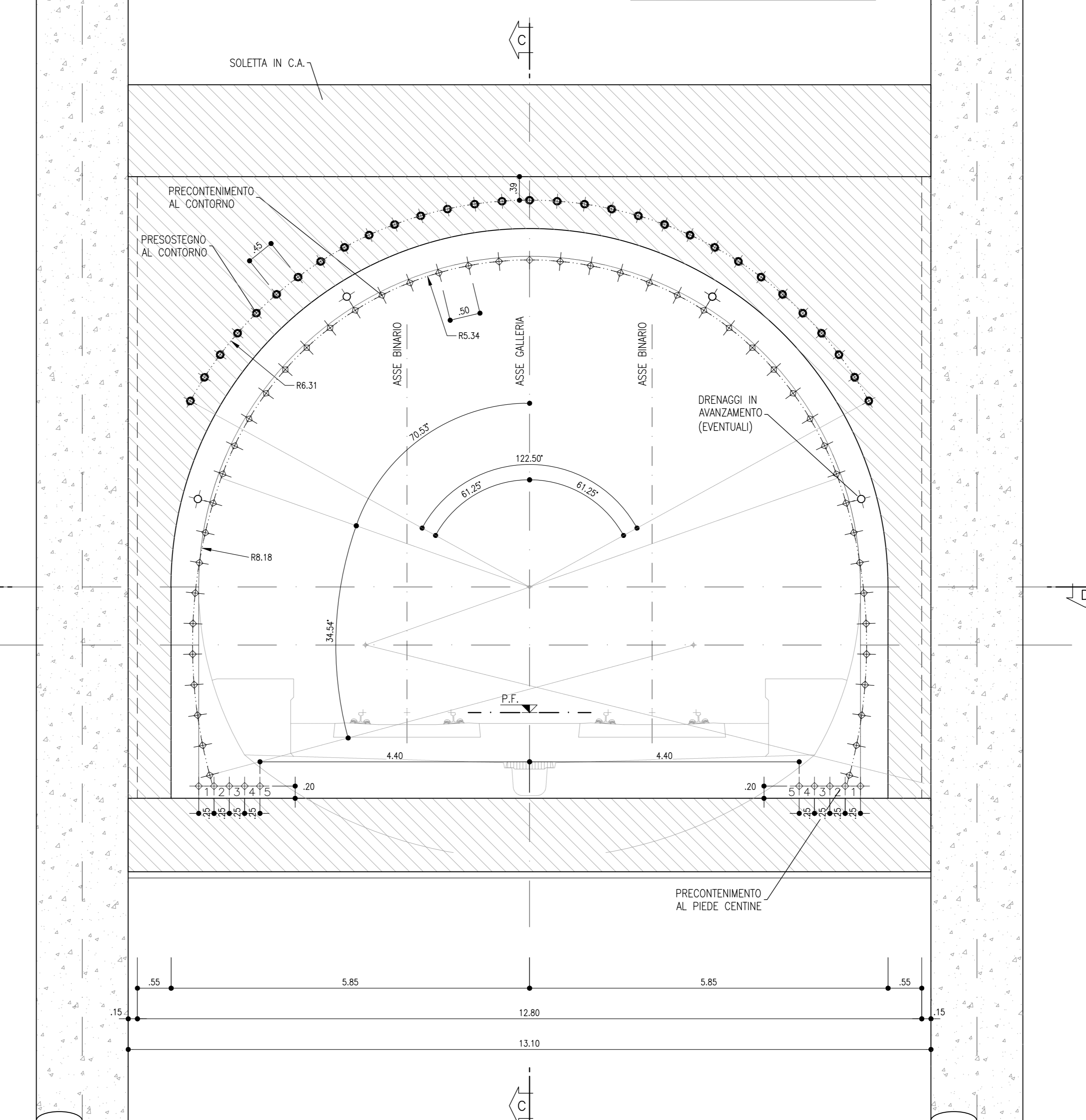


TABELLA RIASSUNTIVA INTERVENTI CONCIO D'ATTACCO

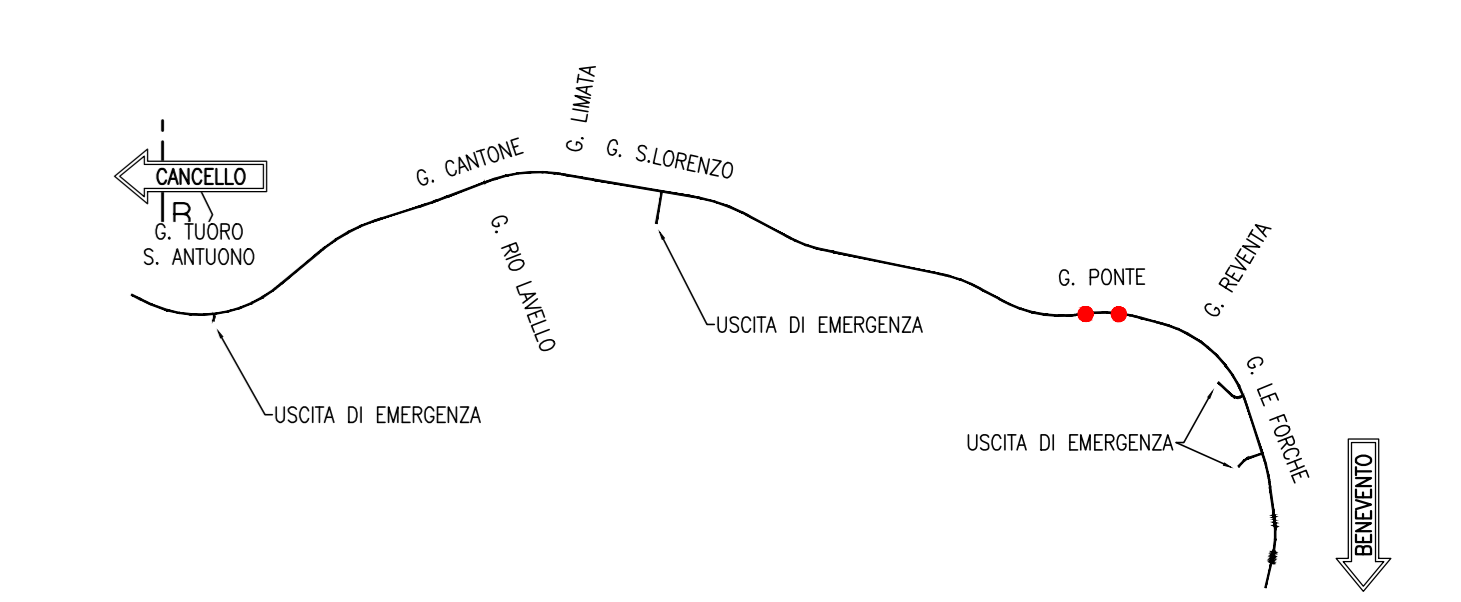
SFRITZ-BETON FIBROFORZATO AL FRONTE	Sp. 0.10m SU OGNI SFONDO
	Sp. 0.15m FINE CAMPO
CAMPO D'AVANZAMENTO	7.00m
PRECONTENIMENTO AL FRONTE (*)	n° 50 ±20% ELEMENTI STRUTTURALI IN VTR CEMENTATI IN FORO CON MISCELE CEMENTITIZIE L=16.50m
PRECONTENIMENTO AL CONTOURNO (*)	n° 67 ELEMENTI STRUTTURALI IN VTR CEMENTATI IN FORO CON MISCELE CEMENTITIZIE L=13.50m ±20%
PRESTOSTEGNO AL CONTOURNO (*)	n° 31 TUBI IN ACCIAIO L=13.50m, p=0.40m ±20%
PRECONTENIMENTO AL PIEDE CENTINA (*)	n° 5 ±5 ELEMENTI IN VTR LUNGH. MEDIA=7.00m ±20%
DRENAGGI	n°42±2 TUBI MICROFORI IN PVC L=27.00m
RIVESTIMENTO PROVVISORIO	CENTINE METALLICHE HEB 240 p=1m ±20%
RIVESTIMENTO DEFINITIVO	SFRITZ-BETON FIBROFORZATO AL CONTOURNO Sp. 0.30m
	FARE RIFERIMENTO AGLI ELABORATI RELATIVI ALLA GN DI COMPETENZA

(*) LA VARIABILITA' INDICATA E' RELATIVA ALL'INCIDENZA DEL CONSOLIDAMENTO (N° INTERVENTI E LUNGHEZZA)

NOTA
- PER L'INCIDENZA DELLE ARMATURE SI RIMANDA ALL'ELABORATO IPR.3.2.E.22.TT.GA.00.0.001

NOTE
- EVENTUALI DIFFERENZE TRA LE MISURE TOTALI E LE SOMMATORIE DELLE MISURE PARZIALI SONO DOVUTE AGLI ARROTONDAMENTI
- PER LE CARATTERISTICHE DEI MATERIALI SI RIMANDA ALL'ELABORATO IPR.3.2.E.22.SP.GA.00.0.001

KEY PLAN
SCALA 1:100000



COMMITTENTE:
RFI
Rete Ferroviaria Italiana
GRUPPO FERROVIE DELLO STATO ITALIANE

DIREZIONE LAVORI:
ITALFERR
GRUPPO FERROVIE DELLO STATO ITALIANE

APPALTATORE:
TELESE S.p.A.
Cassa di Risparmio di Telesse

PROGETTAZIONE:
SYSTRA **SWS** **SOTECNI**

PROGETTO ESECUTIVO

ITINERARIO NAPOLI-BARI
RADDOPPIO TRATTA CANCELLO - BENEVENTO
IL LOTTO FUNZIONALE FRASSO TELESINO - VITULANO
3° SUBLOTTO SAN LORENZO - VITULANO

DISEGNO
GALLERIA ARTIFICIALE E IMBOCCO GN
GA12 - GALLERIA PONTE - IMBOCCO LATO CANCELLO
Dima e concio d'attacco - Scavo e consolidamenti

APPALTATORE:
L. S. TELESE

SCALA:
1:50

Rev.	Descrizione	Redatto	Data	Verificato	Data	Approvato	Data
A	emissione	1.000000	29/10/2011	1.000000	29/10/2011	1.000000	29/10/2011
B	revisione a seguito nota	1.000000	29/10/2011	1.000000	29/10/2011	1.000000	29/10/2011

Fig. IPR.3.2.E.22.BB.GA.12.0.001 B.dwg