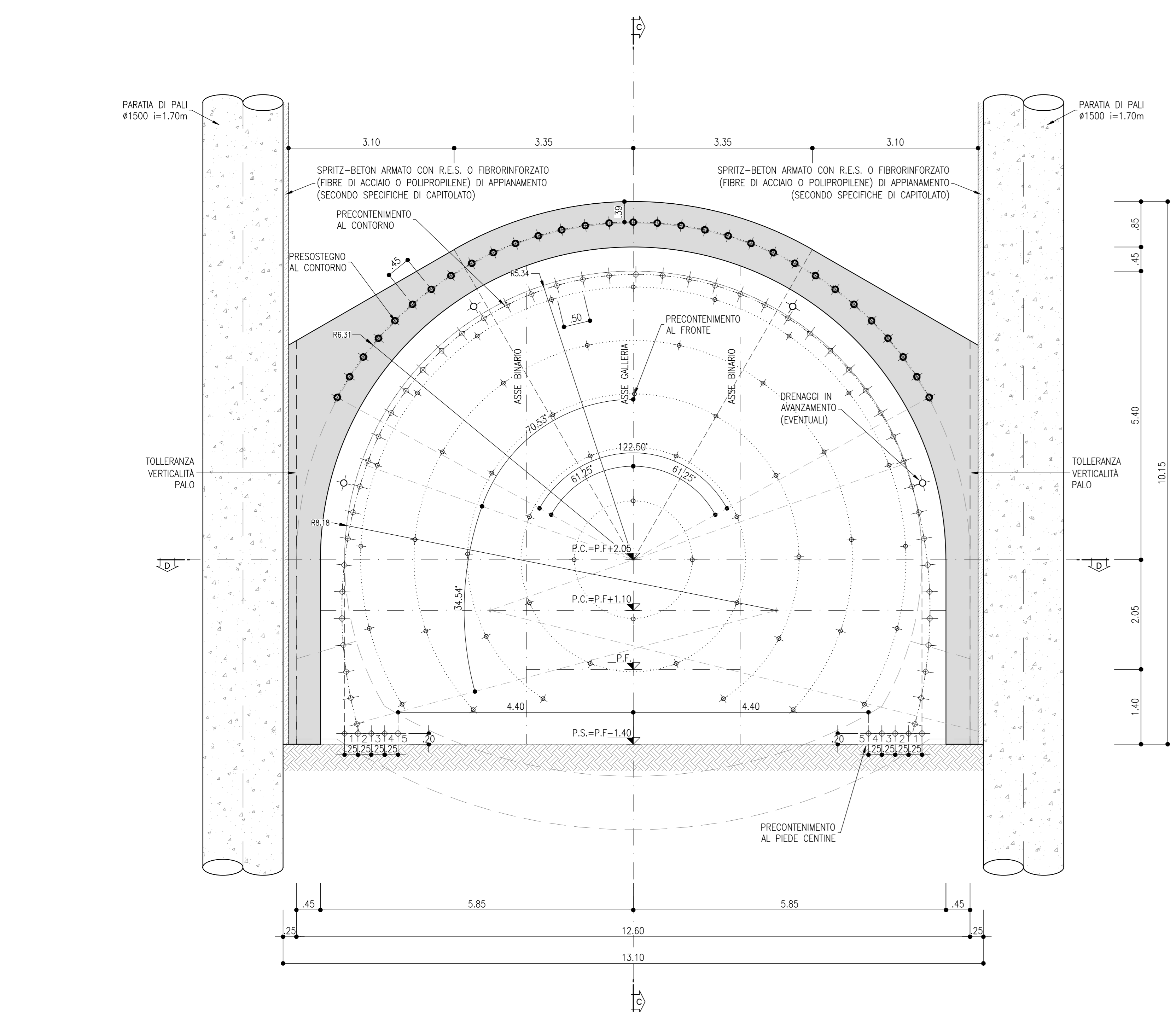
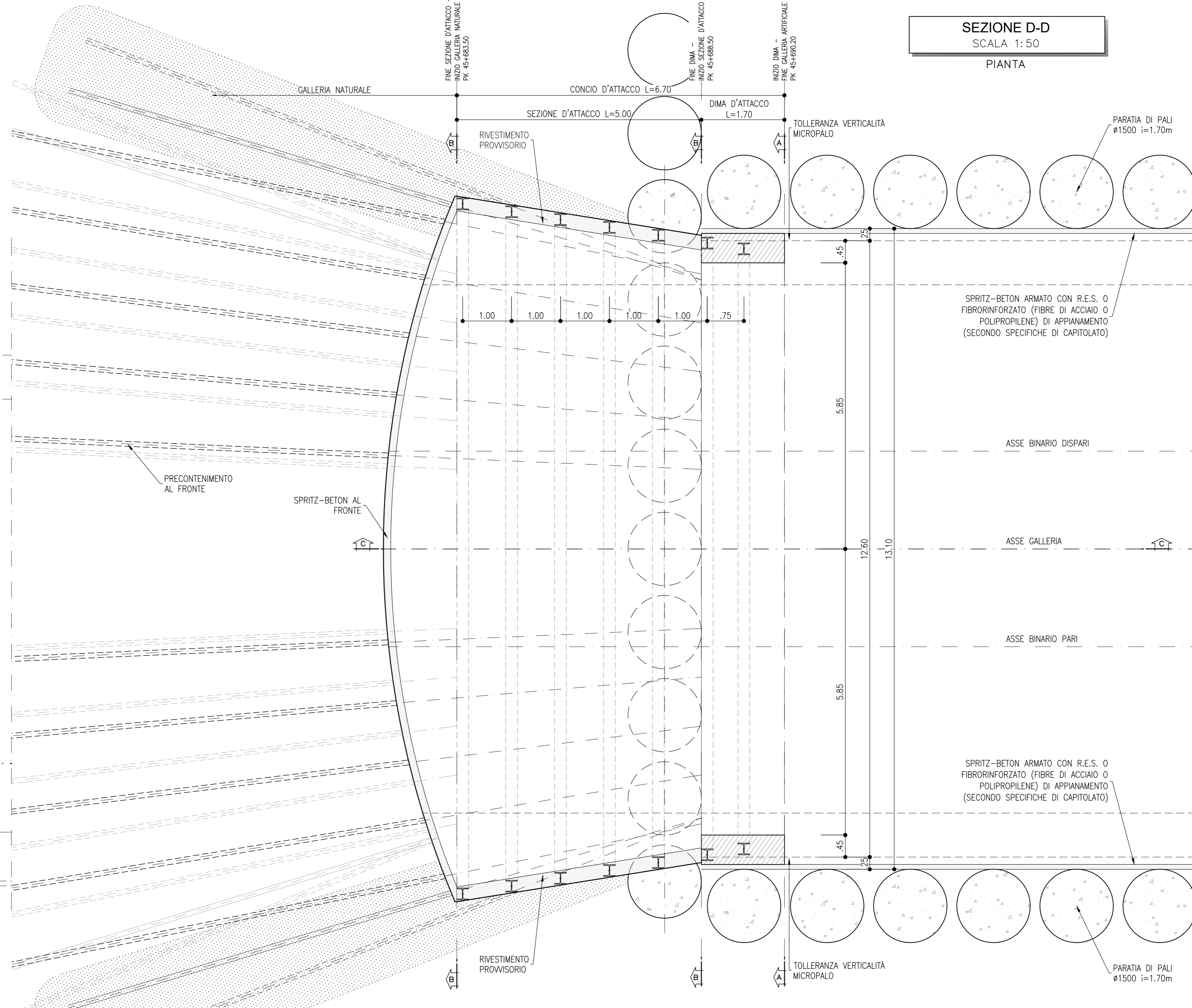


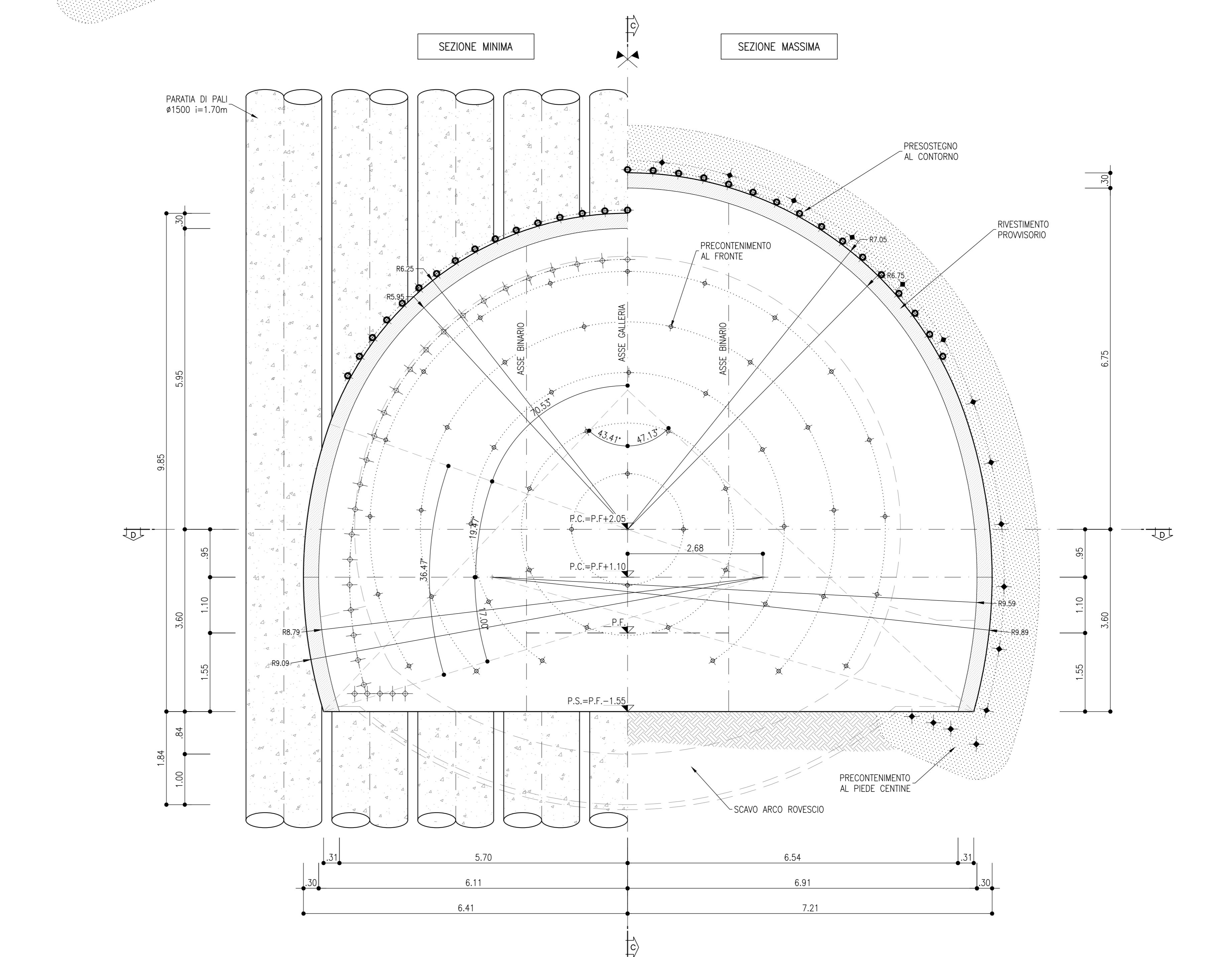
SEZIONE A-A
SCALA 1:50



SEZIONE C-C
SCALA 1:50
PROFILO LONGITUDINALE



SEZIONE B-B
SCALA 1:50



SEZIONE D-D
SCALA 1:50
PIANTA

POS.	INCLINAZIONE VERTICALE	INCLINAZIONE ORIZZONTALE	L. TOT.	n.
1	27.0%	35.0%	4.00m	2
2	20.0%	35.0%	5.50m	2
3	14.0%	30.0%	6.50m	2
4	11.5%	28.0%	8.00m	2
5	9.0%	24.5%	9.00m	2

SPRITZ-BETON FIBRORINFORZATO AL FRONTE	Sp. 0.10m SU OGNI SFONDO
CAMPO D'AVANZAMENTO	Sp. 0.15m FINE CAMPO
PRECONTECNIMENTO AL FRONTE (*)	n° 50 ±20% ELEMENTI STRUTTURALI IN VTR CEMENTATI IN FORO CON MISCELE CEMENTIZIE L=16.50m
PRECONTECNIMENTO AL CONTORNO (*)	n° 47 ELEMENTI STRUTTURALI IN VTR CEMENTATI IN FORO CON MISCELE ESPANSIVE L=13.50m ±20%
PRESOSTEGNO AL CONTORNO (*)	n° 31 TUBI IN ACCIAIO L=11.50m, p=0.40m ±20%
PRECONTECNIMENTO AL PIEDE CENTINA (*)	n° 5+5 ELEMENTI IN VTR LUNGH. MEDIA=6.50m ±20%
DRENAGGI	N°(2+2) TUBI MICROFESSURATI IN PVC L=18.00m
RIVESTIMENTO PROVVISORIO	CENTINE METALLICHE HEB 240 p=1m ±20% SPRITZ-BETON FIBRORINFORZATO AL CONTORNO Sp. 0.30m
RIVESTIMENTO DEFINITIVO	FARE RIFERIMENTO AGLI ELABORATI RELATIVI ALLA CN DI COMPETENZA

(*) LA VARIABILITA' INDICATA E' RELATIVA ALL'INCIDENZA DEL CONSOLIDAMENTO (N° INTERVENTI E LUNGHEZZA)

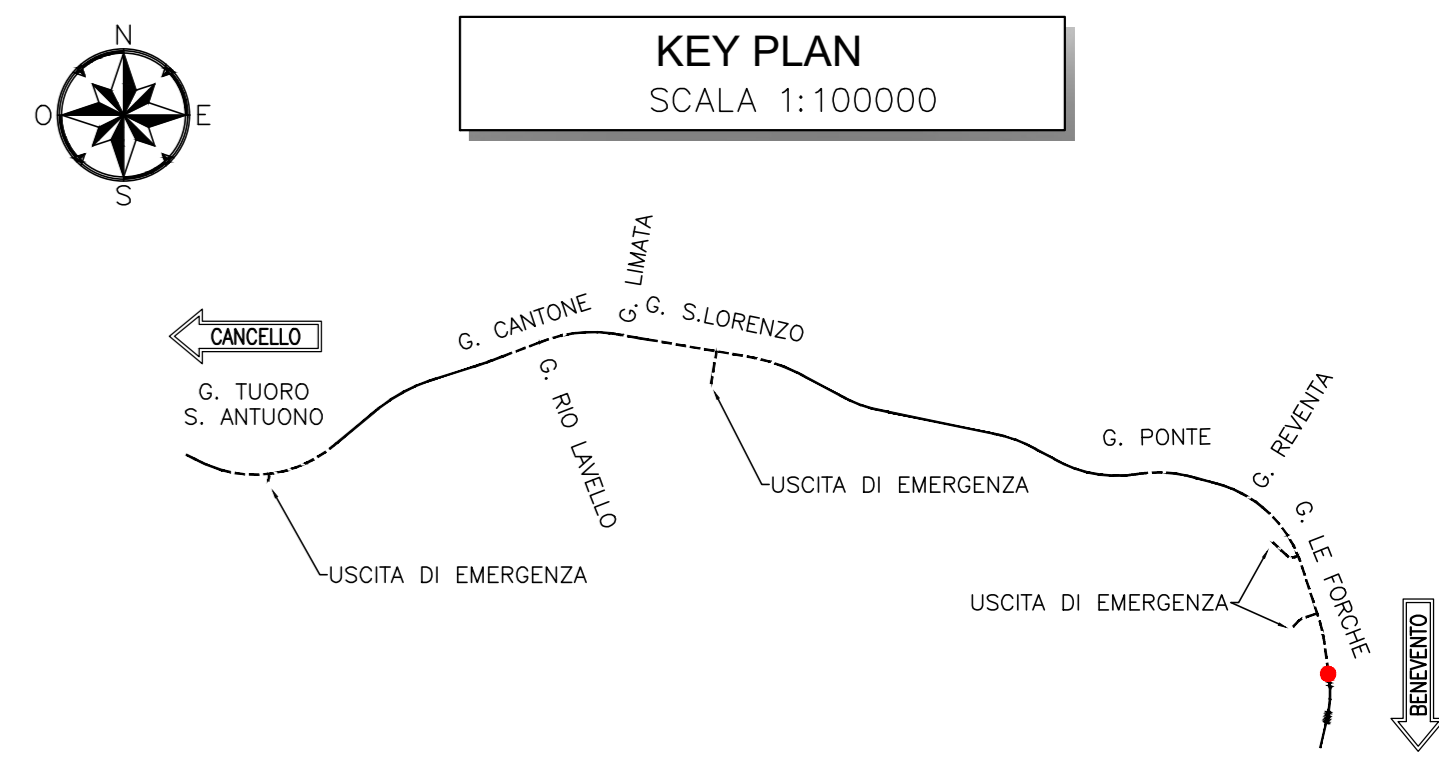
NOTA

- PER L'INCIDENZA DELLE ARMATURE SI RIMANDA ALL'ELABORATO #2R.3.2.E.ZZ.IT.GA.00.0.001

NOTE

- EVENTUALI DIFFERENZE TRA LE MISURE TOTALI E LE SOMMATORIE DELLE MISURE PARZIALI SONO DOVUTE AGLI ARROTONDAMENTI AUTOMATICI DI AUTOCAD

- PER LE CARATTERISTICHE DEI MATERIALI SI RIMANDA ALL'ELABORATO #2R.3.2.E.ZZ.SP.GA.00.0.001



COMMITTENTE: **RFI** RETE FERROVIARIA ITALIANA GRUPPO FERROVIE DELLO STATO ITALIANE

DIREZIONE LAVORI: **ITALFERR** GRUPPO FERROVIE DELLO STATO ITALIANE

APPALTATORE: **TELESE S.p.A.** Casa di Via S. Antonio 10 - 80020 S. Lorenzo

PROGETTAZIONE: **Ghella** **ITINERA** **SALCEF** **COGET IMPIANTI**

MANDATARIA: **SYSTRA** **SWS** **SOTECNI**

IL DIRETTORE DELLA PROGETTAZIONE: **Ing. M. L. LORIO**

PROGETTO ESECUTIVO

ITINERARIO NAPOLI-BARI RADDOPPIO TRATTA CANCELLO - BENEVENTO II LOTTO FUNZIONALE FRASSO TELESINO - VITULANO 3° SUBLOTTO SAN LORENZO - VITULANO

DISEGNO: **GALLERIA ARTIFICIALE E IMBOCCHI GN**

GA17 - GALLERIA LE FORCHE - IMBOCCO LATO BENEVENTO

Dim e concio d'attacco - Scavo e consolidamenti

APPALTATORE: **Ing. M. LORIO**

SCALA: **1:50**

COMMESSA	LOTTO	FASE	ENTE	TIPO DOC.	OPERAZIONE/DISCIPLINA	PROGR.	REV.
IF2R	32	E	Z2	BB	GA17	001	B

Rev.	Descrizione	Redatto	Verificato	Approvato	Data	Verificato	Data
A	EMISSIONE	M. GAZOTTI	L. REBETTO	M. NALI	30/09/2021	M. NALI	30/09/2021
B	REVISIONE A SEGUITO REV.	M. GAZOTTI	L. REBETTO	M. NALI	30/10/2021	M. NALI	30/10/2021

File: IF2R.3.2.E.ZZ.BB.GA.17.0.0.001.B.dwg