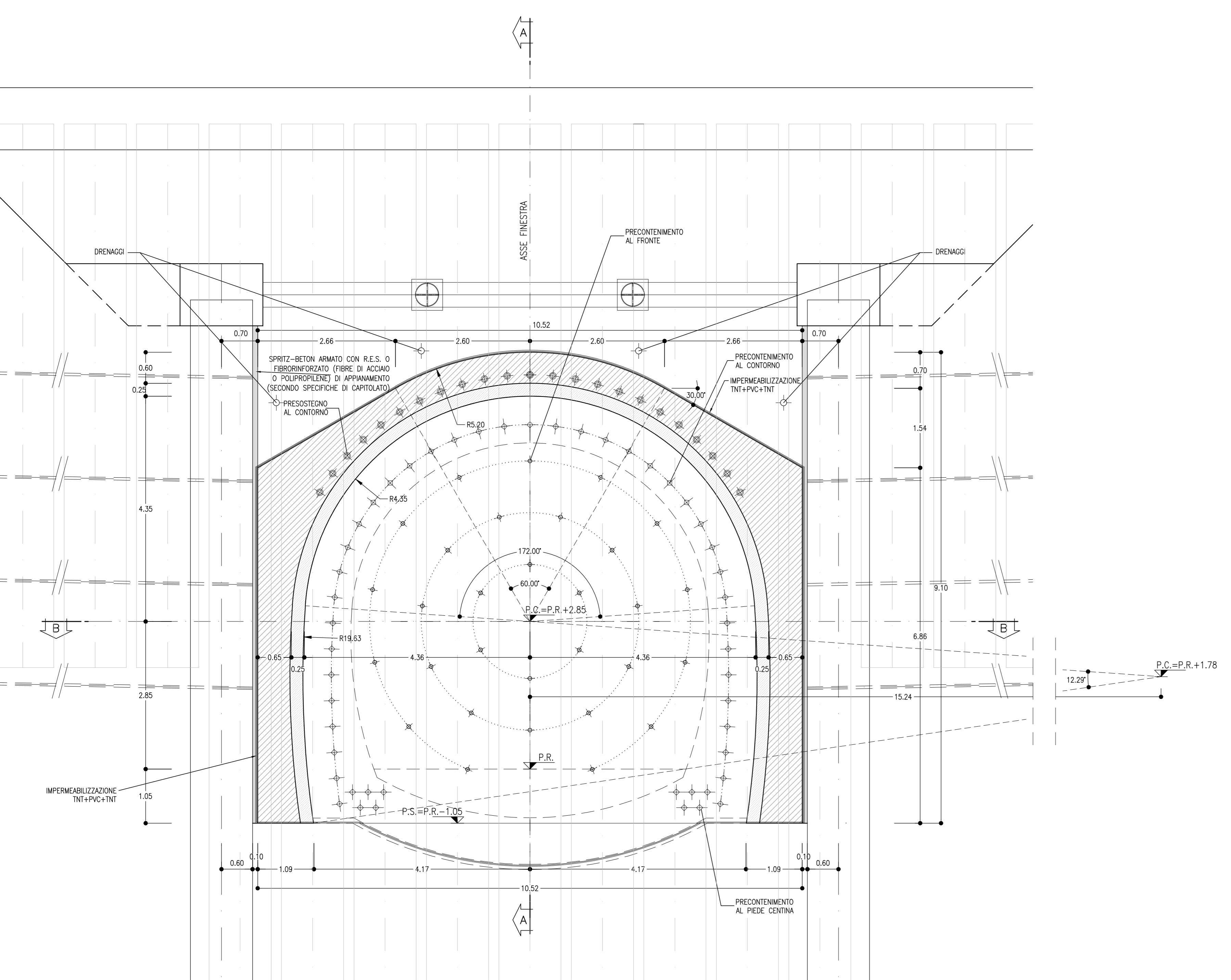


SEZIONE TRASVERSALE TIPOLOGICA
SCALA 1:50
DIMA D'ATTACCO



PROFILO LONGITUDINALE
SCALA 1:50
SEZIONE A-A

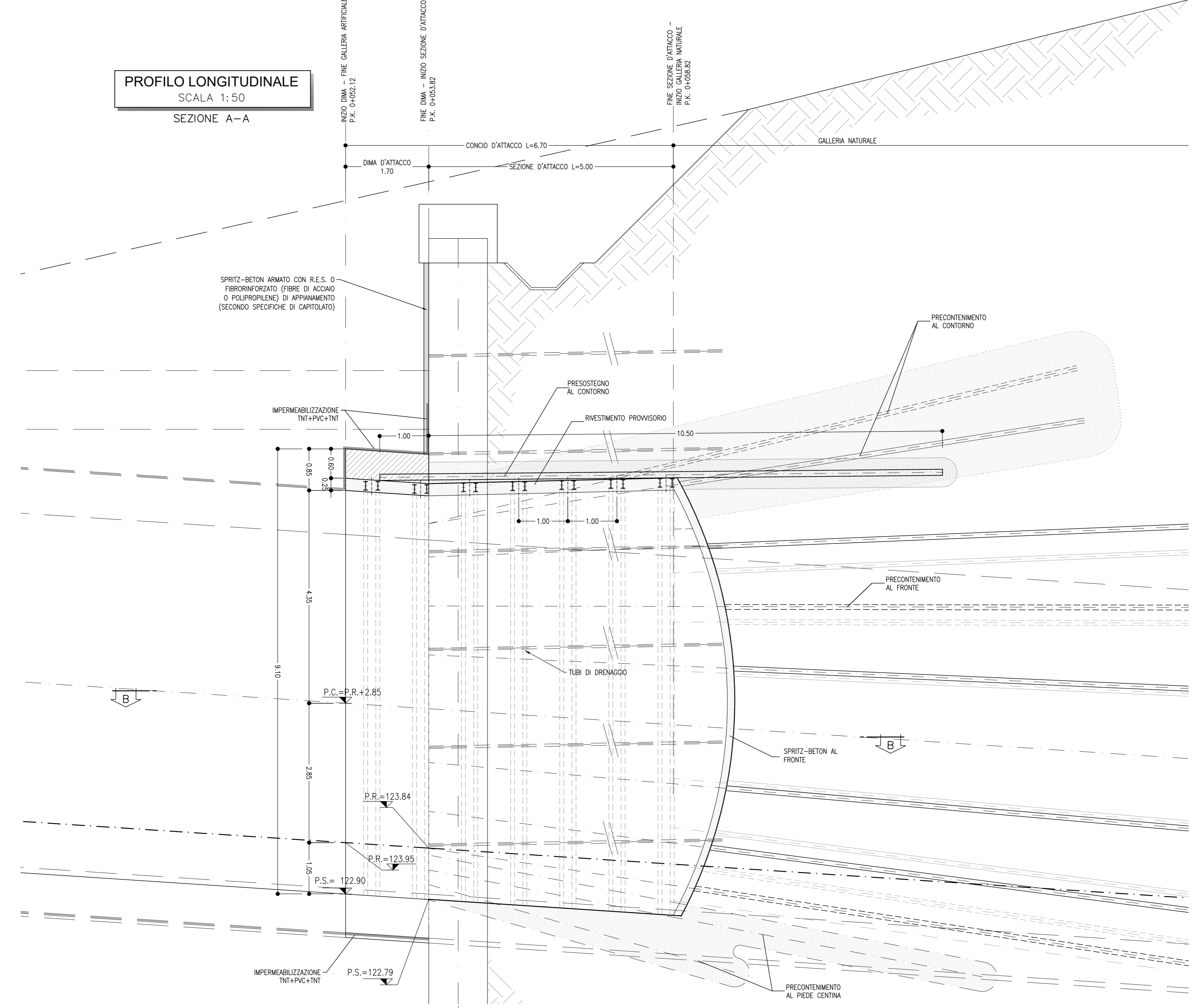


TABELLA RIASSUNTIVA INTERVENTI CONCO D'ATTACCO	
SPRITZ-BETON FIBROFORZATO AL FRONTE	Sp. 0.10m SU OGNI SFONDO
CAMPO D'AVANZAMENTO	Sp. 0.15m FINE CAMPO
PRECONTENIMENTO AL FRONTE	n° 30 ELEMENTI IN VTR CEMENTATI CON MISCELE CEMENTIZIE L=16.50m ±20%
PRECONTENIMENTO AL CONTERNO	n° 39 ELEMENTI IN VTR CEMENTATI CON MISCELE ESPANSIVE L=13.50m PASSO 0.5m ±20%
PRESOSTEGNO AL CONTERNO	n° 23 TUBI IN ACCIAIO ø139.7mm sp.10mm L=11.50m, p=0.40m
PRECONTENIMENTO AL PIEDE CENTRA	n° 5+5/8.5 ELEMENTI IN VTR CEMENTATI CON MISCELE ESPANSIVE L=18.00m
DRENAGGI	N°4(3+2) TUBI MICROFESSURATI IN PVC
RIVESTIMENTO PROVVISORIO	CENTINE METALLICHE 2P/N 200 p=1m ±20%
RIVESTIMENTO DEFINITIVO	SPRITZ-BETON FIBROFORZATO AL CONTERNO Sp. 0.25m
	ARCO ROVESCIO (Sp=0.90m) E MURETTE IN CLS ARMATO (INCIDENZA 50kg/mc)
	CALOTTA Sp=0.90-1.35m, IN CLS ARMATO (INCIDENZA 50 kg/mc)

LEGENDA	
P.C.=	PIANO DEI CENTRI
P.R.=	PIANO DI ROTOLAMENTO
P.S.=	PIANO DI SCAVO

NOTA

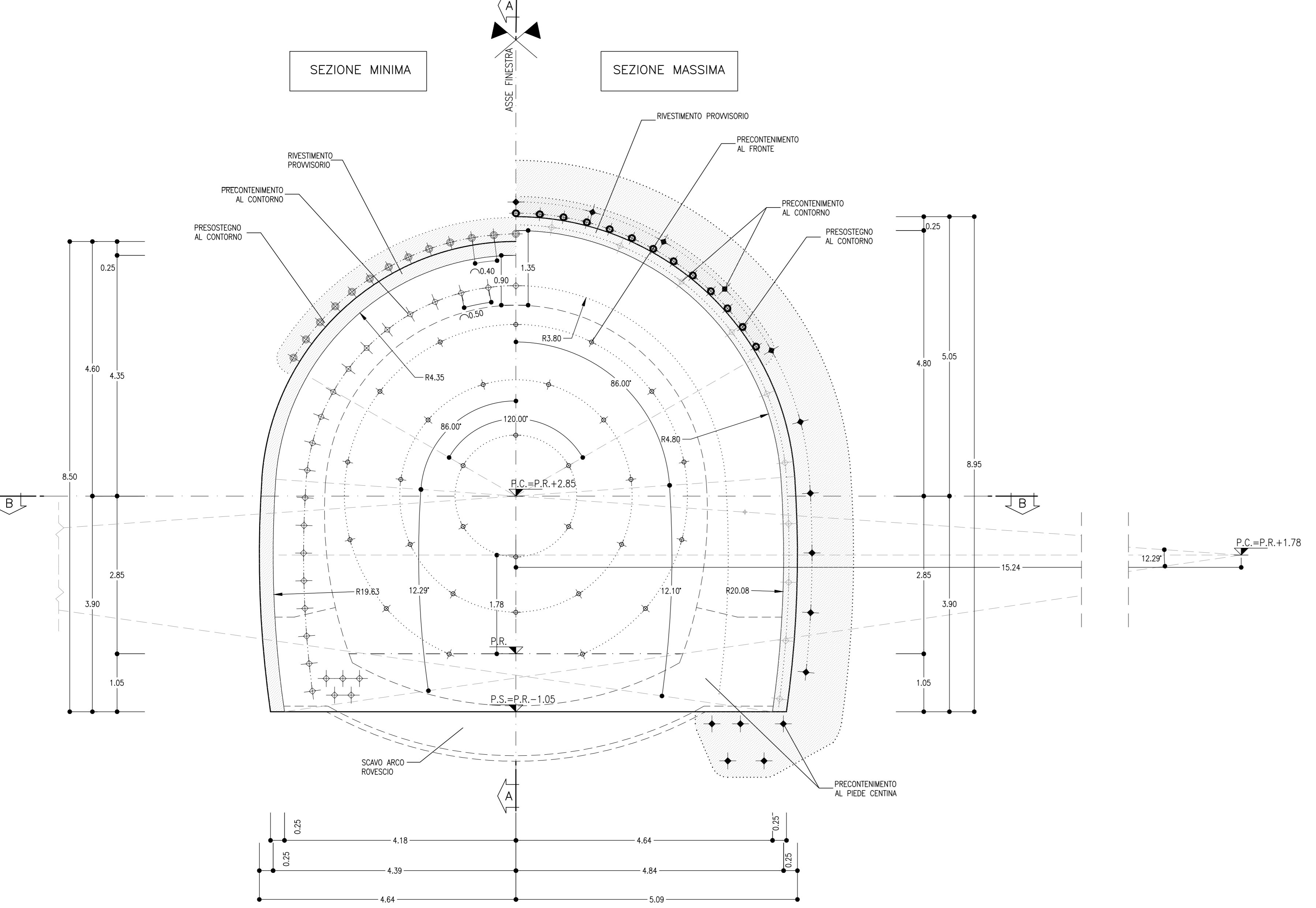
- PER L'INCIDENZA DELLE ARMATURE SI RIMANDA ALL'ELABORATO IF2R.3.2.E.ZZ.TT.GA.00.0.0.001

NOTE

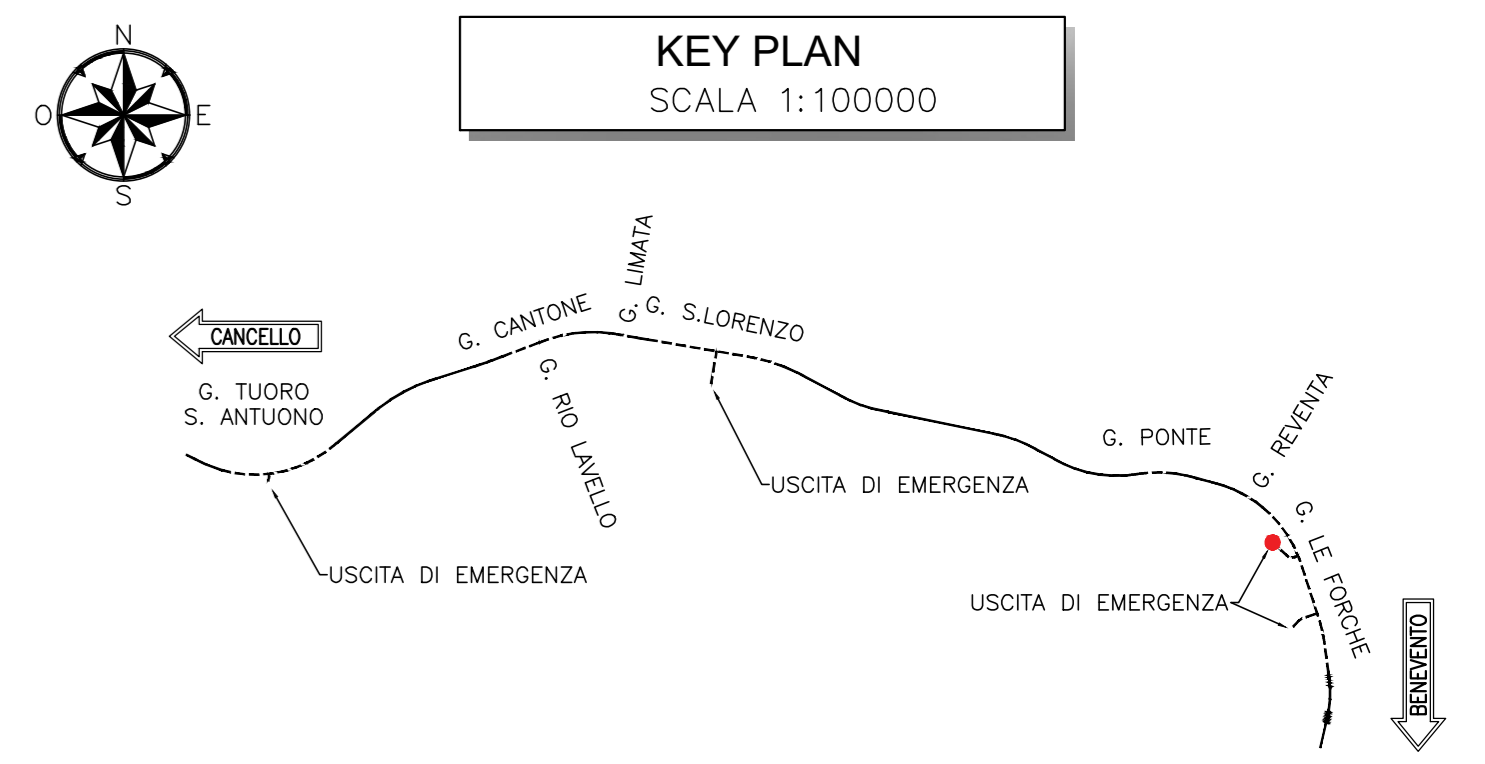
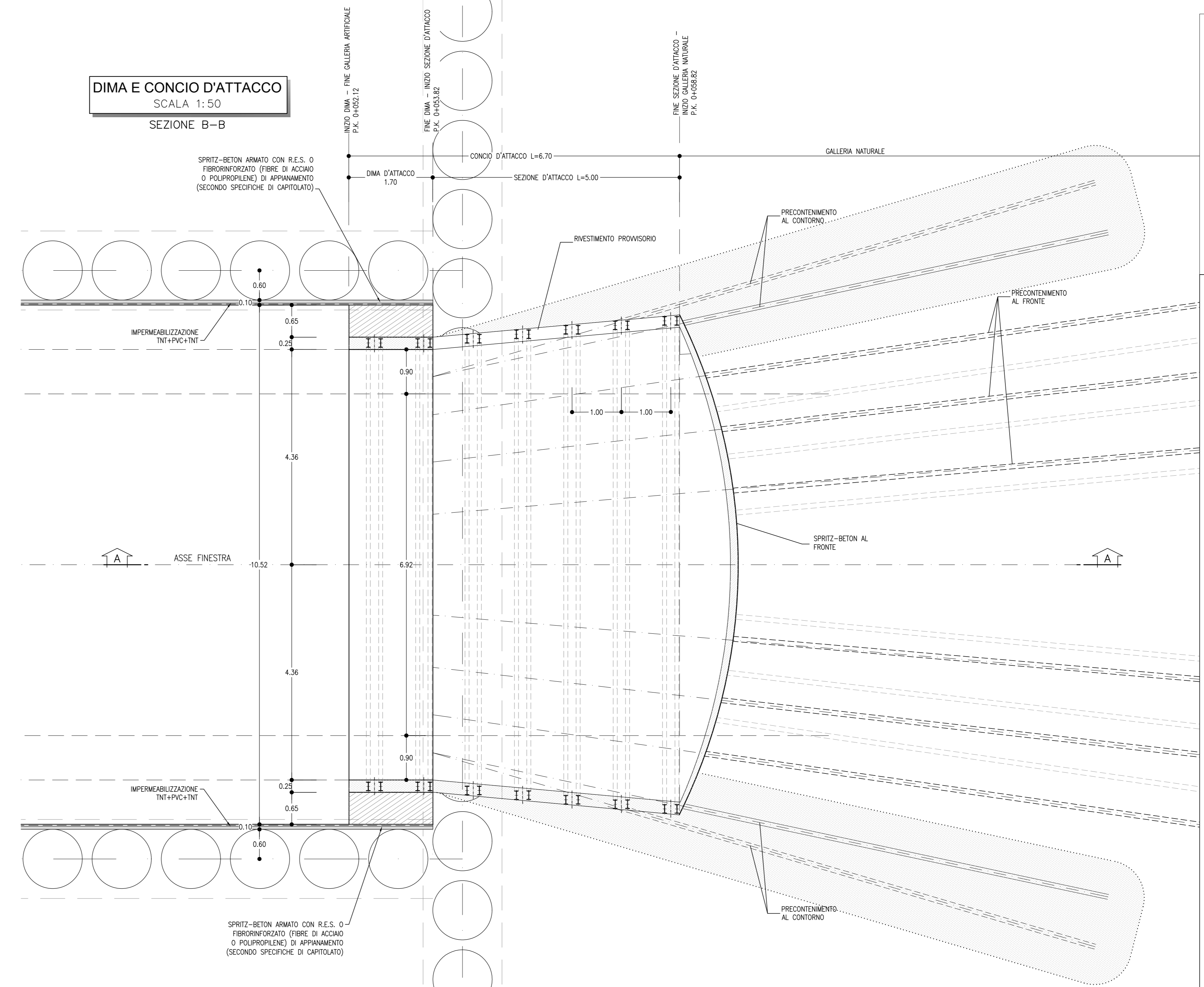
- EVENTUALI DIFFERENZE TRA LE MISURE TOTALI E LE SOMMATORIE DELLE MISURE PARZIALI SONO DOVUTE AGLI ARROTONDAMENTI AUTOMATICI DI AUTOCAD

- PER LE CARATTERISTICHE DEI MATERIALI SI RIMANDA ALL'ELABORATO IF2R.3.2.E.ZZ.SP.GA.00.0.0.001

SEZIONE TRASVERSALE TIPOLOGICA
SCALA 1:50
CONCO D'ATTACCO



DIMA E CONCO D'ATTACCO
SCALA 1:50
SEZIONE B-B



COMMITTENTE: **RFI** RETE FERROVIARIA ITALIANA GRUPPO FERROVIE DELLO STATO ITALIANE

DIREZIONE LAVORI: **ITALFERR** GRUPPO FERROVIE DELLO STATO ITALIANE

APPALTATORE: **TELESE S.p.A.** Consorzio Telese Società Consortile a Scoperta e a Libertà

PROGETTAZIONE: **Ghella** **ITINERA** **SALCEF** **COGET IMPIANTI**

MANDATARIA: **SYSTRA** **SWS** **SOTECNI**

IL DIRETTORE DELLA PROGETTAZIONE: **Ing. M. EMBRON**

PROGETTO ESECUTIVO

ITINERARIO NAPOLI-BARI RADDOPPIO TRATTA CANCELLO - BENEVENTO II LOTTO FUNZIONALE FRASSO TELESINO - VITULANO 3° SUBLOTTO SAN LORENZO - VITULANO

DISEGNO: **GALLERIA ARTIFICIALE E IMBOCCHI GN GA20 - GALLERIA LE FORCHE FINESTRA COSTRUTTIVA/USCITA DI EMERGENZA PK 44+305 KM - IMBOCCO DIMA e conco d'attacco - Scavo e consolidamenti**

APPALTATORE: **Ing. M. EMBRON** SCALA: 1:50

Rev.	Descrizione	Redatto	Verificato	Approvato	Data	Data	Data
A	EMISSIONE	26/09/2021	L. REBETTO	M. NUTI	30/09/2021	M. NUTI	30/09/2021
B	REVISIONE A SCALINO REV.	26/10/2021	L. REBETTO	M. NUTI	30/10/2021	M. NUTI	30/10/2021

File: IF2R.3.2.E.ZZ.BB.GA.20.0.0.001.B.dwg In. Elab.