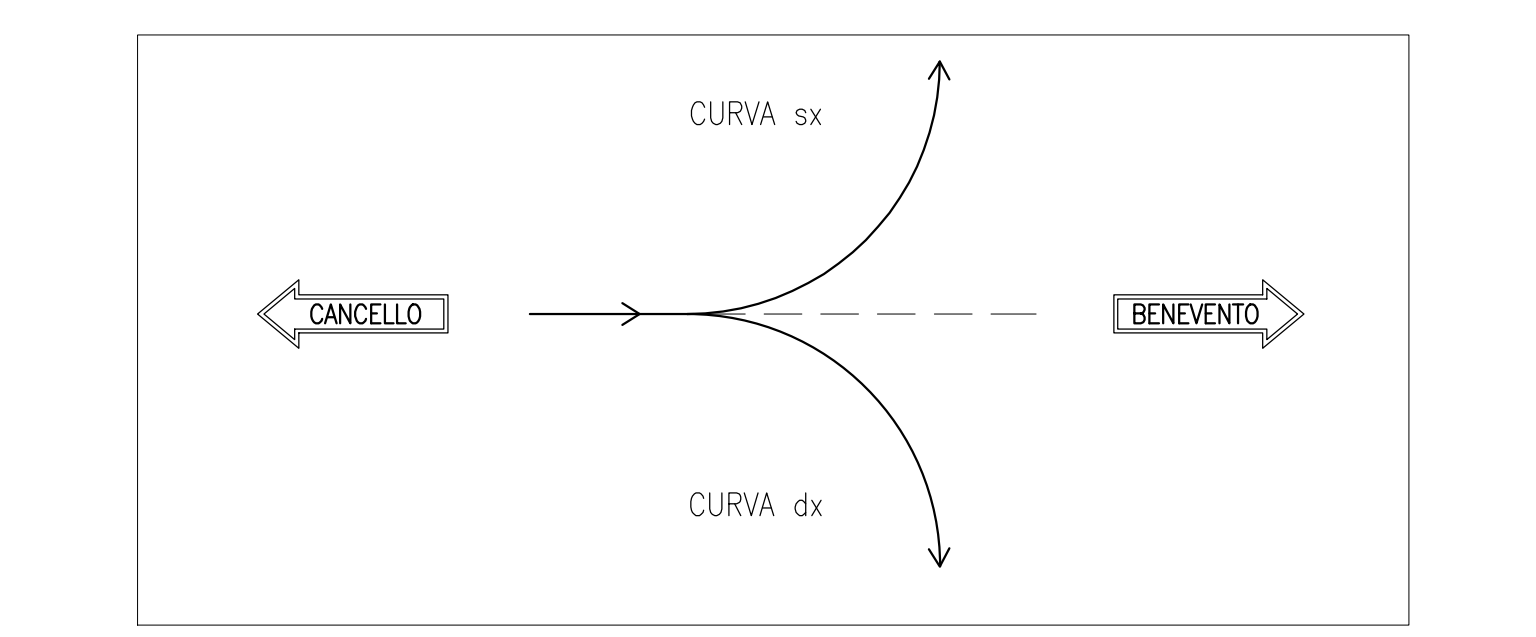

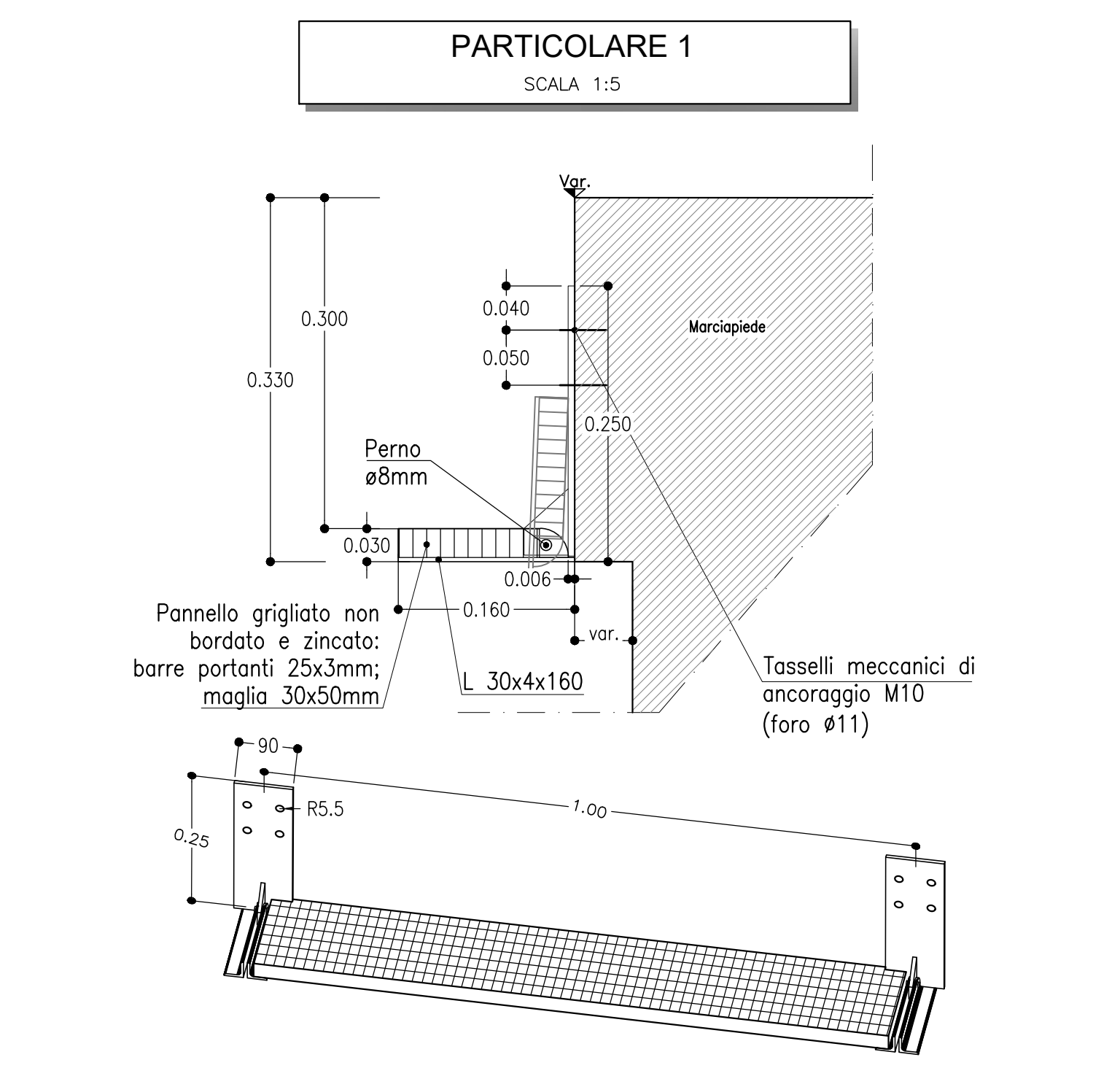
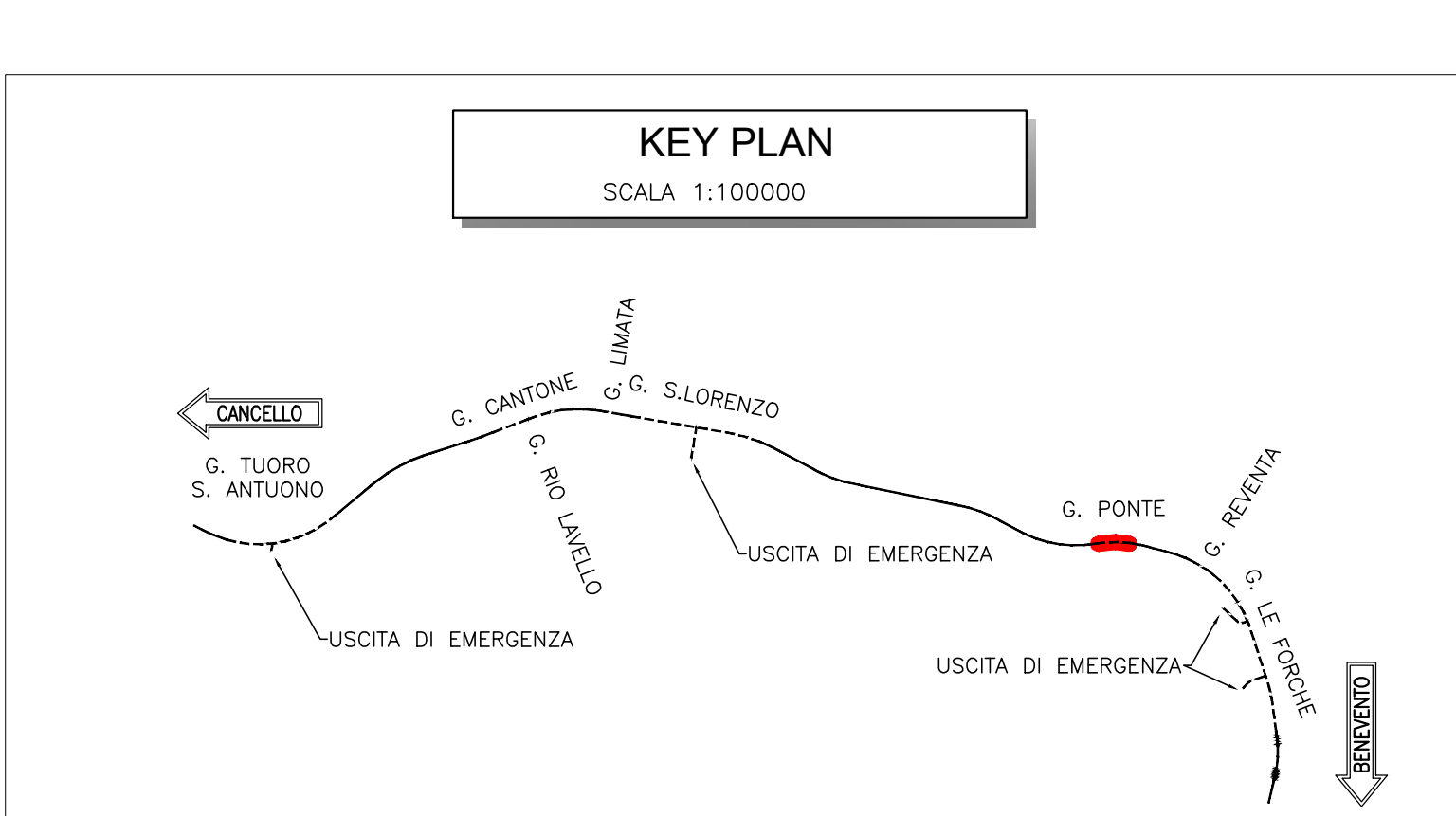


GALLERIA PONTE

| DA PROGRESSIVA | A PROGRESSIVA | SVILUPPO [m] | ELEMENTO GEOMETRICO | RAGGIO [m] | VERSO | SOPRAELEVAZIONE [m] | INTRADOSSO GALLERIA            | BINARIO DISPARI                            |   |                           | BINARIO PARI                               |   |                           |
|----------------|---------------|--------------|---------------------|------------|-------|---------------------|--------------------------------|--|---|---------------------------|--|---|---------------------------|
|                |               |              |                     |            |       |                     |                                | QUOTA MARCIAPIEDE (P.MARCIAPIEDE-P.F.) [m] | DISTANZA ASSE BINARIO-BORDO MARCIAPIEDE [m] | LARGHEZZA MARCIAPIEDE [m] | QUOTA MARCIAPIEDE (P.MARCIAPIEDE-P.F.) [m] | DISTANZA ASSE BINARIO-BORDO MARCIAPIEDE [m] | LARGHEZZA MARCIAPIEDE [m] |
| 41767.67       | 41824.53      | 56.86        | clot. flessio u     | var.       | dx    | 0.01-0.07           | scatolare                      | 0.57-0.68                                  | 1.85-1.82                                   | 1.55-1.58                 | 0.54-0.49                                  | 1.85-1.88                                   | 1.55-1.52                 |
| 41842.53       | 41857.63      | 15.10        | clot. flessio u     | var.       | dx    | 0.01-0.07           | scatolare in allargio rialzata | 0.68-0.72                                  | 1.82-1.81                                   | 2.08-2.09                 | 0.49-0.47                                  | 1.88  | 2.02                      |
| 41857.63       | 41905.44      | 47.81        | clot. flessio u     | var.       | dx    | 0.07-0.15           | policentrica                   | 0.72-0.80                                  | 1.81-1.78                                   | 1.42-1.47                 | 0.47-0.43                                  | 1.88-1.90                                   | 1.27-1.25                 |
| 41905.44       | 42234.30      | 328.86       | arco                | 1604       | dx    | 0.15                |                                | 0.80                                       | 1.78  | 1.47                      | 0.43                                       | 1.90  | 1.25                      |

NOTA: LA PROGRESSIVAZIONE RIPORTATA IN TABELLA SI RIFERISCE AL BINARIO DISPARI



**NOTE**

- PER LE CARATTERISTICHE DEI MATERIALI E NOTE DI CARATTERE GENERALE SI RIMANDA ALL'ELABORATO IF2R.3.2.E.ZZ.SP.GN.00.0.0.001
- EVENTUALI DIFFERENZE TRA LE MISURE TOTALI E LE SOMMATORIE DELLE MISURE PARZIALI SONO DOVUTE AGLI ARROTONDAMENTI AUTOMATICI DI AUTOCAD

**LEGENDA**

P.F. = PIANO DEL FERRO

COMMITTENTE: **RFI** RETE FERROVIARIA ITALIANA GRUPPO FERROVIE DELLO STATO ITALIANE

DIREZIONE LAVORI: **ITALFERR** GRUPPO FERROVIE DELLO STATO ITALIANE

APPALTATORE: **TELESE S.c.a.r.l.** Consorzio Edile Società Consortile a Responsabilità Limitata

PROGETTAZIONE: **Ghella** **ITINERA** **SALCEF** **COGET IMPIANTI**

MANDATARIA: **SYSTRA** MANDANTI: **SWS** **SOTECNI**

**PROGETTO ESECUTIVO**

**ITINERARIO NAPOLI-BARI RADDOPPIO TRATTA CANCELLO - BENEVENTO IL LOTTO FUNZIONALE FRASSO TELESINO - VITULANO 3° SUBLOTTO SAN LORENZO - VITULANO**

**DISEGNO**  
 GALLERIA NATURALE  
 GN05 - GALLERIA PONTE  
 Andamento piano-altimetrico del marciapiede a ciglio variabile

SCALA: 1:20/1:5

| Rev. | Descrizione              | Redatto    | Data    | Verificato | Data    | Approvato | Data    | Approvato | Data |
|------|--------------------------|------------|---------|------------|---------|-----------|---------|-----------|------|
| A    | EMISSIONE                | E. CARLA   | 2009/01 | L. RIFRETO | 2009/01 | M. MATI   | 2009/01 |           |      |
| B    | REVISIONE A SEGUITO IND. | S. SABBINO | 2010/01 | L. RIFRETO | 2010/01 | M. MATI   | 2010/01 |           |      |

File: IF2R.3.2.E.ZZ.BZ.GN.05.0.0.001.B.dwg