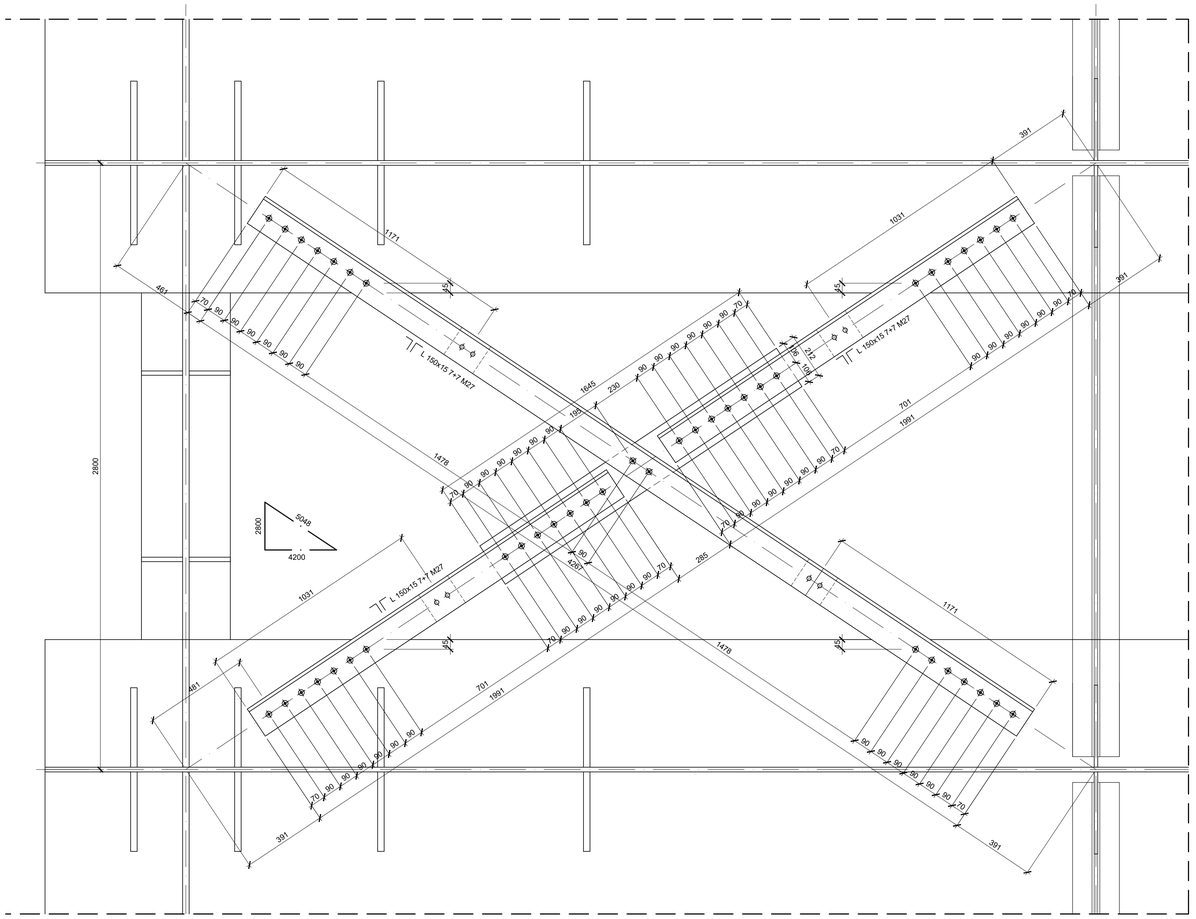

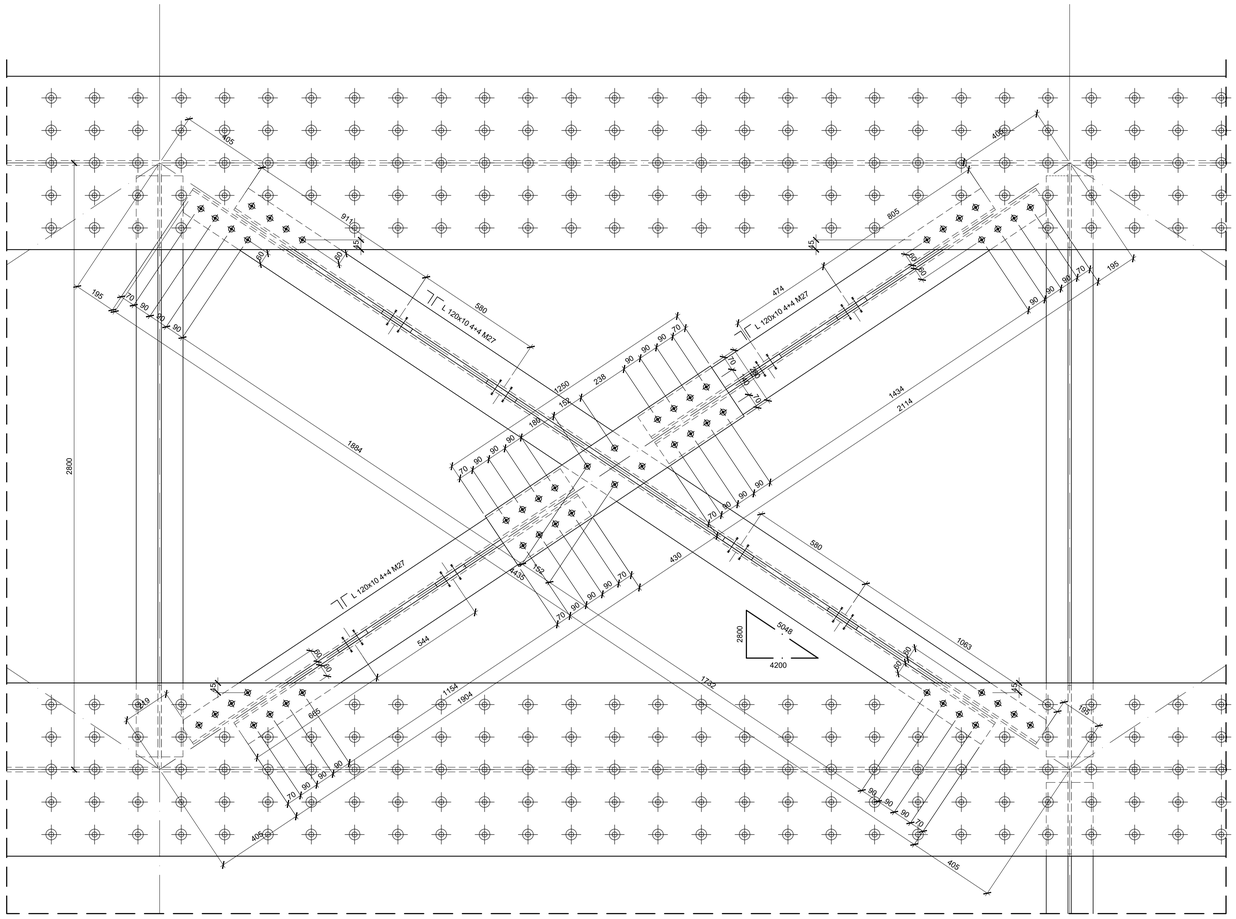

NOTA BENE:
- DOVE NON INDICATO, GLI SLOT HANNO IL RAGGIO MIN. 30 mm.
- PER LA TABELLA MATERIALI SI RIMANDA ALL'ELABORATO SPECIFICO: "TABELLE MATERIALI E INCIDENZE VIADOTTI VI20, VI21 E VI22 (COMPRESE LE TRINCEE DI APPROCCIO TR26 E TR27)" - IF2R.3.2.E.ZZ.TT.VI.00.0.0.001.

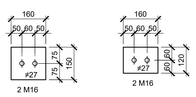

PIANTA CHIAVE CONTROVENTI SUPERIORI

Scala 1:150

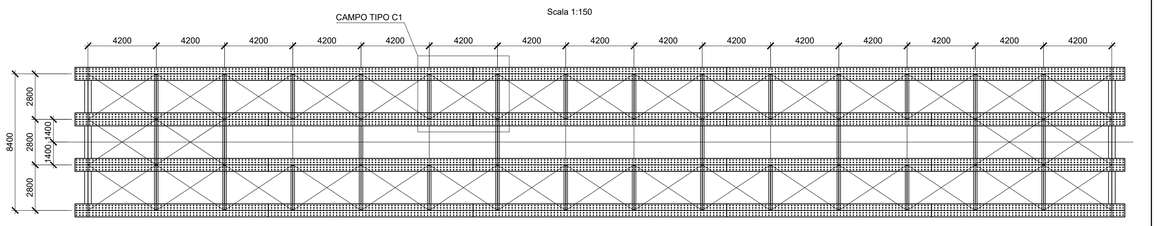

PIANTA CHIAVE CONTROVENTI INFERIORI

Scala 1:150

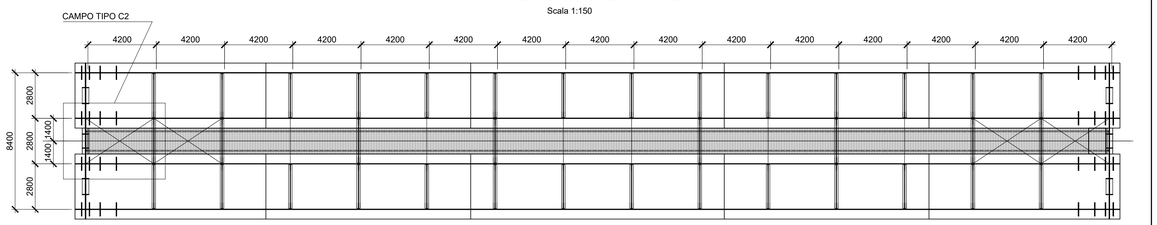

COMMITTENTE:

RFI RETE FERROVIARIA ITALIANA
GRUPPO FERROVIE DELLO STATO ITALIANE

DIREZIONE LAVORI:

ITALFERR
GRUPPO FERROVIE DELLO STATO ITALIANE

APPALTATORE:

TELESE S.c.a r.l.
Consorzio Telese Società Consortile a Responsabilità Limitata

Ghella · ITINERA · SALCEF · COGET IMPIANTI

PROGETTAZIONE:

MANDATARIA: SYSTRA

MANDANTI: SWS · SOTECNI

IL DIRETTORE DELLA PROGETTAZIONE:
Ing. L. D'ALESSIO
Responsabile integrazione fra le varie prestazioni specialistiche

PROGETTO ESECUTIVO

ITINERARIO NAPOLI-BARI
RADDOPPIO TRATTA CANCELLO - BENEVENTO
II LOTTO FUNZIONALE FRASSO TELESINO – VITULANO
3° SUBLOTTO SAN LORENZO – VITULANO

DISEGNO

PONTI E VIADOTTI

VI21 - VIADOTTO dal km 42+520 al km 43+000: Viadotto Calore Ponte

Carpenteria metallica Impalcato L=65.00 m - Controventi Superiori e Inferiori

APPALTATORE
IL DIRETTORE TECNICO
Ing. M. Ercolione

SCALA: VARIE

COMMESSA	LOTTO	FASE	ENTE	TIPO DOC.	OPERA/DISCIPLINA	PROGR.	REV.
IF2R	32	E	ZZ	BZ	VI2109	012	B

Rev.	Descrizione	Redatto	Data	Verificato	Data	Approvato	Data	Autorizzato Data
A	EMISSIONE	E. RICCI	23/06/21	G. CAPOGNA	24/06/21	L. BRUZZONE	24/06/21	IL PROGETTISTA
B	REVISIONE A SEGUITO RDV	E. RICCI	29/10/21	G. CAPOGNA	30/10/21	L. BRUZZONE	30/10/21	

File: IF2R.3.2.E.ZZ.BZ.VI.21.0.9.012.B.dwg

n. Elab.: