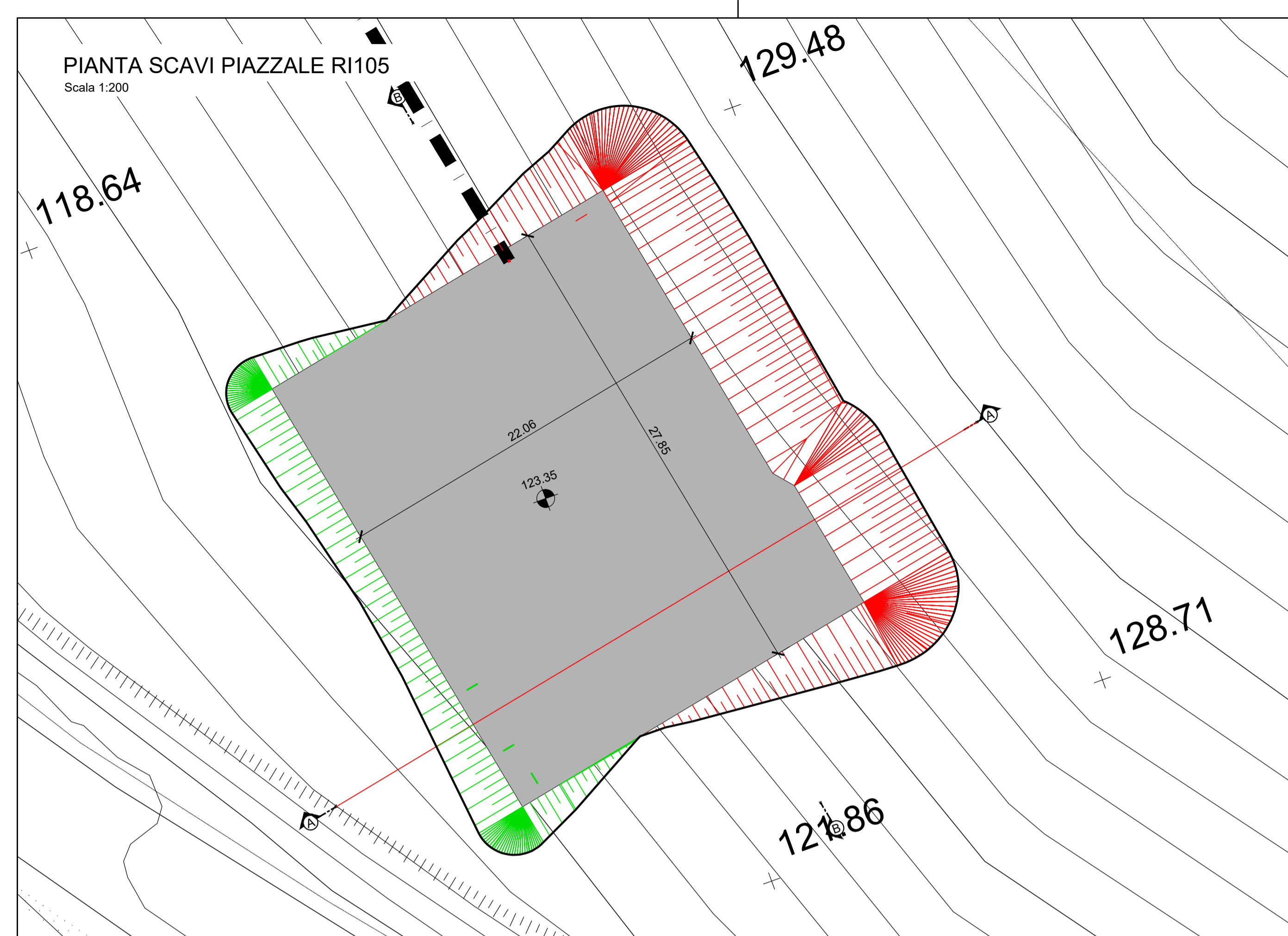



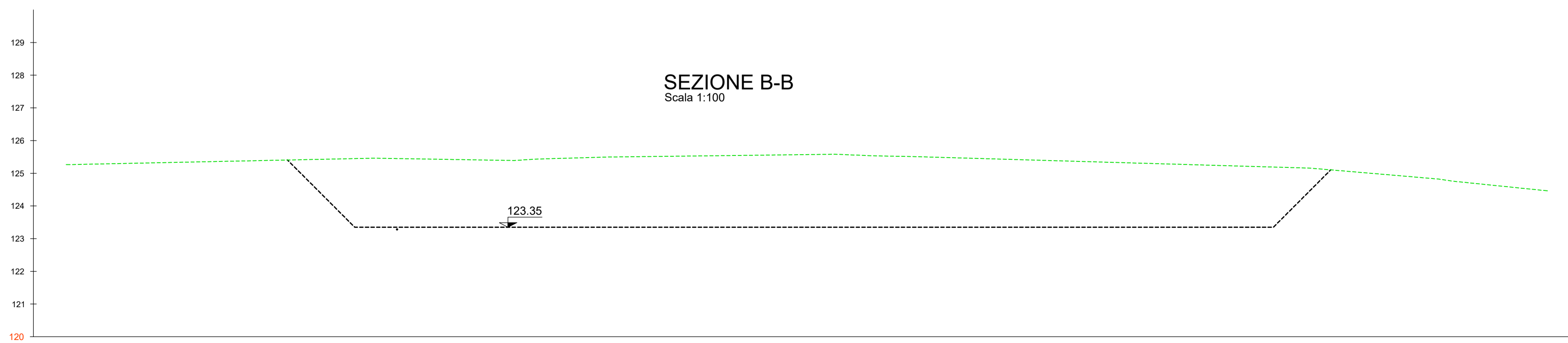
PIANTA SCAVI PIAZZALE RI105  
Scala 1:200



SEZIONE A-A  
Scala 1:100



SEZIONE B-B  
Scala 1:100



COMMITTENTE:  
**RFI**  
RETE FERROVIARIA ITALIANA  
GRUPPO FERROVIE DELLO STATO ITALIANE

DIREZIONE LAVORI:  
**ITALFERR**  
GRUPPO FERROVIE DELLO STATO ITALIANE

APPALTATORE:  
**TELESE S.c.a.r.l.**  
Consorzio Telese Società Consortile a Responsabilità Limitata

APPALTATORE:  
**Ghella** (Generations of Tunnelers), **ITINERA**, **SALCEF** (SALCEF GROUP CONSTRUCTION), **COGET IMPIANTI**

PROGETTAZIONE:  
MANDATARIA: **SYSTRA**  
MANDANTI: **SWS**, **SOTECNI**  
IL DIRETTORE DELLA PROGETTAZIONE: Ing. L. LACORDA  
Responsabilità Progettazione fra le varie prestazioni specialistiche

**PROGETTO ESECUTIVO**  
**ITINERARIO NAPOLI-BARI**  
**RADDOPPIO TRATTA CANCELLO - BENEVENTO**  
**II LOTTO FUNZIONALE FRASSO TELESINO - VITULANO**  
**3° SUBLOTTO SAN LORENZO - VITULANO**

DISEGNO  
PIAZZALI E AREE DI SOCCORSO  
RI105 - Piazzale area di soccorso per uscita di emergenza al Km 44+300

PIANTA SCAVI E SEZIONI LONGITUDINALI

APPALTATORE:  
IL DIRETTORE TECNICO  
Ing. M. EMBRONI  
SCALA: varie

COMMESSA LOTTO FASE ENTE TIPO DOC. OPERA/DISCIPLINA PROGR. REV.  
IF2R 32 EZZ PZ RI1050 003 A

Rev.	Descrizione	Redatto	Data	Verificato	Data	Approvato	Data	Autorizzato Data
A	EMISSIONE	F. TRAPANESE	23/06/21	G. MARTUSCELLI	24/06/21	A. REZZI	24/06/21	IL PROGETTA L. LACORDA 24/06/21