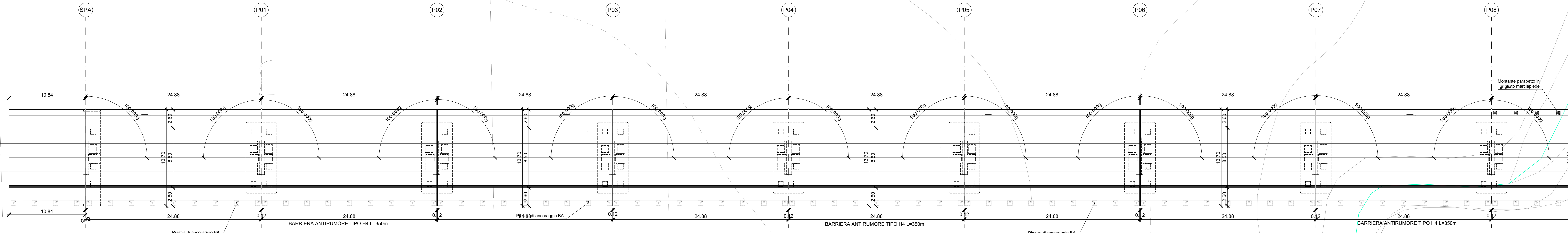


PIANTA QUOTA SOLETTA 1/3

Scala 1:200

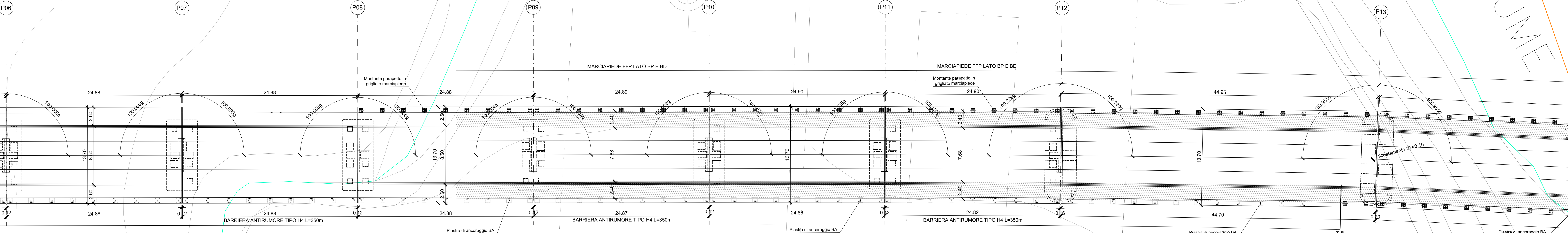
CANCELLO



PIANTA QUOTA SOLETTA 2/3

Scala 1:200

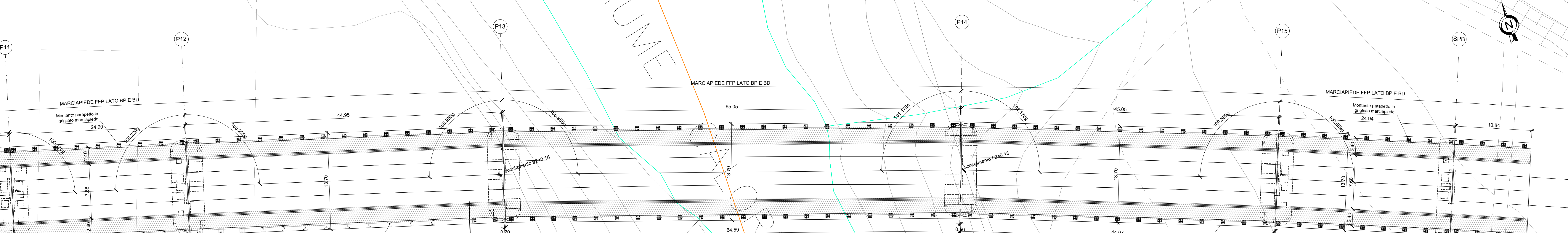
CANCELLO



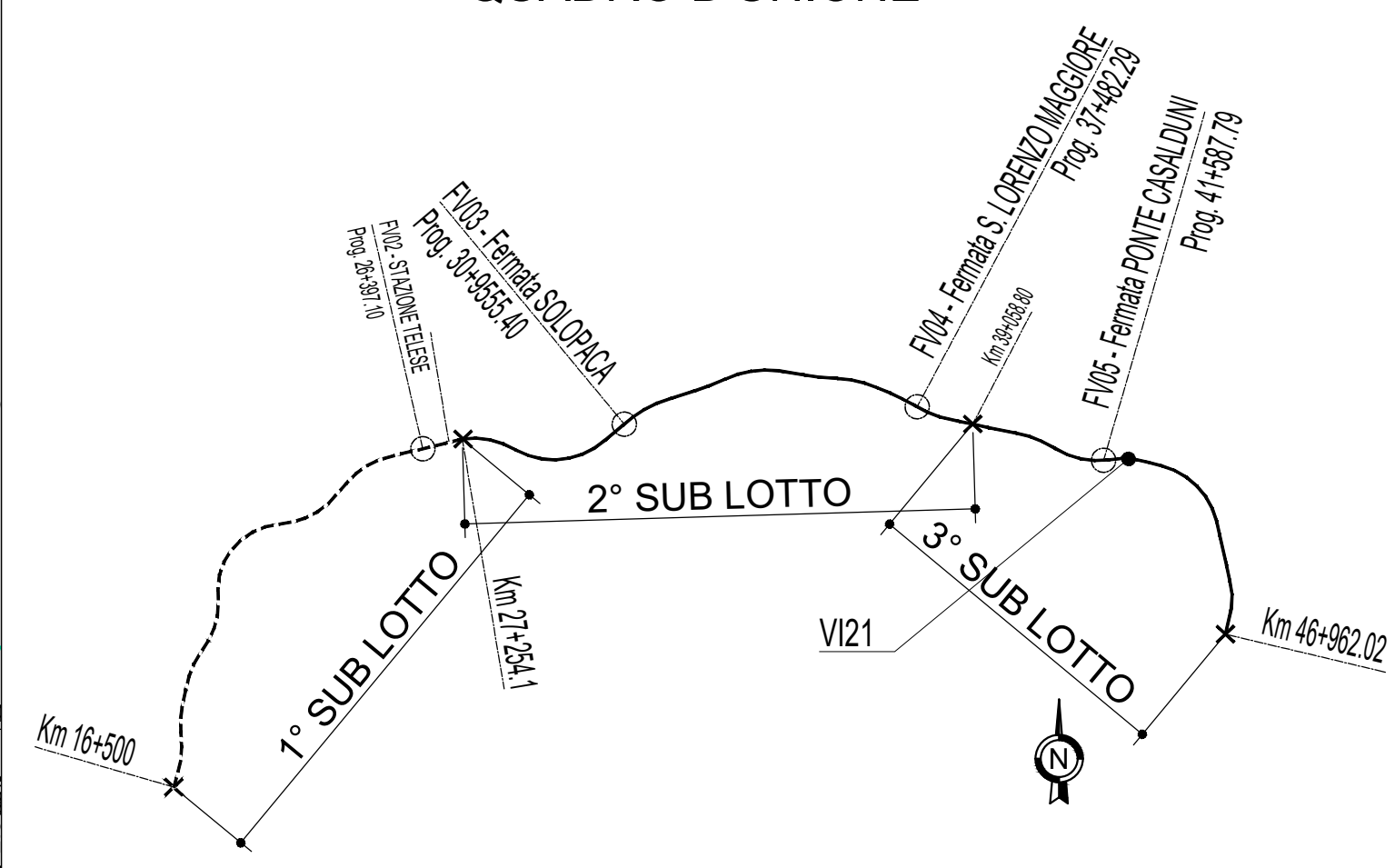
PIANTA QUOTA SOLETTA 3/3

Scala 1:200

CANCELLO



QUADRO D'UNIONE



NOTE:
Per tabella materiali ed incidere vedi elaborato:
IPZR.3.2.E.ZZ.T11.W.02.0.001 - Tabella Materiali e Incidere

COMMITTENTE: **RFI** RETE FERROVIARIA ITALIANA GRUPPO FERROVIE DELLO STATO ITALIANE

DIREZIONE LAVORI: **ITALFERR** GRUPPO FERROVIE DELLO STATO ITALIANE

APPALTATORE: **TELESE S.c.a.r.l.** Consorzio Tetra Società Consortili e Responsabili Limitata

PROGETTAZIONE: **Ghella** **ITINERA** **SALCEF** **COGET IMPIANTI**

MANDATARIA: **SYSTRA** MANDANTI: **SWS** **SOTECNI** IL DIRETTORE DELLA PROGETTAZIONE: **ING. U. SCOPPO** Responsabile e collaboratore in base al regolamento di progetto.

PROGETTO ESECUTIVO

ITINERARIO NAPOLI-BARI RADDOPPIO TRATTA CANCELLO - BENEVENTO II LOTTO FUNZIONALE FRASSO TELESINO - VITULANO 3° SUBLOTTO SAN LORENZO - VITULANO

DISEGNO

PONTI E VIADOTTI DI LINEA

VI21

VIADOTTO dal km 42+520 al km 43+000: Viadotto Calore Ponte

Pianta quota soletta

SCALA: 1:200

Rev.	Descrizione	Redatto	Data	Verificato	Data	Approvato	Data	Autorizzato Data
A	EMISSIONE	G. PINTI	29/05/2021	G. COPPA	24/05/2021	L. BRILLONZINI	24/05/2021	
B	REVISIONE A RISULTATO FIN.	G. PINTI	31/05/2021	G. COPPA	31/05/2021	L. BRILLONZINI	31/05/2021	

File: IPZR.3.2.E.ZZ.PZ.VI.21.0.A.001-B.dwg In. Elabor.