DETTAGLIO SEZIONE AA
Scala 1:20

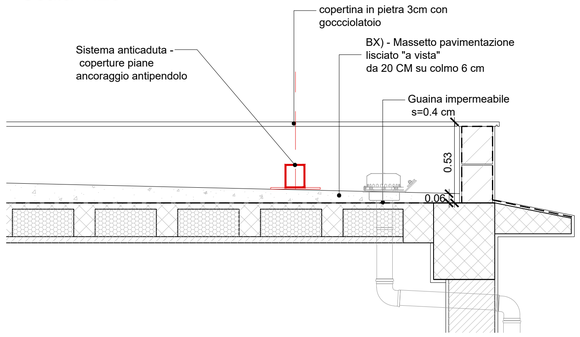

M1	PARETE IN BLOCCHI CAVI PREFABBRICATI IN CLS E INERTI LEGGERI, SP 30 CM

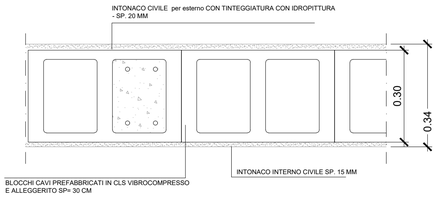

RAPP. 1:10

SIGLA M1

NOTE

PAVIMENTAZIONI INTERNE

B1.4	PAVIMENTAZIONE IN PIASTRELLE DI GRES PORCELLANATO DIMENSIONI 300X300X12 MM, COLORE VERDE LUCIDO, POSATA CON SPECIFICO COLLANTE SU SOLETTA IN CONGLOMERATO DI CALCESTRUZZO ARMATO.

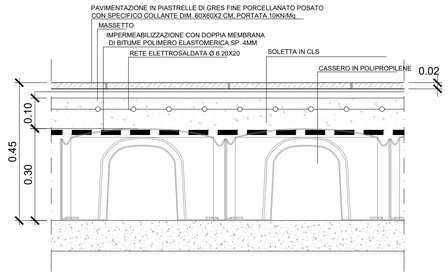

RAPP. 1:10

SIGLA B1.4

NOTE

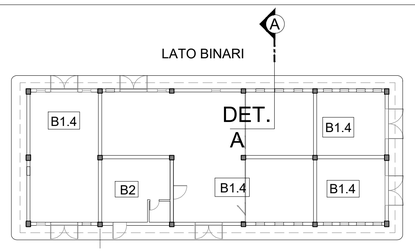

LEGENDA

H — VERNICIATURA/FINITURA
PAVIMENTO — -

MURATURE

M1- Parete in blocchi cavi prefabbricati in cls e inerti leggeri, sp.30cm, con idonei rinforzi verticali ed orizzontali per murature con h>4.00 m. in zona sismica e per l'ancoraggio della sottostruttura dei pannelli di rivestimento.

OPERE DA REALIZZARE CON TUTTI I TIPI DI PAVIMENTO:

- Massetto pavimentazioni: in conglomerato cementizio classe Rbk 20 MPa, armato con rete elettrosaldata a maglia quadrata lato 20cm, formata da tondini di acciaio Ø non inferiore a 8mm

PAVIMENTAZIONI:

B1.4) - Piastrelle di gres porcellanato: dimensioni = 300x300mm / spessore = 12mm / colore = verde lucido con battiscopa di altezza 100mm (stesso materiale della pavimentazione)

B1.5) - Piastrelle di gres porcellanato: dimensioni = 300x300mm / spessore = 8mm / colore = bianco-azzurro

B2) - Pavimento flottante, modulare sopraelevato su supporti regolabili avente le seguenti caratteristiche:

--pannelli modulari dimensioni 600x600mm e spessore 40mm, con lastre a base di quarzo, sabbie silicee, graniti, porfidi e basalti.
--rivestimento superiore con materiale PVC antistatico di colore verde incollato ai pannelli con colla conduttiva.
--lato superiore del pannello protetto con lamina di alluminio e sottostruttura con vasca in acciaio zincato
--bordo perimetrale dei pannelli in PVC autoestinguente a medio spessore.
--altezza del pavimento 500mm / massimo carico concentrato 600kg / massimo carico distribuito 1800kg/mq
--costruzione del pavimento elettricamente conduttiva e collegata al conduttore di terra dell'impianto con battiscopa di altezza 100mm in materiale PVC colore nero

BX) - Massetto pavimentazione lisciato "a vista"

B6b) - Piastrelle di ghiaia lavata: dimensioni = 500x500mm e spessore = 30mm

FINITURE:

V3)- intonaco premiscelato, a base di cemento, calce idrata, perlite espansa, inerti minerali ed additivi chimici, dosati e miscelati; posato al grezzo e tirato fine.
V6)- sino ad altezza m 2,20: rivestimento con gres ceramicato di 1^ scelta: dimensioni 200x200mm / spessore 6mm / colore bianco venato azzurro
- oltre altezza m 2,20: intonaco non premiscelato posato al grezzo e tirato fine
V15.1)- Intonaco civile per esterni, con malta bastarda composta da calce aerea idrata e sabbia

NOTE:
- Tutte le strutture in cemento armato (pilastri, travi, soffitto) dovranno essere rasate, sigillate e verniciate su tutte le parti a vista

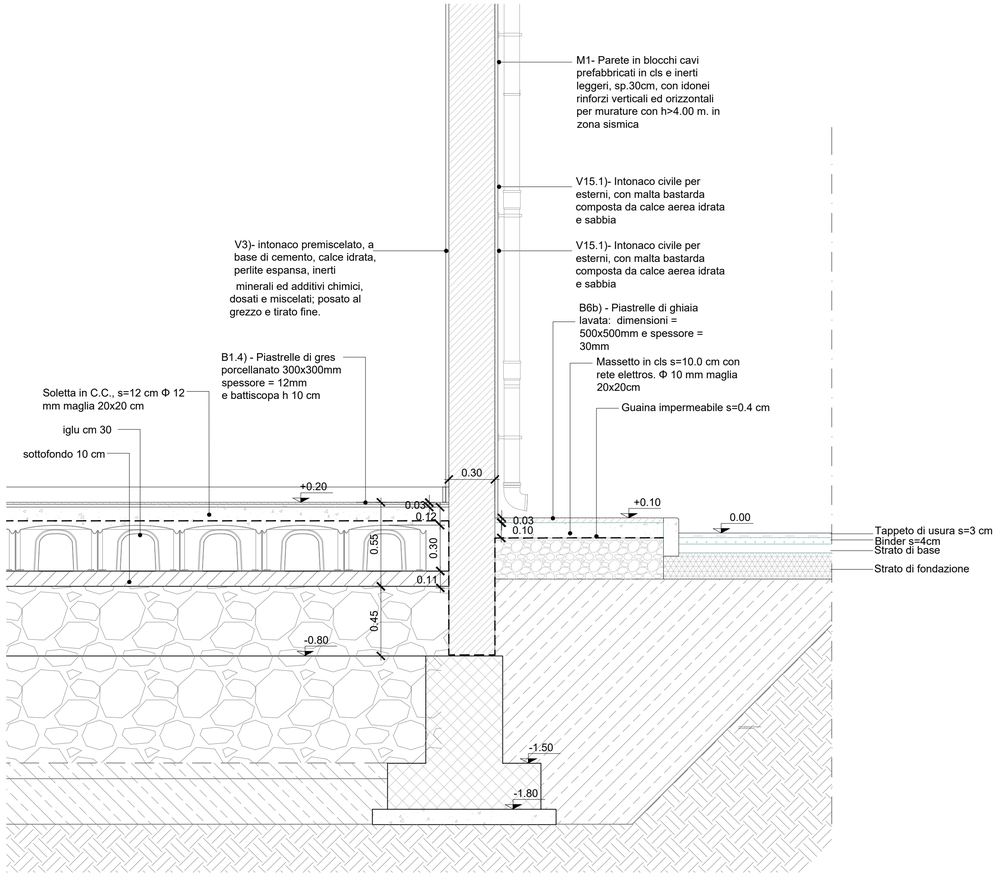

PAVIMENTAZIONI INTERNE

B2	PAVIMENTAZIONE SOPRAELEVATA IN LASTRE AUTOPORTANTI DI MATERIALE LAPIDEO, DIM 60x60X4 CM, FINITURA SUPERFICIALE IN PVC ANTISTATICO, DISPOSTE SU SOSTEGNO IN ACCIAIO ZINCATO.

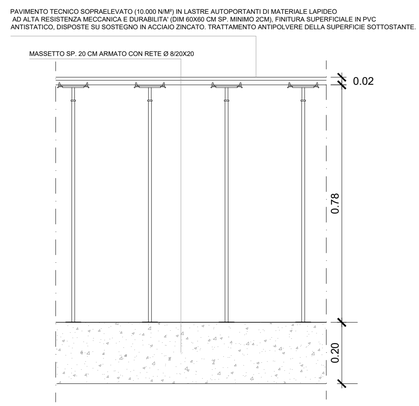

RAPP. 1:10

SIGLA B2

NOTE Fabbricato tecnologico :
Locale
Locale

COMMITTENTE:

RFI RETE FERROVIARIA ITALIANA
GRUPPO FERROVIE DELLO STATO ITALIANE

DIREZIONE LAVORI:

ITALFERR
GRUPPO FERROVIE DELLO STATO ITALIANE

APPALTATORE:

TELESE S.c.a r.l.
Consorzio Telese Società Consortile a Responsabilità Limitata

Ghella 5 Generations of Tunnelers — ITINERA — SALCEF GROUP SALCEF CONSTRUCTION — COGET IMPIANTI

PROGETTAZIONE:

MANDATARIA: SYSTRA

MANDANTI: SWS — SOTECNI SYSTRA GROUP

IL DIRETTORE DELLA PROGETTAZIONE:
Ing. L. LACORO
Responsabile integrazione fra le varie prestazioni specialistiche

PROGETTO ESECUTIVO

ITINERARIO NAPOLI-BARI
RADDOPPIO TRATTA CANCELLO - BENEVENTO
II LOTTO FUNZIONALE FRASSO TELESINO – VITULANO
3° SUBLOTTO SAN LORENZO – VITULANO

DISEGNO

SE03 - SOTTOSTAZIONE ELETTRICA DI PONTE
OPERE EDILI FABBRICATO
DETTAGLI ARCHITETTONICI

APPALTATORE
IL DIRETTORE TECNICO
Ing. M. FERRONI

SCALA: VARIE

COMMESSA	LOTTO	FASE	ENTE	TIPO DOC.	OPERA/DISCIPLINA	PROGR.	REV.
IF2R	32	E	ZZ	BZ	FA0000	001	B

Rev.	Descrizione	Redatto	Data	Verificato	Data	Approvato	Data	Autorizzato Data
A		M. MAINIERO	25/06/2021	C. ROSSI	25/06/2021	A. CUDEMO	25/06/2021	IL PROGETTISTA G. BALTATORI
B	revisione a seguito RDV	M. MAINIERO	30/11/2021	C.ROSSI	30/11/2021	A.CUDEMO	30/11/2021	30/11/2021

File: IF2R.3.2.E.ZZ.BZ.FA.00.0.0.001.B.dwg n. Elab.: