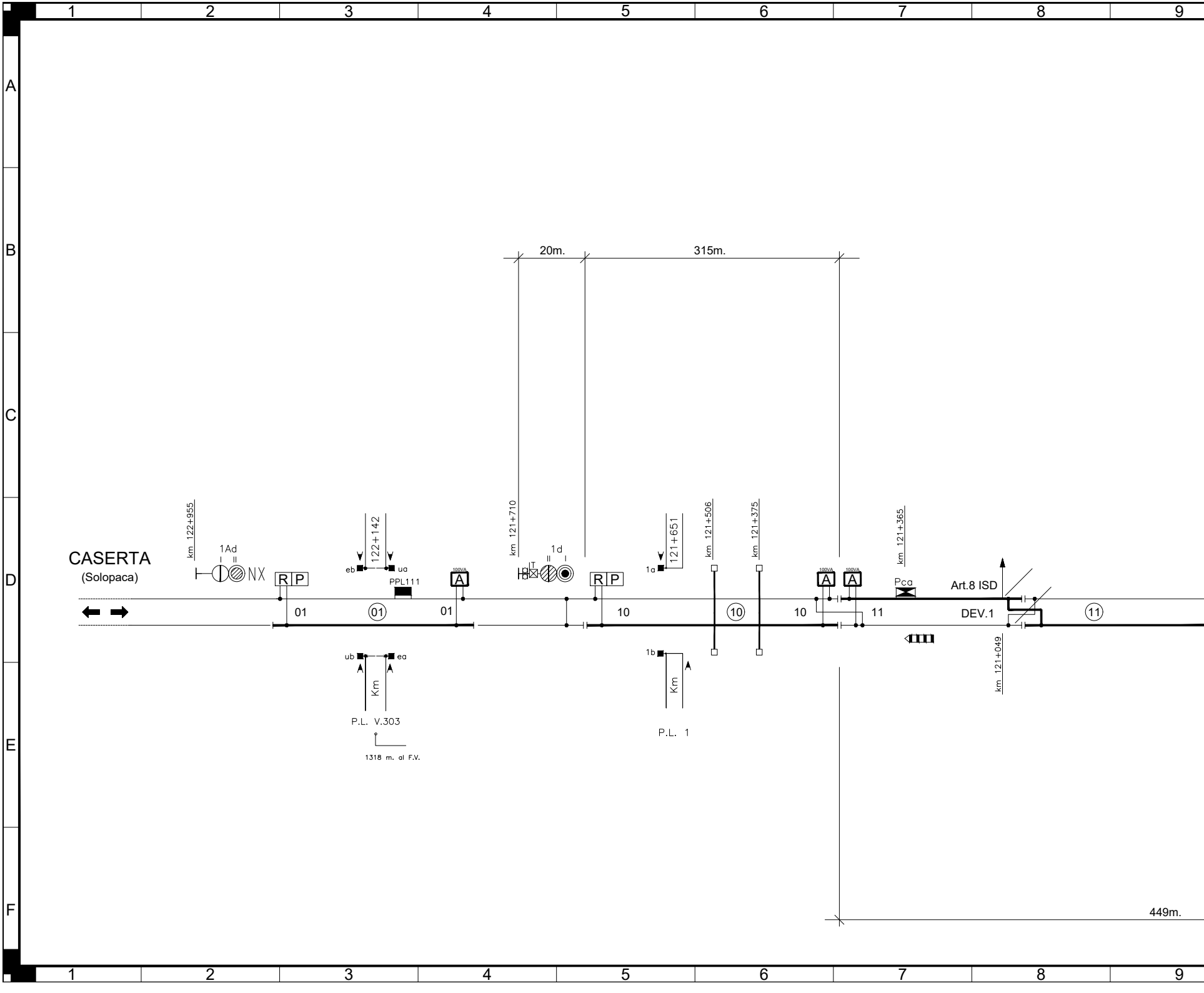
1
2
3
4
5
6
7
8
9
A
B
C
D
E
F
20m.
315m.
CASERTA
(Solopaca)
km 122+955
1Ad
I
II
NX
R P
01
01
01
eb
ua
122+142
PPL111
100VA
A
ub
ea
Km
P.L. V.303
1318 m. al F.V.
km 121+710
1d
II
I
T
R P
10
10
10
1a
121+651
1b
Km
P.L. 1
km 121+506
km 121+375
100VA
A
100VA
A
km 121+365
Pca
Art.8 ISD
11
DEV.1
11
km 121+049
449m.

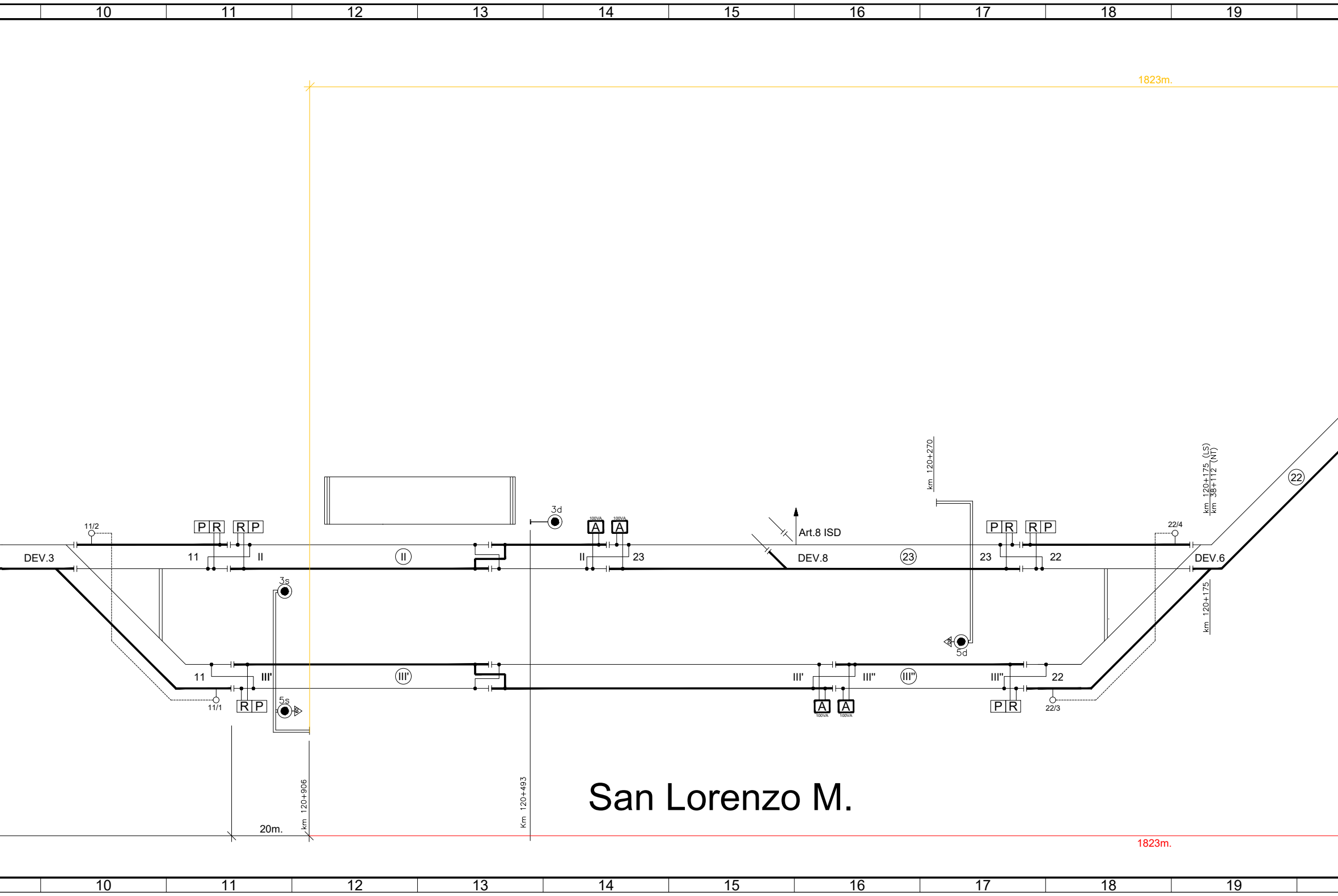
10
11
12
13
14
15
16
17
18
19
1823m.
11/2
P R
R P
3d
100VA
A
100VA
A
Art.8 ISD
km 120+270
P R
R P
22/4
km 120+175 (LS)
km 38+112 (NT)
22
DEV.3
11
II
II
II
23
DEV.8
23
23
22
DEV.6
3s
km 120+175
5d
11
III'
III'
III'
III''
III''
III''
22
11/1
R P
5s
A
A
100VA
100VA
P R
22/3
20m.
km 120+906
Km 120+493
1823m.

San Lorenzo M.

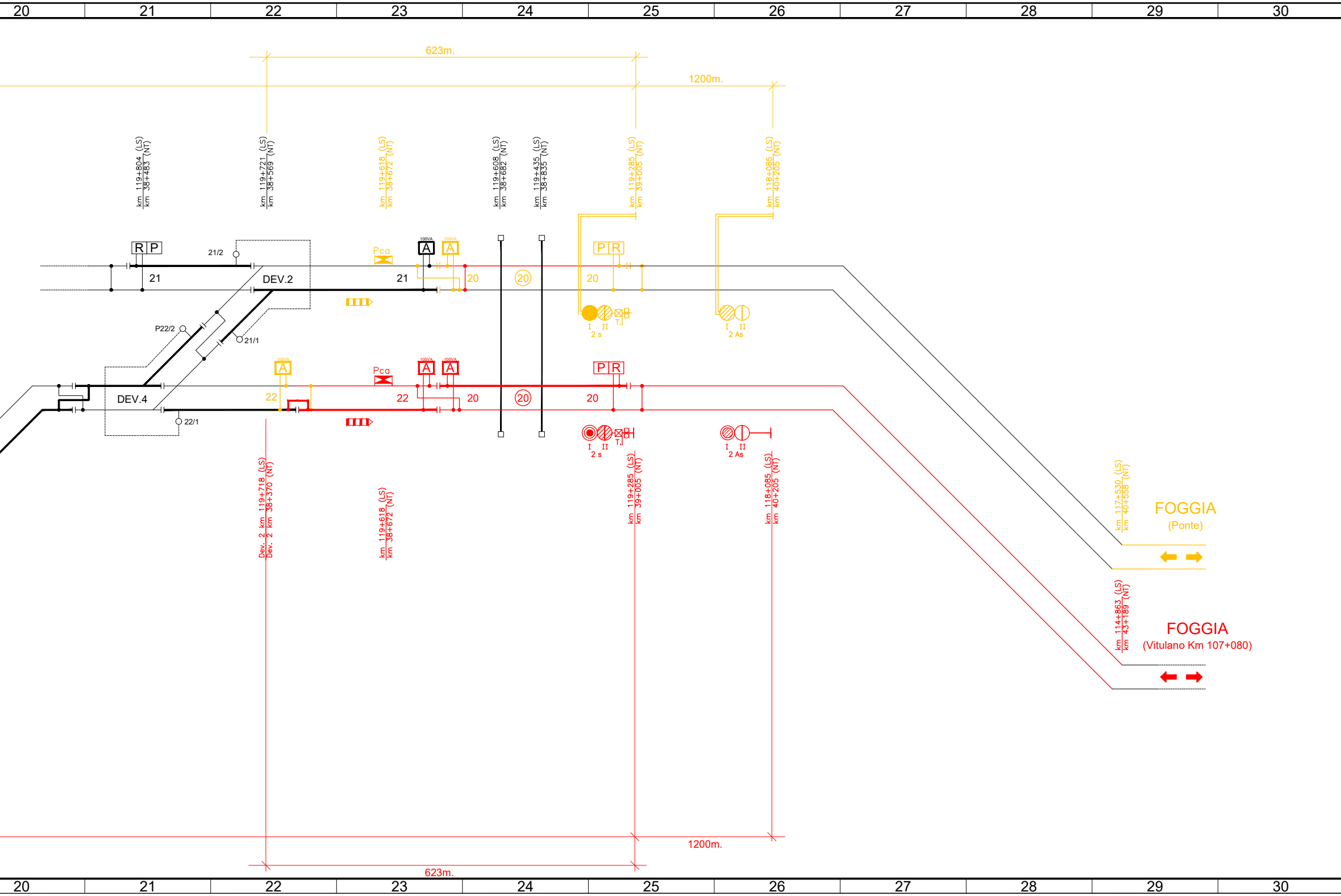
20
21
22
23
24
25
26
27
28
29
30
623m.
1200m.
km 119+804 (LS)
km 38+483 (NT)
km 119+721 (LS)
km 38+569 (NT)
km 119+618 (LS)
km 38+672 (NT)
km 119+608 (LS)
km 38+682 (NT)
km 119+435 (LS)
km 38+835 (NT)
km 119+285 (LS)
km 39+005 (NT)
km 118+085 (LS)
km 40+205 (NT)
R P
21/2
21
DEV.2
Pca
100VA
A
100VA
A
21
20
20
P R
20
I II
2 s
T.
I II
2 As
P22/2
21/1
100VA
A
Pca
100VA
A
100VA
A
P R
DEV.4
22
22
20
20
20
22/1
I II
2 s
T.
I II
2 As
Dev. 2 km 119+718 (LS)
Dev. 2 km 38+370 (NT)
km 119+618 (LS)
km 38+672 (NT)
km 119+285 (LS)
km 39+005 (NT)
km 118+085 (LS)
km 40+205 (NT)
km 117+530 (LS)
km 40+558 (NT)
FOGGIA
(Ponte)
km 114+863 (LS)
km 43+189 (NT)
FOGGIA
(Vitulano Km 107+080)
1200m.
623m.
20
21
22
23
24
25
26
27
28
29
30

COMMITTENTE:

RFI
RETE FERROVIARIA ITALIANA
GRUPPO FERROVIE DELLO STATO ITALIANE

Firmato digitalmente da: LACOPO LUCA
Data: 02/03/2022 09:25:29

A

DIREZIONE LAVORI:

ITALFERR
GRUPPO FERROVIE DELLO STATO ITALIANE

APPALTATORE:

TELESE S.c.a r.l.
Consorzio Telese Società Consortile a Responsabilità Limitata

B

Ghella 1894 5 Generations of Tunnelers
ITINERA
SALCEF GROUP
SALCEF CONSTRUCTION
COGET IMPIANTI

PROGETTAZIONE:

MANDATARIA
SYSTRA

MANDANTI
SWS
SOTECNI SYSTRA GROUP

IL DIRETTORE DELLA PROGETTAZIONE:
Ing. L. LACOPO
Responsabile integrazione fra le varie prestazioni specialistiche

C

PROGETTO ESECUTIVO

ITINERARIO NAPOLI-BARI
RADDOPPIO TRATTA CANCELLO - BENEVENTO
II LOTTO FUNZIONALE FRASSO TELESINO – VITULANO
3° SUBLOTTO SAN LORENZO – VITULANO

DISEGNO

ACEI S. LORENZO

Piano Cavi - Fase 3
(Fasi 2.3 - 3.1.2)

D

IMPIANTI DI SEGNALAMENTO	APPALTATORE		
IL REVISORE Ing. A. CARLUCCI	IL DIRETTORE TECNICO Ing. M. FERRONI		SCALA: -

E

COMMESSA	LOTTO	FASE	ENTE	TIPO DOC.	OPERA/DISCIPLINA	PROGR.	REV.
IF2R	32	E	ZZ	DX	IS0000	021	A

Rev.	Descrizione	Redatto	Data	Verificato	Data	Approvato	Data	Autorizzato Data
A	PRIMA EMISSIONE	A. ANTOLINI	31/10/2021	S. SECHI	31/10/2021	A. ANTOLINI	31/10/2021	IL PROGETTISTA A. CORSICO Qualificato nell'elenco RFI per la categoria IS-1 31/10/2021

F

File: **IF2R.3.2.E.ZZ.DX.IS.00.0.0.021.A.dwg** **n. Elab.:**