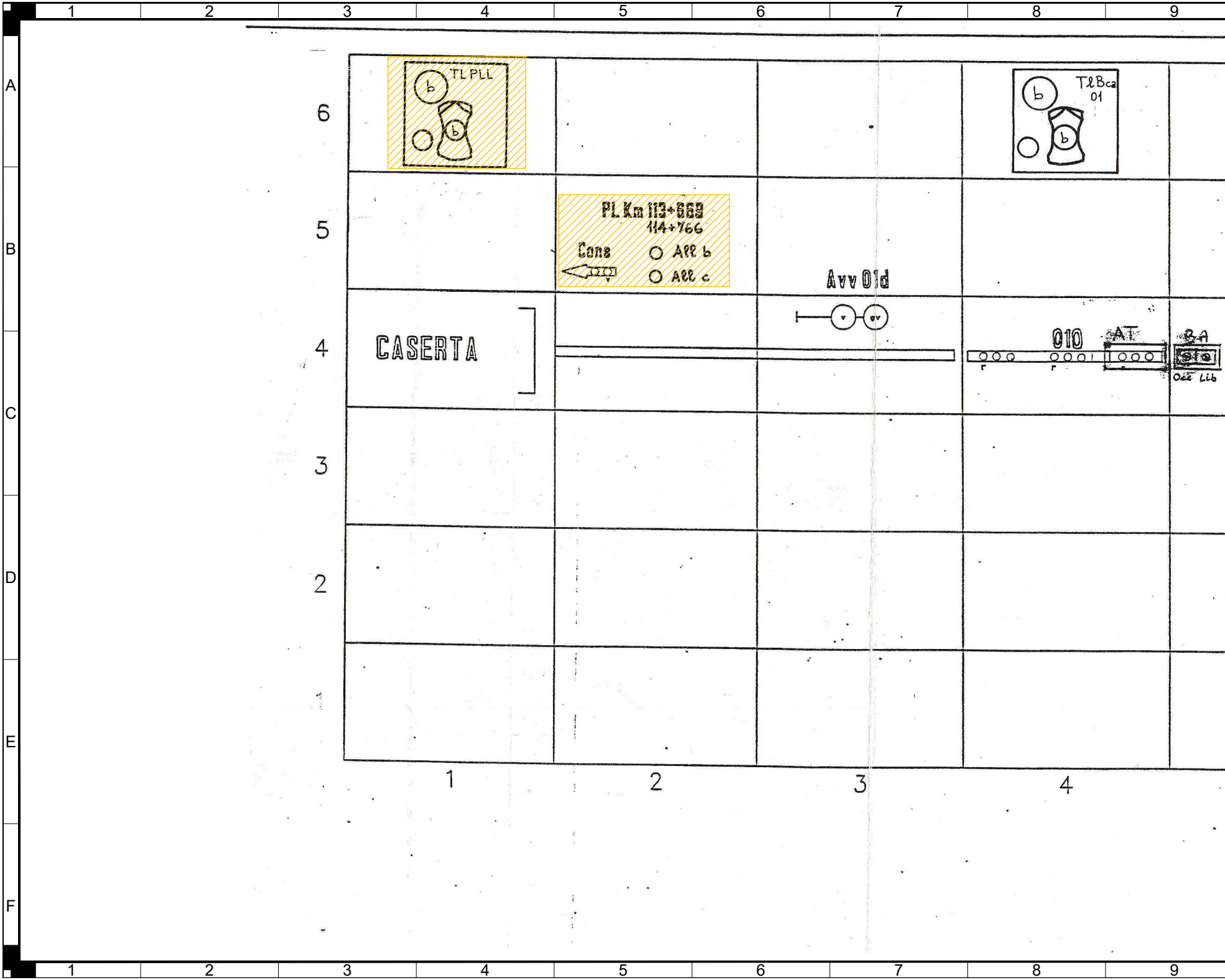
TLPLL
TℓBca 01
6
5
4
3
2
1
PL Km 113+669
114+766
Cons
All b
All c
Avv 01d
CASERTA
010
AT
BA
Occ Lib
1
2
3
4

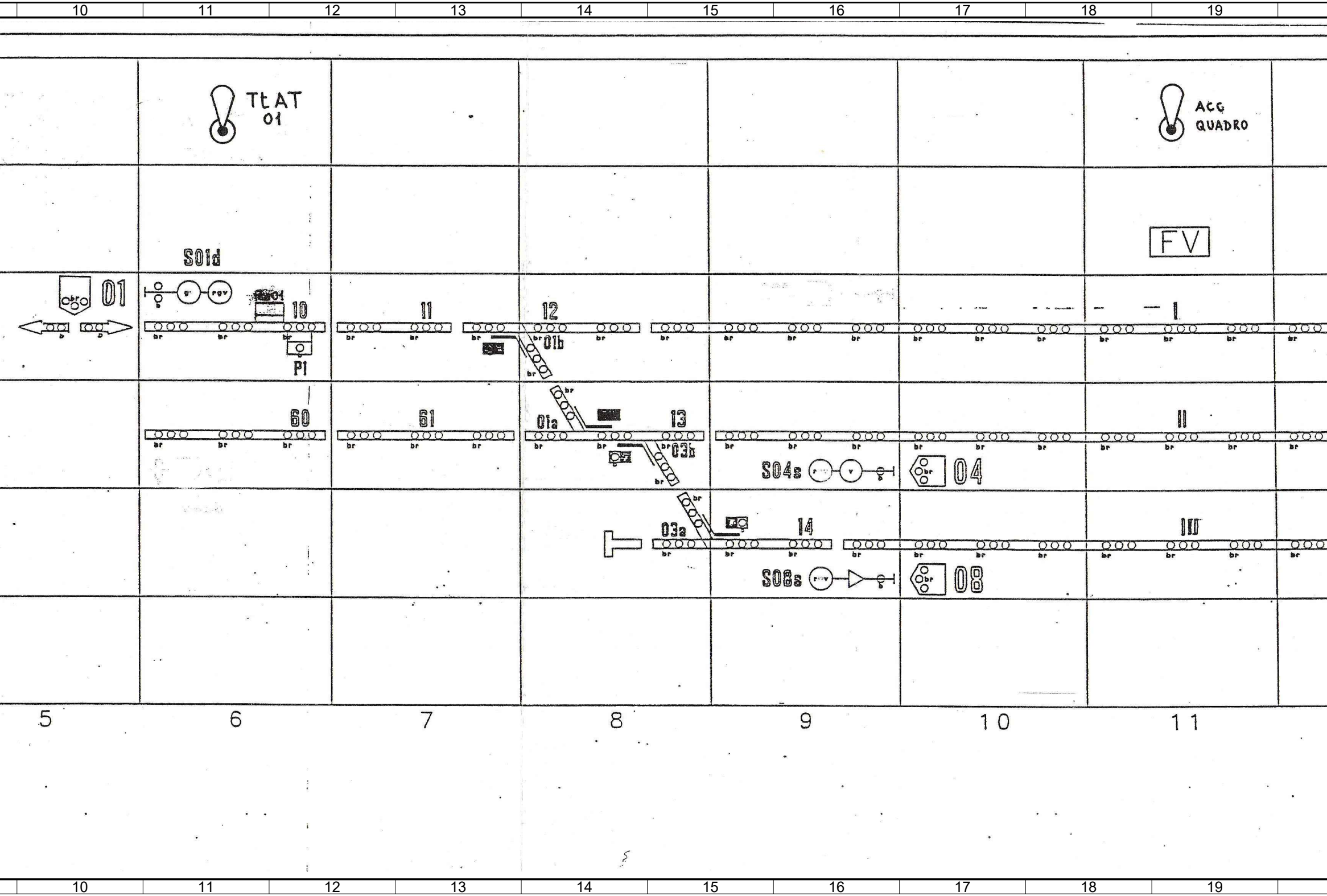
10
11
12
13
14
15
16
17
18
19
TtAT
01
ACC
QUADRO
FV
S01d
01
10
P1
11
12
01b
I
60
61
01a
13
03b
II
S04s
04
03a
14
III
S08s
08
br
5
6
7
8
9
10
11

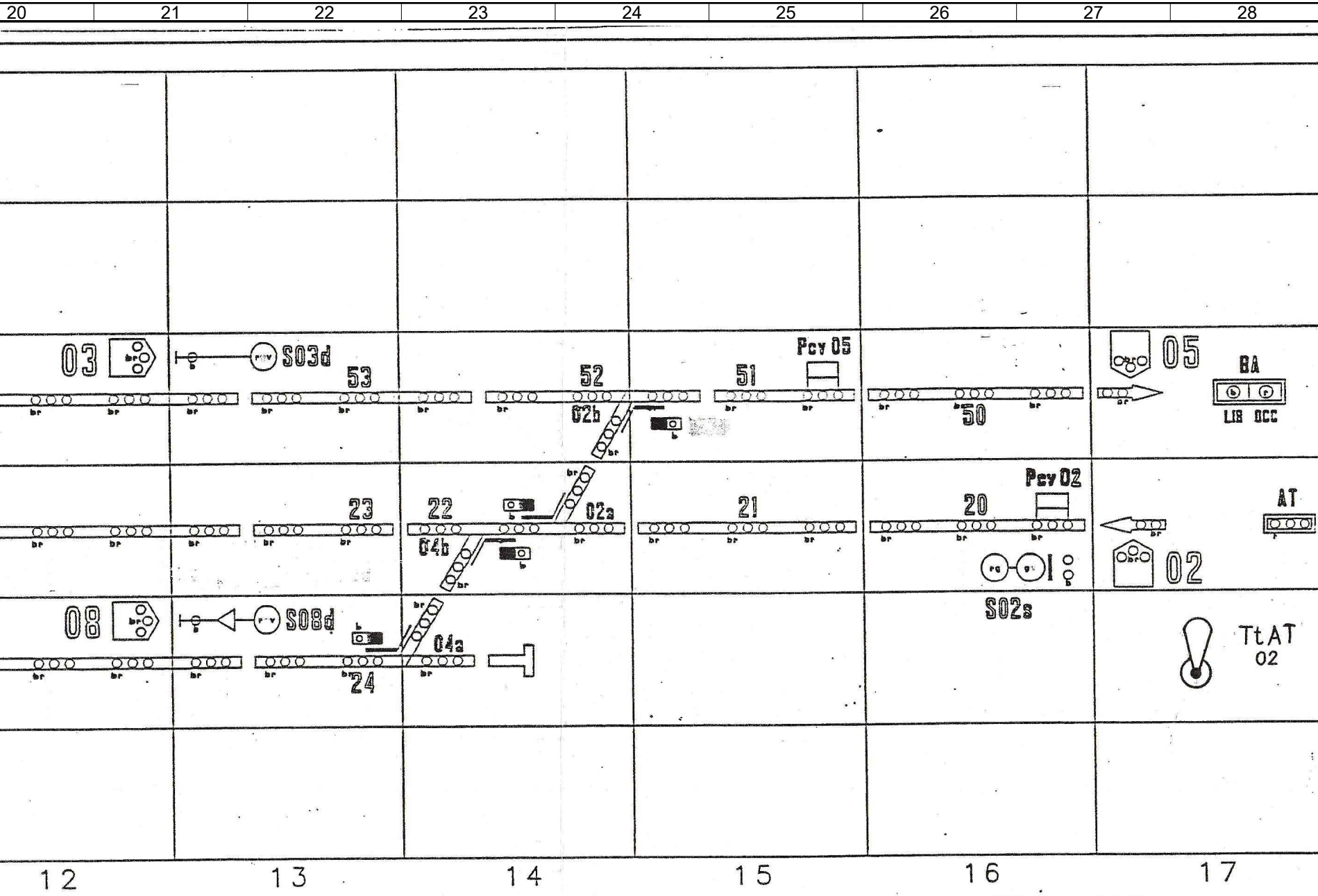
20
21
22
23
24
25
26
27
28
03
S03d
53
52
51
Pcv 05
50
05
BA
LIB OCC
02b
23
22
02a
21
Pcv 02
20
AT
04b
02
S02s
08
S08d
04a
24
TtAT
02
12
13
14
15
16
17

ENTE	TIPO	ALTEZZA	COLORE
Scudetti Itinerario	C.Grotesk	8.5	Rosso
Stazioni	C.Grotesk	7.0	Nero
Segnali	C.Grotesk	5.5	Nero
Circuiti di Binario	C.Grotesk	5.5	Verde
Deviatoi, BA, AT, PL	C.Grotesk	4.5	Nero
Pedali, Chiavi	C.Grotesk	4.5	Nero
OCC, LIB	C.Grotesk	3.2	Nero

20 21 22 23 24 25 26 27 28

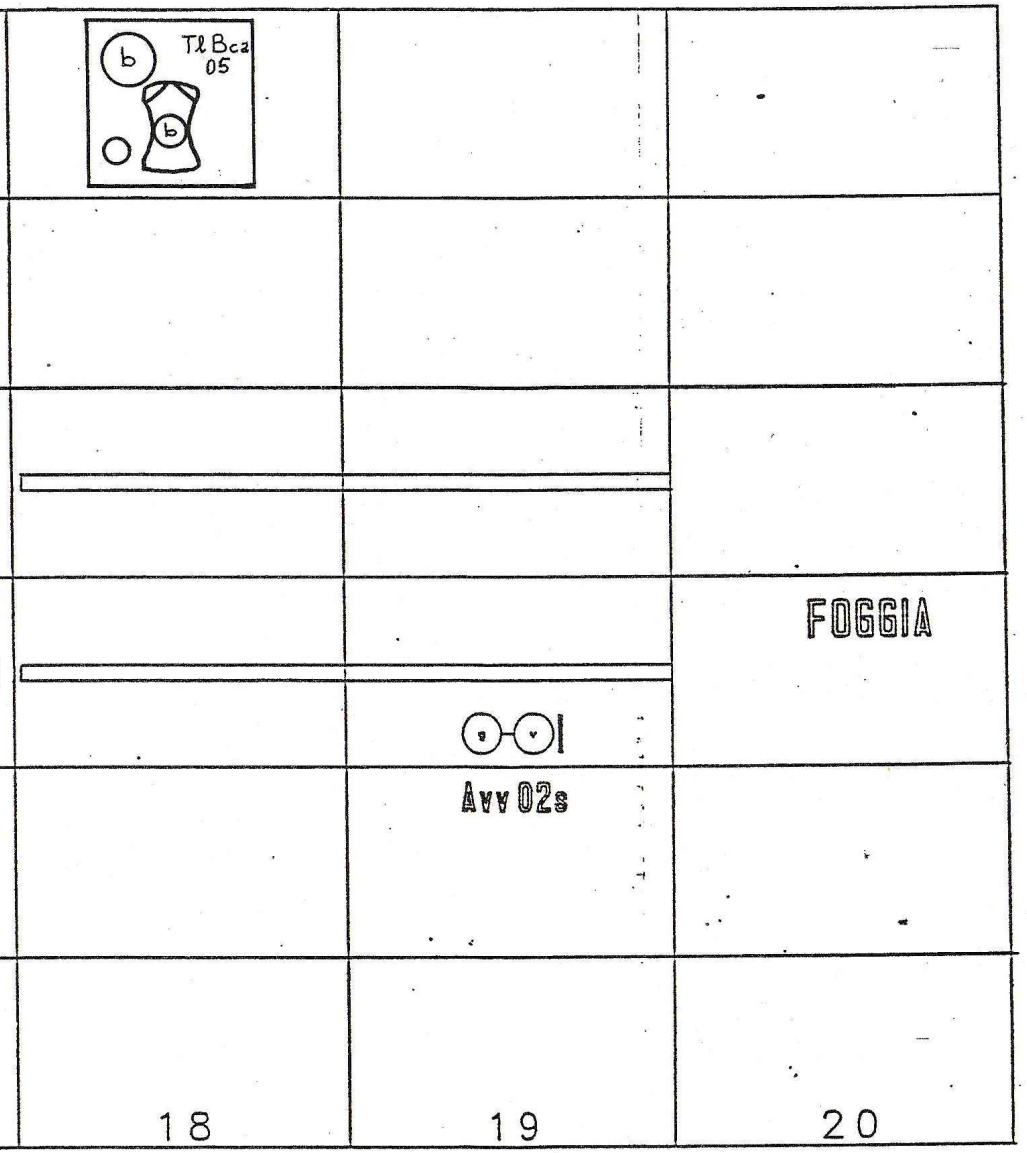
Tl Bca 05
b
b
FOGGIA
Avv 02s
18
19
20

ENTE FERROVIE DELLO STATO

DIVISIONE COSTRUZIONI

SERVIZIO GESTIONE LAVORI 3

LINEA CASERTA - FOGGIA

Concessione delle prestazioni integrate occorrenti per la progettazione definitiva ed esecutiva della prima fase della realizzazione delle opere occorrenti per il raddoppio e potenziamento della linea CASERTA-FOGGIA

Convenzione n. 16 del 23/02/1984

CONCESSIONARIO
CONSORZIO CO.FER.I. - via Cappella Vecchia,8 - Napoli

data
scala

ATTO INTEGRATIVO N°

ALLEGATO N°
10

FERROVIE DELLO STATO S.P.A. ASA RETE
Ing. MASSIMO BRACCAGNI
Pos. n. 1373
UDINE

INDICE	MODIFICHE	VISTO	DATA	INDICE	MODIFICHE	VISTO	DATA
4	Agg. finale dobo att. NCM 100478		22-5-98				
3	Agg. C.d.L. 1589 - C.d.M. 100431		25/3/97				
2	Agg. dobo M15		3/95				
1	Mod U.T.		11-93				

ANSALDO
Trasporti

AREA	SCALA	TECN. FABBR.		ESE.		
		CONTR. QUAL.		PROG.	A. R.	2-91
ENTE	DISTRIBUZ.	CONTR. NORM.		CONTR.	A. R.	2-91
		GAR. QUALITA'		RESP. UFF.		

ACEI DI VITULANO
QUADRO LUMINOSO

~~CF 42T2H49C~~ 04/1

SOSTITUISCE
SOSTITUITO DA

COMMITTENTE:

RFI
RETE FERROVIARIA ITALIANA
GRUPPO FERROVIE DELLO STATO ITALIANE

Firmato digitalmente da: LACOPO LUCA
Data: 02/03/2022 09:27:27

DIREZIONE LAVORI:

ITALFERR
GRUPPO FERROVIE DELLO STATO ITALIANE

APPALTATORE:

TELESE S.c.a r.l.
Consorzio Telese Società Consortile a Responsabilità Limitata

Ghella 1894 5 Generations of Tunnelers
ITINERA
SALCEF GROUP SALCEF CONSTRUCTION
COGET IMPIANTI

PROGETTAZIONE:

MANDATARIA
SYSTRA

MANDANTI
SWS
SOTECNI SYSTRA GROUP

IL DIRETTORE DELLA PROGETTAZIONE:
Ing. L. LACOPO
Responsabile integrazione fra le varie prestazioni specialistiche

PROGETTO ESECUTIVO

ITINERARIO NAPOLI-BARI
RADDOPPIO TRATTA CANCELLO - BENEVENTO
II LOTTO FUNZIONALE FRASSO TELESINO – VITULANO
3° SUBLOTTO SAN LORENZO – VITULANO

DISEGNO

ACEI VITULANO

Quadro Luminoso - Fase 2
(Fasi 3.3.2)

IMPIANTI DI SEGNALAMENTO	APPALTATORE		SCALA:
IL REVISORE Ing. A. CARLUCCI	IL DIRETTORE TECNICO Ing. M. FERRONI		-

COMMESSA	LOTTO	FASE	ENTE	TIPO DOC.	OPERA/DISCIPLINA	PROGR.	REV.
IF2R	32	E	ZZ	DX	IS0000	036	A

Rev.	Descrizione	Redatto	Data	Verificato	Data	Approvato	Data	Autorizzato Data
A	PRIMA EMISSIONE	A. ANTOLINI	31/10/2021	S. SECHI	31/10/2021	A. ANTOLINI	31/10/2021	IL PROGETTISTA 31/10/2021

File: **IF2R.3.2.E.ZZ.DX.IS.00.0.0.036.A.dwg** | **n. Elab.:**