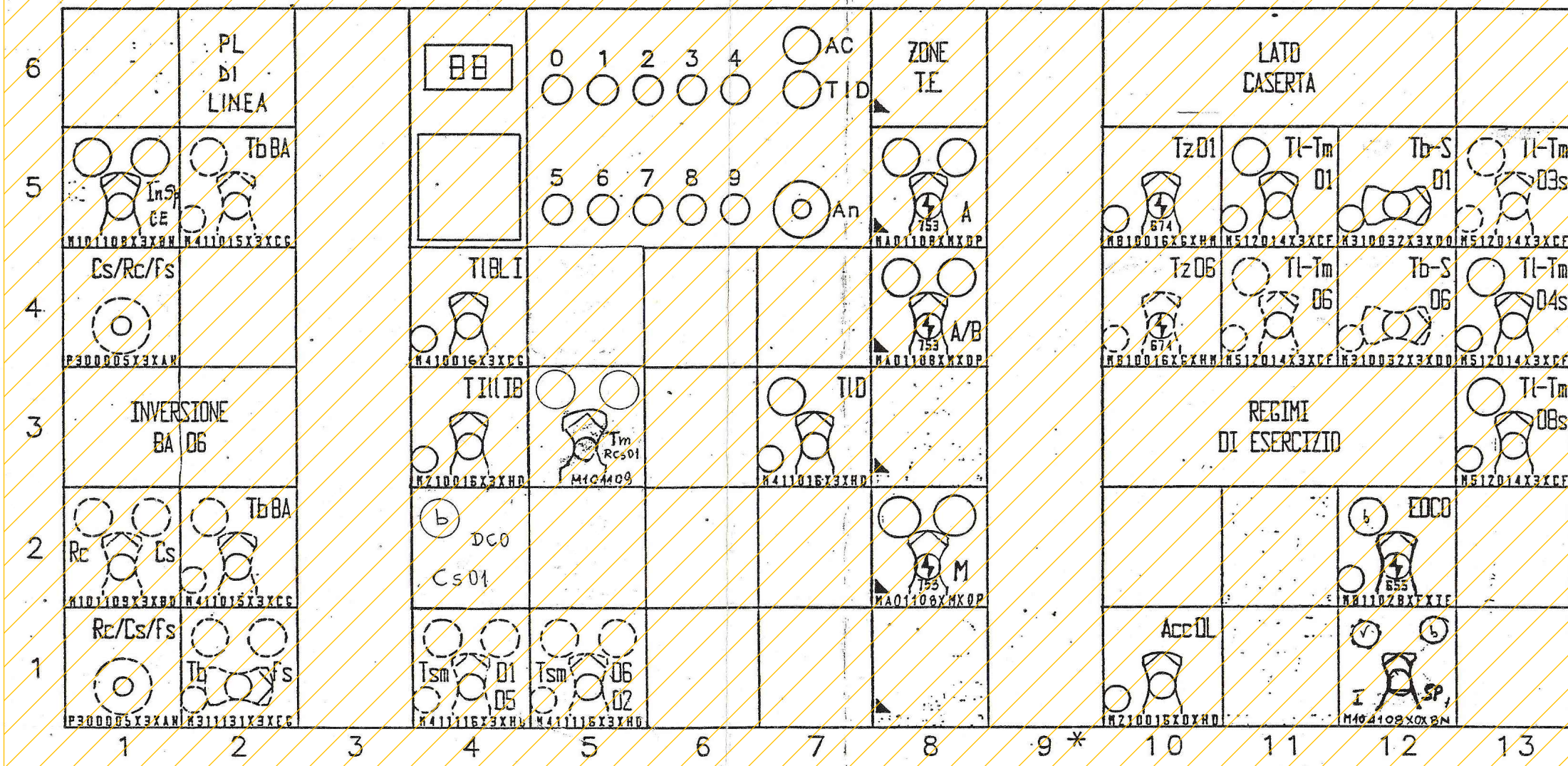
6
5
4
3
2
1
PL
DI
LINEA
88
0
1
2
3
4
AC
T I D
ZONE
T.E.
LATO
CASERTA
InSp
CE
M101108X3XBN
TbBA
M411015X3XCG
5
6
7
8
9
An
A
753
MA01108XMXDP
TzO1
674
M810016X6XHM
Tl-Tm
01
M512014X3XCF
Tb-S
01
M310032X3XDD
Tl-Tm
03s
M512014X3XCF
Cs/Rc/Fs
P300005X3XAN
TIBLI
M410016X3XCG
A/B
753
MA01108XMXDP
TzO6
674
M810016X6XHM
Tl-Tm
06
M512014X3XCF
Tb-S
06
M310032X3XDD
Tl-Tm
04s
M512014X3XCF
INVERSIONE
BA 06
TIIIIB
M210016X3XHD
Tm
Rcs01
M101109
TID
M411016X3XHD
REGIMI
DI ESERCIZIO
Tl-Tm
08s
M512014X3XCF
Rc
Cs
M101109X3XBD
TbBA
M411015X3XCG
b
DC0
Cs 01
M
753
MA01108XMXDP
b
EDCO
655
M811028XTXIF
Rc/Cs/Fs
P300005X3XAN
Tb
Fs
M311131X3XCG
Tsm
01
05
M411116X3XHD
Tsm
06
02
M411116X3XHD
AccDL
M210016XDXHD
√
b
I
SP,
M404108X0XBN
1
2
3
4
5
6
7
8
9
*
10
11
12
13

N.B. Le zone M - M/B - M/G sono predisposte
così come indicato dal piano schematico
approvato da F.S.

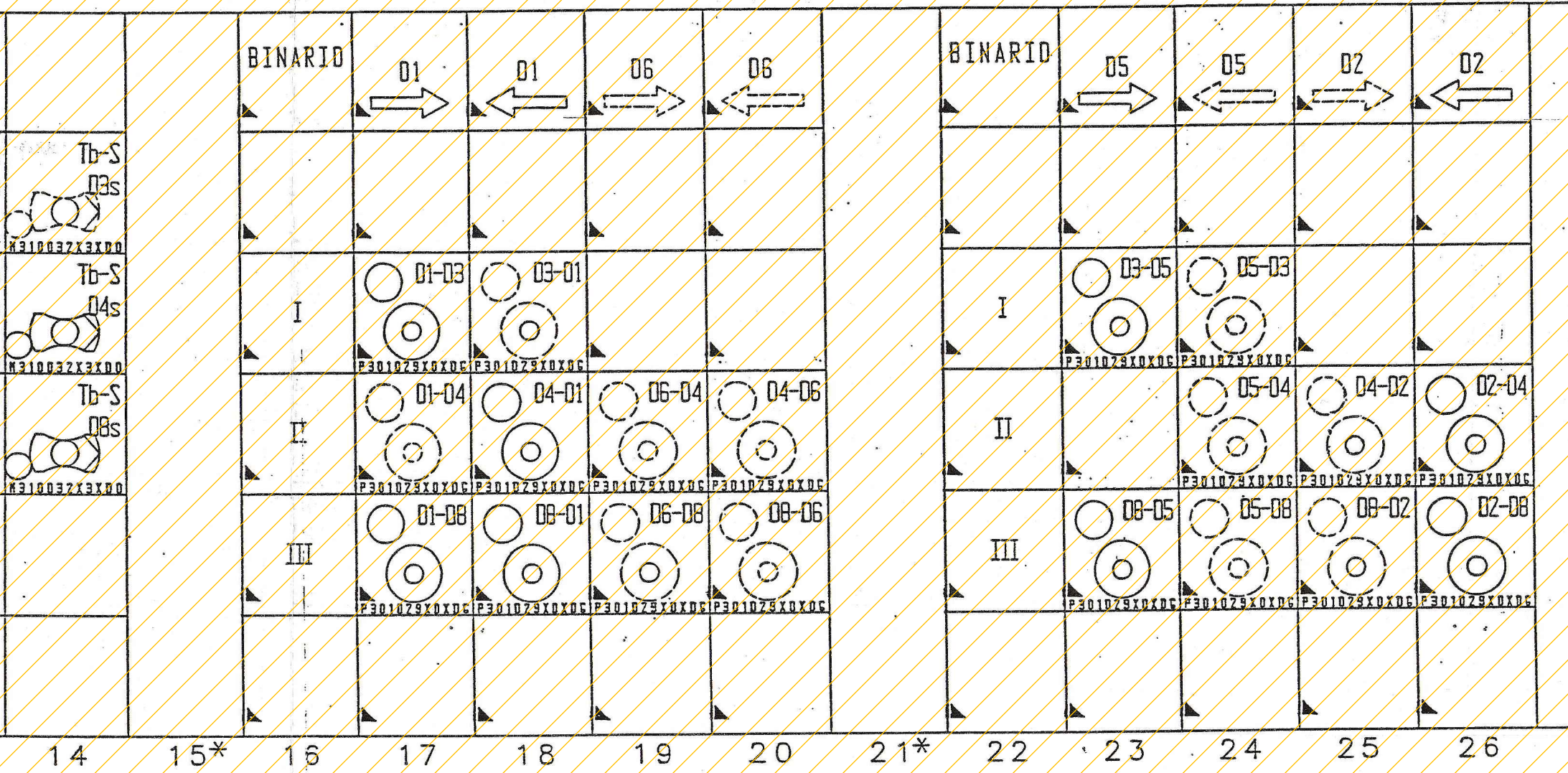
Tb-S
03s
M310032X3XD0
Tb-S
04s
M310032X3XD0
Tb-S
08s
M310032X3XD0
BINARIO
I
II
III
01
01
06
06
01-03
P301029X0XDG
03-01
P301029X0XDG
01-04
P301029X0XDG
04-01
P301029X0XDG
06-04
P301029X0XDG
04-06
P301029X0XDG
01-08
P301029X0XDG
08-01
P301029X0XDG
06-08
P301029X0XDG
08-06
P301029X0XDG
BINARIO
I
II
III
05
05
02
02
03-05
P301029X0XDG
05-03
P301029X0XDG
05-04
P301029X0XDG
04-02
P301029X0XDG
02-04
P301029X0XDG
08-05
P301029X0XDG
05-08
P301029X0XDG
08-02
P301029X0XDG
02-08
P301029X0XDG
14
15*
16
17
18
19
20
21*
22
23
24
25
26

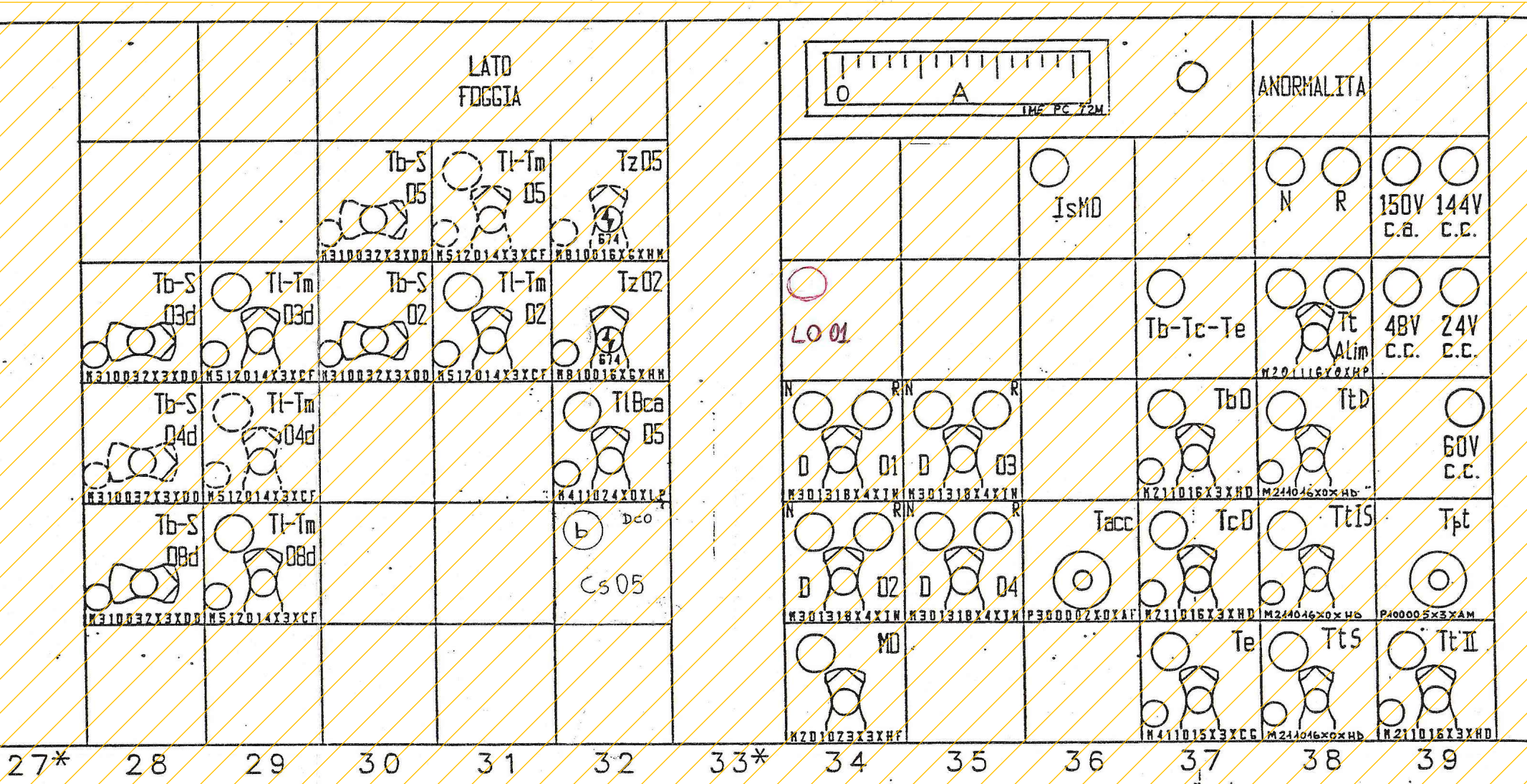
LATO
FOGGIA
O
A
IME PC 72M
ANORMALITA
Tb-S 05
Tl-Tm 05
Tz05
674
M310032X3XDD
M512014X3XCF
M810016X6XHM
IsMD
N
R
150V c.a.
144V c.c.
Tb-S 03d
Tl-Tm 03d
Tb-S 02
Tl-Tm 02
Tz02
LO 01
Tb-Tc-Te
Tt Alim
M201116X0XHP
48V c.c.
24V c.c.
Tb-S 04d
Tl-Tm 04d
TlBca 05
M411024X0XLP
D 01
D 03
M301318X4XTN
TbD
TtD
M211016X3XHD
M214016X0XHD
60V c.c.
Tb-S 08d
Tl-Tm 08d
b
Dco
Cs05
D 02
D 04
Tacc
P300002X0XAF
TcD
TtIS
Tpt
P400005X3XAM
MD
M201023X3XHF
Te
M411015X3XCG
TtS
TtII
27*
28
29
30
31
32
33*
34
35
36
37
38
39

* Nota bene: le levette tratteggiate sono solo spazi da predisporre

LE TARGHETTE CONTRASSEGNATE CON UN TRIANGOLO SONO DI COLORE 2.(CELESTE)

LE TARGHETTE RIMANENTI SONO DI COLORE 1.(GRIGIO)

LE FILE VERTICALI CONTRASSEGNATE CON UN ASTERISCO SONO UTILIZZATE PER IL MONTAGGIO DEL RINFORZO VERTICALE DEL TELAIO

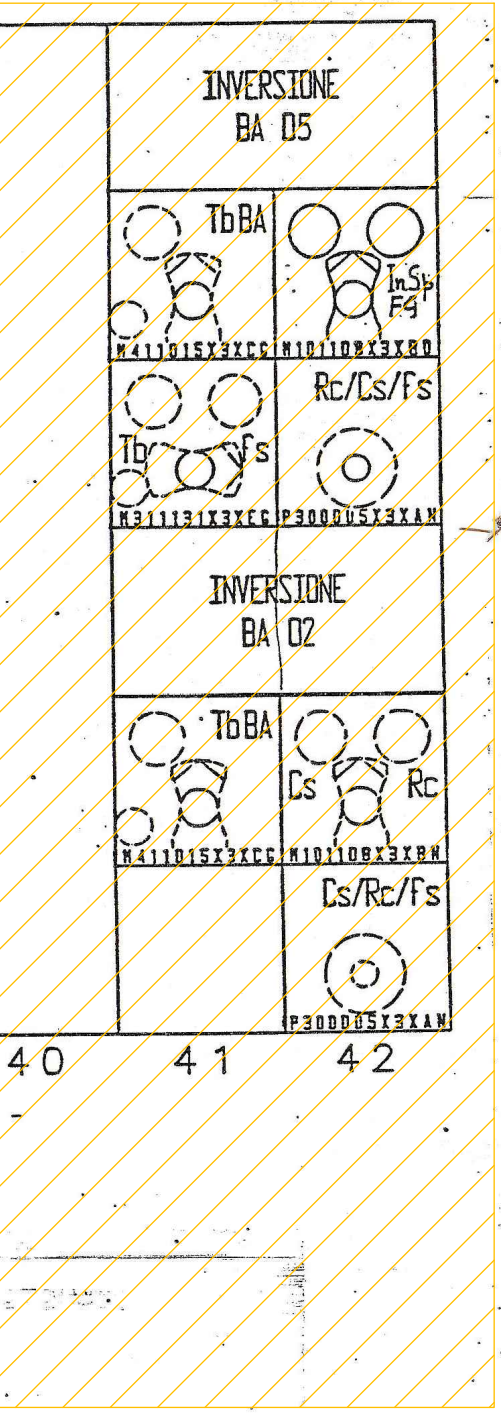
INVERSIONE
BA 05
TbBA
InSp
F4
N411015X3XCC
N101108X3XB0
Rc/Cs/Fs
Tb
Fs
N311131X3XCC
P300005X3XAN
INVERSIONE
BA 02
TbBA
Cs
Rc
N411015X3XCC
N101108X3XBN
Cs/Rc/Fs
P300005X3XAN
40
41
42

ENTE FERROVIE DELLO STATO

DIVISIONE COSTRUZIONI

SERVIZIO GESTIONE LAVORI 3

LINEA CASERTA - FOGGIA

Concessione delle prestazioni integrate occorrenti per la progettazione definitiva ed esecutiva della prima fase della realizzazione delle opere occorrenti per il raddoppio e potenziamento della linea CASERTA-FOGGIA

Convenzione n. 18 del 23/02/1984

CONCESSIONARIO
CONSORZIO CO.FER.I. - via Cappella Vecchia,8 - Napoli

data
scala

ATTO INTEGRATIVO N°

ALLEGATO N°
9

ASA RETE

Ing. MASSIMO ACCAGNI
Pos. n. 1373
UDINE
ORDINE DEGLI INGEGNERI PROV. DI UDINE

INDICE	MODIFICHE	VISTO	DATA	INDICE	MODIFICHE	VISTO	DATA
5	Agg. finale dalo attiv. HCM 100478		22/5/98				
4	Agg. C.d.L 1589 - C.d.M. 100431	Piamone	25/3/97				
3	AGG. bobo MIS		3/95				
2	AGG. U.T. Spostati Tt		10/94				
1	Agg. U.T.		11-93				

ANSALDO
Trasporti

AREA	SCALA	TECN. FABBR.		DIS.		
		CONTR. QUAL.		PROG.	A. R.	2-94
ENTE	DISTRIBUZ.	CONTR. NORM.		CONTR.	A. R.	2-94
		GAR. QUALITA'		RESP. UFF.		

ACEI DI VITULANO

BANCO DI MANOVRA

~~CF42T2H40C~~ 04/1
03

SOSTITUISCE
SOSTITUITO DA

COMMITTENTE:

RFI
RETE FERROVIARIA ITALIANA
GRUPPO FERROVIE DELLO STATO ITALIANE

Firmato digitalmente da: LACOPO LUCA
Data: 02/03/2022 09:27:29

DIREZIONE LAVORI:

ITALFERR
GRUPPO FERROVIE DELLO STATO ITALIANE

APPALTATORE:

TELESE S.c.a r.l.
Consorzio Telese Società Consortile a Responsabilità Limitata

Ghella 1894 5 Generations of Tunnelers ITINERA SALCEF GROUP SALCEF CONSTRUCTION COGET IMPIANTI

PROGETTAZIONE:

MANDATARIA
SYSTRA

MANDANTI
SWS
SOTECNI SYSTRA GROUP

IL DIRETTORE DELLA PROGETTAZIONE:
Ing. L. LACOPO
Responsabile integrazione fra le varie prestazioni specialistiche

PROGETTO ESECUTIVO

ITINERARIO NAPOLI-BARI
RADDOPPIO TRATTA CANCELLO - BENEVENTO
II LOTTO FUNZIONALE FRASSO TELESINO – VITULANO
3° SUBLOTTO SAN LORENZO – VITULANO

DISEGNO

ACEI VITULANO

Banco di Manovra - Fase 3
(Fasi 2.3.3)

IMPIANTI DI SEGNALAMENTO	APPALTATORE		SCALA:
IL REVISORE Ing. A. CARLUCCI	IL DIRETTORE TECNICO Ing. M. FERRONI		-

COMMESSA	LOTTO	FASE	ENTE	TIPO DOC.	OPERA/DISCIPLINA	PROGR.	REV.
I F 2 R	3 2	E	Z Z	D X	I S 0 0 0 0	0 3 8	A

Rev.	Descrizione	Redatto	Data	Verificato	Data	Approvato	Data	Autorizzato Data
A	PRIMA EMISSIONE	A. ANTOLINI	31/10/2021	S. SECHI	31/10/2021	A. ANTOLINI	31/10/2021	IL PROGETTISTA A. CORSICO Qualificato nell'elenco RFI per la categoria IS-1 31/10/2021

File: **IF2R.3.2.E.ZZ.DX.IS.00.0.0.038.A.dwg** | **n. Elab.:**