RFI
RETE FERROVIARIA ITALIANA
GRUPPO FERROVIE DELLO STATO ITALIANE

DIREZIONE PRODUZIONE

PROGETTAZIONE: RFI - DIREZIONE TERRITORIALE PRODUZIONE - NAPOLI
S. O. INGEGNERIA E TECNOLOGIE

PROGETTO ACEI

Linea: CASERTA - FOGGIA

Stazione: VITULANO

Tav. n°: 101

PIANO SCHEMATICO

APPROVAZIONI:
S.O. SICUREZZA–Rep.Sicurezza Circolazione NAPOLI con nota:
COER–NAPOLI con nota:

Scala: ______

Foglio 1 di 1

PROGETTO/ANNO	SOTTOPR.	LIVELLO	NOME DOC.	PROG. OP.	FASE FUNZ.	NUMERAZ.
2012		- A			01	0001

Revis.		Redatto	Data	Verificato	Data	Approvato	Data	Autorizzato	Data
A	1°fase:Interrota alla circolazione comunic. 02	G.Mastrocinque G.Borea	15/10/2012	G.Borea	15/10/2012	G.Guarino	15/10/2012		

POSIZIONE ARCHIVIO

LINEA	SEDE TECNICA	NOME DOC.	NUMERAZ.
- - - -	- - - - - - :- -	- - - -	00001

Verificato e trasmesso	Data	Convalidato	Data	Archiviato	Data

FILE: P.S.Vitulano.dwg

ASPETTO DEI SEGNALI DI ARRIVO

Avviso		1a Categoria		Itinerari che comanda il segnale		Segnali di partenza	
Segn.	Aspetto	Segn.	Aspetto	Arrivo	Partenza	Segn.	Aspetto
01Ad	G	01d	R	–	–	–	–
	Gx		G	01-03	–	03d	R
	V		V	01-03	03-05		V
	Gx/Vx		R/G	01-08	–	8d	R
02As	G	02s	R	–	–	–	–
	Gx		G	02-04	–	04s	R
	Gx		G/V ‹x›	02-04	04-01		R/V
	Gx		Gx/Vx›	02-04	04-01		R/V
	Gx/Vx		R/G	02-08	–	08s	R

Aspetto seg. di partenza

Segnale	Aspetto	Itinerario
03d	*R*	—
	V	*03-05*
08d	*R*	—
	V	*08-05*
08s	*R*	—
	V	*08-01*
04s	*R*	—
	R/V	*04-01*

CONDIZIONI PER LA DISABILITAZIONE DELLA STAZIONE (*)

CONTROLLO DEVIATOI	INTALLONABILITA' DEVIATOI
01–02 03–04	2a–2b 3b–4b

(*) = DISABILITAZIONE PREDISPOSTA E NON ATTIVATA.

IMMOBILIZZAZIONE DEVIATOI

Deviatoio	C.d.B.
01	*12-13*
03	*13-14*
02	*52-22*
04	*22-24*

REGIMI DI ESERCIZIO

I.	*Impresenziato*
SP	*Stazione Porta*
EDCO	*Esclusione DCO*

LIBERI TRANSITI

01-03-05
02-04-01

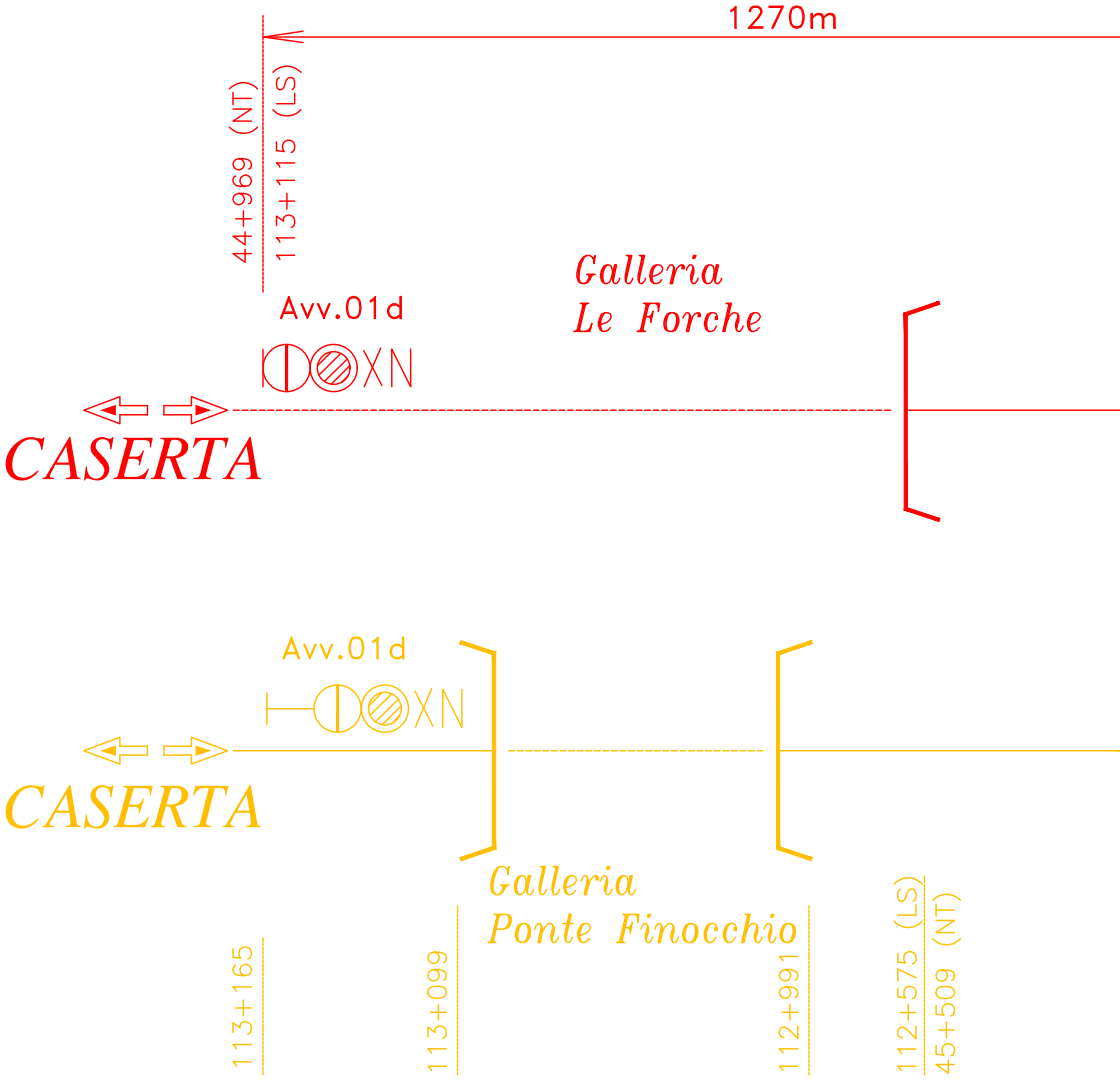

1270m
44+969 (NT)
113+115 (LS)
Avv.01d
XN
CASERTA
Galleria
Le Forche
Avv.01d
XN
CASERTA
Galleria
Ponte Finocchio
113+165
113+099
112+991
112+575 (LS)
45+509 (NT)

PL di linea protetti dai segnali
di partenza:

PL aut.
V.308

km 113+669
km 114+766

A	Adeg. disp. 26/05 inser. Gx seg. Avv1d		*Menditto*	05/2005
Modifiche		Dis.	Visto	Data

DIVISIONE INFRASTRUTTURA

ZONA TERRITORIALE TIRRENICA SUD
DIREZIONE COMPARTIMENTALE INFRASTRUTTURA
S.O. TECNICO NAPOLI
Sede BENEVENTO

Disegnato: *Borea Giacomo*

Linea CASERTA–FOGGIA
Piano schematico
VITULANO

dis. n. *C.T.C. 09*
Proposta n.4065
ACEI *S.D.O.*

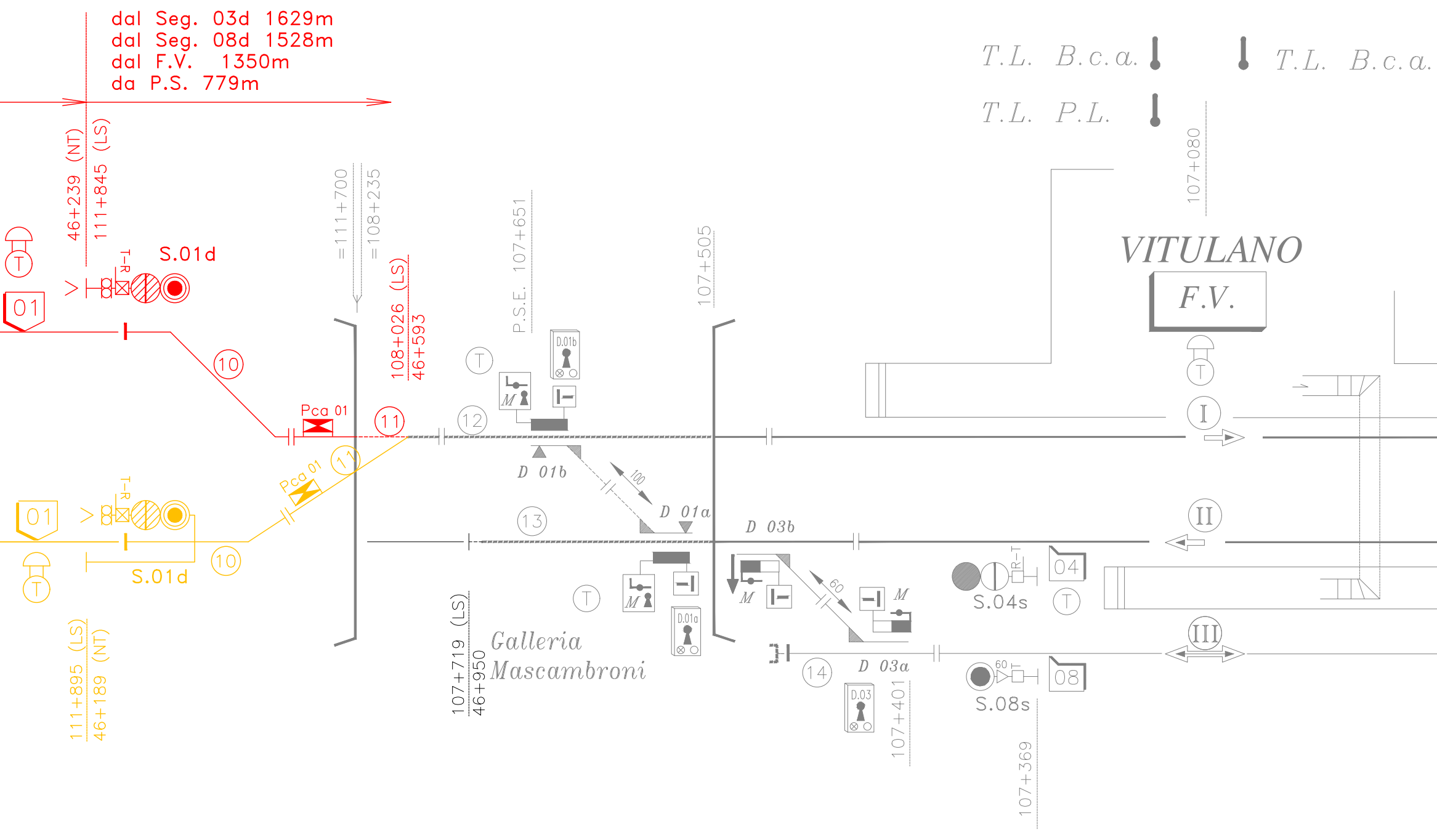
dal Seg. 03d 1629m
dal Seg. 08d 1528m
dal F.V. 1350m
da P.S. 779m
46+239 (NT)
111+845 (LS)
S.01d
T-R
01
T
10
Pca 01
11
=111+700
=108+235
108+026 (LS)
46+593
P.S.E. 107+651
107+505
T.L. B.c.a.
T.L. P.L.
T.L. B.c.a.
107+080
VITULANO
F.V.
T
I
II
III
12
D.01b
M
D 01b
100
D 01a
13
D 03b
D.01a
60
M
D 03a
14
D.03
107+401
S.04s
R-T
04
08
S.08s
107+369
Galleria
Mascambroni
107+719 (LS)
46+950
Pca 01
11
01
S.01d
10
111+895 (LS)
46+189 (NT)

NOTE:

1– Evidenziato con tratteggio: comunicazione 02 interrotta alla circolazione

2– Deviatoi n°02a e 02b assicurati con dispositivo di immobilizzazione (art.8 ISD)

↑ Deviatoio immobilizzato con dispositivo cui Art. 8 I.S.D.

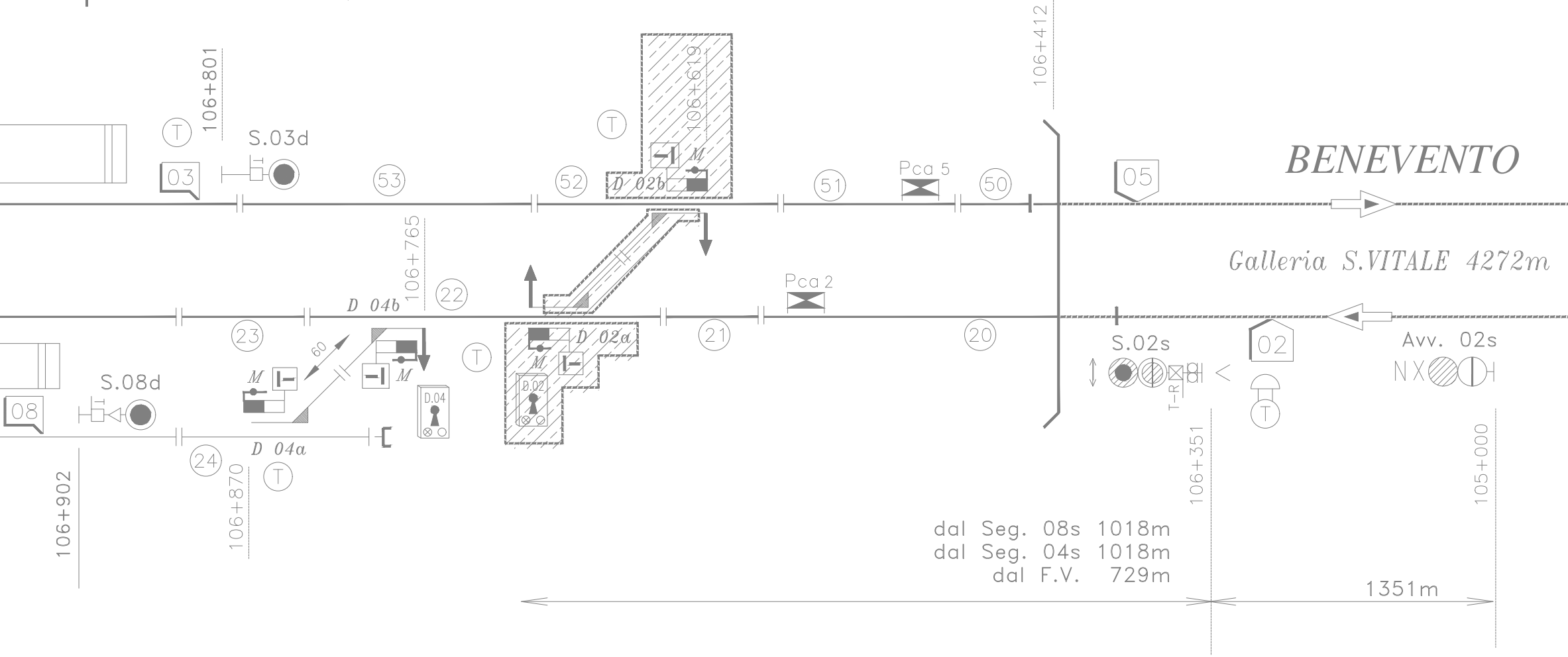
106+801
T
S.03d
03
53
T
52
D 02b
M
106+619
51
Pca 5
50
106+412
05
BENEVENTO
106+765
22
D 04b
Pca 2
Galleria S.VITALE 4272m
23
60
M
M
T
D 02a
M
D.02
21
20
S.02s
T–R
02
Avv. 02s
N X
T
S.08d
08
D.04
24
D 04a
T
106+902
106+870
106+351
105+000
dal Seg. 08s 1018m
dal Seg. 04s 1018m
dal F.V. 729m
1351m

LEGENDA COLORI	
—	Binario / enti esistenti
🟥	Binario / enti nuovi di fase
🟨	Binario / enti dismessi

COMMITTENTE:

RFI RETE FERROVIARIA ITALIANA
GRUPPO FERROVIE DELLO STATO ITALIANE

Firmato digitalmente da: LACOPO LUCA
Data: 02/03/2022 09:31:30

DIREZIONE LAVORI:

ITALFERR
GRUPPO FERROVIE DELLO STATO ITALIANE

APPALTATORE:

TELESE S.c.a r.l.
Consorzio Telese Società Consortile a Responsabilità Limitata

Ghella 1894 5 Generations of Tunnelers · ITINERA · SALCEF GROUP SALCEF CONSTRUCTION · COGET IMPIANTI

PROGETTAZIONE:

MANDATARIA
SYSTRA

MANDANTI
SWS
SOTECNI SYSTRA GROUP

IL DIRETTORE DELLA PROGETTAZIONE:
Ing. L. LACORO
Responsabile integrazione fra le varie prestazioni specialistiche

PROGETTO ESECUTIVO

ITINERARIO NAPOLI-BARI
RADDOPPIO TRATTA CANCELLO - BENEVENTO
II LOTTO FUNZIONALE FRASSO TELESINO – VITULANO
3° SUBLOTTO SAN LORENZO – VITULANO

DISEGNO

ACEI VITULANO

Piano Schematico di Fase 2
(Fase 3.3.2)

IMPIANTI DI SEGNALAMENTO	APPALTATORE		SCALA:
IL REVISORE Ing. A. CARLUCCI	IL DIRETTORE TECNICO Ing. M. FERRONI		-

COMMESSA	LOTTO	FASE	ENTE	TIPO DOC.	OPERA/DISCIPLINA	PROGR.	REV.
IF2R	32	E	ZZ	PX	IS0000	011	B

Rev.	Descrizione	Redatto	Data	Verificato	Data	Approvato	Data	Autorizzato Data
A	PRIMA EMISSIONE	L. SALUSTRI	28/06/2021	S. SECHI	28/06/2021	L. SALUSTRI	28/06/2021	IL PROGETTISTA
B	EMISSIONE A SEGUITO RDV	A. ANTOLINI	31/10/2021	S. SECHI	31/10/2021	A. ANTOLINI	31/10/2021	
								31/10/2021

File: **IF2R.3.2.E.ZZ.PX.IS.00.0.0.011.B.dwg**

n. Elab.: