NICCHIONI

LAYOUT NICCHIA + LAYOUT APPARECCHIATURE

(VISTA IN PIANTA)

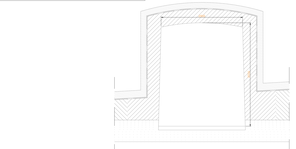

(VISTA FRONTALE)

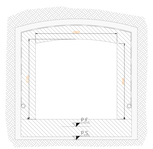

(VISTA IN PIANTA)

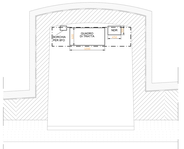

(VISTA FRONTALE)

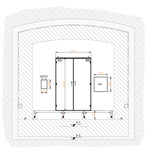

CANALIZZAZIONI

(VISTA IN PIANTA)

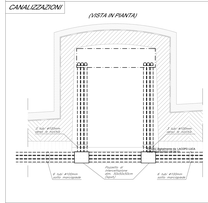

(VISTA FRONTALE)

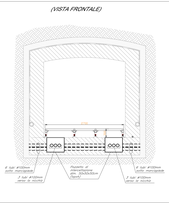

TELAIO METALLICO

(VISTA IN PROIEZIONE)

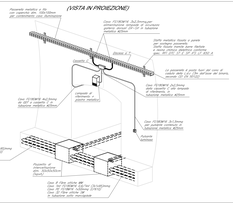

RAGGI DI CURVATURA CAVI

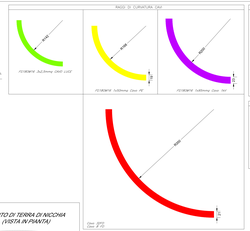

TUBAZIONI SOTTO MARCIAPIEDE

TUBAZIONI IN RIPRESTO NICCHIA



PASSERELLA CABLATA 100x100mm

GIRO CAVI DORSALI (VISTA IN PIANTA)

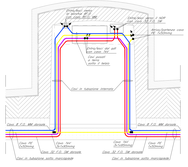

ILLUMINAZIONE DI RIFERIMENTO (VISTA IN PIANTA)

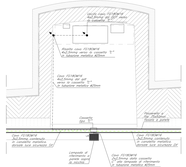

IMPIANTO LFM DI NICCHIA (VISTA IN PIANTA)

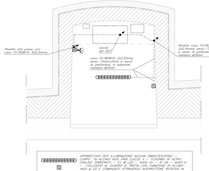

IMPIANTO DI TERRA DI NICCHIA (VISTA IN PIANTA)

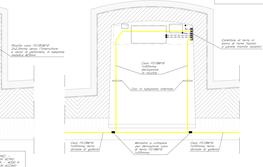

PARTICOLARE FISSAGGIO A PARETE NODO COLLETTORE DI TERRA

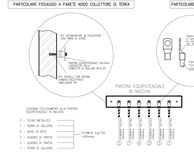

PARTICOLARE CAPICORDA

NOTE:

1) Per il fissaggio delle piastre per la sirtaguida, dei pulsanti e le plancette di tutto ciò che ha necessità di spinotti (Quindi a seconda delle scelte ultime tecniche relative al tipo consegnato da RFI) DP DI DT DS DG DM DR DV DX DI DP DV DX
2) Per le nicchie tipo Lucca, PM, Lecce etc., siamo di tipo conforme alle specifiche RFI DTC DT D P DI ATJ 1 4003 A del 06/12/2007
3) Il cavo DP DV sarà conforme alle Specifiche tecniche ATJ - ITSAFER-2011-Rev.B e ATJ - ITSAFER-2011-Rev.A

NICCHIE

LAYOUT NICCHIA + LAYOUT APPARECCHIATURE

(VISTA IN PIANTA)

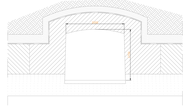

(VISTA FRONTALE)

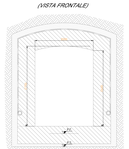

LAYOUT APPARECCHIATURE (VISTA IN PIANTA)

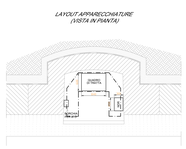

LAYOUT APPARECCHIATURE (VISTA FRONTALE)

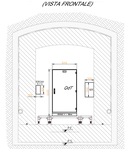

CANALIZZAZIONI

(VISTA IN PIANTA)

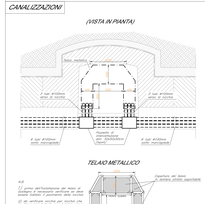

(VISTA FRONTALE)

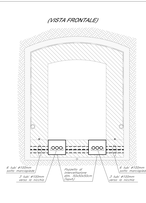

TELAIO METALLICO

(VISTA IN PROIEZIONE)

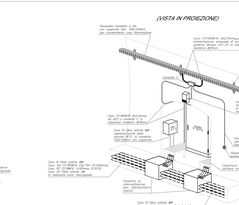

RAGGI DI CURVATURA CAVI

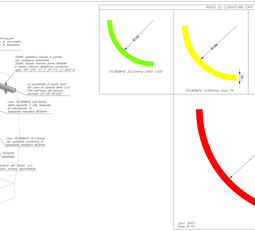

TUBAZIONI SOTTO MARCIAPIEDE



TUBAZIONI IN RIPRESTO NICCHIA

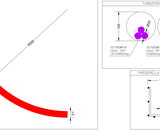

PASSERELLA CABLATA 100x100mm

GIRO CAVI DORSALI (VISTA IN PIANTA)

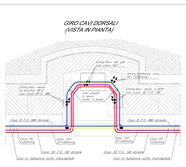

ILLUMINAZIONE DI RIFERIMENTO (VISTA IN PIANTA)

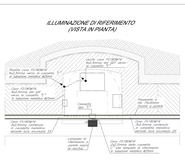

IMPIANTO LFM DI NICCHIA (VISTA IN PIANTA)



IMPIANTO DI TERRA DI NICCHIA (VISTA IN PIANTA)

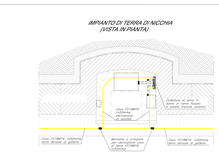

PARTICOLARE FISSAGGIO A PARETE NODO COLLETTORE DI TERRA

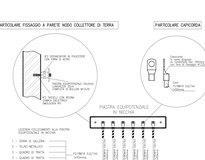

PARTICOLARE CAPICORDA

NOTE:

1) Per il fissaggio delle piastre per la sirtaguida, dei pulsanti e le plancette di tutto ciò che ha necessità di spinotti (Quindi a seconda delle scelte ultime tecniche relative al tipo consegnato da RFI) DP DI DT DS DG DM DR DV DX DI DP DV DX
2) Per le nicchie tipo Lucca, PM, Lecce etc., siamo di tipo conforme alle specifiche RFI DTC DT D P DI ATJ 1 4003 A del 06/12/2007
3) Il cavo DP DV sarà conforme alle Specifiche tecniche ATJ - ITSAFER-2011-Rev.B e ATJ - ITSAFER-2011-Rev.A

COMMITTENTE:

RFI RETE FERROVIARIA ITALIANA
GRUPPO FERROVIE DELLO STATO ITALIANE

DIREZIONE LAVORI:

ITALFERR
GRUPPO FERROVIE DELLO STATO ITALIANE

APPALTATORE:

TELESE S.c.a r.l.
Consorzio Stabile Società Consortili A.r.l.
Ghella · ITINERA · SALCEF · COGET IMPIANTI
SALCEF GROUP

PROGETTAZIONE:

MANDATARIA: SYSTRA
MANDANTI: SWS · SOTECNI

IL DIRETTORE TECNICO
Ing. Carlo Tosi
Ordine degli Ingegneri della Provincia di Roma n. A 19837

PROGETTO ESECUTIVO

ITINERARIO NAPOLI-BARI
RADDOPPIO TRATTA CANCELLO - BENEVENTO
2° FUNZIONALE TRAGUARDO TELESINO – VITULANO
3° SUBLOTTO SAN LORENZO – VITULANO

DISEGNO

Planimetrie con percorsi principali dei cavidotti, piante e sezioni

Ispezioni delle nicchie attrezzate

APPALTATORE
IL DIRETTORE TECNICO
Ing. Carlo Tosi

SCALA: 1:40

COMMESSA	LOTTO	FASE	ENTE	TIPO DOC.	OPERA/DISCIPLINA	PROGR.	REV.
I F 2 M	3 5 2	E	Z Z	P X	L F D 1 0 0	0 0 2	B

Rev.	Descrizione	Redatto	Data	Verificato	Data	Approvato	Data	IL PROGETTISTA INTEGRATORE
A	EMISSIONE	G. Di Giovanni	Ott 2011	V. Pinto	Ott 2011	A. Ruta	Ott 2011	ORDINE DEGLI INGEGNERI DELLA PROVINCIA DI ROMA n. A 19837 Ing. Carlo Tosi
B	INCORPORA PRE-ESPROPRIO	G. Di Giovanni	Apr 2012	V. Pinto	Apr 2012	A. Ruta	Apr 2012	

File: IF2M.3.5.2.ZZ.PX.LF.D1.0.0.002.B.dwg

n. EMA

Data: 12/04/2012
Il Responsabile Integrazione Prestazioni Specialistiche
Ing. Carlo Tosi
Ordine degli Ingegneri della Provincia di Roma n. A 19837