Firmato digitalmente da: LACOPO LUCA
Data: 02/03/2022 08:28:14

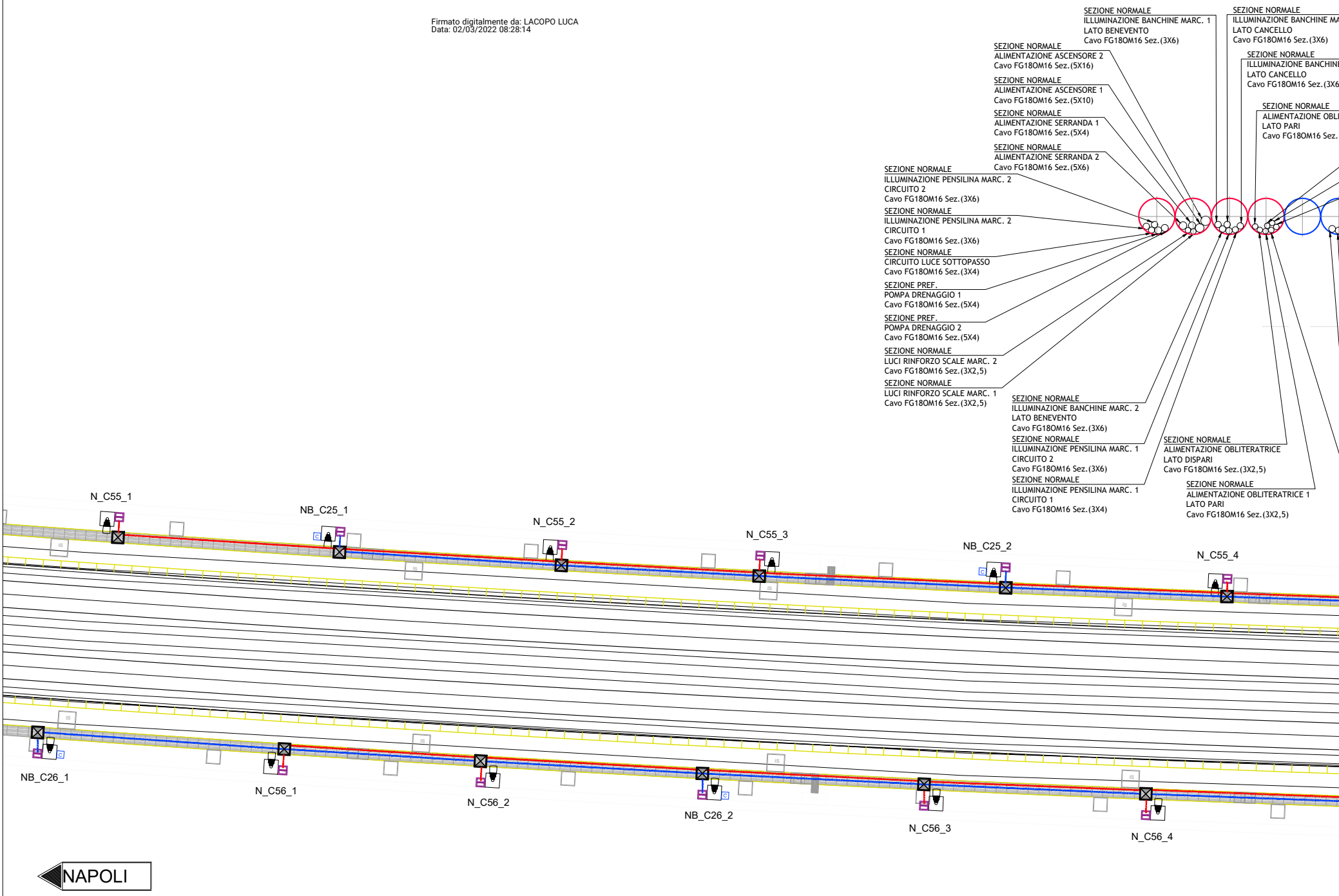
SEZIONE NORMALE
ILLUMINAZIONE BANCHINE MARC. 1
LATO BENEVENTO
Cavo FG18OM16 Sez.(3X6)
SEZIONE NORMALE
ILLUMINAZIONE BANCHINE MA
LATO CANCELLO
Cavo FG18OM16 Sez.(3X6)
SEZIONE NORMALE
ALIMENTAZIONE ASCENSORE 2
Cavo FG18OM16 Sez.(5X16)
SEZIONE NORMALE
ILLUMINAZIONE BANCHINE
LATO CANCELLO
Cavo FG18OM16 Sez.(3X6
SEZIONE NORMALE
ALIMENTAZIONE ASCENSORE 1
Cavo FG18OM16 Sez.(5X10)
SEZIONE NORMALE
ALIMENTAZIONE OBLI
LATO PARI
Cavo FG18OM16 Sez.
SEZIONE NORMALE
ALIMENTAZIONE SERRANDA 1
Cavo FG18OM16 Sez.(5X4)
SEZIONE NORMALE
ALIMENTAZIONE SERRANDA 2
Cavo FG18OM16 Sez.(5X6)
SEZIONE NORMALE
ILLUMINAZIONE PENSILINA MARC. 2
CIRCUITO 2
Cavo FG18OM16 Sez.(3X6)
SEZIONE NORMALE
ILLUMINAZIONE PENSILINA MARC. 2
CIRCUITO 1
Cavo FG18OM16 Sez.(3X6)
SEZIONE NORMALE
CIRCUITO LUCE SOTTOPASSO
Cavo FG18OM16 Sez.(3X4)
SEZIONE PREF.
POMPA DRENAGGIO 1
Cavo FG18OM16 Sez.(5X4)
SEZIONE PREF.
POMPA DRENAGGIO 2
Cavo FG18OM16 Sez.(5X4)
SEZIONE NORMALE
LUCI RINFORZO SCALE MARC. 2
Cavo FG18OM16 Sez.(3X2,5)
SEZIONE NORMALE
LUCI RINFORZO SCALE MARC. 1
Cavo FG18OM16 Sez.(3X2,5)
SEZIONE NORMALE
ILLUMINAZIONE BANCHINE MARC. 2
LATO BENEVENTO
Cavo FG18OM16 Sez.(3X6)
SEZIONE NORMALE
ILLUMINAZIONE PENSILINA MARC. 1
CIRCUITO 2
Cavo FG18OM16 Sez.(3X6)
SEZIONE NORMALE
ILLUMINAZIONE PENSILINA MARC. 1
CIRCUITO 1
Cavo FG18OM16 Sez.(3X4)
SEZIONE NORMALE
ALIMENTAZIONE OBLITERATRICE
LATO DISPARI
Cavo FG18OM16 Sez.(3X2,5)
SEZIONE NORMALE
ALIMENTAZIONE OBLITERATRICE 1
LATO PARI
Cavo FG18OM16 Sez.(3X2,5)
N_C55_1
NB_C25_1
N_C55_2
N_C55_3
NB_C25_2
N_C55_4
NB_C26_1
N_C56_1
N_C56_2
NB_C26_2
N_C56_3
N_C56_4
NAPOLI

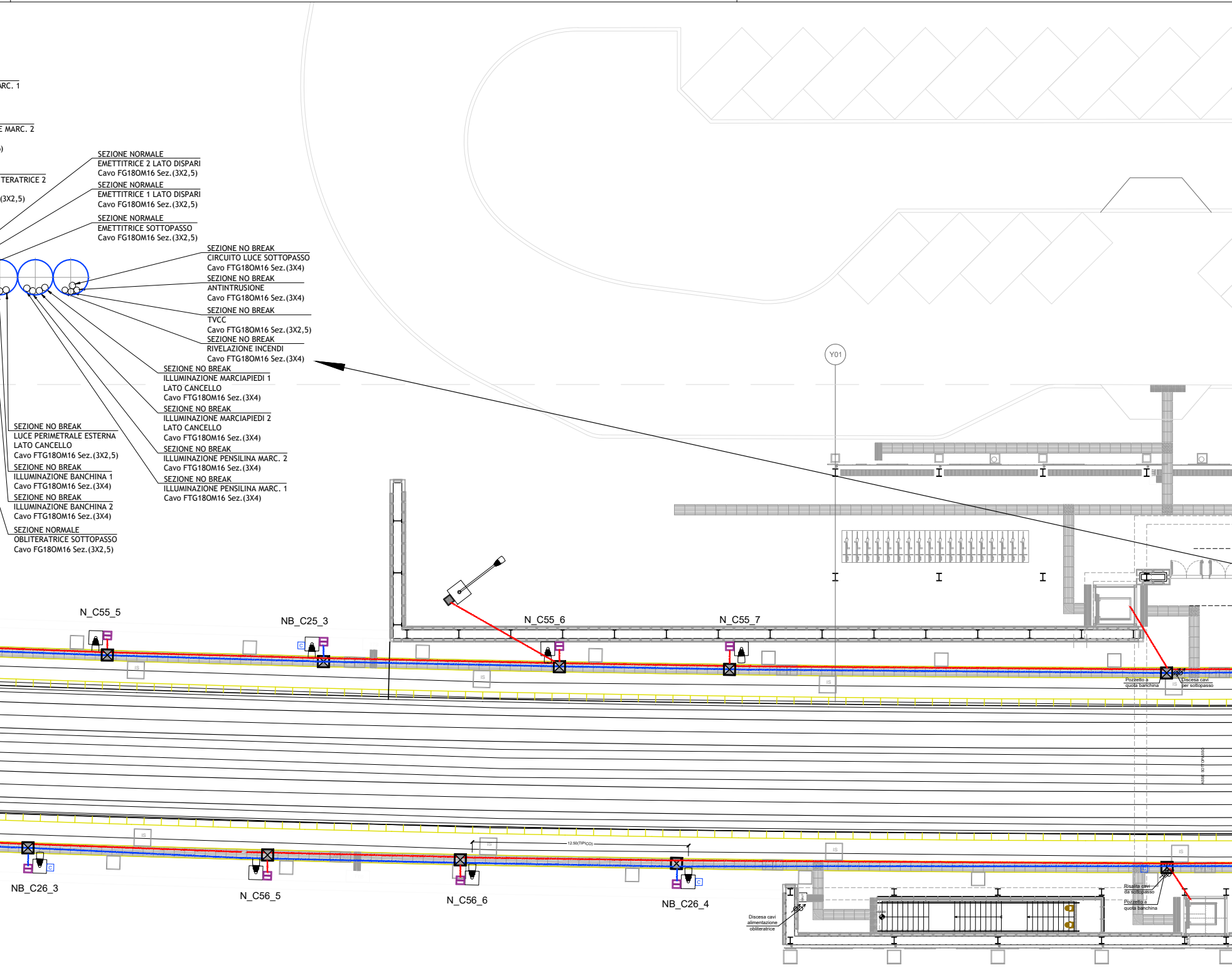
RC. 1
E MARC. 2
)
TERATRICE 2
(3X2,5)
SEZIONE NORMALE
EMETTITRICE 2 LATO DISPARI
Cavo FG18OM16 Sez.(3X2,5)
SEZIONE NORMALE
EMETTITRICE 1 LATO DISPARI
Cavo FG18OM16 Sez.(3X2,5)
SEZIONE NORMALE
EMETTITRICE SOTTOPASSO
Cavo FG18OM16 Sez.(3X2,5)
SEZIONE NO BREAK
CIRCUITO LUCE SOTTOPASSO
Cavo FTG18OM16 Sez.(3X4)
SEZIONE NO BREAK
ANTINTRUSIONE
Cavo FTG18OM16 Sez.(3X4)
SEZIONE NO BREAK
TVCC
Cavo FTG18OM16 Sez.(3X2,5)
SEZIONE NO BREAK
RIVELAZIONE INCENDI
Cavo FTG18OM16 Sez.(3X4)
SEZIONE NO BREAK
ILLUMINAZIONE MARCIAPIEDI 1
LATO CANCELLO
Cavo FTG18OM16 Sez.(3X4)
SEZIONE NO BREAK
ILLUMINAZIONE MARCIAPIEDI 2
LATO CANCELLO
Cavo FTG18OM16 Sez.(3X4)
SEZIONE NO BREAK
ILLUMINAZIONE PENSILINA MARC. 2
Cavo FTG18OM16 Sez.(3X4)
SEZIONE NO BREAK
ILLUMINAZIONE PENSILINA MARC. 1
Cavo FTG18OM16 Sez.(3X4)
SEZIONE NO BREAK
LUCE PERIMETRALE ESTERNA
LATO CANCELLO
Cavo FTG18OM16 Sez.(3X2,5)
SEZIONE NO BREAK
ILLUMINAZIONE BANCHINA 1
Cavo FTG18OM16 Sez.(3X4)
SEZIONE NO BREAK
ILLUMINAZIONE BANCHINA 2
Cavo FTG18OM16 Sez.(3X4)
SEZIONE NORMALE
OBLITERATRICE SOTTOPASSO
Cavo FG18OM16 Sez.(3X2,5)
Y01
N_C55_5
NB_C25_3
N_C55_6
N_C55_7
Pozzetto a
quota banchina
Discesa cavi
per sottopasso
ASSE SOTTOPASSO
IS
C
12.50(TIPICO)
NB_C26_3
N_C56_5
N_C56_6
NB_C26_4
Discesa cavi
alimentazione
obliteratrice
Risalita cavi
da sottopasso
Pozzetto a
quota banchina

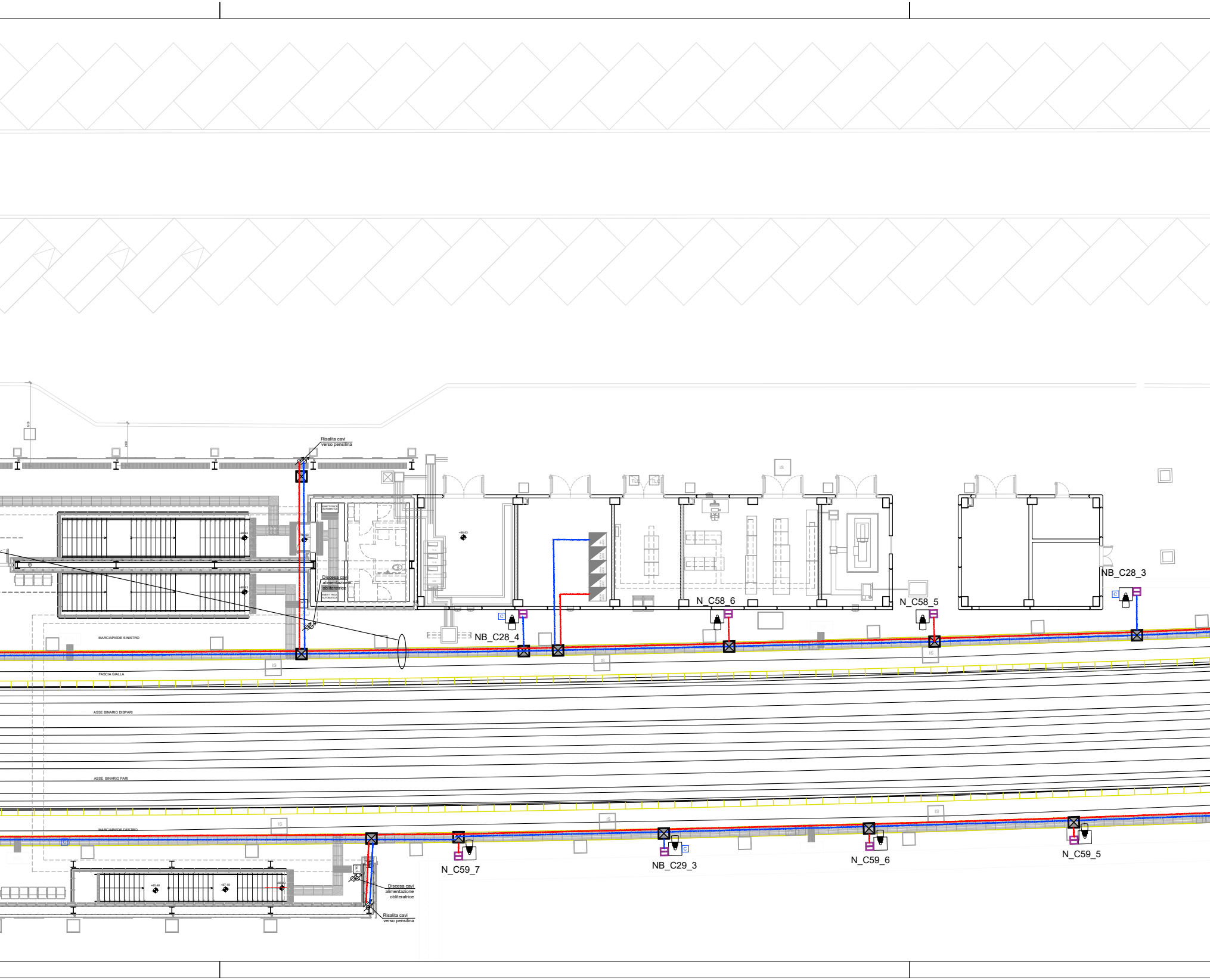
Risalita cavi verso pensilina
5.06
2.60
Discesa cavi alimentazione obliteratrice
EMETTITRICE AUTOMATICA
MARCIAPIEDE SINISTRO
FASCIA GIALLA
ASSE BINARIO DISPARI
ASSE BINARIO PARI
MARCIAPIEDE DESTRO
IS
C
NB_C28_4
N_C58_6
N_C58_5
NB_C28_3
N_C59_7
NB_C29_3
N_C59_6
N_C59_5
+65.48
+67.18
Discesa cavi alimentazione obliteratrice
Risalita cavi verso pensilina


N_C58_4
N_C58_3
NB_C28_2
N_C58_2
N_C58_1
NB_C28_1
12.50(TIPICO)
IS
C
NB_C29_2
N_C59_4
N_C59_3
NB_C29_1
N_C59_2
N_C59_1
BARI

LEGENDA SIMBOLI

	Palina in vetroresina H=5m, blocco fond. 90x90x100cm. Apparecchio illuminante LED 68W - flusso 7490lm - Ottica stradale, corpo in Al pressofuso, grado di protezione IP67, classe II. Installazione testa palo. Il corpo illuminante dovrà essere dotato di dispositivo Mad-ill rispondente alla spec. RFI DTC STS ENE SPIFS - LF163.A montato all'interno del palo in asola predisposta in cassetta stagna cl.isol II.
◣	Quadro elettrico di distribuzione bt in armadio IP55 in resina poliestere
C	Indica apparecchi alimentati da circuito di continuità (no-break)
— · — · —	Canalizzazione interrata PVC serie pesante- Impianti linea "Normale", costituita da n° 4 Ø 110 mm.
— · — · —	Canalizzazione interrata PVC serie pesante - Impianti linea "No-Break", costituita da n° 4 tubi Ø 110 mm.
◫	Pozzetto in cls 40x 40x 40cm per derivazione e/o raccordo alle apparecchiature di illuminazione - Chiusino zincato da riempimento porta pavimentazione
⊠	Pozzetto in cls 60x60x60cm - Completo di setto in cls per separazione linee Normale/NB - Chiusino zincato da riempimento porta pavimentazione
	Palo conico in acciaio zincato a caldo con blocco di fondazione 100x100x100 cm. Altezza totale 8.8 m, profondità di infissione 0.8 m, lunghezza braccio 2,5m. Apparecchio di illuminazione per esterni con ottica stradale a luce diretta, con sorgente luminosa a LED di potenza - 87 W - 9760 lm - 4000 K. Vano ottico in pressofusione di alluminio, possibilità di regolazione dell'inclinazione rispetto al manto stradale. Grado di protezione IP67, dotato di driver con 3 profili di funzionamento al 100% con differenti livelli di flusso luminoso e profilo di riconoscimento della mezzanotte. IK08, Classe di isolamento II.

COMMITTENTE:

RFI RETE FERROVIARIA ITALIANA
GRUPPO FERROVIE DELLO STATO ITALIANE

DIREZIONE LAVORI:

ITALFERR
GRUPPO FERROVIE DELLO STATO ITALIANE

APPALTATORE:

TELESE S.c.a r.l.
Consorzio Telese Società Consortile a Responsabilità Limitata

Ghella 1894 5 Generations of Tunnelers — ITINERA — SALCEF GROUP SALCEF CONSTRUCTION — COGET IMPIANTI

PROGETTAZIONE:

MANDATARIA
SYSTRA

MANDANTI
SWS
SOTECNI SYSTRA GROUP

IL DIRETTORE DELLA PROGETTAZIONE:
Ing. L. LACORO
Responsabile integrazione fra le varie prestazioni specialistiche

PROGETTO ESECUTIVO

ITINERARIO NAPOLI-BARI
RADDOPPIO TRATTA CANCELLO - BENEVENTO
II LOTTO FUNZIONALE FRASSO TELESINO – VITULANO
3° SUBLOTTO SAN LORENZO – VITULANO

DISEGNO

IMPIANTI DI LUCE E FORZA MOTRICE

LF02
Fermata di Ponte Casalduni
Planimetria marciapiedi con disposizione delle apparecchiature LFM e cavidotti

APPALTATORE
IL DIRETTORE TECNICO
Ing. M. FERRONI

SCALA:
1:200

COMMESSA	LOTTO	FASE	ENTE	TIPO DOC.	OPERA/DISCIPLINA	PROGR.	REV.
IF2R	32	E	ZZ	PZ	LF0200	002	B

Rev.	Descrizione	Redatto	Data	Verificato	Data	Approvato	Data	Autorizzato Data
A	EMISSIONE	M. COIA	23/06/2021	L. MELICA	24/06/2021	A. CARLUCCI	24/06/2021	IL PROGETTISTA D. D'APOLLONIO 31/10/2021
B	REVISIONE A SEGUITO RDV	M.COIA	29/10/2021	L.MELICA	30/10/2021	A.CARLUCCI	30/10/2021	

File: IF2R.3.2.E.ZZ.PZ.LF.02.0.0.002.B.dwg
n. Elab.: