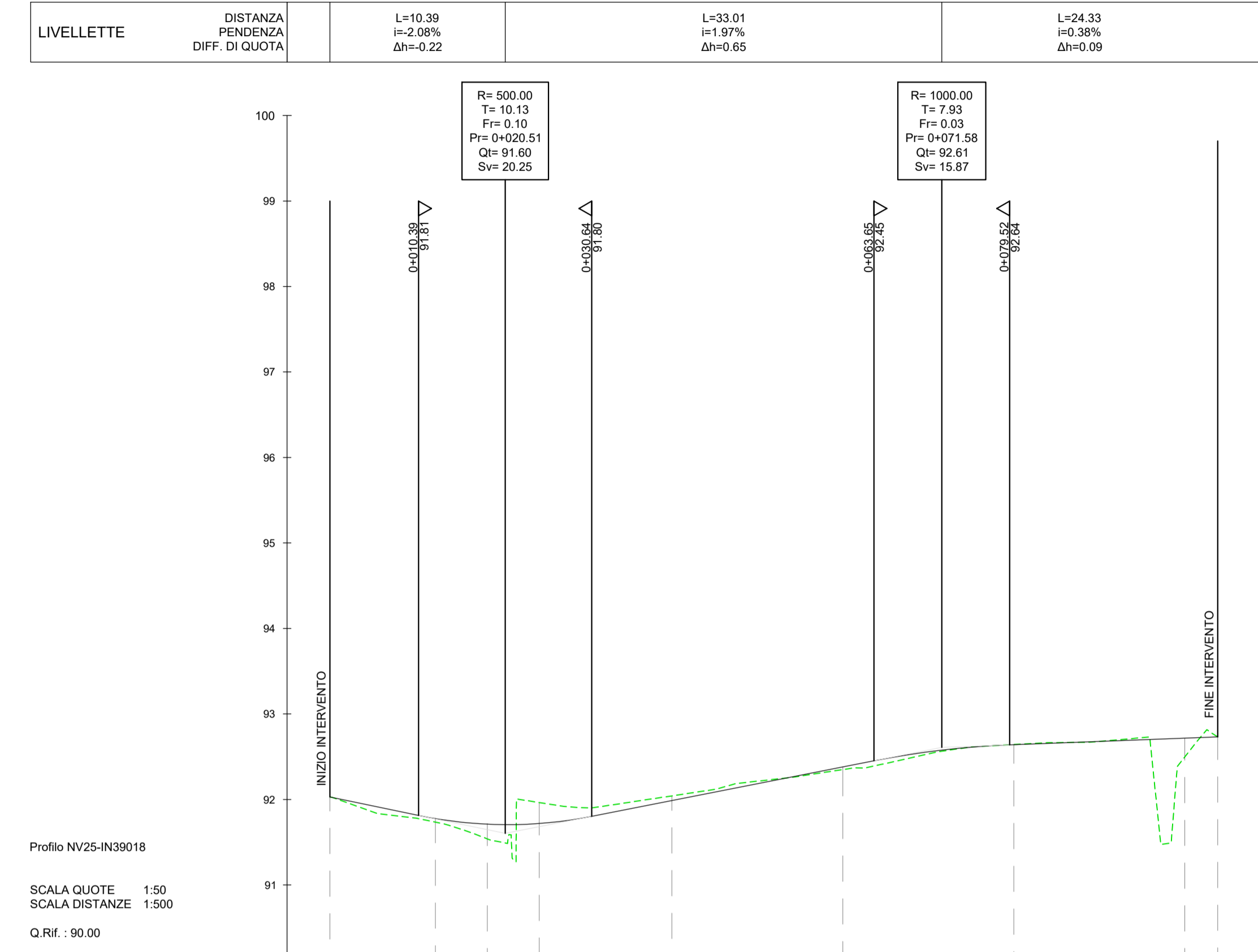


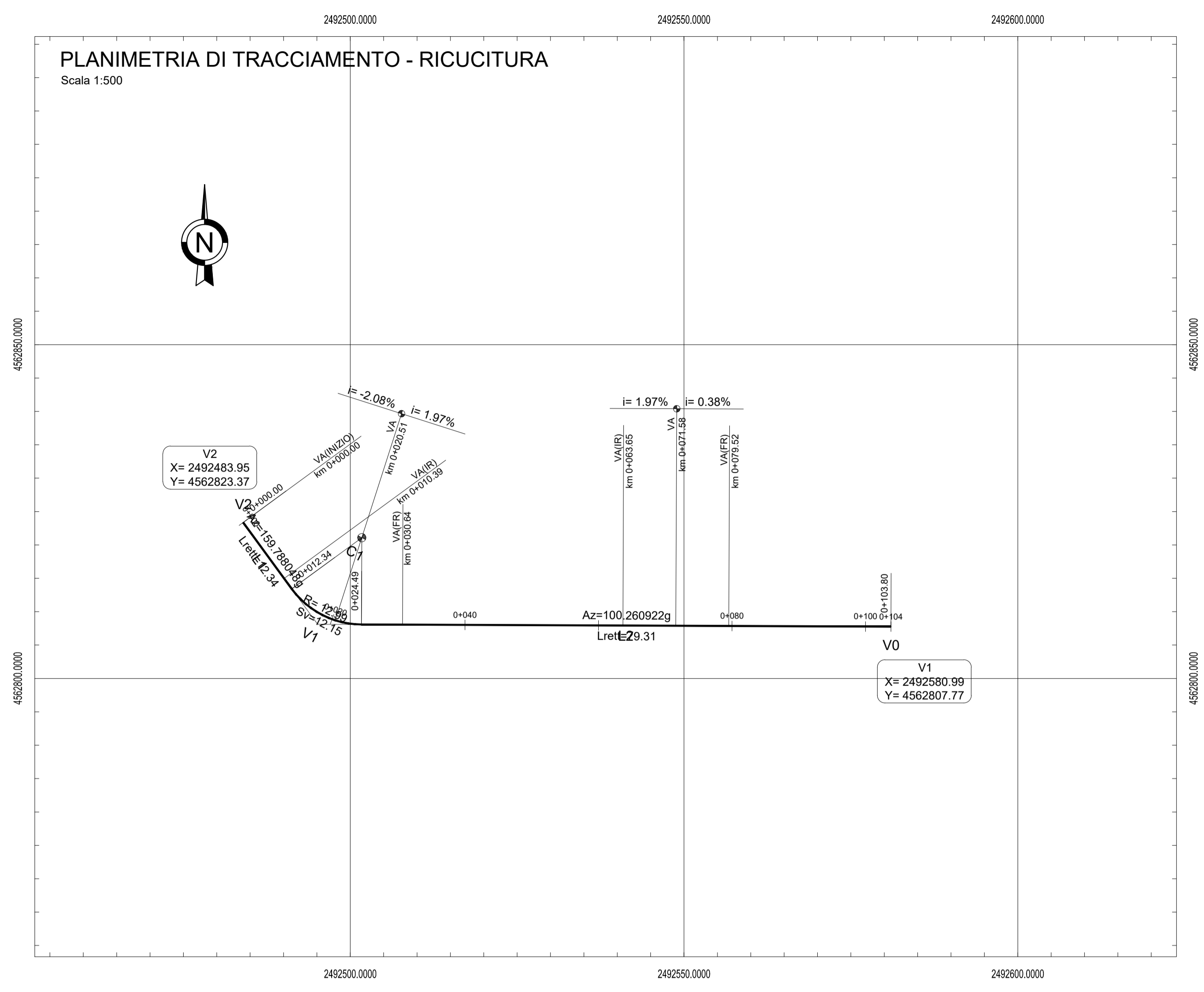
PROFILO LONGITUDINALE - RICUCITURA

Scala 1:500/50

Profilo NV25-RICUCITURA

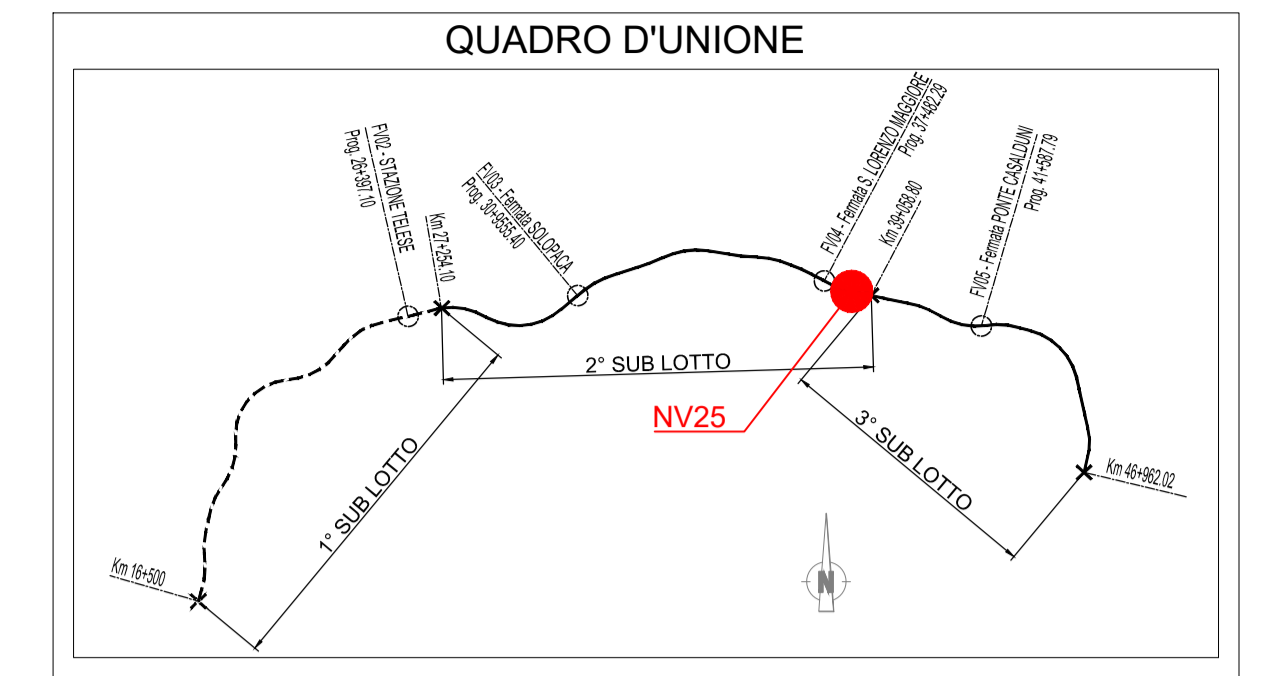


NUMERO SEZIONE	1	2	3	4	5	6	7	8	9
DISTANZE PARZIALI	12,34	6,06	6,06	15,50	20,00	20,00	20,00	3,84	
DISTANZE PROGRESSIVE	0+000,00	0+012,34	0+018,40	0+033,90	0+053,90	0+073,90	0+093,90	0+103,84	
QUOTE TERRENO	92,03	91,74	91,54	91,98	92,04	92,35	92,04	92,73	92,73
QUOTE PROGETTO	92,03	91,74	91,54	91,98	92,04	92,35	92,04	92,50	92,73
ETOMETRICHE	[Line graph showing ground and proposed elevations]								
ANDAMENTO PLANIMETRICO	[Line graph showing horizontal alignment]								
ANDAMENTO DEI CIGLI	[Line graph showing shoulder elevations]								
DIAGRAMMA DELLE VELOCITA'	30,0 km/h								



DATI DI TRACCIAMENTO NV25-IN39018

L1	Xi=2492483.05 m Yi=4562823.37 m Xf=2492491.24 m Yf=4562813.41 m
C1	C1 X= 2492501.73 m Y= 4562821.09 m R= 12.99 m Ac= 59.527126g T= 6.56 m Sv= 12.15 m
L2	Xi=2492501.67 m Yi=4562808.09 m Xf=2492580.99 m Yf=4562807.77 m



COMMITTENTE: **RFI** RETE FERROVIARIA ITALIANA GRUPPO FERROVIE DELLO STATO ITALIANO

DIREZIONE LAVORI: **ITALFERR** GRUPPO FERROVIE DELLO STATO ITALIANO

APPALTATORE: **TELESE S.c.a.r.l.** Consorzio Telese Società Consortile a Responsabilità Limitata

PROGETTAZIONE: **Ghella** **ITINERA** **SALCEF** **COGET IMPIANTI**

MANDATARIA: **SYSTRA** **SWS** **SOTECNI**

IL DIRETTORE DELLA PROGETTAZIONE: **ING. M. LUCIO**

PROGETTO ESECUTIVO

ITINERARIO NAPOLI-BARI
RADDOPPIO TRATTA CANCELLO - BENEVENTO
IL LOTTO FUNZIONALE FRASSO TELESINO - VITULANO
3° SUBLOTTO SAN LORENZO - VITULANO

DISSEGNO: **VIABILITÀ**
 NV25 - Viabilità di ricucitura

Planimetria di progetto, tracciamento, segnaletica e barriere di sicurezza - Profilo longitudinale

APPALTATORE: **ING. M. LUCIO**

COMMESSA: **IF2R 3.2.E.ZZ.AZ.NV.25.0.0.001.A.dwg**

LOTTO: **32** FASE: **EZZAZ** ENTE: **NV2500** TIPO DOC: **001** PROG: **A**

Rev.	Descrizione	Redatto	Data	Verificato	Data	Approvato	Data	Autorizzato Data
A	EMMISSIONE	F. TRAPANESE	23/06/21	G. MARTINICELLI	24/06/21	A. REZZI	24/06/21	

File: IF2R 3.2.E.ZZ.AZ.NV.25.0.0.001.A.dwg