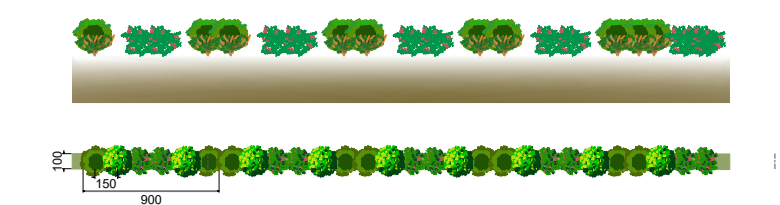



MOD. A - SIEPE ARBUSTIVA




ARBUSTI		SUPERFICIE SESTO D'IMPANNO	N. ESSENZE
FRUGNOLLO	Prunus spinosa	9 mq	2
VIBURNO	Viburnum lantana		2
CRESPINO	Barbarea vulgaris		2

MOD. B - CORDONE ARBOREO-ARBUSTIVO



ALBERI		SUPERFICIE SESTO D'IMPANNO	N. ESSENZE
QUERCIA PIRAMIDALE	Quercus robur "Fastigiata Koster"	30 mq	2
ARBUSTI			N. ESSENZE
VIBURNO	Viburnum lantana		2
SPINO CERVINO	Rhamnus cathartica		1

MODULO Ca - FILARE ARBOREO



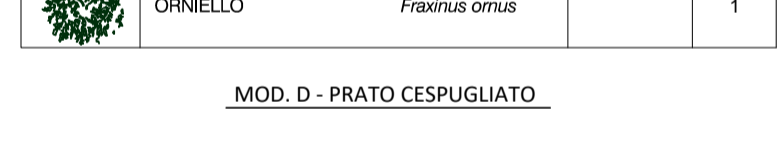
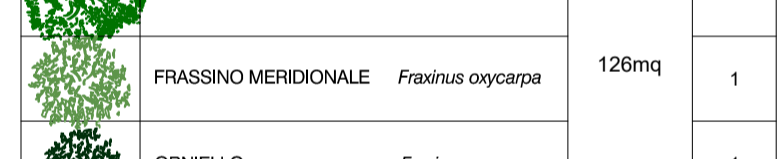
ALBERI		SUPERFICIE SESTO D'IMPANNO	N. ESSENZE
QUERCIA PIRAMIDALE	Quercus robur "Fastigiata Koster"	3.6mq	2

MODULO Cb - FILARE ARBOREO IGROFILO



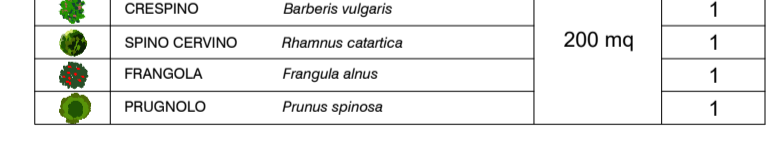
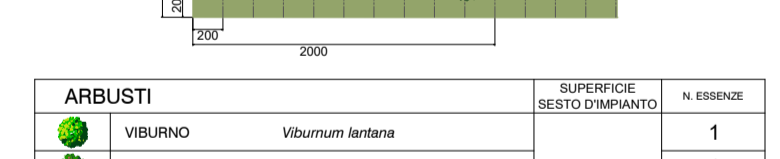
ALBERI		SUPERFICIE SESTO D'IMPANNO	N. ESSENZE
FARINA	Quercus robur	126mq	1
FRASSINO MERIDIONALE	Fraxinus oxycarpa		1
ORNIELLO	Fraxinus ornus		1

MOD. D - PRATO CESPUGLIATO



ARBUSTI		SUPERFICIE SESTO D'IMPANNO	N. ESSENZE
VIBURNO	Viburnum lantana	200 mq	1
CRESPINO	Barbarea vulgaris		1
SPINO CERVINO	Rhamnus cathartica		1
FRANGOLA	Frangula alnus		1
FRUGNOLLO	Prunus spinosa		1

MODULO E - MACCHIA ARBOREO-ARBUSTIVA



ALBERI		SUPERFICIE SESTO D'IMPANNO	N. ESSENZE
BAGOLARIO	Celtis australis	225 mq	1
TIGLIO BELVATICO	Tilia cordata		1

ARBUSTI		SUPERFICIE SESTO D'IMPANNO	N. ESSENZE
CRESPINO	Barbarea vulgaris	225 mq	1
SPINO CERVINO	Rhamnus cathartica		1
SAMBUCO	Sambucus nigra		1
FRUGNOLLO	Prunus spinosa		1

ento delle scarpate sede ferroviaria

