






**LEGENDA DELLE INDAGINI GEOGNOSTICHE**

**Indagini PD interventi Brescia Scalo (2021)**

-  S1\_PD\_BS Sondaggio a carotaggio continuo
-  MASW+HVSr\_PD\_BS Prova geofisica MASW+HVSr
-  ERT\_PD\_BS Prova geofisica ERT




**Indagini PFTE interventi Brescia Scalo (2019)**

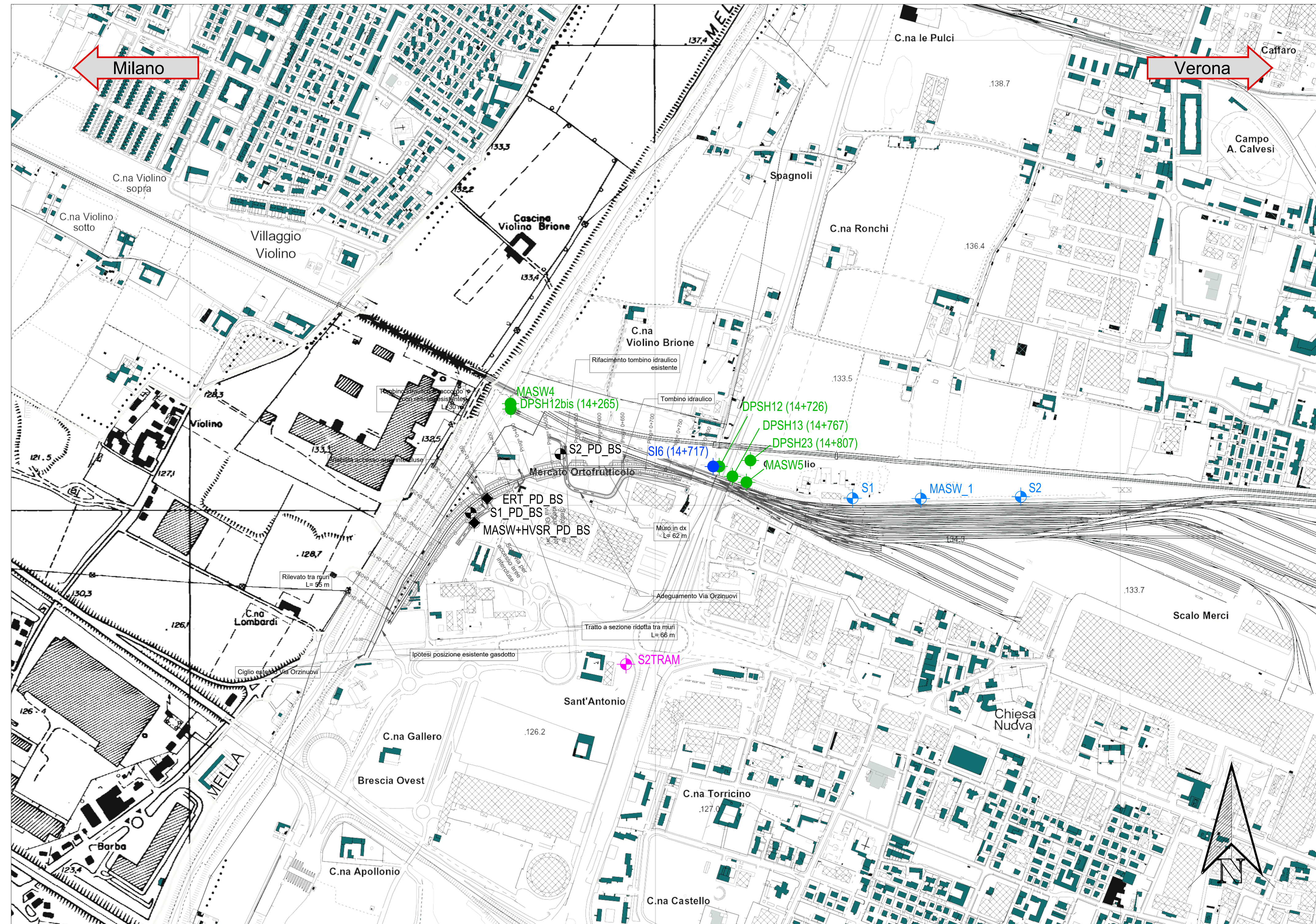
-  S1 Sondaggio a carotaggio continuo
-  MASW1 Prova geofisica MASW

**Indagini PFTE Tramvia di Brescia (2018)**

-  S1tram Sondaggio a carotaggio continuo

**Indagini Integrative PE Brescia Ovest (2012/2013)**

-  S16 (14+717) Sondaggio a carotaggio continuo
-  DPSH12bis (14+265) Prova penetrometrica DPSH
-  MASW4 Prova geofisica MASW



COMMITTENTE:  
  
**RFI**  
 RETE FERROVIARIA ITALIANA  
 GRUPPO FERROVIE DELLO STATO ITALIANE

PROGETTAZIONE:  
  
**ITALFERR**  
 GRUPPO FERROVIE DELLO STATO ITALIANE

**U.O. GEOLOGIA TECNICA, DELL'AMBIENTE E DEL TERRITORIO**  
**PROGETTO DEFINITIVO**

**LINEA A.V./A.C. MILANO-VERONA**  
**NODO DI BRESCIA**  
**POTENZIAMENTO INFRASTRUTTURALE DELLO SCALO DI BRESCIA**

Planimetria ubicazione indagini  
 SCALA:  
**1:5000**

COMMESSA	LOTTO	FASE	ENTE	TIPO DOC.	OPERA/DISCIPLINA	PROGR.	REV.
IN1M	10	D	69	G5	GE0005	001	A

Rev.	Descrizione	Redatto	Data	Verificato	Data	Approvato	Data	Autorizzato Data
A	Emissione	L. Caminati	Novembre 2021	F. Pizzoloni Dott. Francesco Pizzoloni	Novembre 2021	L. Binigi	Novembre 2021	M. Comedini Novembre 2021