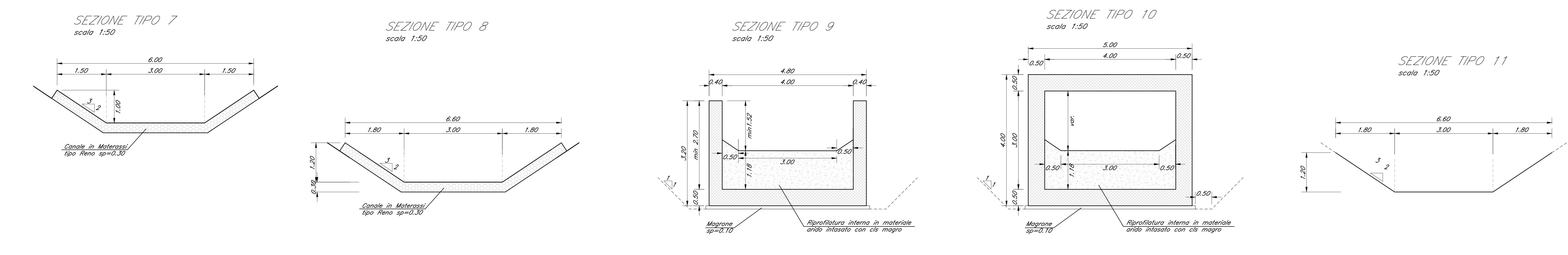
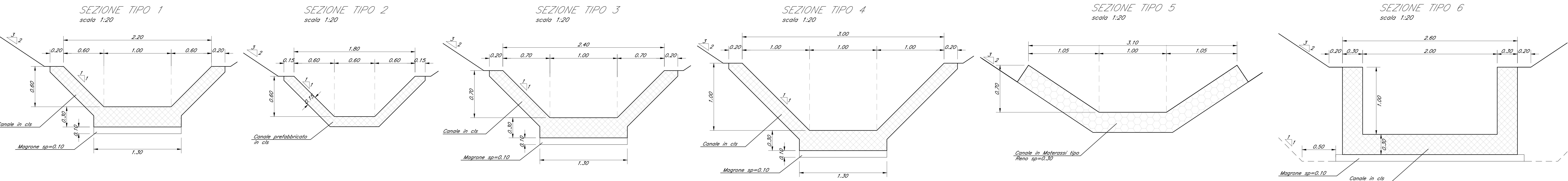
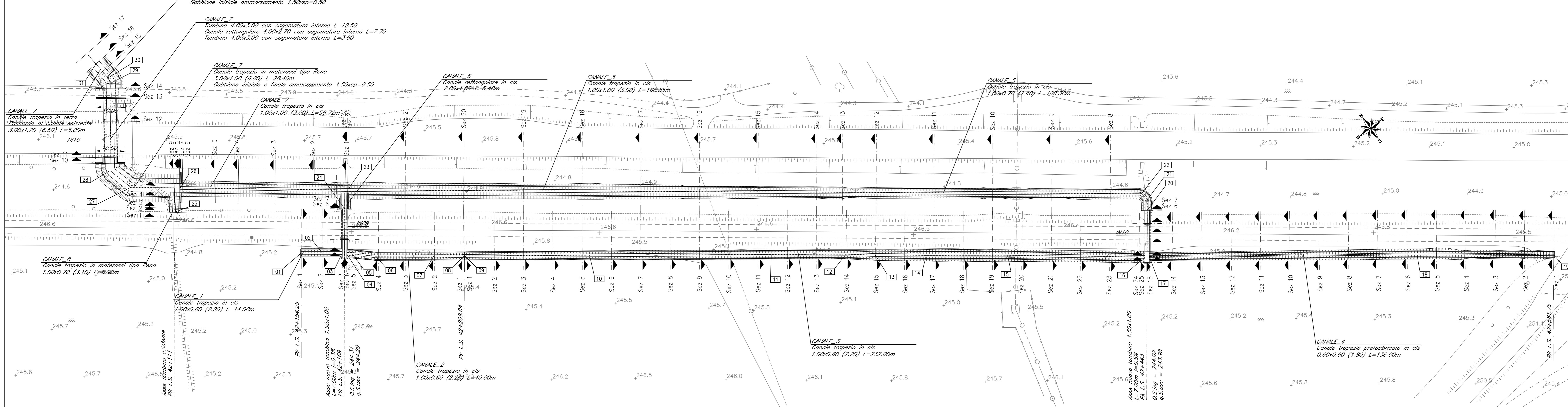


SISTEMAZIONE IDRAULICA N111
scala 1:500



LIVELLETTE

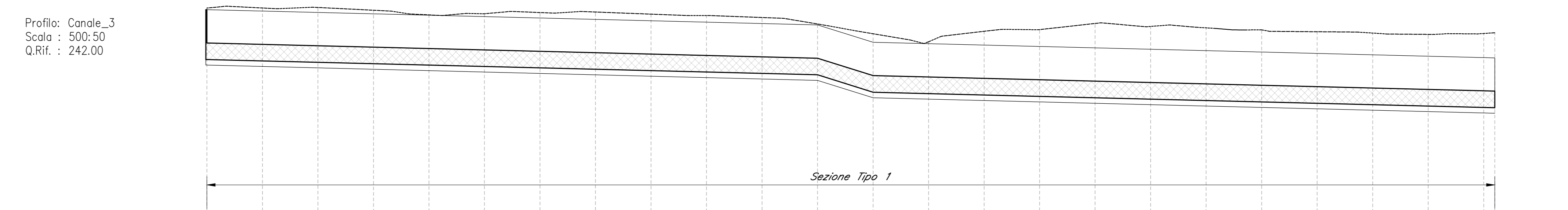
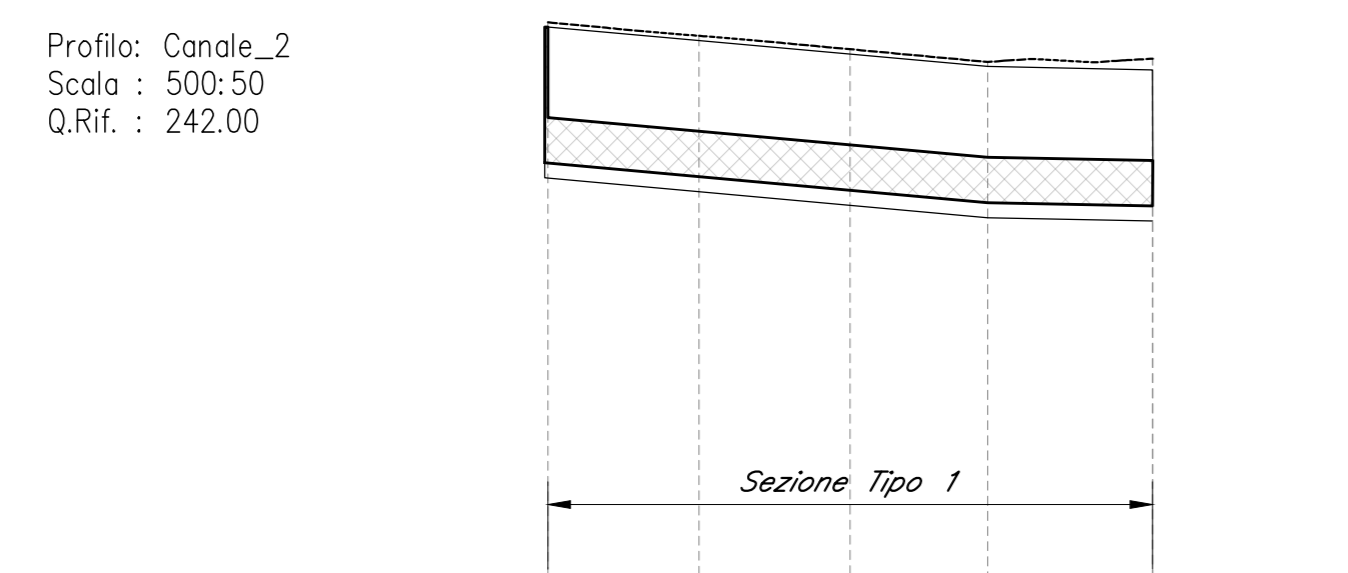
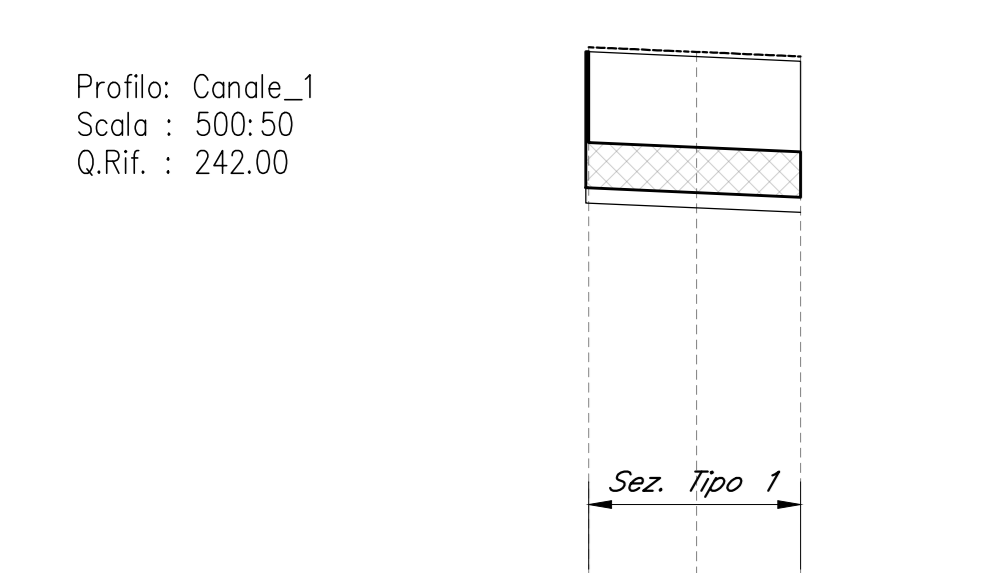
L=14.00m	i=-0.44%	dh=-0.06m
----------	----------	-----------

LIVELLETTE

L=29.10m	i=-0.90%	dh=-0.26m
L=10.90m	i=-0.20%	dh=-0.02m

LIVELLETTE

L=110.00m	i=-0.25%	dh=-0.27m
L=10.00m	i=-3.14%	dh=-0.31m
L=112.00m	i=-0.25%	dh=-0.28m



NUMERO SEZIONE	1	2	3
DISTANZE PROGRESSIVE	0+000.00	0+027.1	0+049.0
DISTANZE PARZIALI	7,13	6,87	
QUOTE PROGETTO	245,07	245,04	245,01
QUOTE TERRENO	245,00	245,07	245,04

NUMERO SEZIONE	1	2	3	4	5
DISTANZE PROGRESSIVE	0+000.00	0+010.00	0+020.00	0+031.00	0+040.00
DISTANZE PARZIALI	10,00	10,00	9,10	10,90	0,00
QUOTE PROGETTO	245,11	245,04	244,85	244,81	244,85
QUOTE TERRENO	245,16	245,08	245,09	245,09	245,09

NUMERO SEZIONE	1	2	3	4	5	6	7	8	9	10	11	12	13	14	15	16	17	18	19	20	21	22	23	24	25		
DISTANZE PROGRESSIVE	0+000.00	0+010.00	0+020.00	0+030.00	0+040.00	0+050.00	0+060.00	0+070.00	0+080.00	0+090.00	0+100.00	0+110.00	0+120.00	0+130.00	0+140.00	0+150.00	0+160.00	0+170.00	0+180.00	0+190.00	0+200.00	0+210.00	0+220.00	0+230.00	0+240.00	0+250.00	
DISTANZE PARZIALI	10,00	10,00	10,00	10,00	10,00	10,00	10,00	10,00	10,00	10,00	10,00	10,00	10,00	10,00	10,00	10,00	10,00	10,00	10,00	10,00	10,00	10,00	10,00	10,00	10,00	2,00	
QUOTE PROGETTO	245,14	245,11	245,09	245,08	245,04	245,01	244,99	244,98	244,94	244,91	244,89	244,86	244,85	244,82	244,80	244,77	244,74	244,71	244,69	244,65	244,62	244,60	244,57	244,55	244,52	244,49	244,47
QUOTE TERRENO	245,17	245,17	245,18	245,17	245,14	245,10	245,09	245,08	245,06	245,03	245,01	244,98	244,96	244,94	244,92	244,90	244,87	244,85	244,83	244,81	244,79	244,77	244,75	244,73	244,71	244,69	244,67

COMMITTENTE: **RFI** RETE FERROVIARIA ITALIANA
GRUPPO FERROVIE DELLO STATO ITALIANE
DIREZIONE PROGRAMMATA INVESTIMENTI ELETTRICI SUD

PROGETTAZIONE: **ITALFER**
www.italfer.it

CONTRATTO ISTITUZIONALE DI SVILUPPO PER LA REALIZZAZIONE DELLA DIRETTRICE FERROVIARIA NAPOLI-BARI-LECCE-TARANTO

S.O. PROGETTAZIONE INTEGRATA SUD

PROGETTO ESECUTIVO

LINEA POTENZA-FOGGIA - AMMODERNAMENTO SOTTOPROGETTO 2 - ELETTRIFICAZIONE, RETTIFICAZIONI DI TRACCIATO, SOPPRESSIONE P.L. E CONSOLIDAMENTO SEDE

LOTTO 2 - RETTIFICHE DI TRACCIATO, SOPPRESSIONE P.L. E CONSOLIDAMENTO SEDE

TOMBINI FERROVIARI - Sistemazione idraulica pk 42+169 e pk 42+443
Pianimetria di progetto, Sezioni tipo e Profili longitudinali 1/2

SCALA:

Rev.	Descrizione	Redatto	Data	Verificato	Data	Approvato	Data	Autorizzato Data
A	Emissione esecutiva	L. Cirigliano	Disembre 2021	[Signature]	Disembre 2021	[Signature]	Disembre 2021	[Signature]

File: IA4M00E78PZID0002007A.dwg n. Etab.: []