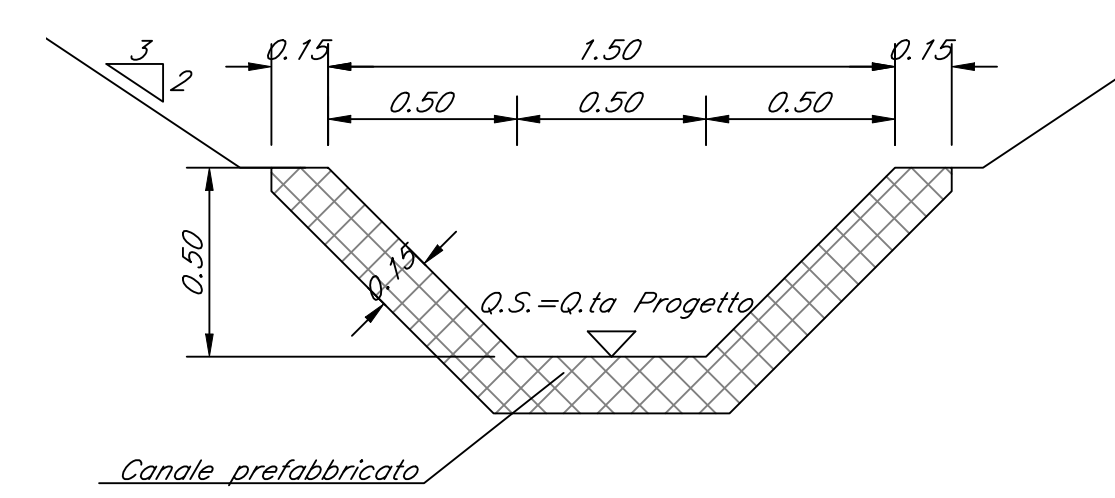
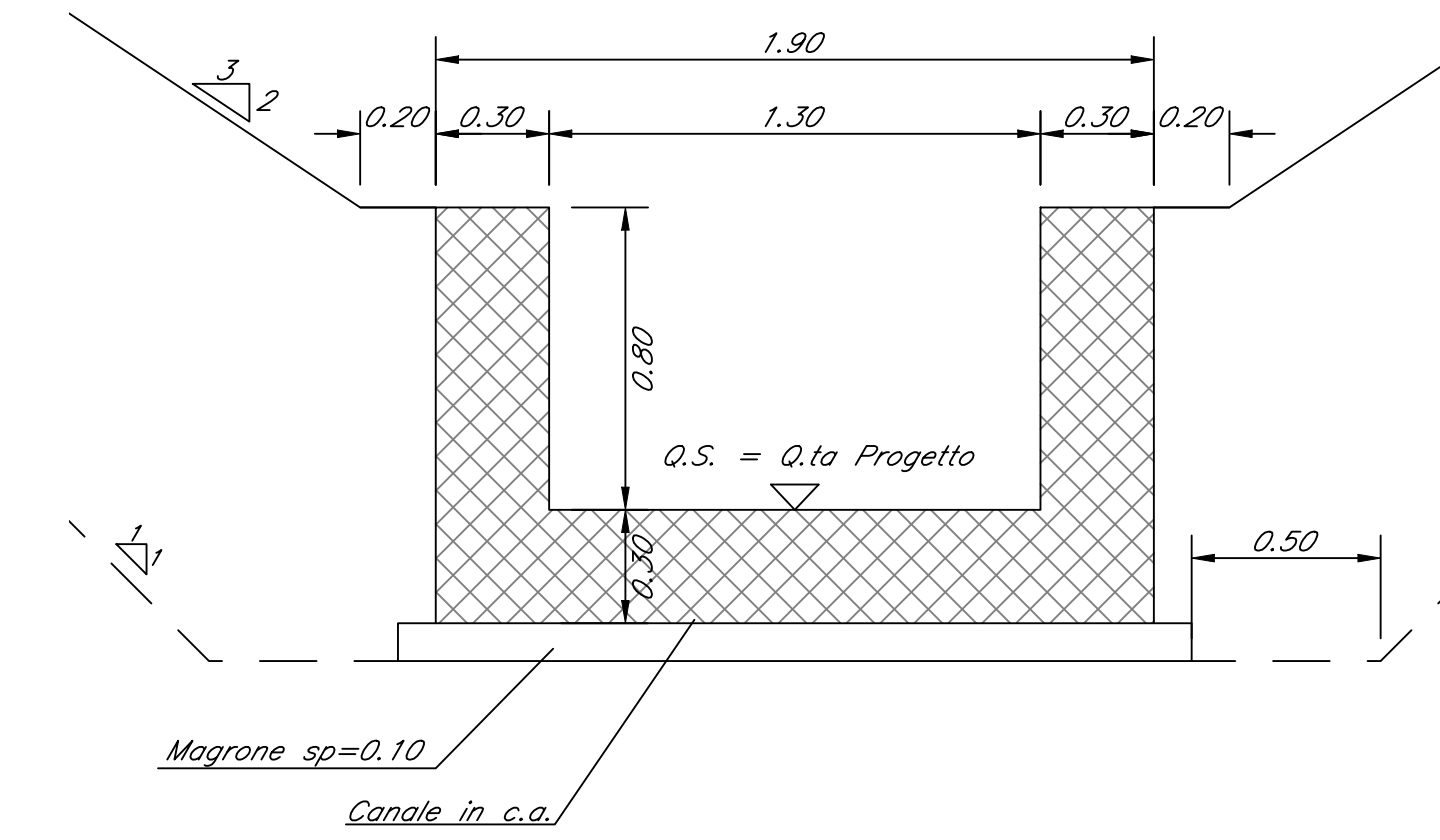


Vertice	X	Y
1	146084.2163	339040.0302
2	146107.2118	339022.7819
3	146115.4466	339016.3434
4	146128.1706	339006.3947
5	146143.3897	338995.0739
6	146157.65	338983.6523
7	146161.6552	338980.6592
8	146173.1623	338974.0524
9	146201.4421	338972.9183
10	146213.4311	338963.793
11	146235.7524	338945.545
12	146263.9201	338924.9042

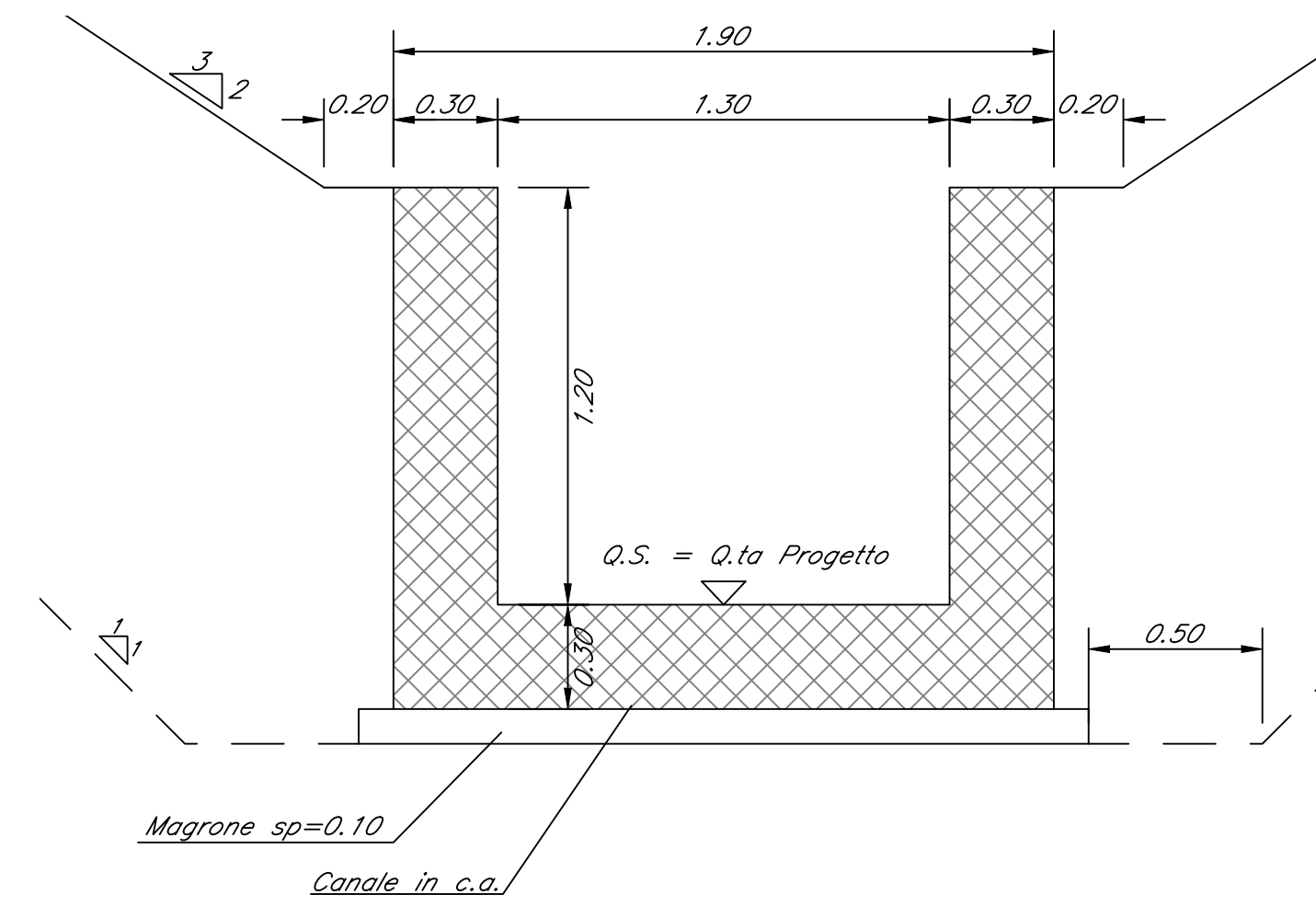
SEZIONE TIPO 1
scala 1:20



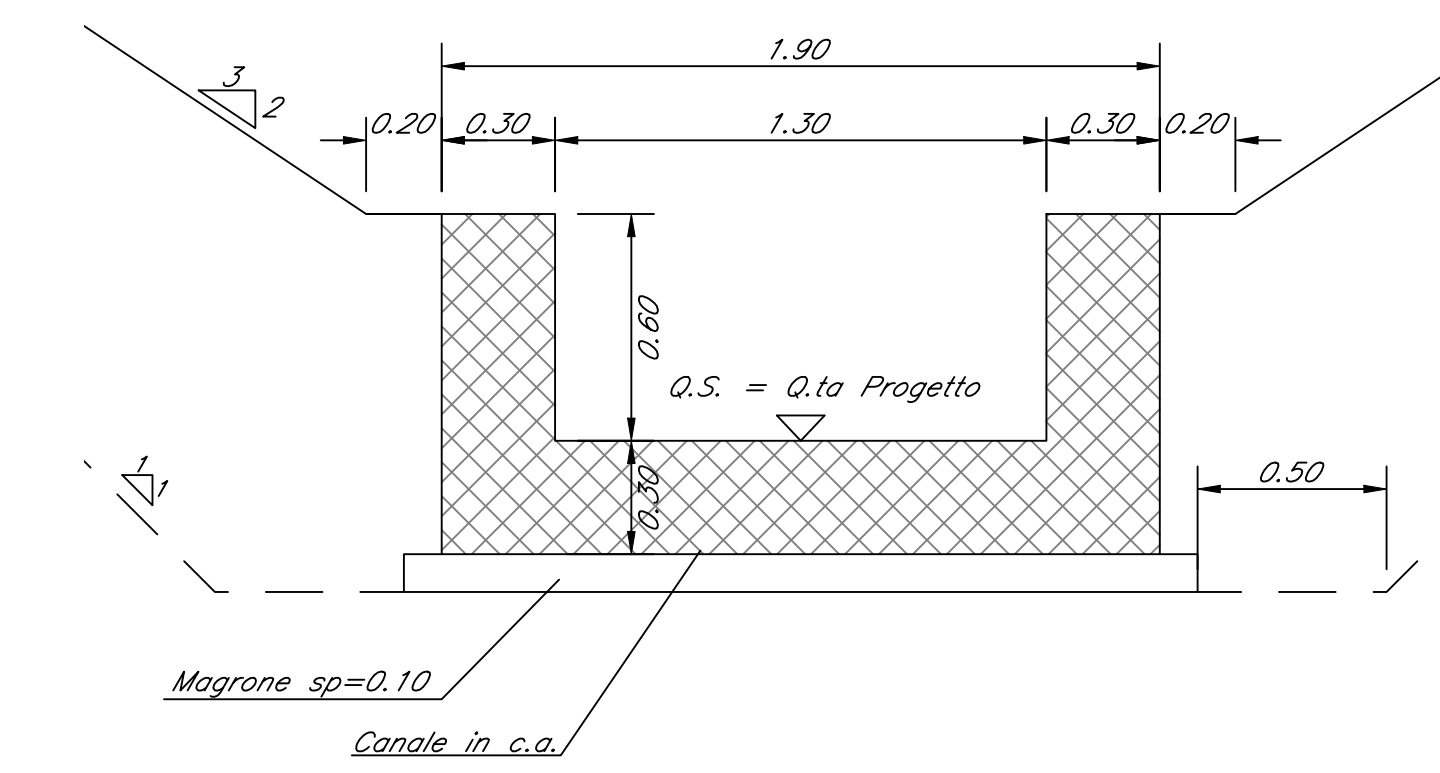
SEZIONE TIPO 3
scala 1:20



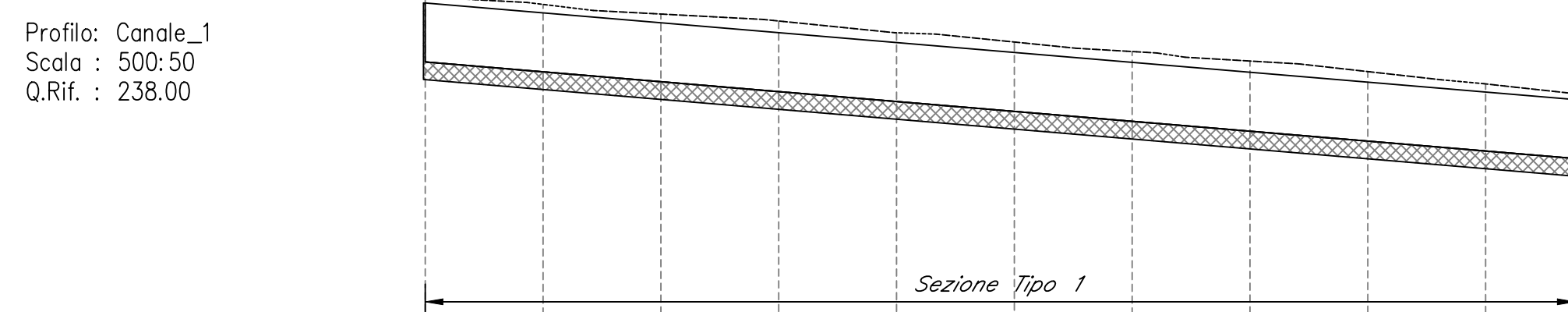
SEZIONE TIPO 2
scala 1:20



SEZIONE TIPO 4
scala 1:20

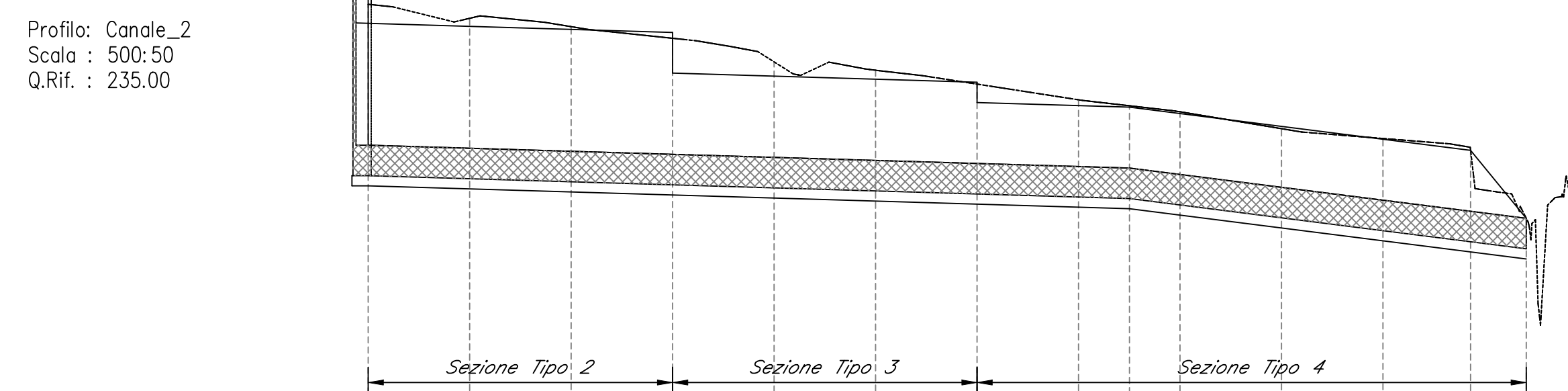


LIVELLETTA	L=97.59m i=-0.84% Δh=-0.82m
------------	-----------------------------------



NUMERO SEZIONE	1	2	3	4	5	6	7	8	9	10	11
DISTANZE PROGRESSIVE	0+000.00	0+010.00	0+020.00	0+030.00	0+040.00	0+050.00	0+060.00	0+070.00	0+080.00	0+090.00	0+097.59
DISTANZE PARZIALI	10,00	10,00	10,00	10,00	10,00	10,00	10,00	10,00	10,00	7,59	
QUOTE PROGETTO	240,8	240,5	240,2	240,0	239,7	239,4	239,1	238,8	238,5	238,2	237,9
QUOTE TERRENO	241,7	241,1	240,3	240,0	239,7	239,4	239,1	238,8	238,5	238,2	237,9

LIVELLETTA	L=75.02m i=-0.30% Δh=-0.23m	L=39.10m i=-1.27% Δh=-0.49m
------------	-----------------------------------	-----------------------------------



NUMERO SEZIONE	1	2	3	4	5	6	7	8	9	10	11	12	13	14	15
DISTANZE PROGRESSIVE	0+000.00	0+010.00	0+020.00	0+030.00	0+040.00	0+050.00	0+060.00	0+070.00	0+075.02	0+080.00	0+090.00	0+100.00	0+108.63	0+114.12	0+120.00
DISTANZE PARZIALI	10,00	10,00	10,00	10,00	10,00	10,00	10,00	5,02	4,98	10,00	10,00	8,63	5,49	5,88	
QUOTE PROGETTO	238,2	238,9	239,6	239,3	239,0	238,7	238,4	238,1	237,8	237,5	237,2	236,9	236,6	236,3	236,0
QUOTE TERRENO	240,1	239,7	239,7	239,7	239,4	239,1	238,8	238,5	238,2	237,9	237,6	237,3	237,0	236,7	236,4

COMMITTENTE: **RFI** RETE FERROVIARIA ITALIANA

PROGETTAZIONE: **ITALFERR**

CONTRATTO ISTITUZIONALE DI SVILUPPO PER LA REALIZZAZIONE DELLA DIRETTRICE FERROVIARIA NAPOLI-BARI-LECCE-TARANTO

S.O. PROGETTAZIONE INTEGRATA SUD

PROGETTO ESECUTIVO

LINEA POTENZA-FOGGIA - AMMODERNAMENTO SOTTOPROGETTO 2 - ELETRIFICAZIONE, RETTIFICHE DI TRACCIATO, SOPPRESSIONE P.L. E CONSOLIDAMENTO SEDE

LOTTO 2 - RETTIFICHE DI TRACCIATO, SOPPRESSIONE P.L. E CONSOLIDAMENTO SEDE

TOMBINI FERROVIARI - Sistemazione idraulica pk. 43+170.95
Planimetria di progetto, Profili e Sezioni Tipo

SCALA: varie

COMMESSA LOTTO FASE ENTE TIPO DOC. OPERA/DISCIPLINA PROGR. REV.

1 | A | 4 | M | 0 | 0 | E | 7 | 8 | P | Z | 1 | 0 | 0 | 0 | 0 | 2 | 0 | 0 | 8 | A

Rev.	Descrizione	Redatto	Data	Verificato	Data	Approvato	Data	Autorizzato	Data
A	Estensione esecutiva		02/08/2021		02/08/2021		02/08/2021		02/08/2021

File: IA4M00E78PZ1D0002008A.dwg n. Elab.: