

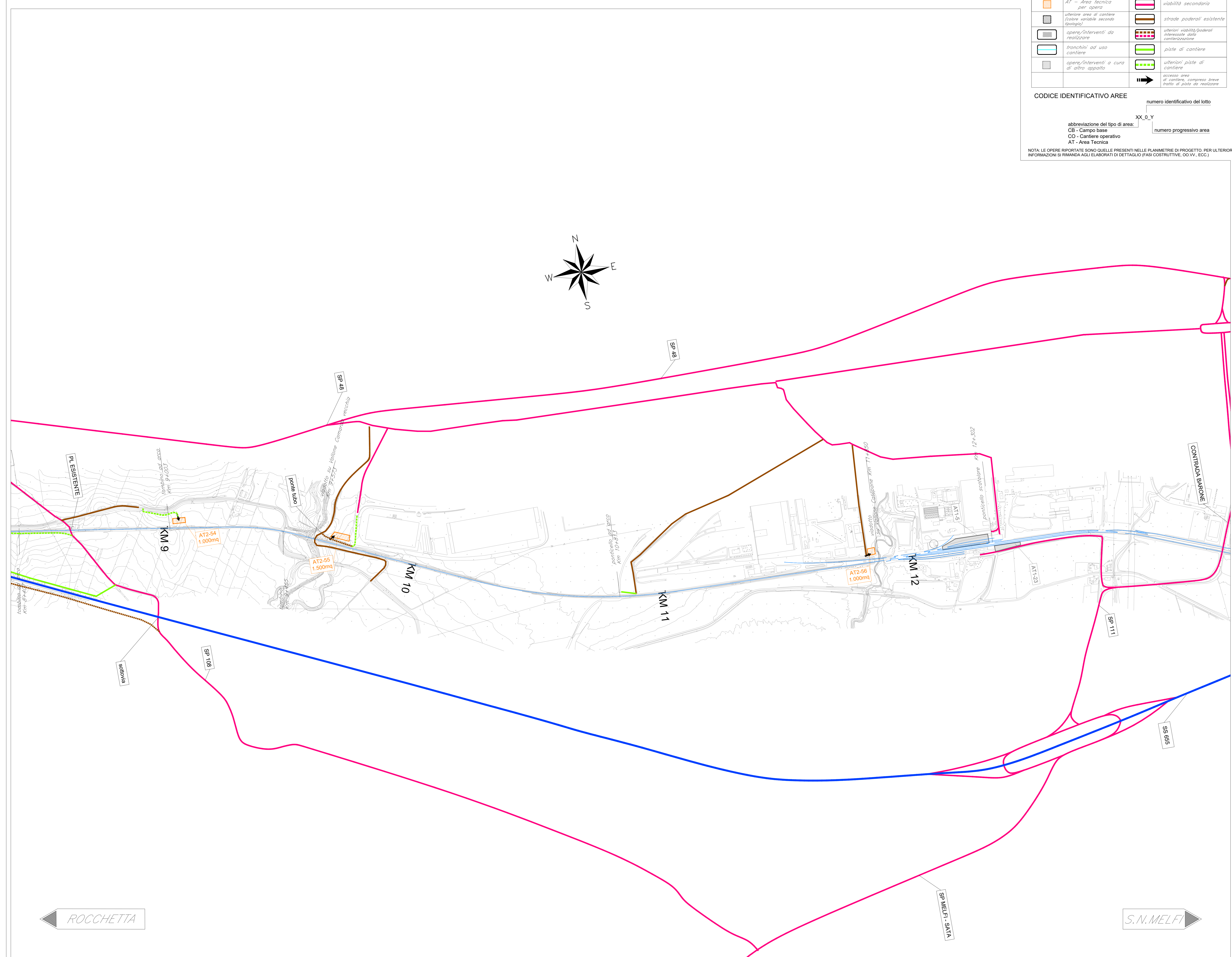
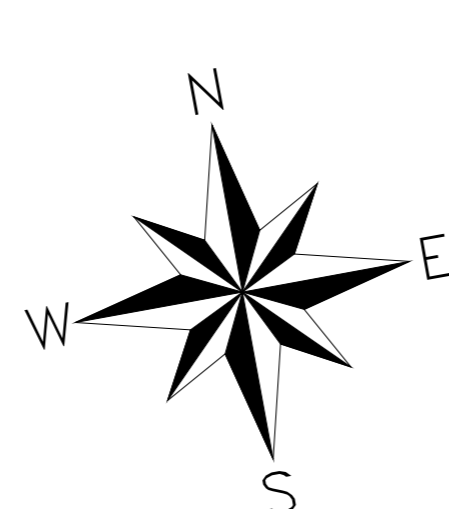
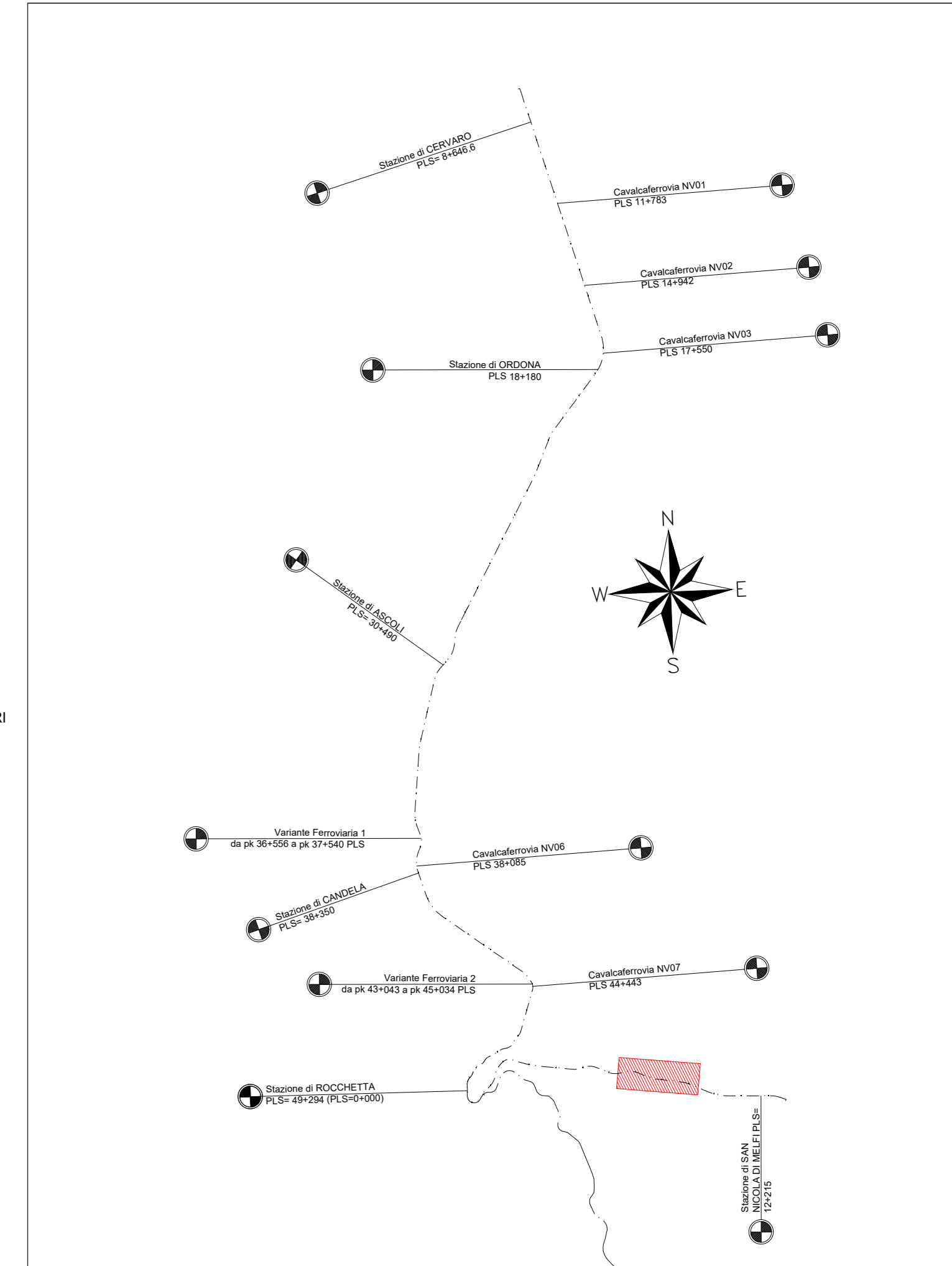
LEGENDA			
	CB - Campo base		linea ferroviaria esistente
	CO - Cantiere operativo		autostrada
	AT - Area tecnica di stazione		viabilità principale
	AT - Area tecnica per opera		viabilità secondaria
	ulteriore area di cantiere (colore variabile secondo tipologia)		strade poderali esistenti
	opere/interventi da realizzare		ulteriori viabilità/poderali interessati dalla cantierizzazione
	tranchini ad uso cantiere		piste di cantiere
	opere/interventi a cura di altro appalto		ulteriori piste di cantiere
			accesso area di cantiere, compreso breve tratto di pista da realizzare

CODICE IDENTIFICATIVO AREE

numero identificativo del lotto
 abbreviazione del tipo di area: XX_0_Y
 numero progressivo area

NOTA: LE OPERE RIPORTATE SONO QUELLE PRESENTI NELLE PLANIMETRIE DI PROGETTO. PER ULTERIORI INFORMAZIONI SI RIMANDA AGLI ELABORATI DI DETTAGLIO (FASI COSTRUTTIVE, OO.VV., ECC.)

KEY-PLAN



SINTESI DEGLI INTERVENTI DIVISI PER LOTTO

Lotto	Descrizione
1	INTERVENTI LUNGO LINEA: Elettificazione (posa blocchi e pali TE su rilevato e posa parti metalliche su ponti); Posa cunicoli IS. SSE e Cabine TE. Realizzazione canale idraulico presso la stazione di S.N. di Melfi.
5	Lavori di SCMT
2	VIADOTTI IN MURATURA: Interventi di adeguamento e miglioramento viadotti esistenti. SOPPRESSIONE PL: Interventi di realizzazione dei nuovi cavalcavia e/o viabilità di ricicatura. NUOVI TOMBINI: Realizzazione nuovi tombini per tratti in variante di tracciato e realizzazione nuove tombini per adeguamento strutturale (demolizione e ricostruzione). TOMBINI ESISTENTI: Intervento di adeguamento tombini esistenti per modifica armamento e velocità linea di tracciato. SISTEMAZIONI IDRAULICHE: Realizzazione di nuovi canali idraulici. OPERE DI PROTEZIONE CAVALCAFERROVIA: Interventi a protezione delle spalle/pile dei CVF esistenti.
4	SOPPRESSIONE PL: Intervento di realizzazione dei nuovi cavalcavia.

COMMITTENTE: RETE FERROVIARIA ITALIANA GRUPPO FERROVIE DELLO STATO ITALIANO

PROGETTAZIONE: ITALFER

CONTRATTO ISTITUZIONALE DI SVILUPPO PER LA REALIZZAZIONE DELLA DIRETTRICE FERROVIARIA NAPOLI-BARI-LECCE-TARANTO

U.O. ARCHITETTURA, AMBIENTE E TERRITORIO - CANTIERIZZAZIONE

PROGETTO ESECUTIVO

LINEA POTENZA-FOGGIA - AMMODERNAMENTO SOTTOPROGETTO 2 - ELETTRIFICAZIONE, RETTIFICHE DI TRACCIATO, SOPPRESSIONE P.L. E CONSOLIDAMENTO SEDE
 LOTTO 2 - RETTIFICHE DI TRACCIATO, SOPPRESSIONE P.L. E CONSOLIDAMENTO SEDE

Planimetria delle aree di cantiere e della relativa viabilità di accesso - Tav. 12/13

SCALA: 1:5.000

COMMESSA	LOTTO	FASE	ENTE	TIPO DOC.	OPERA/DISCIPLINA	PROGR.	REV.
I	A	M	0	0	E	5	3
					P	5	
					C	A	0
					0	0	0
					0	1	2
					A		

Rev.	Descrizione	Redatto	Data	Verificato	Data	Approvato	Data	Autore
A	Emesso Esecutivo	B. Capovilla	10/01/13	B. Capovilla	10/01/13	L. Di Maria	10/01/13	B. Capovilla