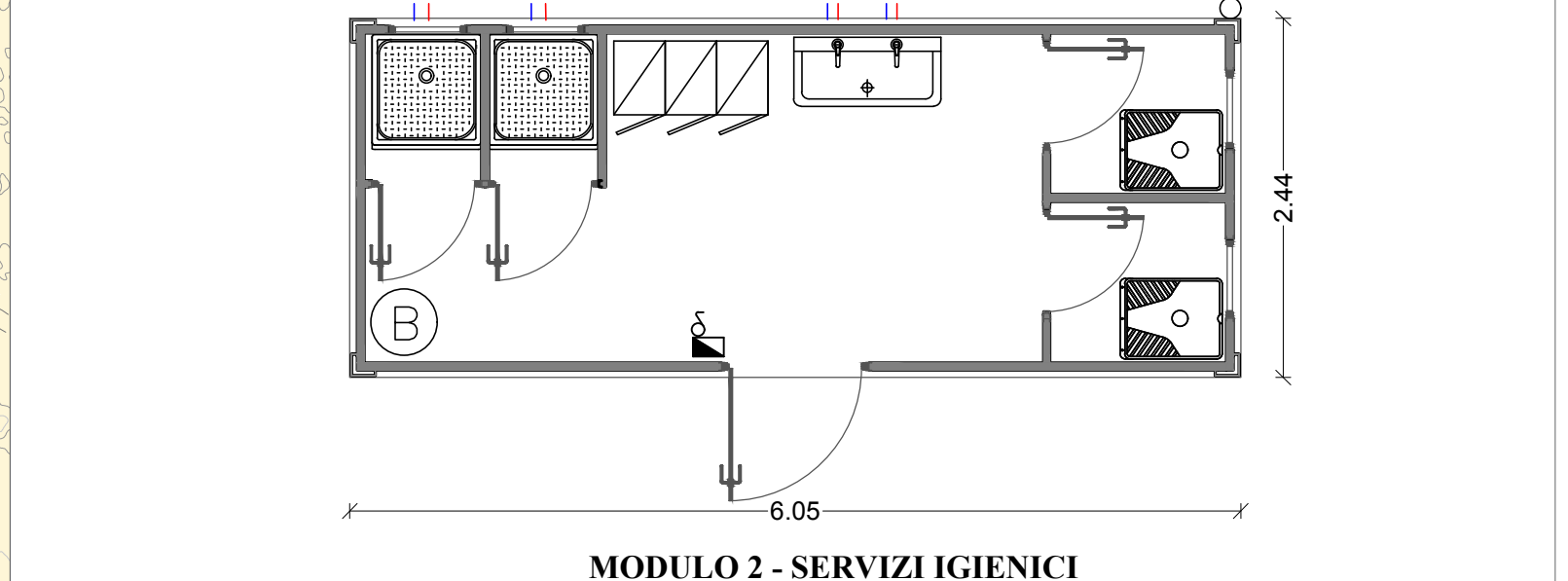
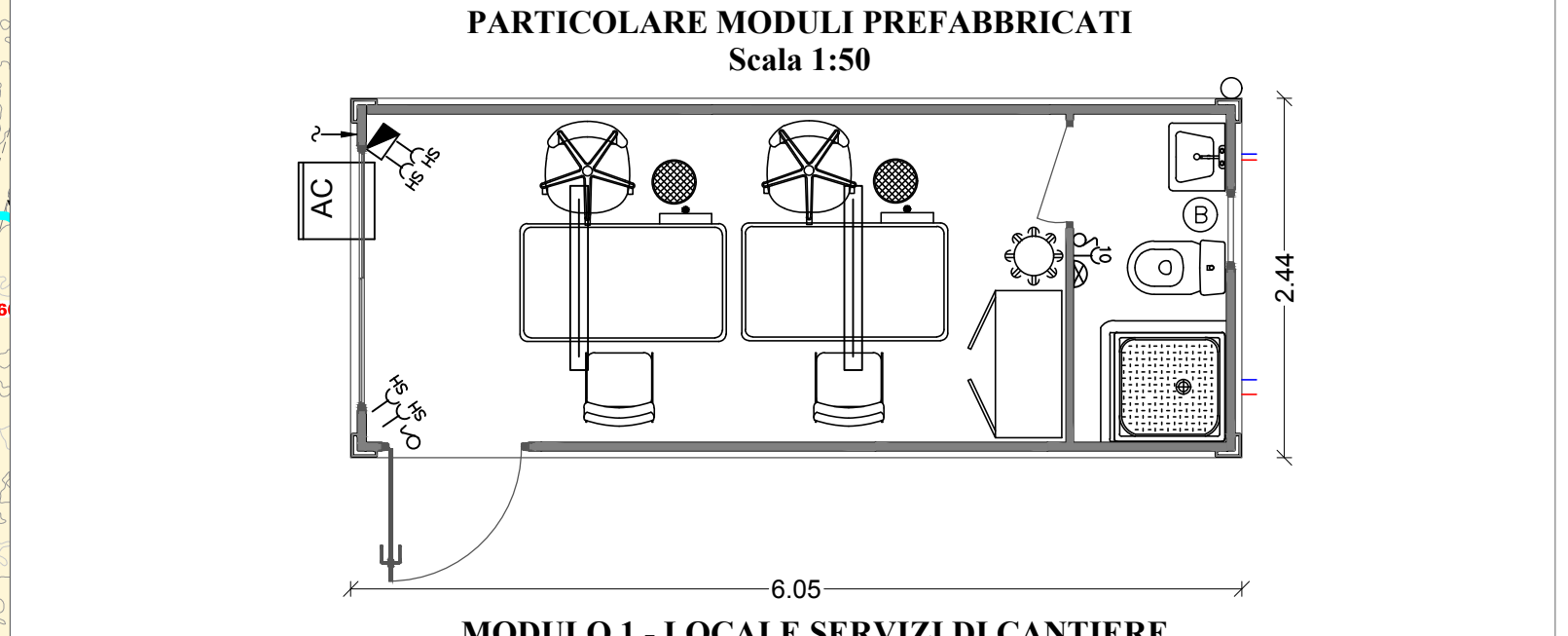
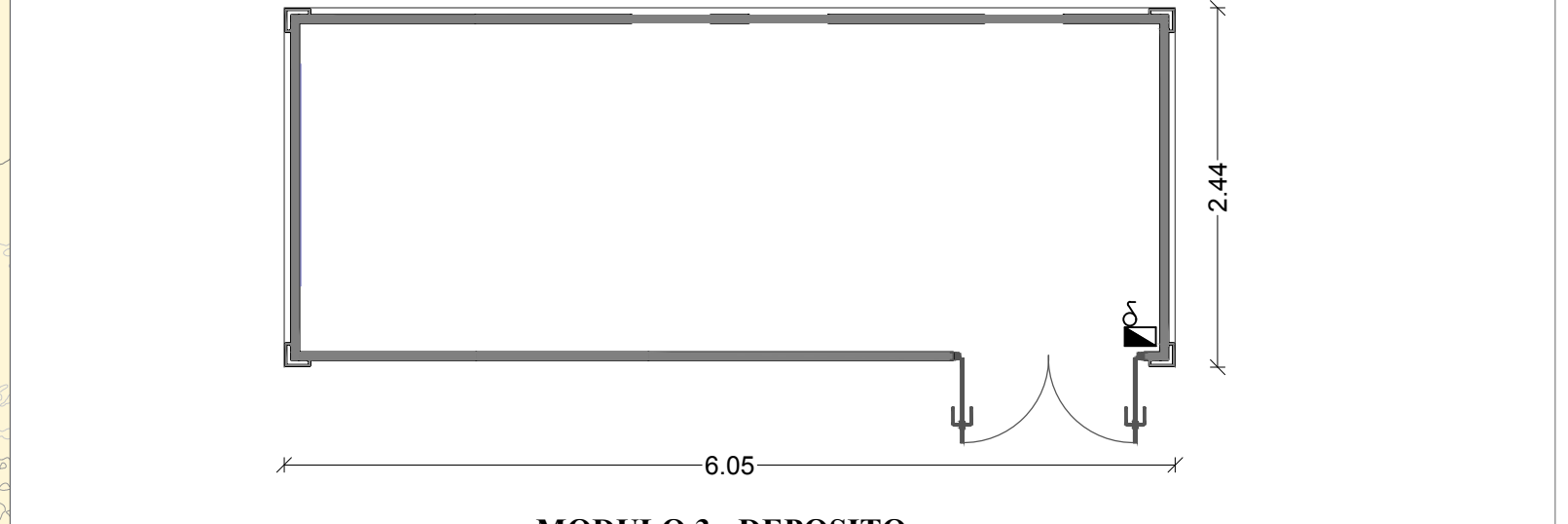
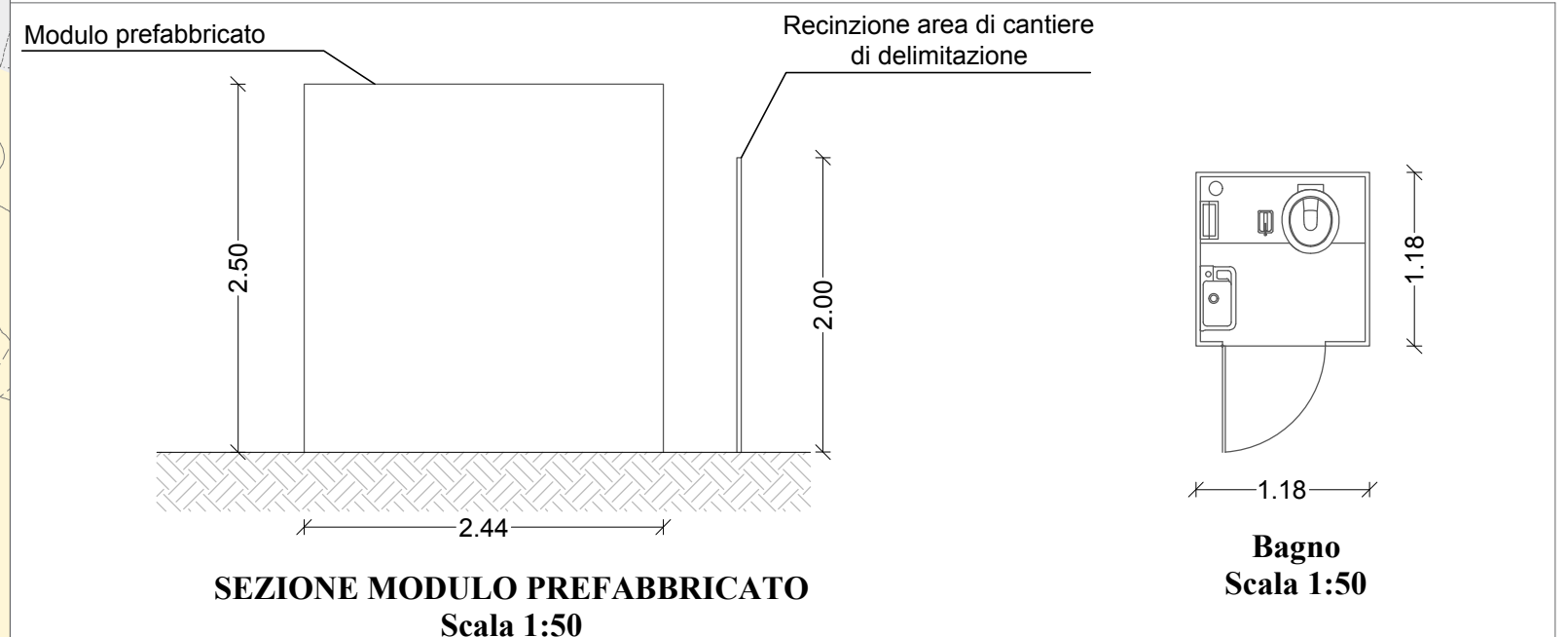


LEGENDA	
1	Ingresso area di cantiere
2	Parcheggio
3	Servizi personale esterno al cantiere
4	Deposito attrezzi ed attrezzature
5	Spogliatoio / Docce / Bagni
6	Uffici Direzione Lavori
7	Uffici Impresa
8	Area stoccaggio e lavorazione del ferro
9	Bagno

LEGENDA	
	Recinzione di cantiere H>2.00m
	Recinzione di protezione di HDPE H>1.20m
	Accesso mezzi
	Uscita mezzi



 **Regione Siciliana**
Assessorato dell'Agricoltura, dello Sviluppo Rurale e della Pesca Mediterranea
Dipartimento di Pesca Mediterranea
Comune di Siculiana 

Porto di Siculiana Marina (AG)
Finanziamento PO FEAMP 2014-2020 - Misura 1.43 (Codice Progetto 09/PP/16)

Lavori di ampliamento della banchina alla radice della diga foranea di sopralfutto da destinare all'ormeggio di imbarcazioni da pesca operativa a seguito dei lavori di dragaggio all'interno dello specchio acqueo del porto occorrenti per il ripascimento del litorale di Cattolica Eraclea Minoa (appalto dal Commissario di Governo contro il dissesto idrogeologico della Regione Siciliana codice Re.Ndis. 191R471/GI in corso di esecuzione)

PROGETTO ESECUTIVO

All.D.6 - Planimetria aree di cantiere
Scala - 1:1.000

Palermo, 06.12.2021

Il Sindaco:
Prof. Giuseppe Zambito

Progettazione:
Sigma Ingegneria S.r.l.
Capogruppo Mandataria

Il RUP:
Ing. Vincenzo Piombino

Arcotec Engineering S.r.l.
Mandante