N. 5

Fig.II 346 Art.135 (Art.39 Cod. Str.)
Pannello Allum. 25/10 L=170x300
Pellicola di fondo classe 2

Sostegno Acciaio n.2 Ø60
Sostegno h=4m

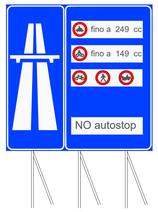

N. 5

Fig.II 347 Art.135 (Art.39 Cod. Str.)
Pannello Allum. 25/10 L=120x300
Pannello Allum. 25/10 L=180x300
Pellicola di fondo classe 2

Sostegno Acciaio n.2 Ø60
Sostegno h=4m

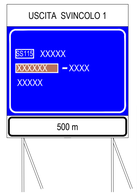

N. 4

Fig.II 272 Art.130 (Art.39 Cod. Str.)
Pannello Allum. 25/10
Pellicola di fondo classe 2

Sostegno Acciaio n.2 Ø60
Sostegno h=4m

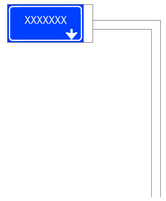

N. 2

Fig.II 252 Art.128 (Art.39 Cod. Str.)
Pannello Allum. 25/10
Pellicola di fondo classe 2

Sostegno Acciaio n.1
Sostegno h>5.10m

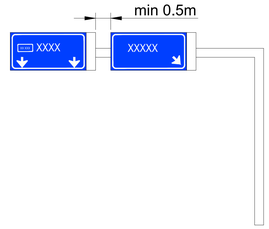

N. 5

Fig.II 252 Art.128 (Art.39 Cod. Str.)
Pannello Allum. 25/10
Pellicola di fondo classe 2

Sostegno Acciaio n.1
Sostegno h>5.10m

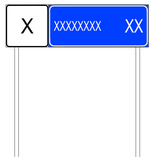

N. 34

Fig.II 263 Art.129 (Art.39 Cod. Str.)
Pannello Allum. 25/10 L=70x70
Pannello Allum. 25/10 L=165x70
Pellicola di fondo classe 2

Sostegno Acciaio n.2 Ø60
Sostegno h=3m

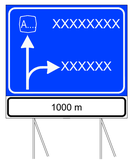

N. 4

Fig.II 237 Art.127 (Art.39 Cod. Str.)
Pannello Allum. 25/10
Pellicola di fondo classe 2

Sostegno Acciaio n.2 Ø60
Sostegno h=4m

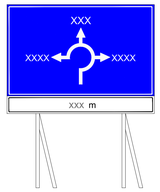

N. 10

Fig.II 237 Art.127 (Art.39 Cod. Str.)
Pannello Allum. 25/10 L=xxx
Pannello Allum. 25/10 L=xxx
Pellicola di fondo classe 2

Sostegno Acciaio n.2 Ø60
Sostegno h=4m

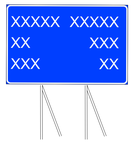

N. 2

Fig.II 272 Art.130 (Art.39 Cod. Str.)
Pannello Allum. 25/10 L=xxx
Pannello Allum. 25/10 L=xxx
Pannello Allum. 25/10 L=xxx
Pellicola di fondo classe 2

Sostegno Acciaio n.2 Ø60
Sostegno h=4m

N. 4

Fig.II 83 Art.122 (Art.39 Cod. Str.)
Pannello Allum. 25/10 Ø=90
Pellicola di fondo classe 2

Sostegno Acciaio n.2 Ø60
Sostegno h=1m

N. 9

Fig.II 84 Art.122 (Art.39 Cod. Str.)
Pannello Allum. 25/10 Ø=90
Pellicola di fondo classe 2

Sostegno Acciaio n.2 Ø60
Sostegno h=3m

N. 10

Fig.II 47 Art.116 (Art.39 Cod. Str.)
Pannello Allum. 25/10 Ø=90
Pellicola di fondo classe 2

Fig.II 82/b Art.122 (Art.39 Cod. Str.)
Pannello Allum. 25/10 Ø=90
Pellicola di fondo classe 2

Fig.II 472 Art.177 (Art.42 Cod. Str.)
Delineatore L=50
Pellicola di fondo classe 2

Sostegno Acciaio n.2 Ø60
Sostegno h=3m

N. 10

Fig.II 27 Art.96 (Art.39 Cod. Str.)
Pannello Allum. 25/10 A=120
Pellicola di fondo classe 2

Modello II 1 Art.83 (Art.39 Cod. Str.)
Pannello Allum. 25/10 L=105
Pellicola di fondo classe 2

Sostegno Acciaio n.2 Ø60
Sostegno h=3m

N. 14

Fig.II 48 Art.116 (Art.39 Cod. Str.)
Pannello Allum. 25/10 Ø=90
Pellicola di fondo classe 2

Sostegno Acciaio n.2 Ø60
Sostegno h=3m

N. 38

Fig.II 80/a Art.122 (Art.39 Cod. Str.)
Pannello Allum. 25/10 Ø=90
Pellicola di fondo classe 2

Sostegno Acciaio n.2 Ø60
Sostegno h=3m

N. 3

Fig.II 43/b Art.112 (Art.39 Cod. Str.)
Pannello Allum. 25/10 A=120
Pellicola di fondo classe 2

Sostegno Acciaio n.2 Ø60
Sostegno h=3m

N. 3

Fig.II 26 Art.96 (Art.39 Cod. Str.)
Pannello Allum. 25/10 A=120
Pellicola di fondo classe 2

Modello II 1 Art.83 (Art.39 Cod. Str.)
Pannello Allum. 25/10 L=105
Pellicola di fondo classe 2

Sostegno Acciaio n.2 Ø60
Sostegno h=3m

N. 12

Fig.II 36 Art.106 (Art.39 Cod. Str.)
Pannello Allum. 25/10 A=120
Pellicola di fondo classe 2

Sostegno Acciaio n.2 Ø60
Sostegno h=3m

N. 15

Fig.II 50 Art.116 (Art.39 Cod. Str.)
Pannello Allum. 25/10 Ø=90
Pellicola di fondo classe 2

Sostegno Acciaio n.2 Ø60
Sostegno h=3m

N. 2

Fig.II 71 Art.119 (Art.39 Cod. Str.)
Pannello Allum. 25/10 Ø=90
Pellicola di fondo classe 2

Sostegno Acciaio n.2 Ø60
Sostegno h=3m

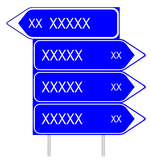

N. 16

Fig.II 254 Art.128 (Art.39 Cod. Str.)
Pannello Allum. 25/10 L=250
Pellicola di fondo classe 2

Sostegno Acciaio n.2 Ø60
Sostegno h=3m

N. 10

Modello 9/c
Pannello Allum. 25/10 L=90x90
Pellicola di fondo classe 2

Sostegno Acciaio n.2 Ø60
Sostegno h=3m

N. 6

Fig.II 317 Art.135 (Art.39 Cod. Str.)
Pannello Allum. 25/10 L=90
Pellicola di fondo classe 2

Modello II 2 Art.83 (Art.39 Cod. Str.)
Pannello Allum. 25/10 L=105
Pellicola di fondo classe 2

Sostegno Acciaio n.2 Ø60
Sostegno h=3m

N. 77

Fig.II 328 Art.135 (Art.39 Cod. Str.)
Pannello Allum. 25/10
Pellicola di fondo classe 2

Modello II 2 Art.83 (Art.39 Cod. Str.)
Pannello Allum. 25/10 L=105
Pellicola di fondo classe 2

Sostegno Acciaio n.2 Ø60
Sostegno h=3m

N. 1

Fig.II 342 Art.135 (Art.39 Cod. Str.)
Pannello Allum. 25/10 L=135x135
Pellicola di fondo classe 2

Sostegno Acciaio n.2 Ø60
Sostegno h=3m

N. 346

Fig.II 463 Art.172 (Art.42 Cod. Str.)
Delineatori di margine

N. 324

Fig.II 262 Art.129 (Art.39 Cod. Str.)
Pannello Allum. 25/10 L=25X25
Pellicola di fondo classe 2

SEGNALETICA ORIZZONTALE DI NUOVO IMPIANTO		Asse Principale	Viabilità Secondaria
per strisce di arresto, zebrature, frecce e iscrizioni	mq	9650	320

anas
GRUPPO FS ITALIANE

Direzione Progettazione e Realizzazione Lavori

ITINERARIO RAGUSA-CATANIA

Collegamento viario compreso tra lo Svincolo della S.S. 514 "di Chiaramonte" con la S.S. 115 e lo Svincolo della S.S. 194 "Ragusana"

LOTTO 1 - Dallo svincolo n. 1 sulla S.S. 115 (compreso) allo svincolo n. 3 sulla S.P. 5 (escluso)

PROGETTO ESECUTIVO — COD. PA895

PROGETTAZIONE: ATI SINTAGMA - GP INGEGNERIA - COOPROGETTI -GDG - ICARIA - OMNISERVICE

PROGETTISTA RESPONSABILE DELL'INTEGRAZIONE DELLE PRESTAZIONI SPECIALISTICHE:
Dott. Ing. Nando Granieri
Ordine degli Ingegneri della Prov. di Perugia n° A351

ORDINE DEGLI INGEGNERI DELLA PROVINCIA DI PERUGIA — Settore Civile e Ambientale — Dott. Ing. NANDO GRANIERI — Iscritto all'Albo degli Ingegneri al n° 351

IL GEOLOGO:
Dott. Geol. Marco Leonardi
Ordine dei Geologi della Regione Lazio n° 1541

IL COORDINATORE PER LA SICUREZZA IN FASE DI PROGETTAZIONE:
Dott. Ing. Ambrogio Signorelli
Ordine degli Ingegneri della Provincia di Roma n° A35111

VISTO IL RESPONSABILE DEL PROCEDIMENTO
Dott. Ing. Luigi Mupo

IL GRUPPO DI PROGETTAZIONE:

MANDATARIA: Sintagma
Dott. Ing. N.Granieri — Dott. Ing. M.Abram
Dott. Ing. F.Durastanti — Dott. Ing. F.Pantanacco
Dott. Ing. V.Truffini — Dott. Ing. M.Briganti Botta
Dott. Ing. F.Macchioni — Dott. Geol. A.Giordano
Dott. Ing. L.Nani — Dott. Geol. G.Carbognani

MANDANTI: GP INGEGNERIA
Dott. Ing. G.Galluzzi — Dott. Ing. G.Ludovico
Dott. Ing. A.Signorelli — Dott. Arch. G.Guastella
Dott. Ing. E.Moscatelli — Dott. Geol. M.Leonardi
Dott. Ing. A.Belli — Dott. Ing. G.Parente

COOPROGETTI
Dott. Ing. G.Cirino — Dott. Ing. L.Bagnacani
Dott. Arch. M.Parillo — Dott. Arch. A.Sciascia
Dott. Arch. P.Orlandi — Archeol. M.G.Liseno
Dott. Ing. D.Polla

GEOTECHNICAL DESIGN GROUP
Dott. Ing. D.Carlaccini — Dott. Ing. F.Aloe
Dott. Ing. S.Saccani — Dott. Ing. A.Salvemini
Dott. Ing. C.Consorti

ICARIA società di ingegneria
Dott. Ing. V.Rotaciuni — Dott. Ing. G.Venini Supplizi
Dott. Ing. G.Pulli — Dott. Ing. V.Piunno
Dott. Ing. F.Macchioni — Geom. C.Sugarono

OMNISERVICI INGEGNERIA
Dott. Ing. P.Agnello

IL RESPONSABILE DI PROGETTO:
DR. ING. NANDO GRANIERI — ORDINE DEGLI INGEGNERI DELLA PROV. DI PERUGIA — N. 351

PROGETTO INFRASTRUTTURA
SEGNALETICA
Segnaletica - Particolari segnaletica verticale - Tav. 1/2

CODICE PROGETTO (PROGETTO / LIV. PROG. / N. PROG.)	NOME FILE P01PS02TRADC01B	REVISIONE	SCALA:
LO408Z E 2101	CODICE ELAB. P01PS02TRADC01	B	-

REV.	DESCRIZIONE	DATA	REDATTO	VERIFICATO	APPROVATO
D					
C					
B	REVISIONE A SEGUITO DI RAPPORTO DI VERIFICA	Novembre 2021	A. Signorelli	G. Galluzzi	N. Granieri
A	EMISSIONE	GIUGNO 2021	A. Signorelli	G. Galluzzi	N. Granieri