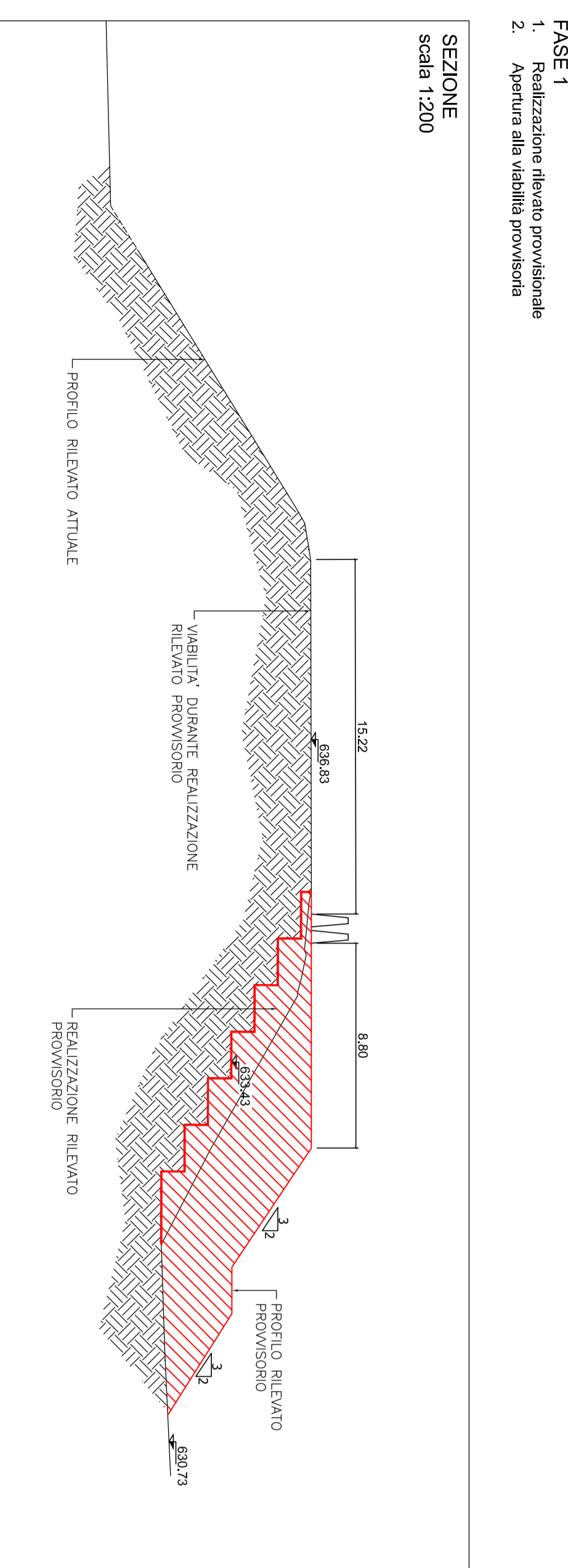
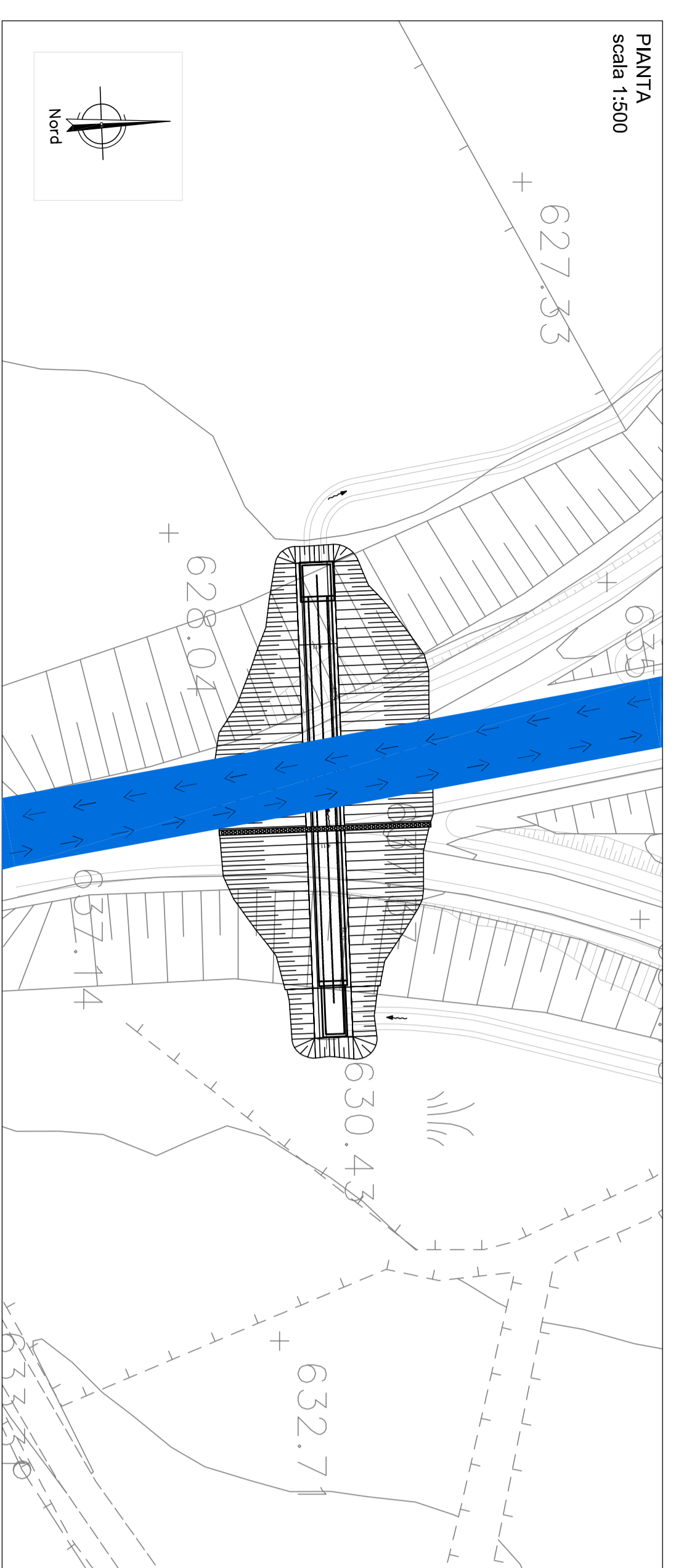


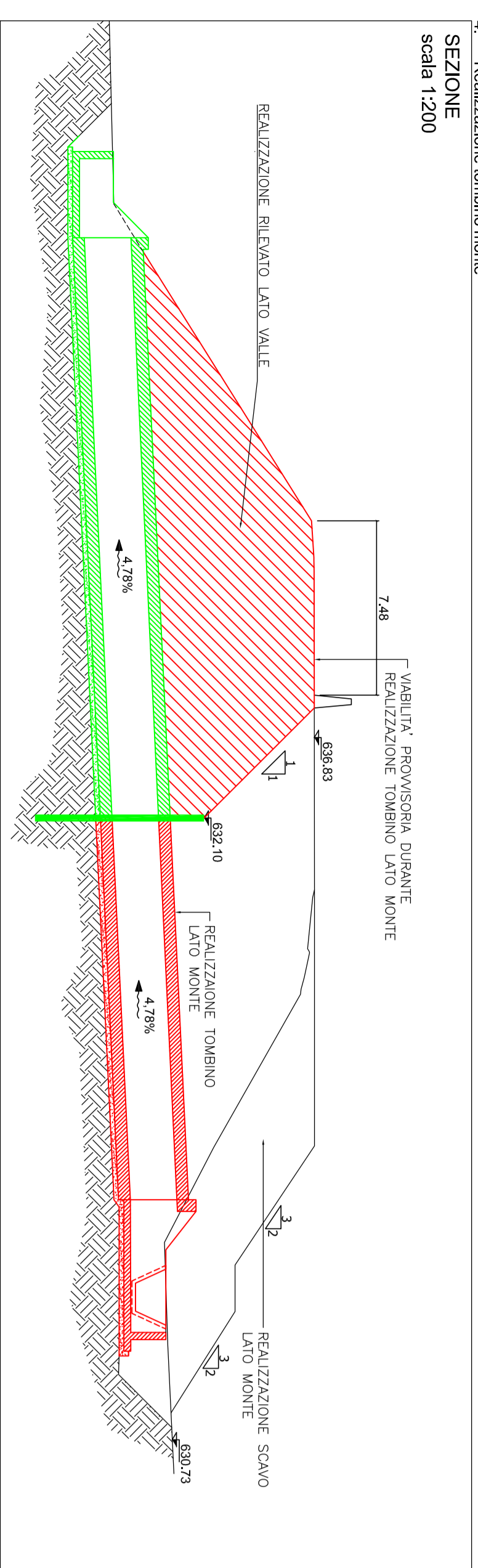
FASI REALIZZATIVE  
SCALA 1:200, 1:500



FASE 1  
1. Realizzazione rilevato provvisorio  
2. Apertura alla viabilità provvisoria

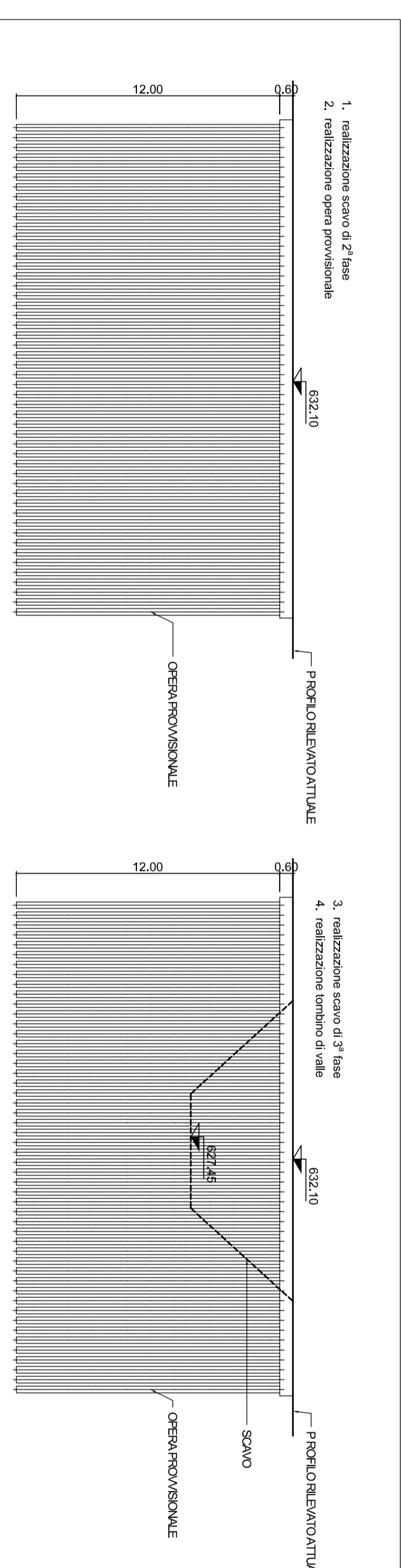
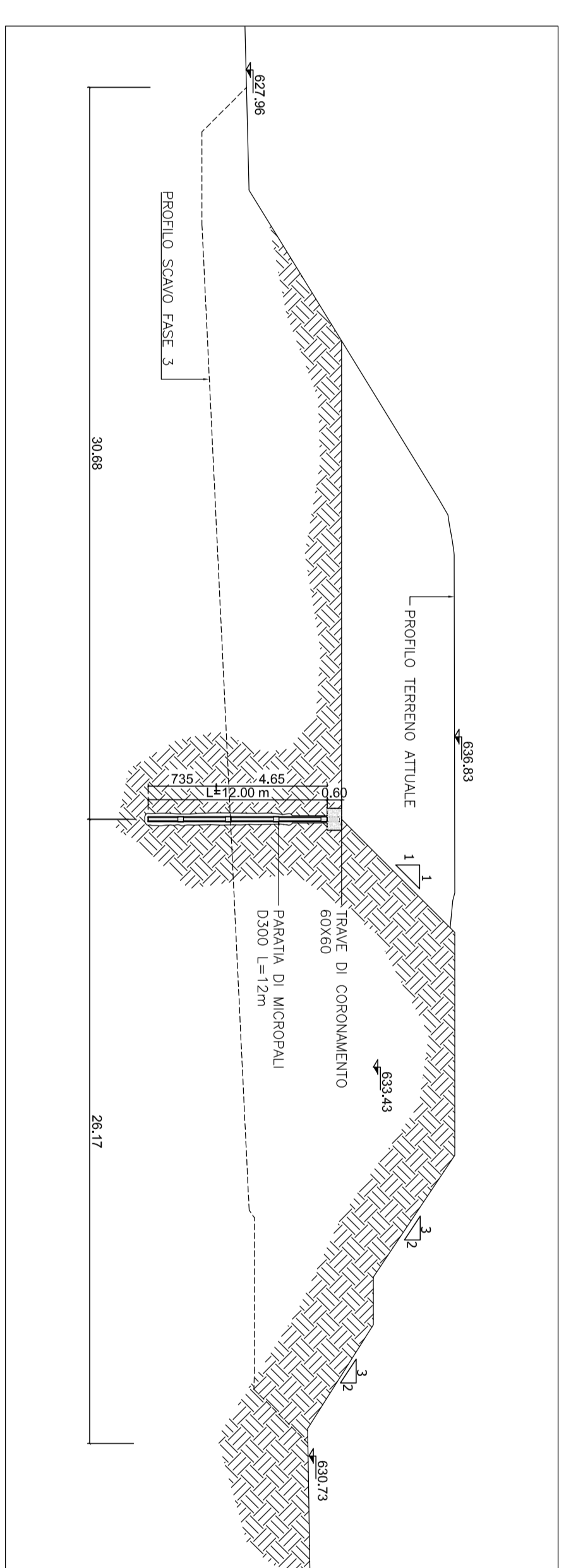
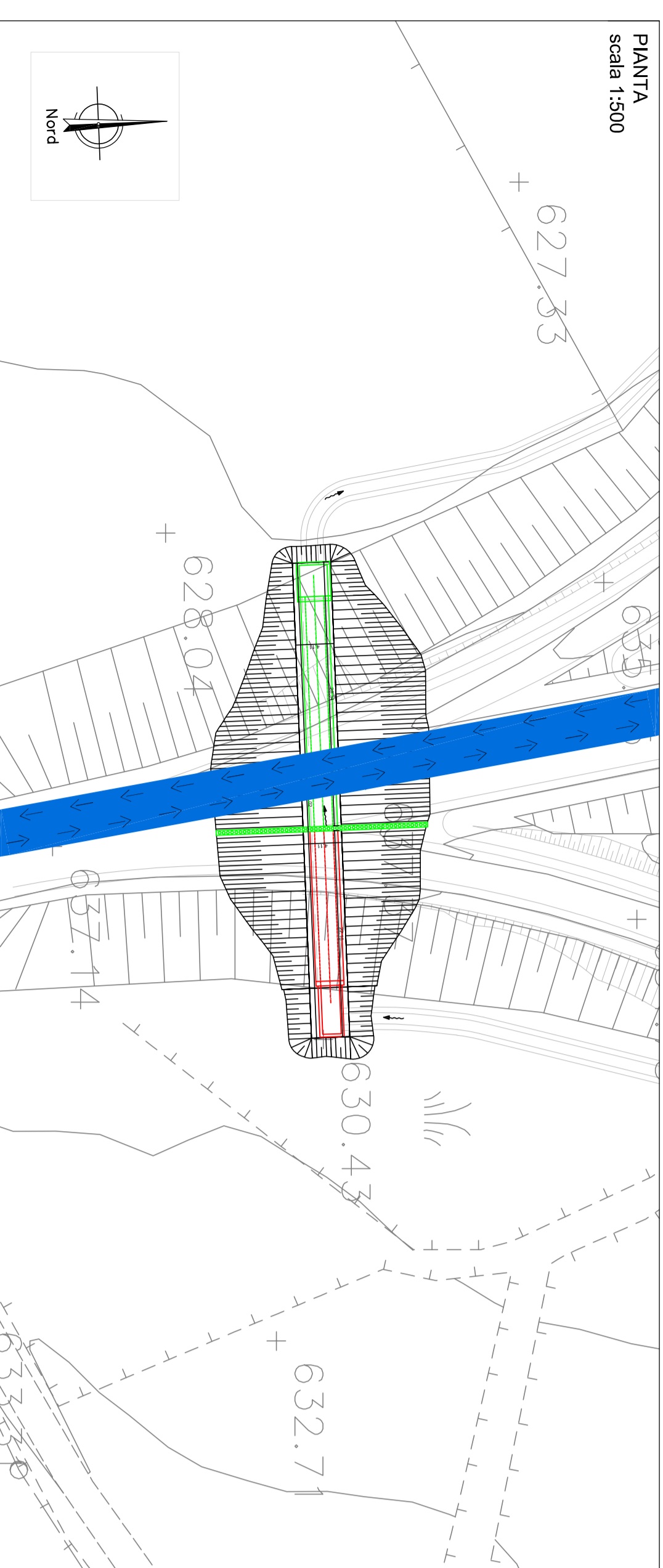


PIANTA  
scala 1:500

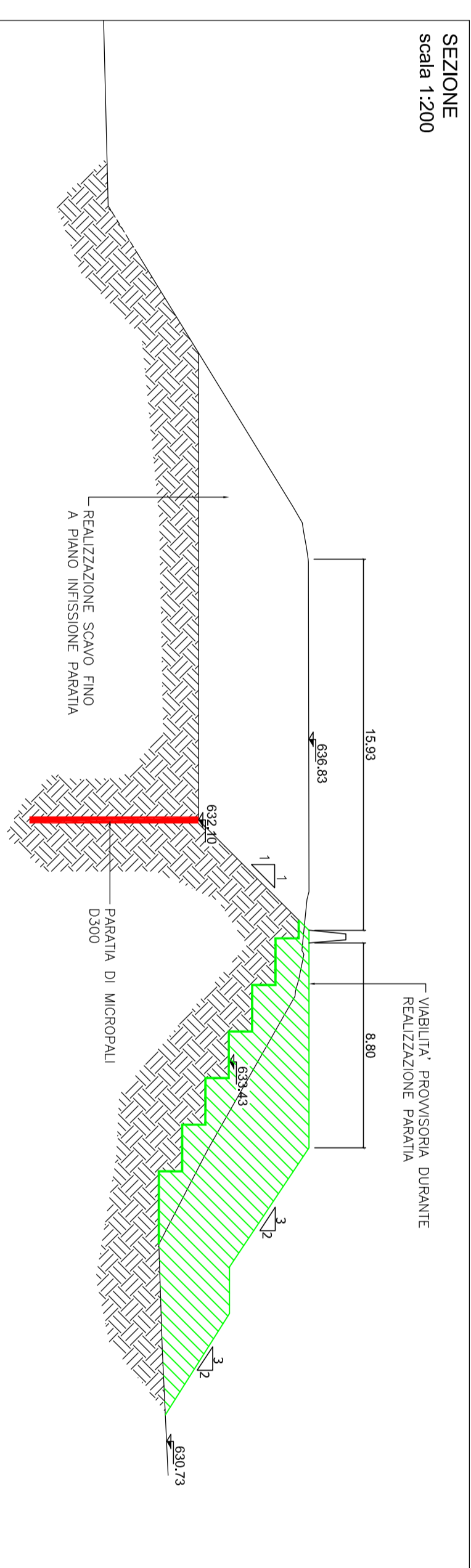


FASE 4  
1. Realizzazione rilevato definitivo  
2. Apertura alla viabilità provvisoria  
3. Realizzazione scavo monte  
4. Realizzazione scavo valle  
5. Realizzazione svincolo  
6. Realizzazione svincolo minore  
7. Realizzazione svincolo minore  
8. Realizzazione svincolo minore  
9. Realizzazione svincolo minore  
10. Realizzazione svincolo minore  
11. Realizzazione svincolo minore  
12. Realizzazione svincolo minore  
13. Realizzazione svincolo minore  
14. Realizzazione svincolo minore  
15. Realizzazione svincolo minore  
16. Realizzazione svincolo minore  
17. Realizzazione svincolo minore  
18. Realizzazione svincolo minore  
19. Realizzazione svincolo minore  
20. Realizzazione svincolo minore  
21. Realizzazione svincolo minore  
22. Realizzazione svincolo minore  
23. Realizzazione svincolo minore  
24. Realizzazione svincolo minore  
25. Realizzazione svincolo minore  
26. Realizzazione svincolo minore  
27. Realizzazione svincolo minore  
28. Realizzazione svincolo minore  
29. Realizzazione svincolo minore  
30. Realizzazione svincolo minore  
31. Realizzazione svincolo minore  
32. Realizzazione svincolo minore  
33. Realizzazione svincolo minore  
34. Realizzazione svincolo minore  
35. Realizzazione svincolo minore  
36. Realizzazione svincolo minore  
37. Realizzazione svincolo minore  
38. Realizzazione svincolo minore  
39. Realizzazione svincolo minore  
40. Realizzazione svincolo minore  
41. Realizzazione svincolo minore  
42. Realizzazione svincolo minore  
43. Realizzazione svincolo minore  
44. Realizzazione svincolo minore  
45. Realizzazione svincolo minore  
46. Realizzazione svincolo minore  
47. Realizzazione svincolo minore  
48. Realizzazione svincolo minore  
49. Realizzazione svincolo minore  
50. Realizzazione svincolo minore  
51. Realizzazione svincolo minore  
52. Realizzazione svincolo minore  
53. Realizzazione svincolo minore  
54. Realizzazione svincolo minore  
55. Realizzazione svincolo minore  
56. Realizzazione svincolo minore  
57. Realizzazione svincolo minore  
58. Realizzazione svincolo minore  
59. Realizzazione svincolo minore  
60. Realizzazione svincolo minore  
61. Realizzazione svincolo minore  
62. Realizzazione svincolo minore  
63. Realizzazione svincolo minore  
64. Realizzazione svincolo minore  
65. Realizzazione svincolo minore  
66. Realizzazione svincolo minore  
67. Realizzazione svincolo minore  
68. Realizzazione svincolo minore  
69. Realizzazione svincolo minore  
70. Realizzazione svincolo minore  
71. Realizzazione svincolo minore  
72. Realizzazione svincolo minore  
73. Realizzazione svincolo minore  
74. Realizzazione svincolo minore  
75. Realizzazione svincolo minore  
76. Realizzazione svincolo minore  
77. Realizzazione svincolo minore  
78. Realizzazione svincolo minore  
79. Realizzazione svincolo minore  
80. Realizzazione svincolo minore  
81. Realizzazione svincolo minore  
82. Realizzazione svincolo minore  
83. Realizzazione svincolo minore  
84. Realizzazione svincolo minore  
85. Realizzazione svincolo minore  
86. Realizzazione svincolo minore  
87. Realizzazione svincolo minore  
88. Realizzazione svincolo minore  
89. Realizzazione svincolo minore  
90. Realizzazione svincolo minore  
91. Realizzazione svincolo minore  
92. Realizzazione svincolo minore  
93. Realizzazione svincolo minore  
94. Realizzazione svincolo minore  
95. Realizzazione svincolo minore  
96. Realizzazione svincolo minore  
97. Realizzazione svincolo minore  
98. Realizzazione svincolo minore  
99. Realizzazione svincolo minore  
100. Realizzazione svincolo minore

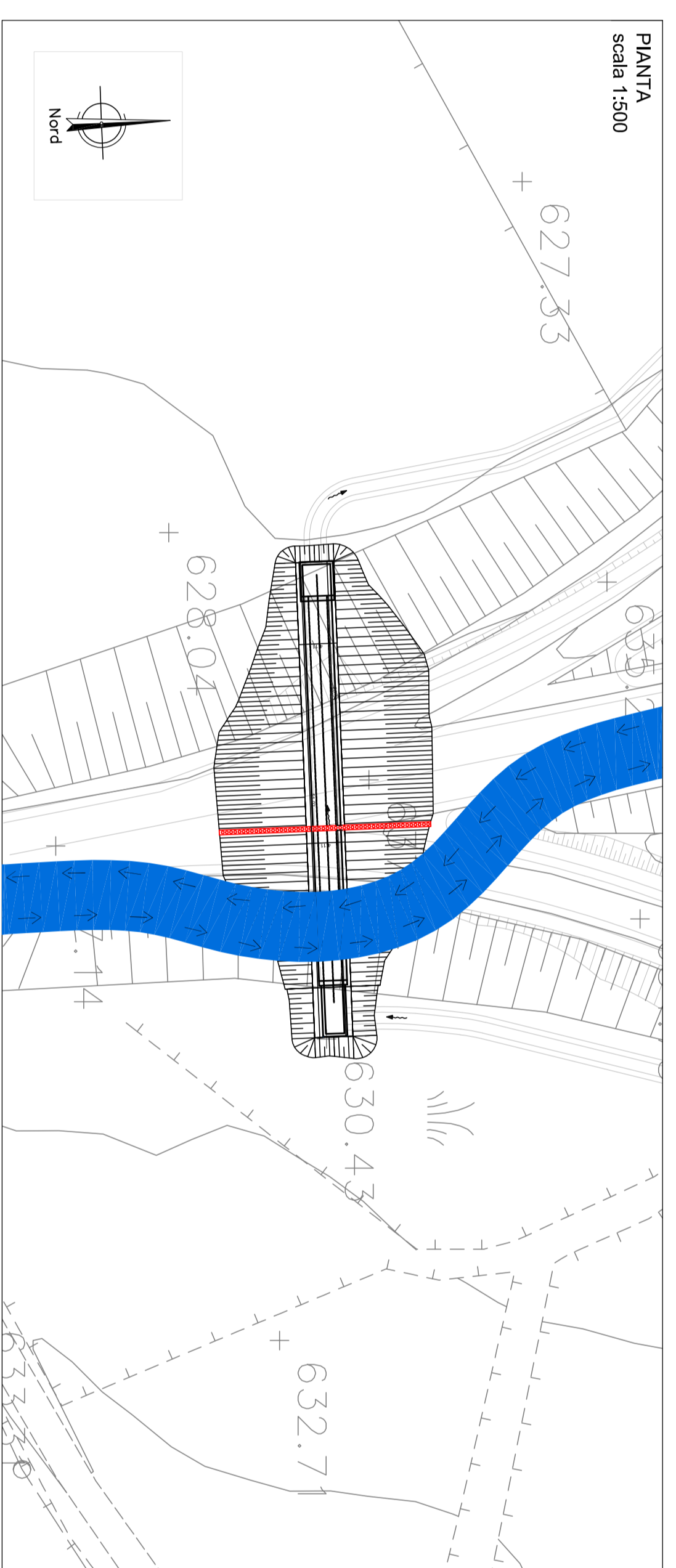
PIANTA  
scala 1:500



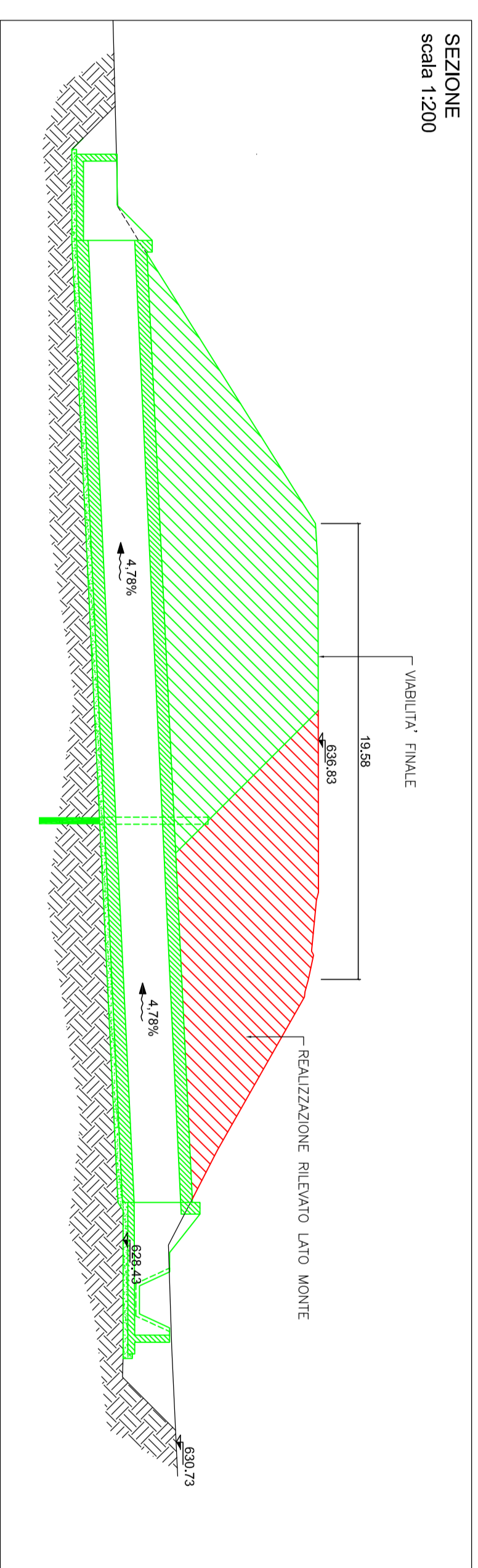
FASE 2  
1. Realizzazione primo scavo valle  
2. Realizzazione parata di montapali



SEZIONE  
scala 1:200

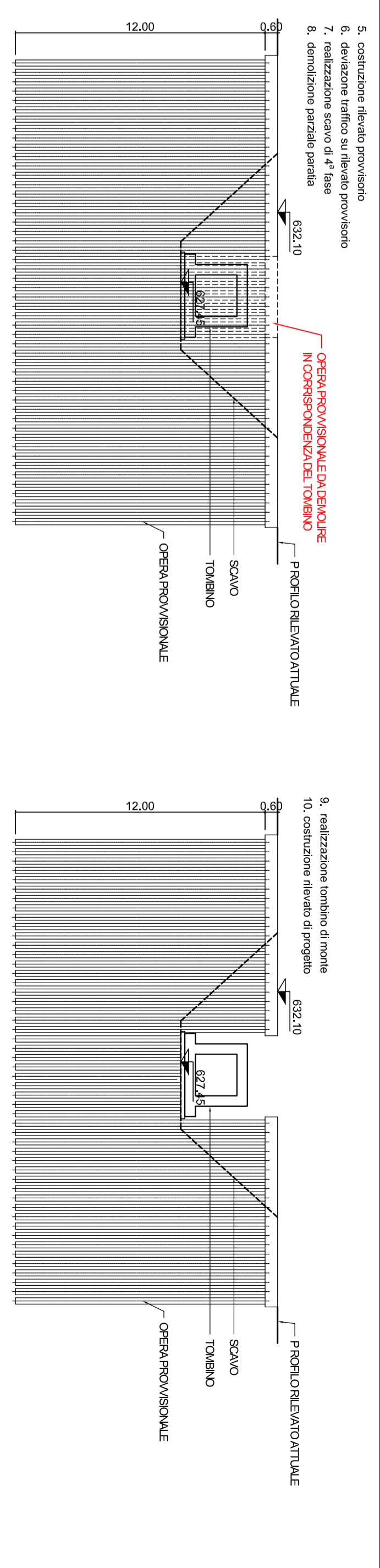
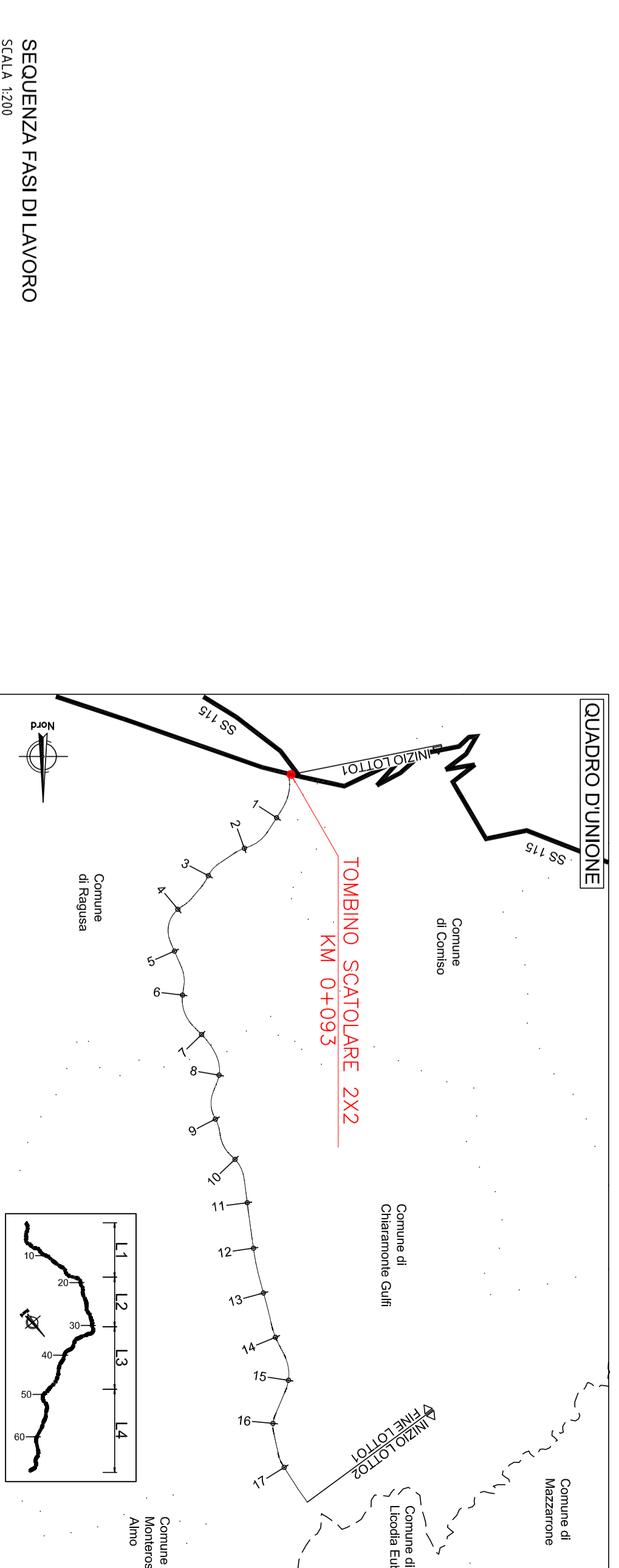
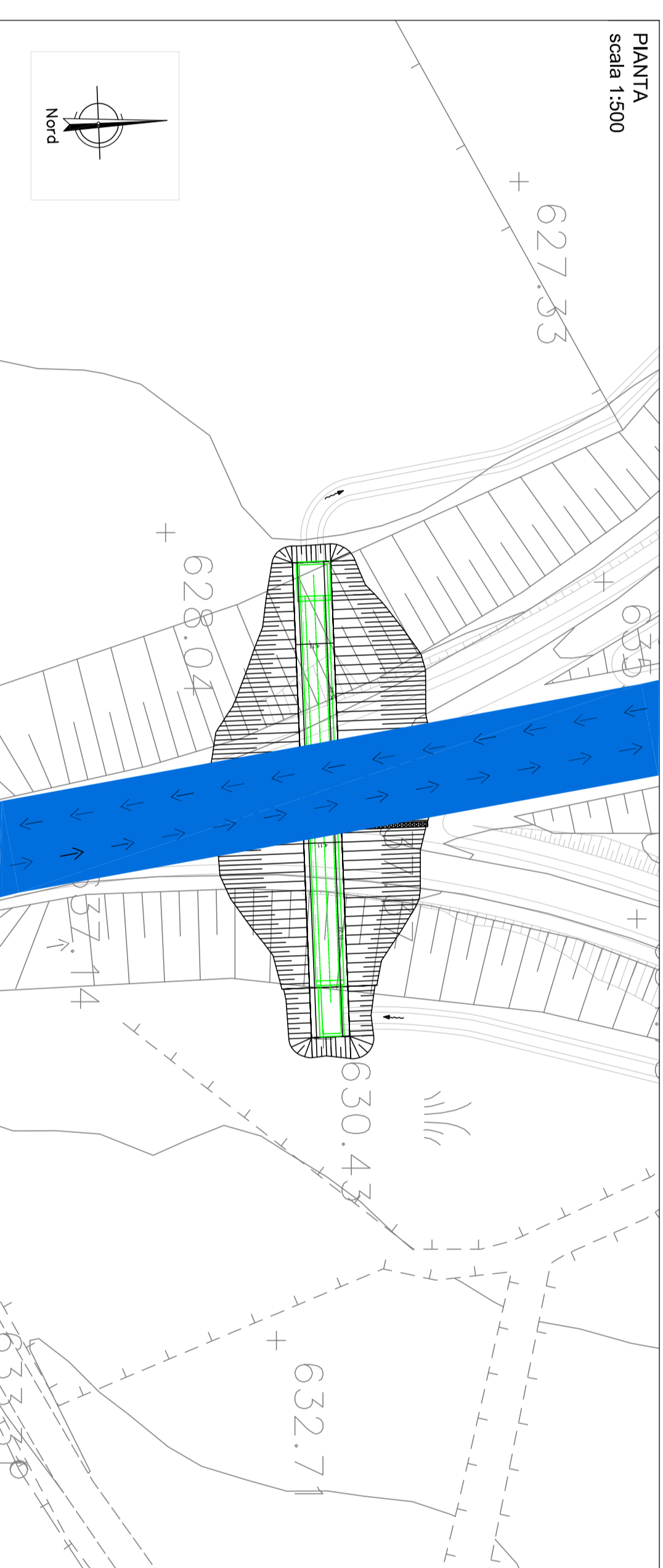


PIANTA  
scala 1:500

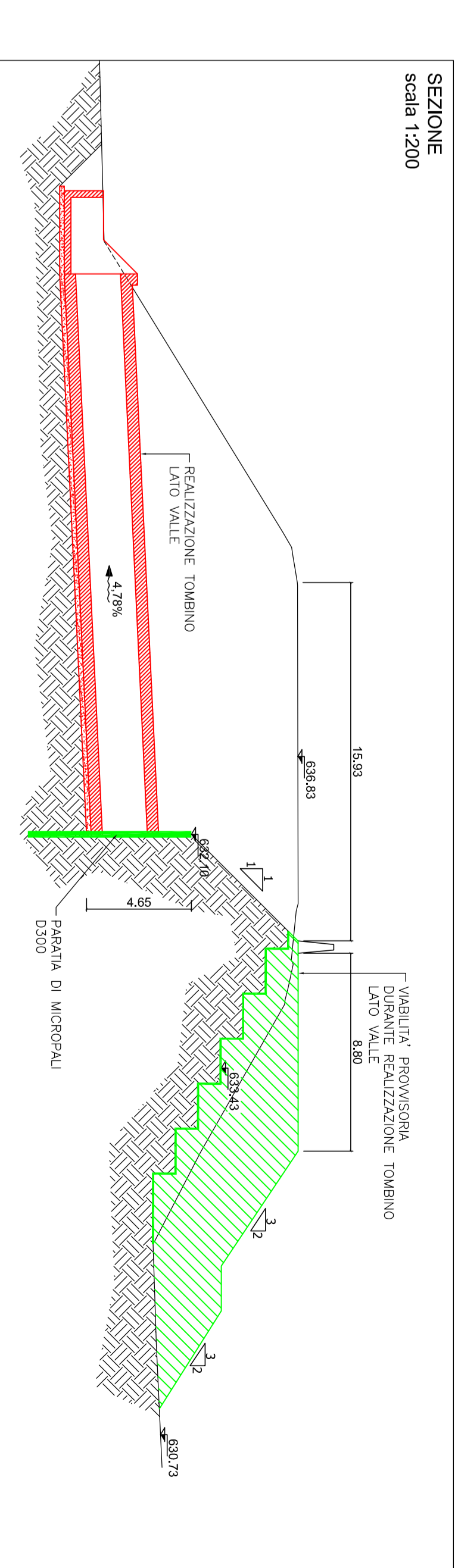


FASE 5  
1. Realizzazione rilevato definitivo  
2. Apertura completa alla viabilità

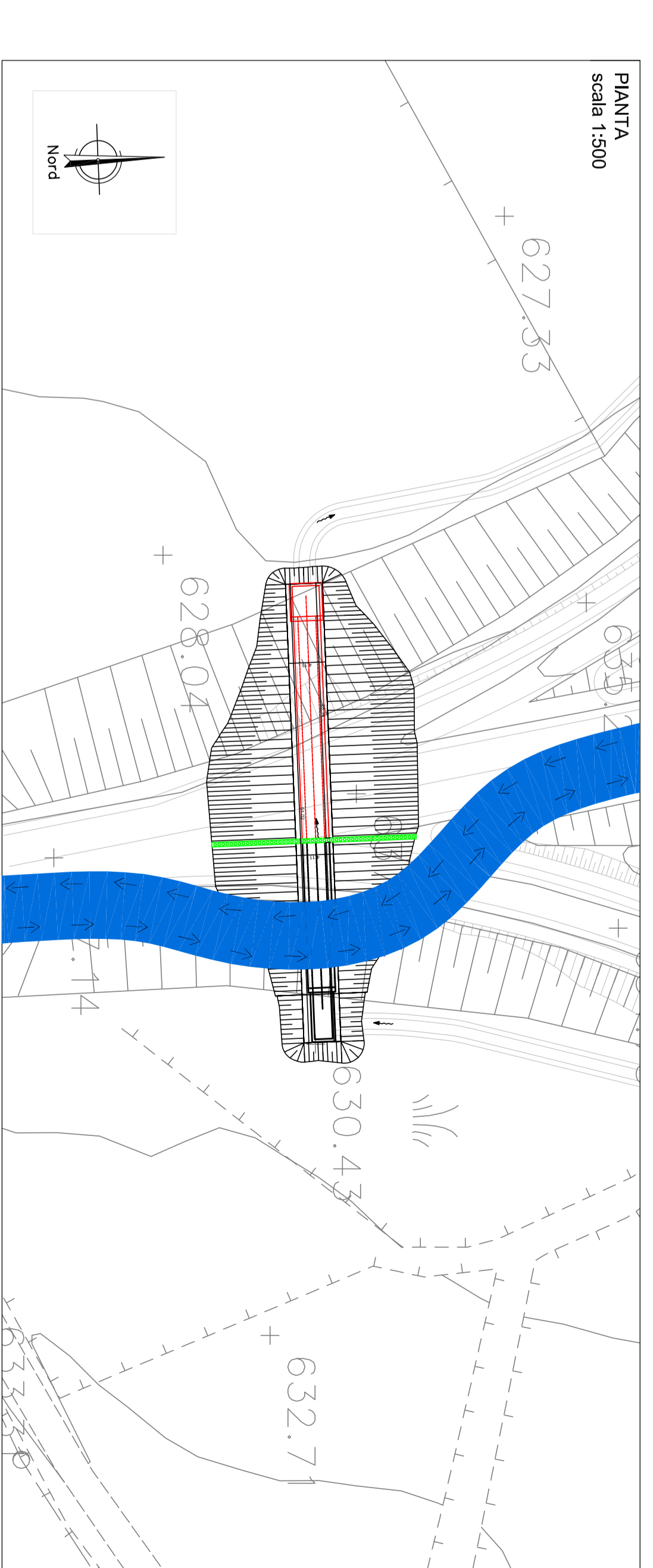
PIANTA  
scala 1:500



FASE 3  
1. Realizzazione secondo scavo valle  
2. Realizzazione svincolo minore



SEZIONE  
scala 1:200



PIANTA  
scala 1:500

NOTE:  
1) Il coprifioro nominale deve essere sempre non minore di 5cm.  
2) La sovrapposizione delle armature, ove non espressamente indicato, deve avere una lunghezza minima di 50 diametri.  
3) Per la tabella materiali fare riferimento all'albo di appalto "SPELICOLO TORIEGUACENSUCCI".  
4) Per i particolari costruttivi si rimanda all'elaborato TOTIMOSTI/TBD/001

**LEGENDA:**

- VARIANTE:
- OPERA IN REALIZZAZIONE:
- OPERA REALIZZATA:
- VARIANTE:

**LARGHEZZA CARREGGIAE:**

FASE 1: larghezza 7,00m, doppio senso di marcia  
FASE 2: vialità larghezza 4,00m, senso unico di marcia  
FASE 3: vialità larghezza 4,00m, doppio senso di marcia

**NOTA:**  
Si rimanda all'elaborato TOTIMOSTI/TBD/001 per i dettagli costruttivi dell'opera provvisoria

**PROGETTAZIONE:** ATI SINTAGMA - GP INGEGNERIA - COOPROGETTI - GOG - ICAR - OMNISERVICE

**PROGETTO ESECUTIVO** **PA895**

**ITINERARIO RAGUSA-CATANIA**  
Collegamento viario compreso tra lo Svincolo della S.S. 514 "di Charanone" con la S.S. 113 e lo Svincolo della S.S. 194 "Ragusa" con la S.S. 113 (compreso) allo Svincolo n. 3 sulla S.P. 3 (escluso)

**OPERE PARTE MINORI**  
TOMBINO SCATOLARE 2.00X2.00 - AL KM 0+093 SVINCOLO SULLA SS115  
Pianta scani e opere provvisoria

NO. PROGETTO	LA. NO. N. REV.	NO. PROGETTO	NO. REV.	REVISIONE	SCALE
LO408Z	E 2101	TO1	TM01	STRIPEDI	G
A	REVISIONE A SCELTO DI LAVORO DI VERIFICA	ANNO 2017	ANNO 2017	REZZ	OMNIV
B	REVISIONE B SCELTO DI LAVORO DI VERIFICA	ANNO 2017	ANNO 2017	REZZ	OMNIV
C	REVISIONE C SCELTO DI LAVORO DI VERIFICA	ANNO 2017	ANNO 2017	REZZ	OMNIV
D	REVISIONE D SCELTO DI LAVORO DI VERIFICA	ANNO 2017	ANNO 2017	REZZ	OMNIV
E	REVISIONE E SCELTO DI LAVORO DI VERIFICA	ANNO 2017	ANNO 2017	REZZ	OMNIV