ELEMENTO "1"
SCALA 1:20

SEZIONE D1–D1

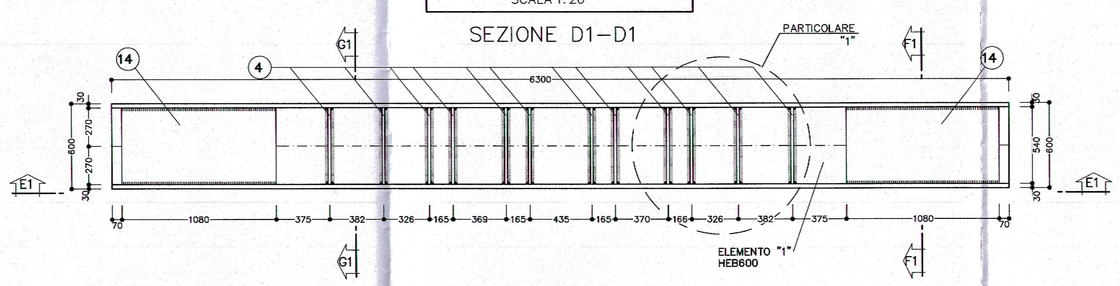

SEZIONE E1–E1

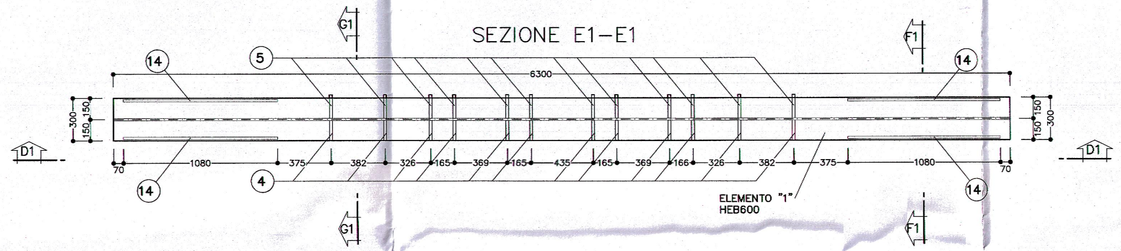

SEZIONE F1–F1

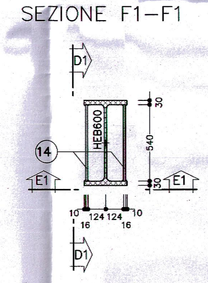

SEZIONE G1–G1

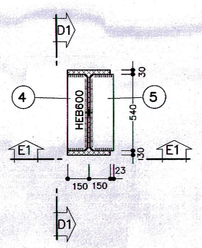

SCHEMA APPOGGI
SCALA 1:20

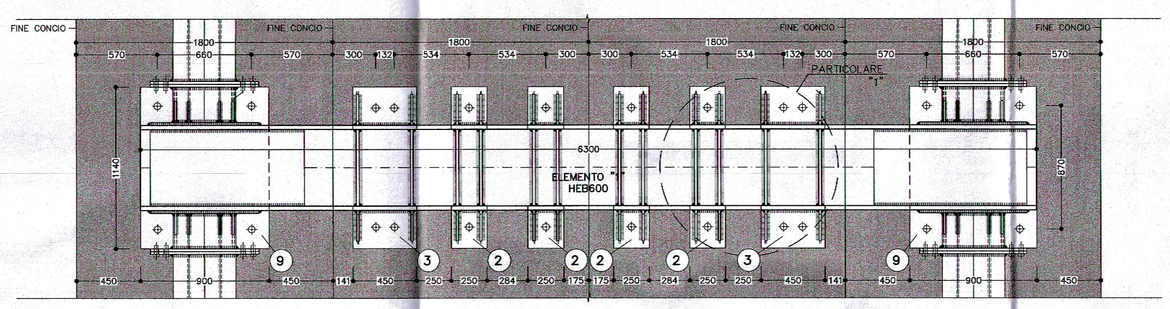

ELEMENTO "2"
SCALA 1:20

SEZIONE H1–H1

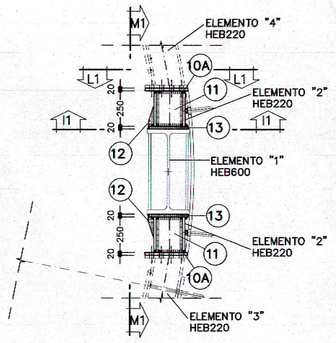

SEZIONE I1–I1

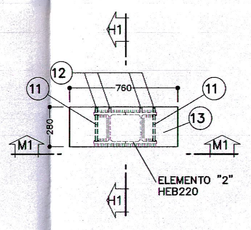

SEZIONE L1–L1

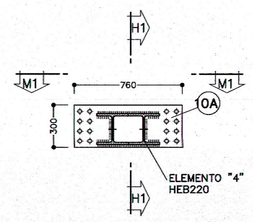

SEZIONE M1–M1

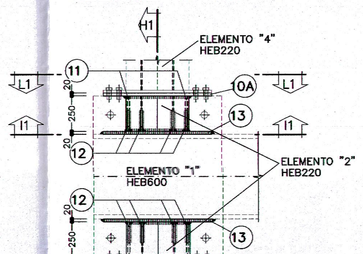

ELEMENTO "4"
SCALA 1:20

SEZIONE Q1–Q1

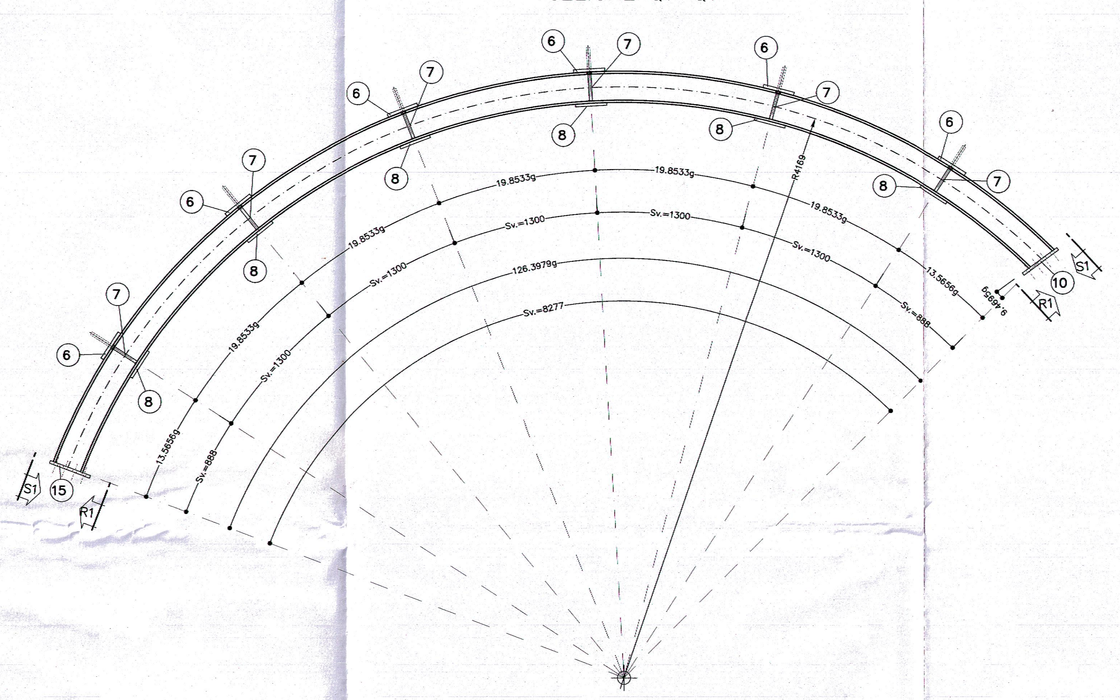

SEZIONE R1–R1

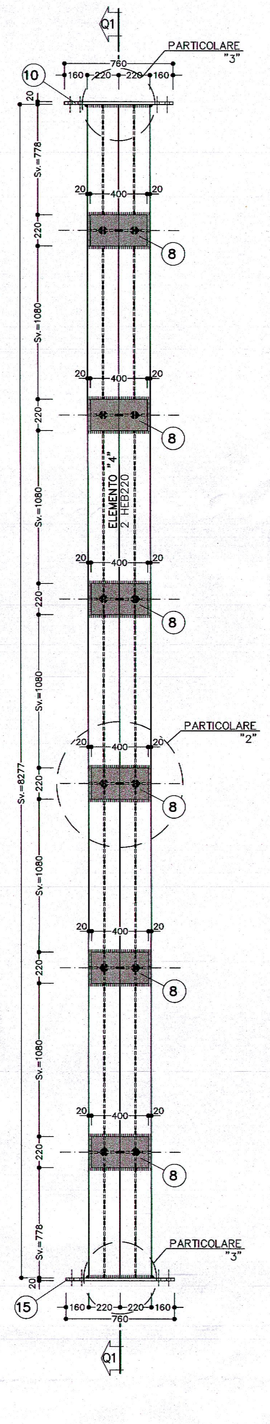

SEZIONE S1–S1

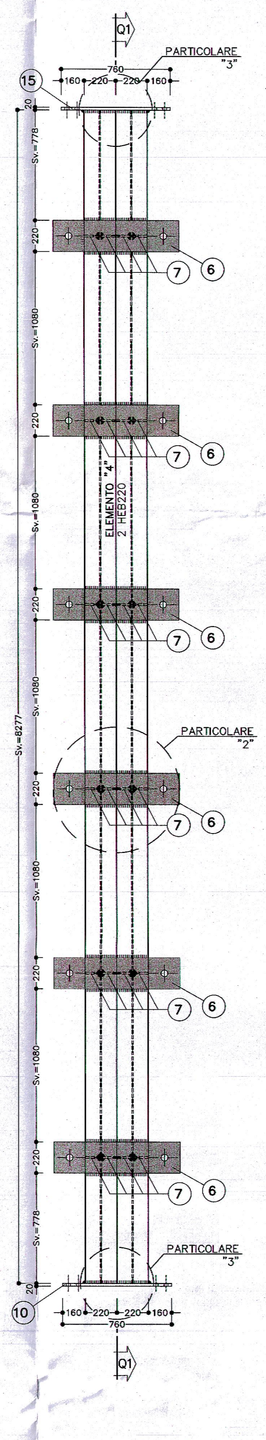

SCHEMA APPOGGI
SCALA 1:20

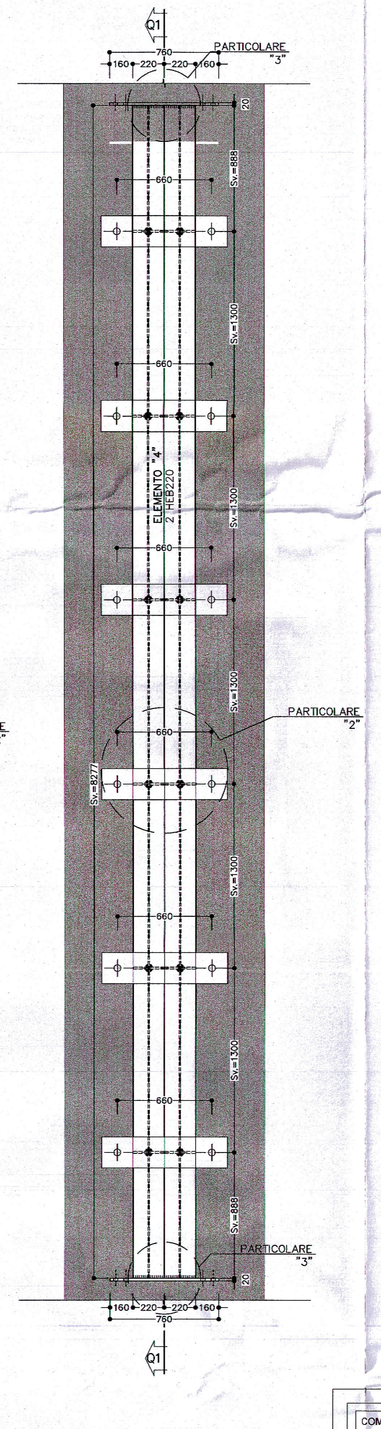

ELEMENTO "3"
SCALA 1:20

SEZIONE H–H

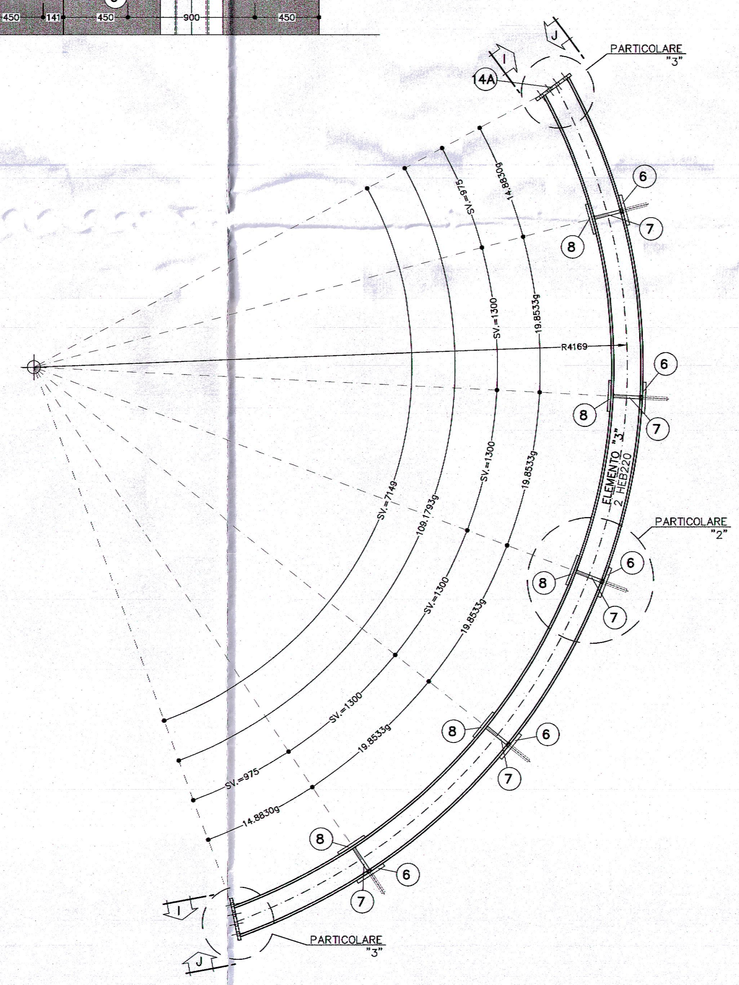

SEZIONE I–I

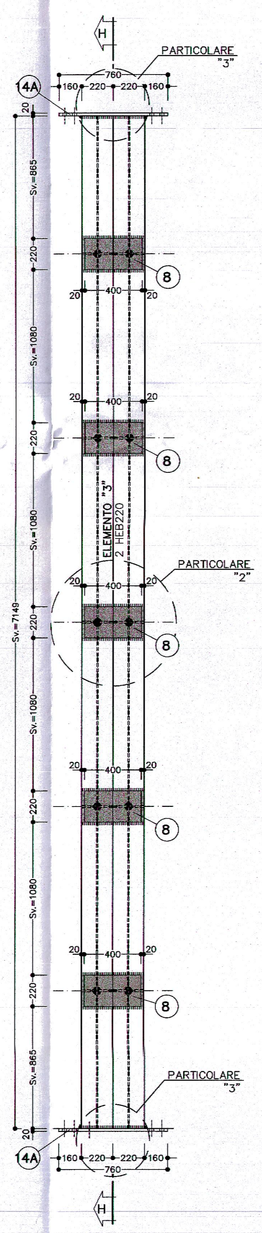

SEZIONE J–J

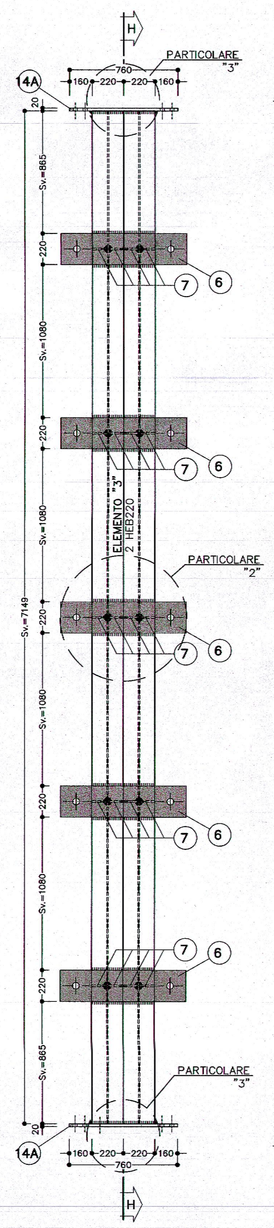

SCHEMA APPOGGI
SCALA 1:20

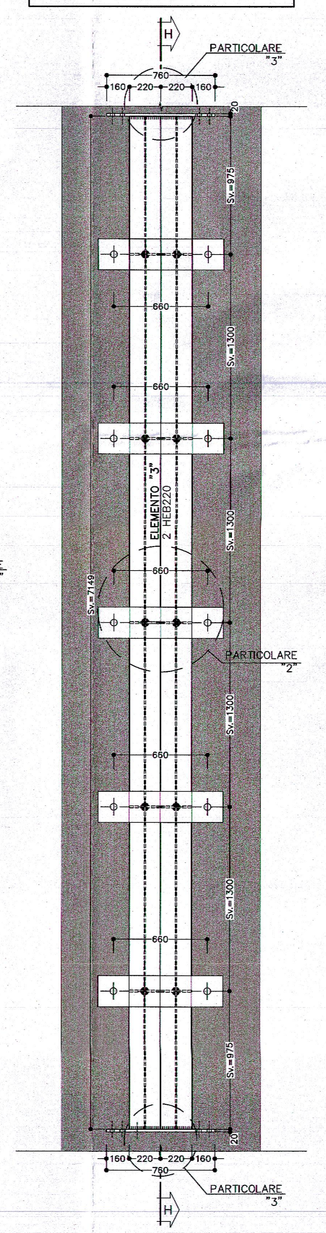

TABELLA MATERIALI

BULLONI RADIALI	
TIPO ARCO R.B.S. R38 O EQUIVALENTE	S355
f_y =440MN	
f_{ub} =560MN	
ACCIAIO	
ACCIAIO PROFILATI	S355 o superiore
ACCIAIO PIASTRE	S355 o superiore
BULLONI	CLASSE 8.8
RESINA	
TIPO	HIT–RE 500 o equivalente
SALDATURE	
TIPO	CORDONE D'ANGOLO A SINGOLA PASSATA
DIMENSIONI	(SALVO DOVE DIVERSAMENTE INDICATO)
STRUTTURE PRIMARIE	S1 > S2, Z = 0.8xS2
STRUTTURE SECONDARIE	S1 > S2, Z = 0.5xS2
PROFILI UNIONE CATENE	Z = 4.0 mm

NOTA: – PER TUTTO QUANTO NON INDICATO SI FACCIA RIFERIMENTO AL CAPITOLATO OPERE CIVILI

– ELABORATO DI RIFERIMENTO: "OPERE DI LINEA–CARATTERISTICHE DEI MATERIALI E NOTE" (cod.IG51–00–E–CV–TT–OC00000–002)

NOTE

- LE MISURE SONO ESPRESSE IN MILLIMETRI
- PER LE TOLLERANZE DI COSTRUZIONE VEDI RELAZIONE TECNICA
- EVENTUALI DIFFERENZE TRA LE MISURE TOTALI E LE SOMMATORIE DELLE MISURE PARZIALI SONO DOVUTE AGLI ARROTONDAMENTI AUTOMATICI DI AUTOCAD

LEGENDA

P.F. – PIANO DEL FERRO

COMMITTENTE: RFI RETE FERROVIARIA ITALIANA – GRUPPO FERROVIE DELLO STATO ITALIANE

ALTA SORVEGLIANZA: ITALFERR – GRUPPO FERROVIE DELLO STATO ITALIANE

GENERAL CONTRACTOR: Consorzio Collegamenti Integrati Veloci

INFRASTRUTTURE FERROVIARIE STRATEGICHE DEFINITE DALLA LEGGE OBIETTIVO N.443/01

TRATTA A.V./A.C. TERZO VALICO DEI GIOVI
PROGETTO ESECUTIVO

ALLEGATO ALL'ORDINE DI SERVIZIO
N. 282/11
COD. 3/16/1a

Galleria Naturale di Valico Binario Pari da PK 17+780.00 a PK 19+700.00
Telaio reggiconci tipo 2A
Tav. 2/2

GENERAL CONTRACTOR: Il Direttore del Consorzio Cociv – Ing. A. Mencarelli

DIRETTORE LAVORI: IL DIRETTORE LAVORI – FIRMA AI SENSI DEL PUNTO 1 DELL'ALLEGATO A AL D.L.7 AL 4° A.M.

SCALA: 1:20

COMMESSA	LOTTO	FASE	ENTE	TIPO DOC.	OPERA/DISCIPLINA	PROGR.	REV.
IG51	03	E	CV	BC	GN141X	002	A

PROGETTAZIONE

Rev.	Descrizione emissione	Redatto	Data	Verificato	Data	Progettista responsabile	Data	IL PROGETTISTA
A00	Emissione per RdM IG51-03-E-CV-RM-GN14-10-001	ROCKSOIL	02/03/2020	ROCKSOIL	04/03/2020	A. Mencarelli	06/03/2020	Consorzio Cociv Collegamenti Integrati Veloci – Via Pio La Torre, 198 – 00128 Roma – Tel. 06 41715 11 – Fax 06 41715 200 – P.I. 15857251005

n. Elab. | Stampato dal Service di plottaggio ITALFERR S.p.A. | Nome File: IG51-03-E-CV-BC-GN14-10-002-A00 | CUP: F81H92600000008

FILE: IG5103_E_CV_BC_GN14_10_002_A00 | DATA: 06.03.2020 | REDAT. AS | PLOT: 1:1