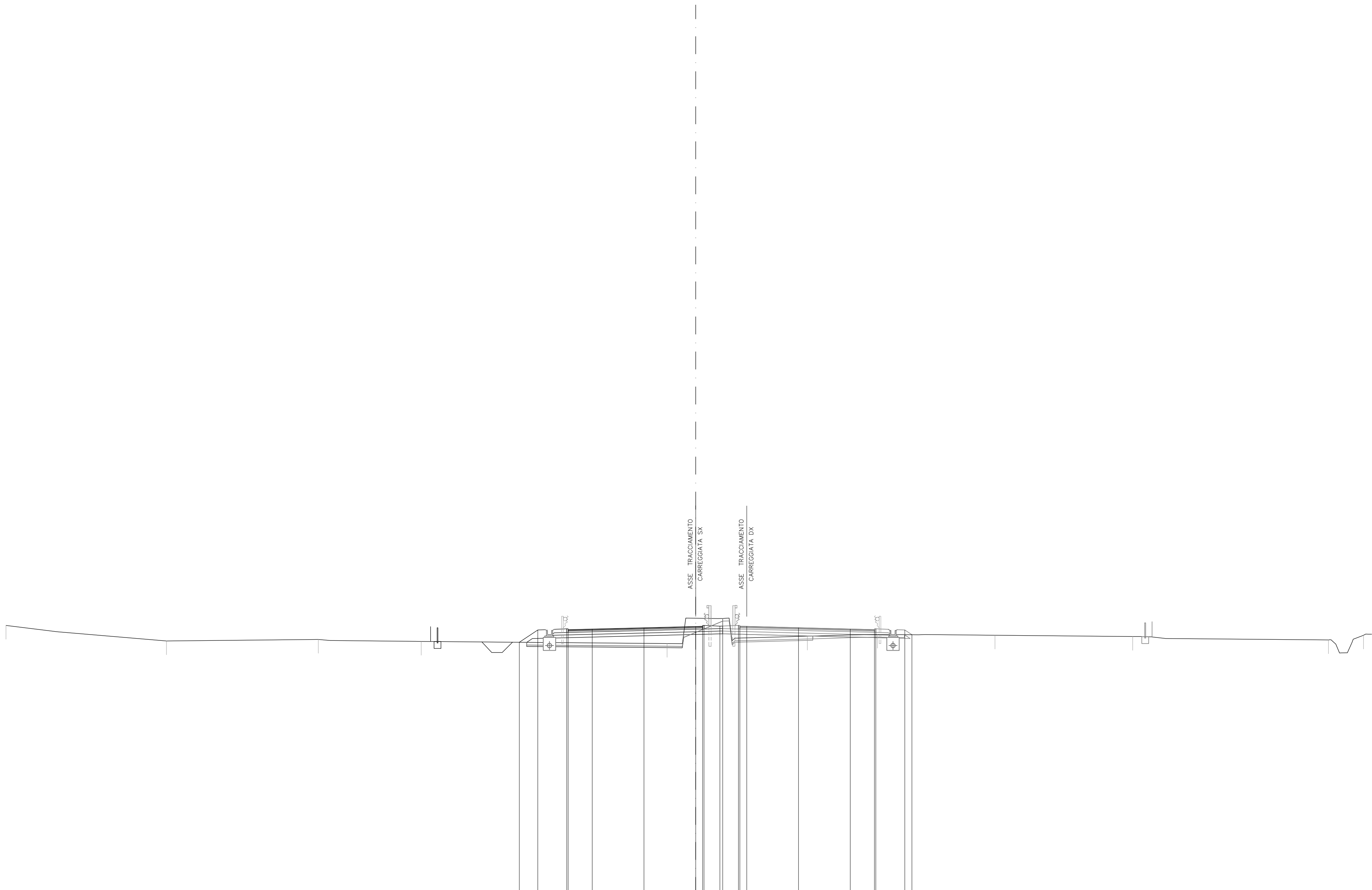


SCAVI E BONIFICHE		
BO BONIFICA	m ²	1.13
FO FOSSO	m ²	1.12
ST STERRO	m ²	3.16
TS SCOTICO TRINCEA	m ²	4.43
cp COMP. PIANO FOSA TRm		12.81
RILEVATI		
RI RILEVATO	m ²	5.10
SOVRASTRUTTURA		
MC STRATO DI MISTO CEMENT	m ²	2.23
MG STRATO DI MISTO GRAN	m ²	2.57
a STRATO DI USURA	m	9.75
b STRATO DI BINDER	m	9.75
c STRATO DI BASE	m	9.75



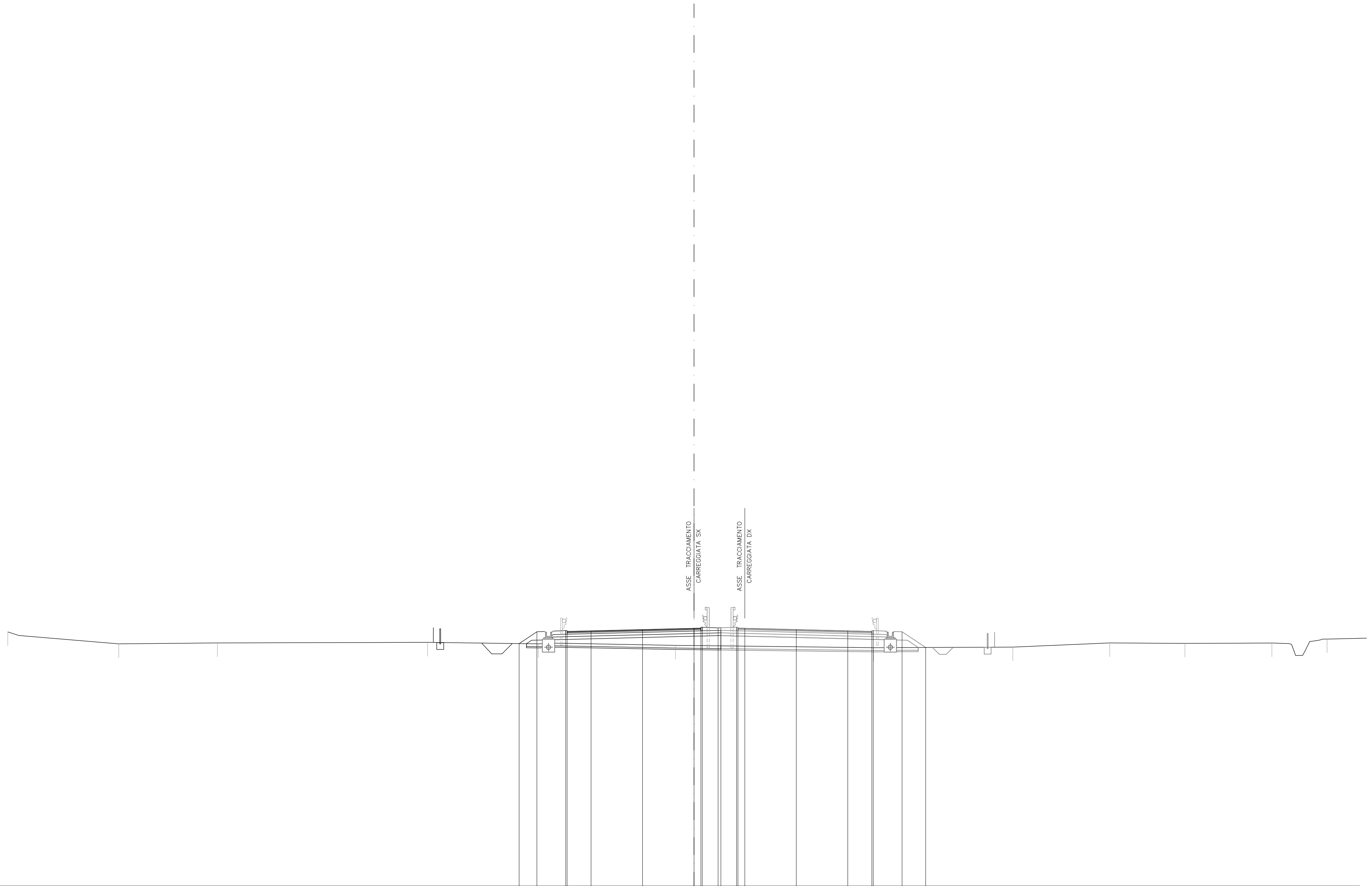
54

1: 200 200

QUOTE PAVIMENTAZIONE					72.96 72.92	73.00	73.10	73.19 73.16 73.20	73.20 73.16 73.19	73.10	73.00	72.92 72.96				
PARZIALI PAVIMENTAZIONE					1.75	3.75	3.75	0.50	3.75	3.75	1.75					
QUOTE PROGETTO					72.04 72.93	73.00	73.10	73.19 73.20 73.22	73.26 73.20 73.19	73.10	73.00	72.96 73.02				
PARZIALI PROGETTO					1.34	2.10	3.75	1.15 1.15	3.75	3.75	1.75	2.10				
QUOTE TERRENO					73.26	72.14	72.25	72.10	71.95	72.48	72.61	72.56	72.46			72.22 72.55
PARZIALI TERRENO					11.64	11.00	7.46	17.83	10.16	5.08	8.52	9.98	14.19			7.80

L4_SX
 Sezione S.304
 Prog. 5200.26

SCAVI E BONIFICHE		
BO BONIFICA	m ²	1.41
FO FOSSO	m ²	1.15
RS SCOTICO RILEVATO	m ²	2.83
sc SCOTICO	m	14.56
RILEVATI		
RI RILEVATO	m ²	6.62
SOVRASTRUTTURA		
MC STRATO DI MISTO CEMENT	m ²	2.22
MG STRATO DI MISTO GRAM	m ²	2.58
a STRATO DI USURA	m	9.75
b STRATO DI BINDER	m	9.75
c STRATO DI BASE	m	9.75



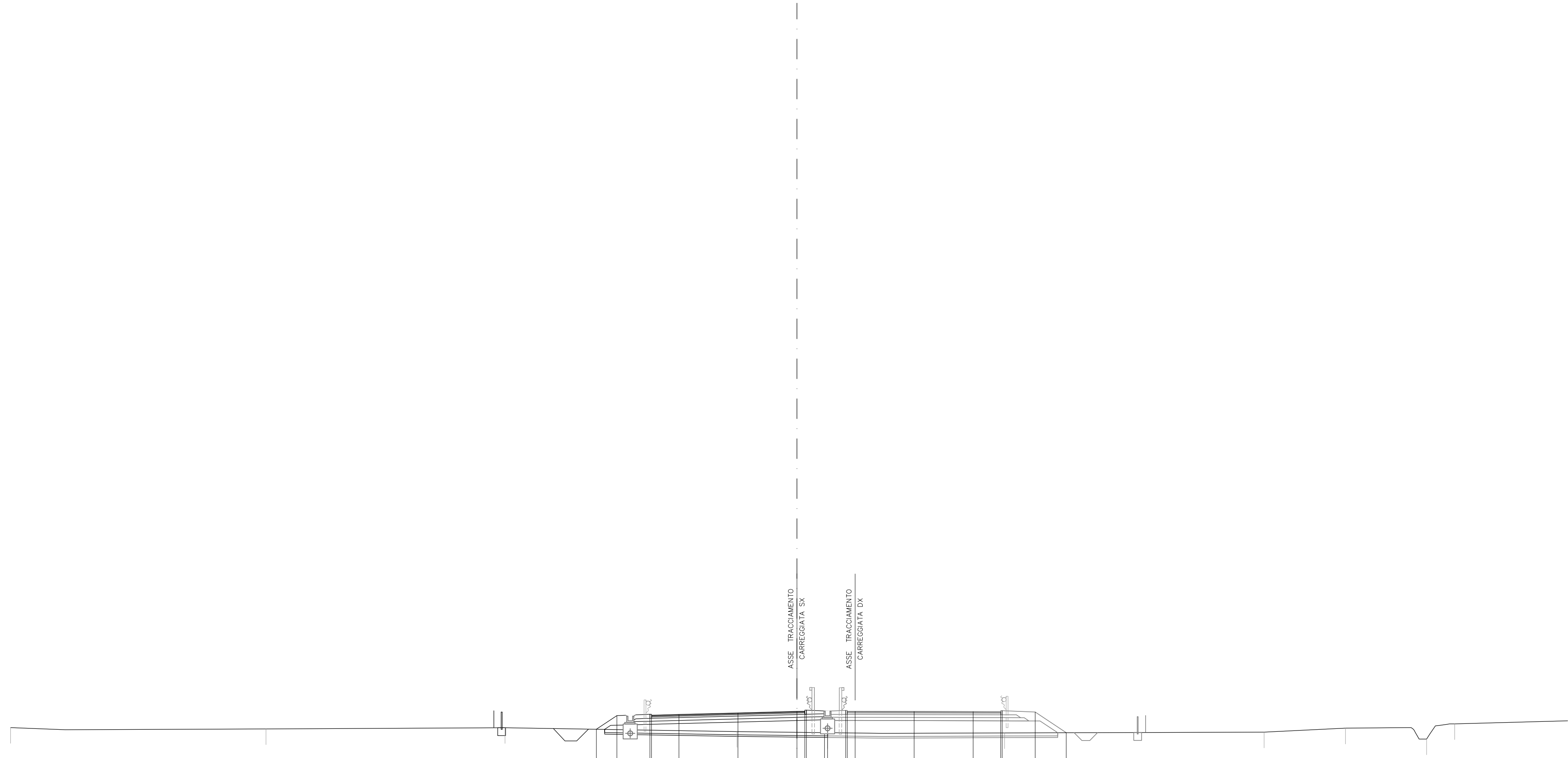
54
 1:200

QUOTE PAVIMENTAZIONE						72.54	72.50																															
PARZIALI PAVIMENTAZIONE					1.75	3.75	3.75							3.75	3.75	1.75																						
QUOTE PROGETTO																																						
PARZIALI PROGETTO																																						
QUOTE TERRENO		72.51		71.64		71.71		71.74		71.64		71.53						71.40		71.71		71.67		71.70		71.98												
PARZIALI TERRENO			8.09			7.19			15.32				8.05						10.00						14.42					10.15		7.06		5.48		6.33		11.61

SCAVI E BONIFICHE		
BO BONIFICA	m ²	1.42
FO FOSSO	m ²	1.15
RS SCOTICO RILEVATO	m ²	2.84
sc SCOTICO	m	14.58

RILEVATI		
RI RILEVATO	m ²	7.67

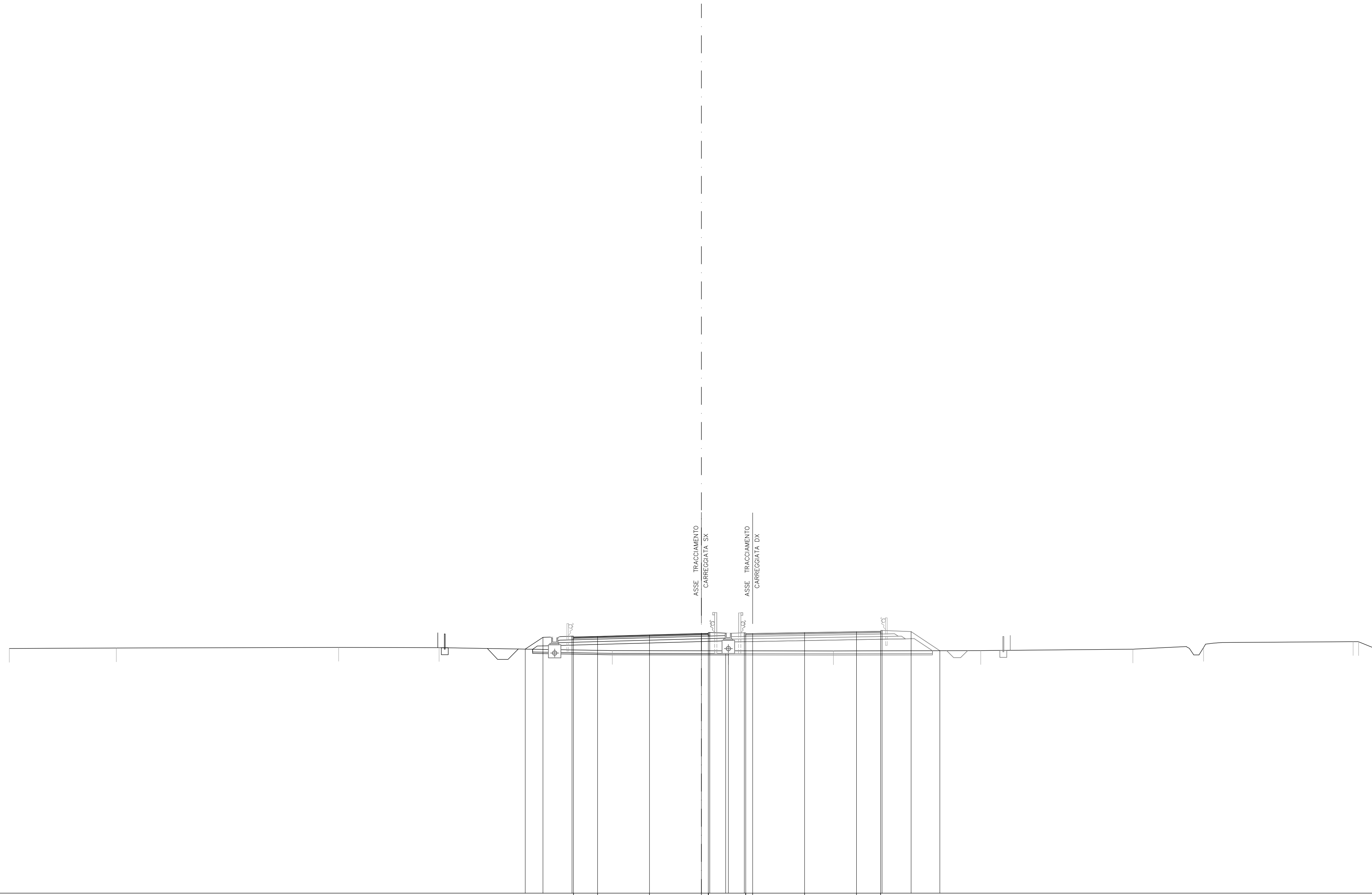
SOVRASTRUTTURA		
MC STRATO DI MISTO CEMENT	m ²	2.21
MG STRATO DI MISTO GRAN	m ²	2.57
a STRATO DI USURA	m	9.75
b STRATO DI BINDER	m	9.75
c STRATO DI BASE	m	9.75



53	1:200	200																
QUOTE PAVIMENTAZIONE																		
PARZIALI PAVIMENTAZIONE																		
QUOTE PROGETTO																		
PARZIALI PROGETTO																		
QUOTE TERRENO	71.21		71.12		71.20													
PARZIALI TERRENO		16.24		15.20		14.75		5.76		11.24		16.51		5.18	5.15		10.64	

L4_SX
 Sezione S.308
 Prog. 5242.77

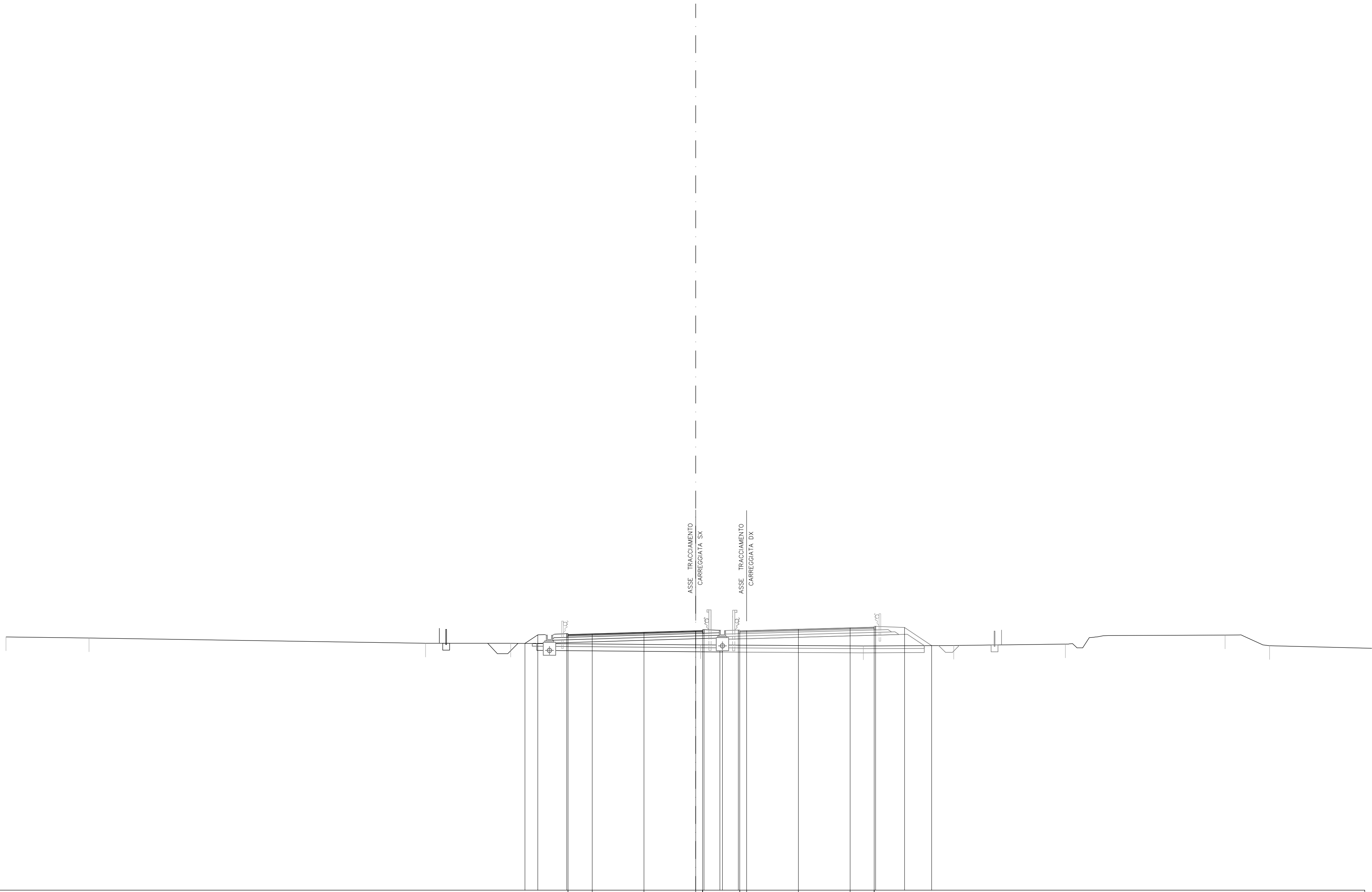
SCAVI E BONIFICHE		
BO BONIFICA	m ²	1.41
FO FOSSO	m ²	1.15
RS SCOTICO RILEVATO	m ²	2.83
sc SCOTICO	m	14.55
RILEVATI		
RI RILEVATO	m ²	7.00
SOVRASTRUTTURA		
MC STRATO DI MISTO CEM	m ²	2.20
MG STRATO DI MISTO GRAM	m ²	2.58
a STRATO DI USURA	m	9.75
b STRATO DI BINDER	m	9.75
c STRATO DI BASE	m	9.75



53 1: 200 200

QUOTE PAVIMENTAZIONE													71.51	71.47	71.56	71.66	71.76	71.76	71.78	71.76	71.83	71.90	71.89	71.93								
PARZIALI PAVIMENTAZIONE													1.75	3.75	3.75	0.50	0.50	3.75	3.75	1.75												
QUOTE PROGETTO													70.63	71.48	71.57	71.51	71.56	71.66	71.76	71.76	71.78	71.77	71.82	71.76	71.76	71.83	71.90	71.93	71.90	70.52		
PARZIALI PROGETTO					1.27	2.10	0.10	1.75	3.75	3.75	0.50	0.10	1.15	0.10	0.50	3.75	3.75	1.75	0.10	2.10	2.07											
QUOTE TERRENO		70.68		70.72				70.76		70.74				70.53																		
PARZIALI TERRENO			7.73				16.07		7.25				12.51			8.39					10.65				10.98		5.11		10.81	6.62		

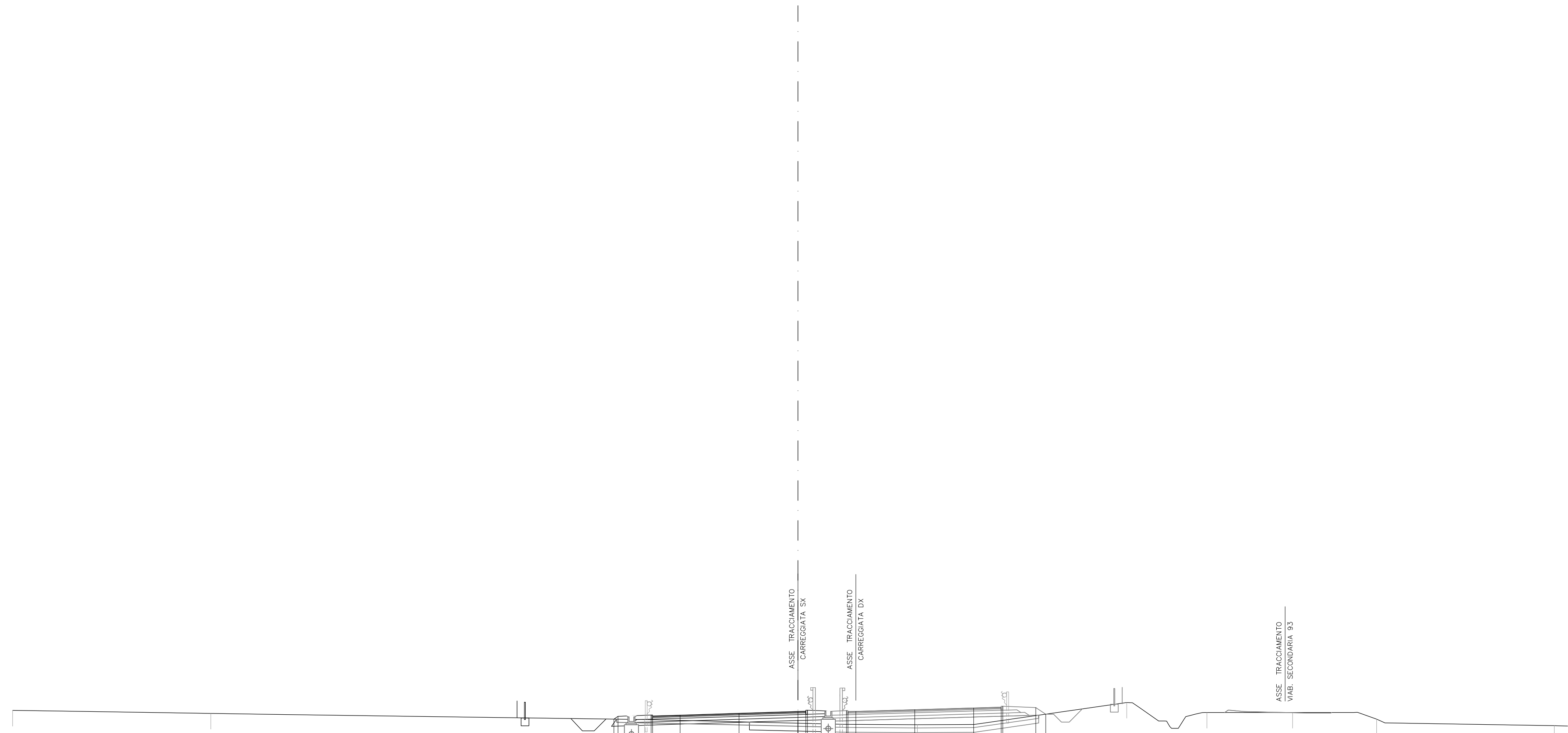
SCAVI E BONIFICHE		
BO BONIFICA	m ²	4.03
FO FOSSO	m ²	1.11
TS SCOTICO TRINCEA	m ²	2.75
cp COMP. PIANO POSA TRm		12.82
RILEVATI		
RI RILEVATO	m ²	3.45
SOVRASTRUTTURA		
MC STRATO DI MISTO CEMENT	m ²	2.23
MG STRATO DI MISTO GRAN	m ²	2.57
a STRATO DI USURA	m	9.75
b STRATO DI BINDER	m	9.75
c STRATO DI BASE	m	9.75



52
 1:200 200

QUOTE PAVIMENTAZIONE					70.53 70.49						70.81 70.79 70.83				71.02 71.03 71.07			
PARZIALI PAVIMENTAZIONE					1.75	3.75	3.75			0.50	1.15 1.15	0.50	3.75	3.75	1.75			
QUOTE PROGETTO					69.89 70.51	70.59 70.53	70.59	70.70		70.81 70.85 70.84	70.86 70.81	70.81	70.92	71.02	71.07 71.13	71.04	69.73	
PARZIALI PROGETTO					0.93	2.10	1.75	3.75	3.75	0.50 0.10	1.15 0.10	0.50	3.75	3.75	1.75	2.10	1.96	
QUOTE TERRENO	70.36	70.28	69.91	69.90						69.78				69.71		69.74	69.84	70.49 69.72
PARZIALI TERRENO	6.02		24.39	6.18		13.76						11.80		6.56	8.09			11.57 13.18

SCAVI E BONIFICHE		
BO BONIFICA	m ²	1.51
FO FOSSO	m ²	1.15
ST STERRO	m ²	2.02
TS SCOTICO TRINCEA	m ²	2.74
cp COMP. PIANO FOSA TRm		12.82
RILEVATI		
RI RILEVATO	m ²	0.69
SOVRASTRUTTURA		
MC STRATO DI MISTO CEM	m ²	2.23
MG STRATO DI MISTO GRAM	m ²	2.56
a STRATO DI USURA	m	9.75
b STRATO DI BINDER	m	9.75
c STRATO DI BASE	m	9.75

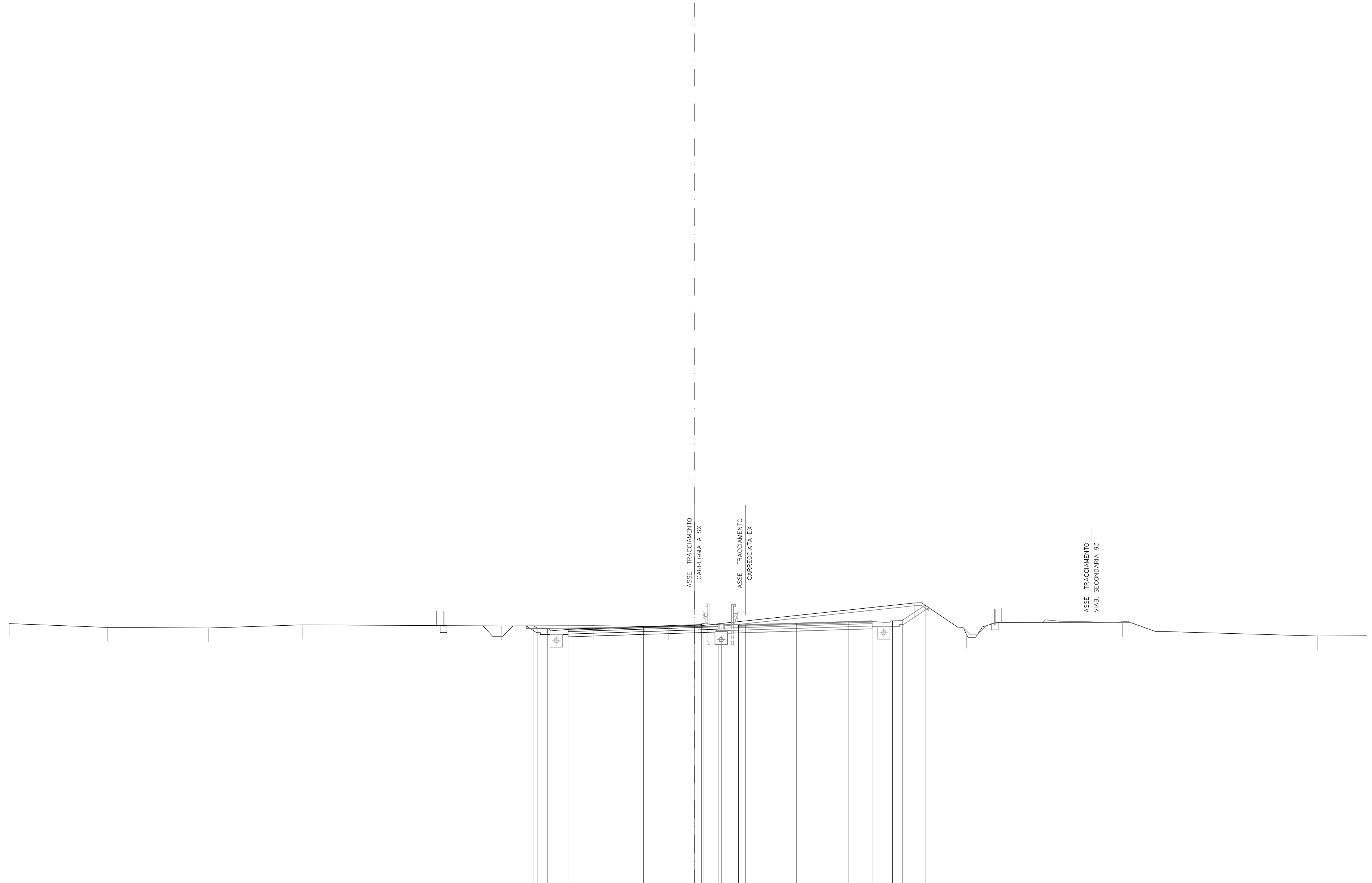


51	1:200	200
QUOTE PAVIMENTAZIONE		70.05 70.01 70.11 70.22 70.34 70.32 70.36 70.33 70.29 70.34 70.45 70.56 70.57 70.61
PARZIALI PAVIMENTAZIONE		1.75 3.75 3.75 0.50 0.50 0.50 3.75 3.75 1.74
QUOTE PROGETTO		69.85 70.03 70.11 70.05 70.11 70.22 70.34 70.42 70.37 70.34 70.39 70.29 70.34 70.45 70.56 70.61 70.67 70.59 70.17
PARZIALI PROGETTO		0.27 2.10 1.75 3.75 3.75 0.50 0.10 1.15 1.15 0.50 0.50 3.75 3.75 1.74 0.10 2.10 0.64
QUOTE TERRENO		70.40 70.22 69.82 69.55 69.49 70.91 70.28 70.27 69.85
PARZIALI TERRENO		12.62 27.62 11.70 5.66 13.32 5.11 5.46 5.35 11.31 5.54

SCAVI E BONIFICHE		
FO FOSSO	m ²	1.12
ST STERRO	m ²	8.53
TS SCOTICO TRINCEA	m ²	1.63
cp COMP. PIANO POSA TRm		11.00

RILEVATI		

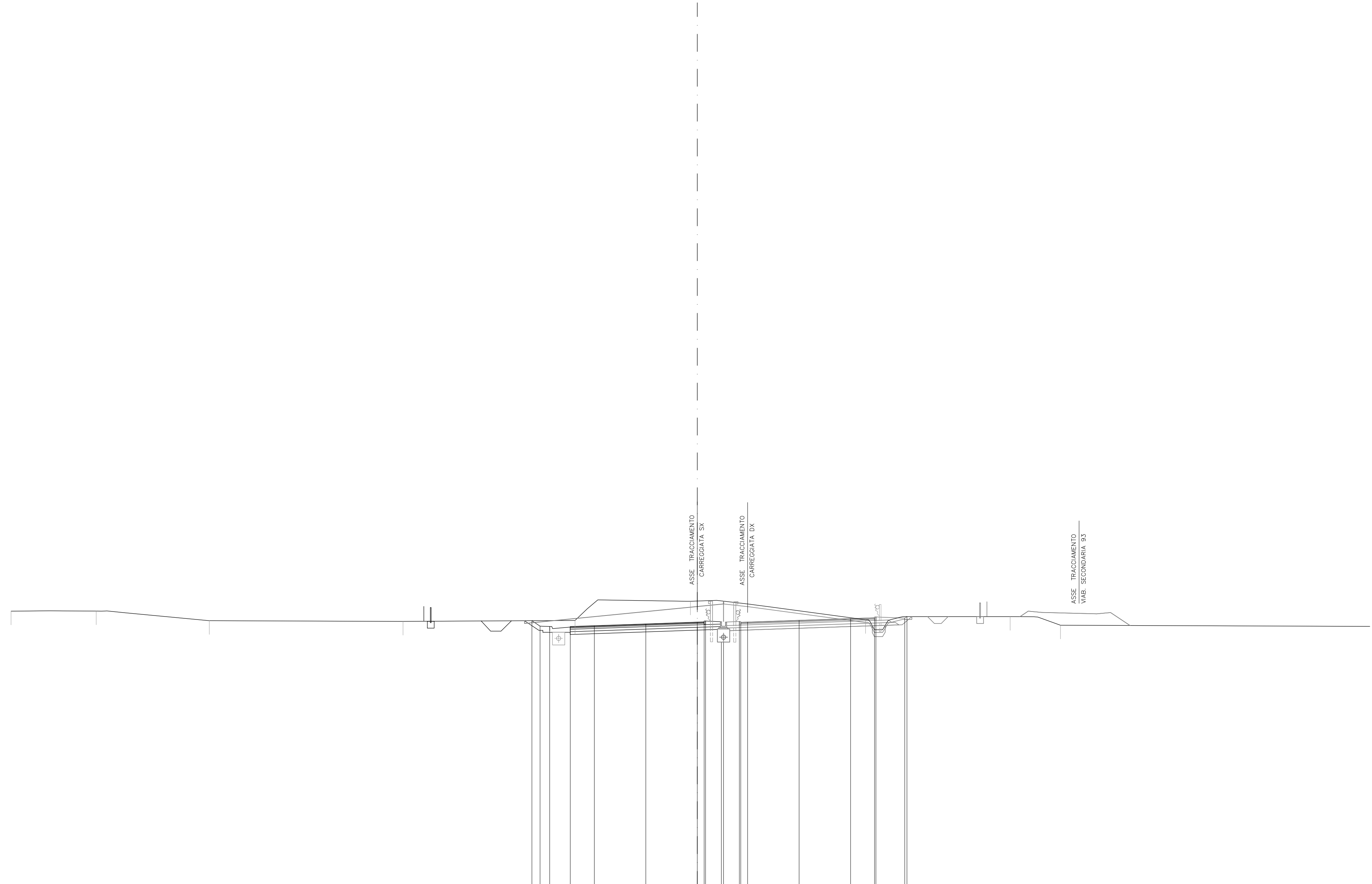
SOVRASTRUTTURA		
MC STRATO DI MISTO CEM	m ²	2.03
MG STRATO DI MISTO GRAM	m ²	2.22
a STRATO DI USURA	m	9.75
b STRATO DI BINDER	m	9.75
c STRATO DI BASE	m	9.75



	70.00	69.72	69.67	69.90	69.82	69.84	69.78	69.91	69.92	69.94	69.95	69.91	70.02	70.14	70.15	70.19	70.19	70.22	71.33	69.20	70.05	69.09	
QUOTE PAVIMENTAZIONE				69.61	69.57	69.66	69.79	69.91	69.88	69.92	69.89	69.85	69.91	70.02	70.14	70.15	70.19						
PARZIALI PAVIMENTAZIONE				1.75	3.75	3.75	0.50	0.50	0.50	0.50	0.50	0.50	3.75	3.75	1.75								
QUOTE PROGETTO				69.83	69.64	69.61	69.61	69.66	69.79	69.91	69.92	69.94	69.91	69.95	69.91	70.02	70.14	70.19	70.19	70.22	71.33		
PARZIALI PROGETTO				0.20	0.70	1.50	1.75	3.75	3.75	0.50	0.10	1.15	1.15	0.10	0.50	3.75	3.75	1.75	1.50	0.70	1.67		
QUOTE TERRENO	70.00	69.72	69.67	69.90	69.82	69.84	69.78	69.91	69.92	69.94	69.95	69.91	70.02	70.14	70.15	70.19	70.19	70.22	71.33	69.20	70.05	69.09	
PARZIALI TERRENO		7.17	7.37	6.83	14.52	6.70	5.50					17.96		3.77	11.38		14.22					8.26	

L4_SX
 Sezione S.314
 Prog. 5362.64

SCAVI E BONIFICHE		
FO FOSSO	m ²	1.11
ST STERRO	m ²	26.03
TS SCOTICO TRINCEA	m ²	7.42
cp COMP. PIANO POSA TRm		11.01
RILEVATI		
SOVRASTRUTTURA		
MC STRATO DI MISTO CEM _n	m ²	2.02
MG STRATO DI MISTO GRAM _n	m ²	2.23
a STRATO DI USURA	m	9.76
b STRATO DI BINDER	m	9.76
c STRATO DI BASE	m	9.76

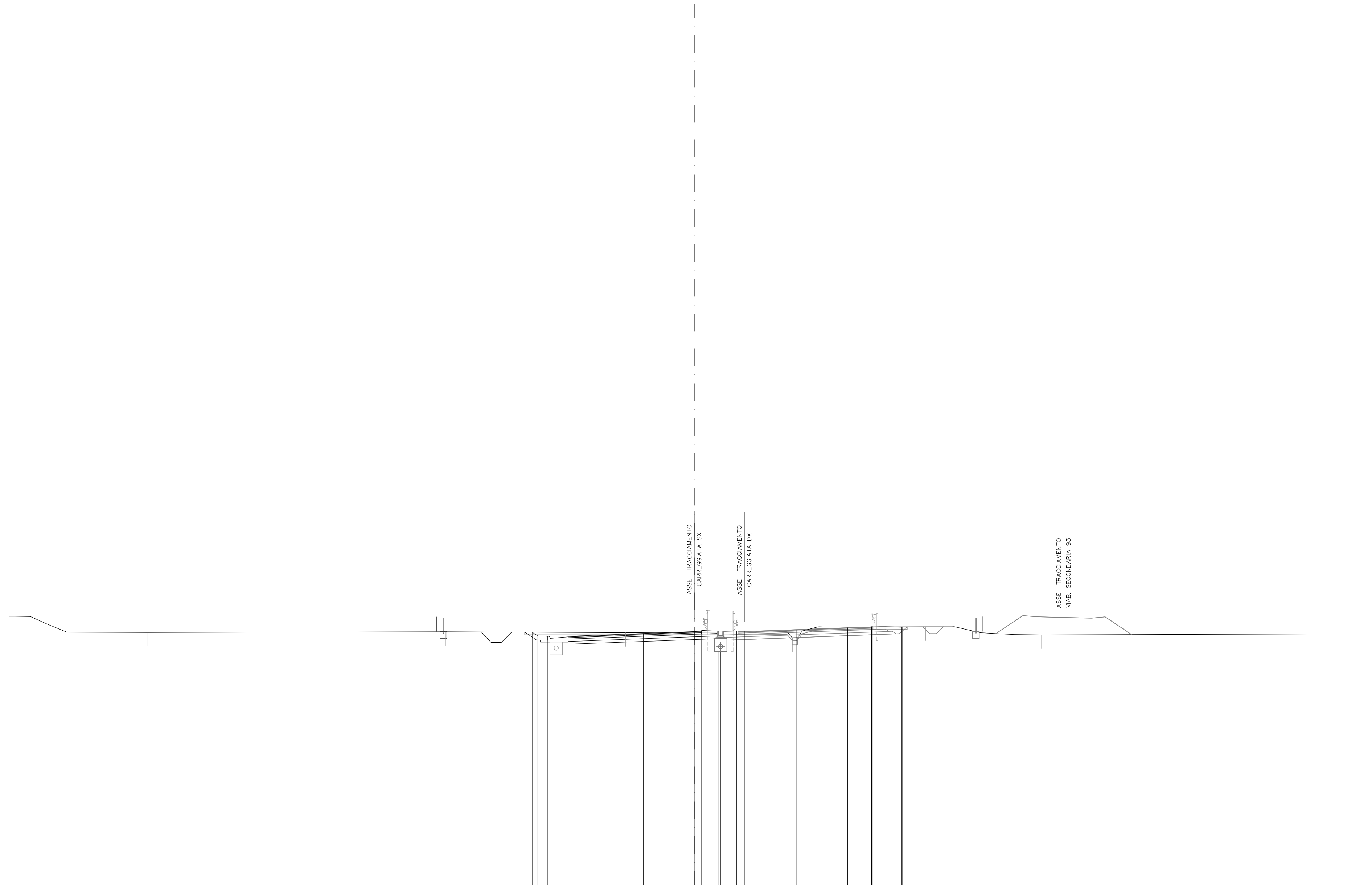


50
 1: 200
 200

QUOTE PAVIMENTAZIONE	68.83 68.79 68.89 69.02 69.15 69.13 69.17 69.14 69.10 69.15 69.28 69.41 69.43 69.47									
PARZIALI PAVIMENTAZIONE	1.76 3.75 3.75 0.50 1.15 1.15 0.50 3.75 3.75 1.75									
QUOTE PROGETTO	69.25 68.86 68.83 68.83 68.89 69.02 69.15 69.17 69.18 69.20 69.15 69.28 69.41 69.47 69.53 69.45 69.55									
PARZIALI PROGETTO	0.50 0.70 1.50 1.76 3.75 3.75 0.50 1.15 1.15 0.50 3.75 3.75 1.75 0.10 2.10 0.18									
QUOTE TERRENO	69.95	69.96	69.26	69.21	69.27	70.67	69.32	69.55	68.92	
PARZIALI TERRENO		6.21	8.23	14.12	12.53	8.41	12.75	10.54		30.87

L4_SX
Sezione S.316
Prog. 5400.05

SCAVI E BONIFICHE		
FO FOSSO	m ²	1.11
ST STERRO	m ²	9.09
TS SCOTICO TRINCEA	m ²	2.56
cp COMP. PIANO POSA TRm		11.00
RILEVATI		
SOVRASTRUTTURA		
MC STRATO DI MISTO CEMm ²		2.01
MG STRATO DI MISTO GRAMm ²		2.23
a STRATO DI USURA	m	9.75
b STRATO DI BINDER	m	9.75
c STRATO DI BASE	m	9.75




50
1: 200 200

QUOTE PAVIMENTAZIONE											
PARZIALI PAVIMENTAZIONE											
QUOTE PROGETTO											
PARZIALI PROGETTO											
QUOTE TERRENO	69.39	68.42	68.47		68.40	68.44	68.01		68.83	68.26	68.24
PARZIALI TERRENO	10.06	21.78	13.11		6.95	5.22	9.72		6.43		28.28

SCAVI E BONIFICHE		
FO FOSSO	m ²	1.12
ST STERRO	m ²	9.02
TS SCOTICO TRINCEA	m ²	2.65
cp COMP. PIANO POSA TRm		11.00

RILEVATI		
.		

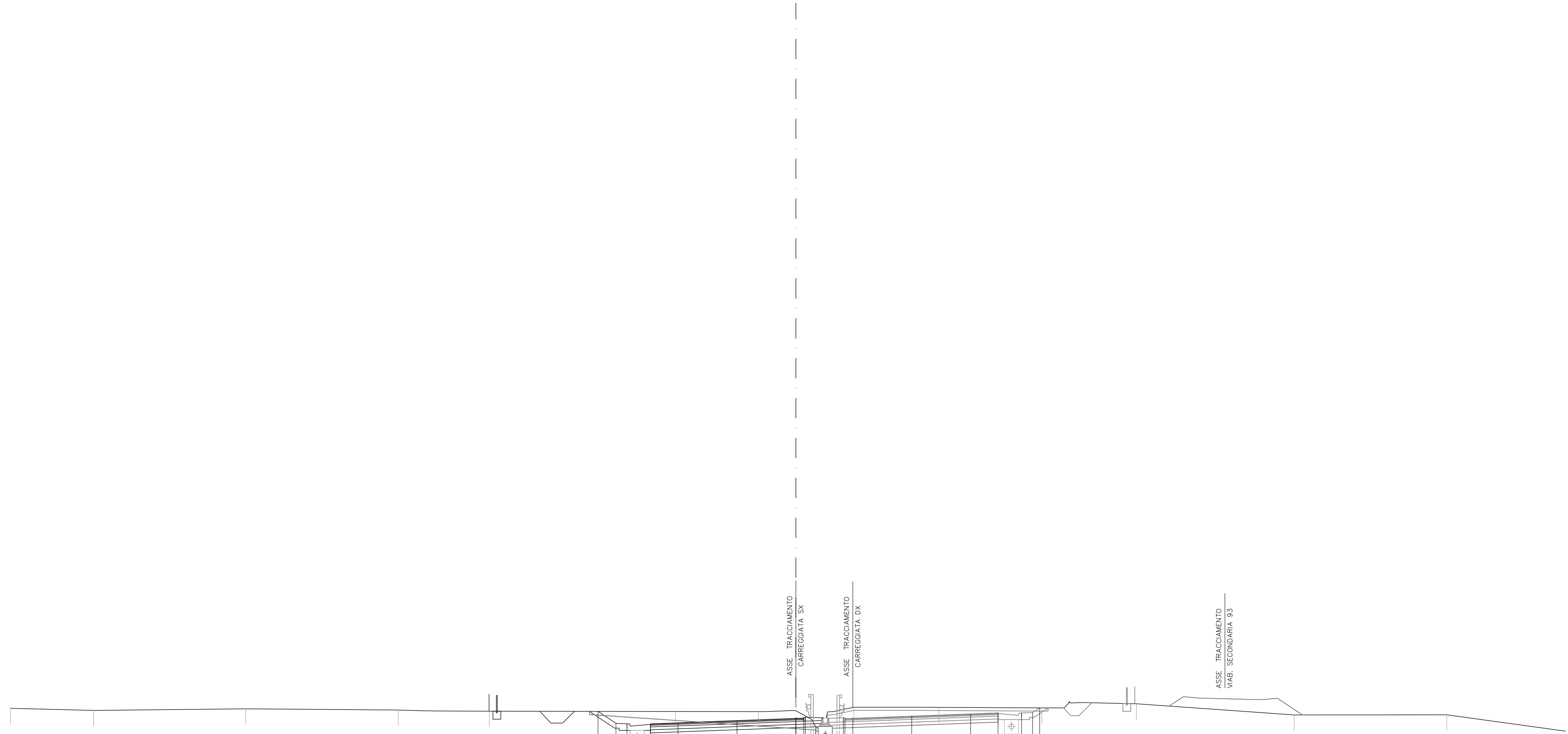
SOVRASTRUTTURA		
MC STRATO DI MISTO CEM	m ²	2.00
MG STRATO DI MISTO GRAM	m ²	2.22
a STRATO DI USURA	m	9.75
b STRATO DI BINDER	m	9.75
c STRATO DI BASE	m	9.75



49
 1:200
 200

QUOTE PAVIMENTAZIONE													
PARZIALI PAVIMENTAZIONE													
QUOTE PROGETTO													
PARZIALI PROGETTO													
QUOTE TERRENO	69.54		68.39		68.43		68.35		68.40		68.79		68.79
PARZIALI TERRENO		13.17		18.40		15.63		9.19		5.30		6.52	

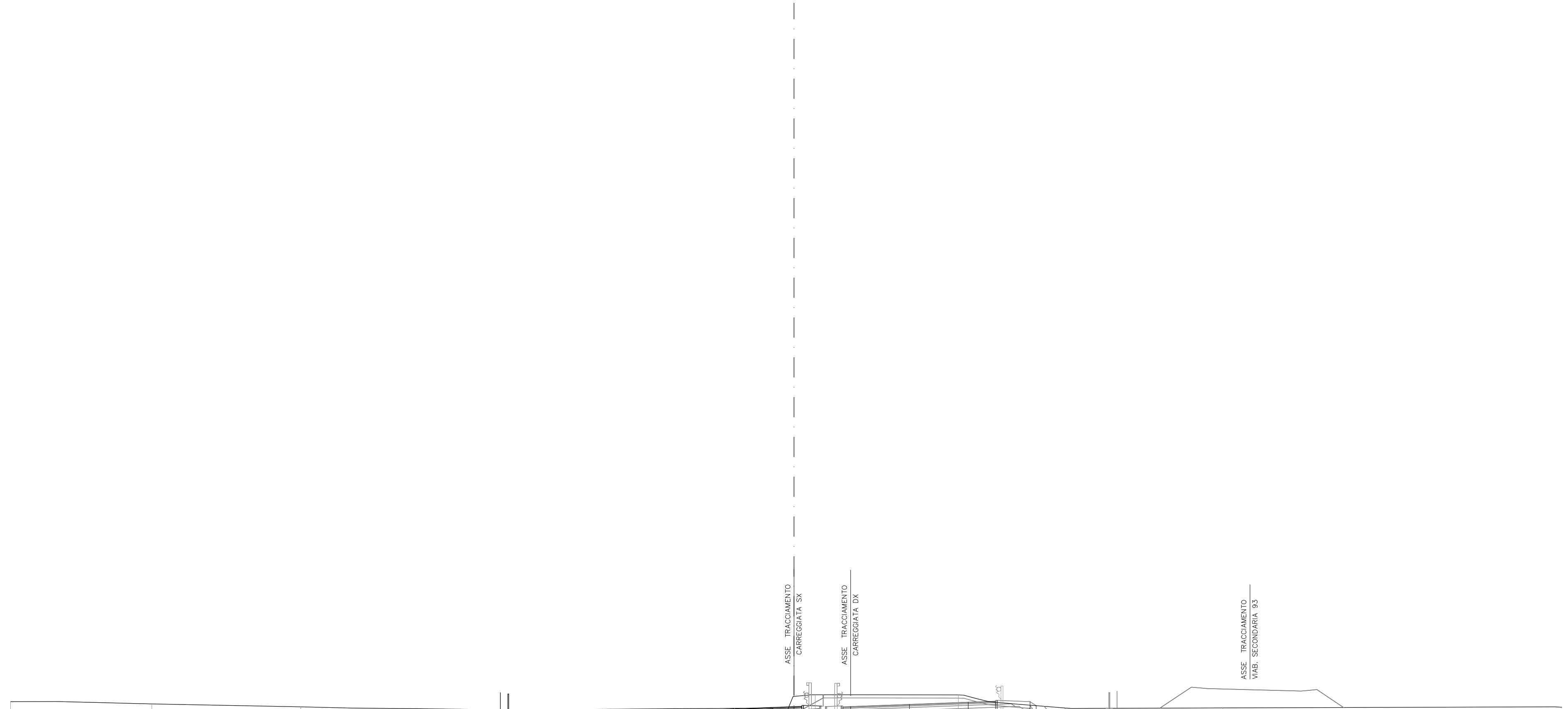
SCAVI E BONIFICHE		
BO BONIFICA	m ²	0.16
FO FOSSO	m ²	1.10
ST STERRO	m ²	15.50
TS SCOTICO TRINCEA	m ²	9.60
cp COMP. PIANO FOSA TRm		11.01
RILEVATI		
RI RILEVATO	m ²	0.04
SOVRASTRUTTURA		
MC STRATO DI MISTO CEM	m ²	2.02
MG STRATO DI MISTO GRAM	m ²	2.21
a STRATO DI USURA	m	9.76
b STRATO DI BINDER	m	9.76
c STRATO DI BASE	m	9.76



49
1:200

QUOTE PAVIMENTAZIONE																											
PARZIALI PAVIMENTAZIONE																											
QUOTE PROGETTO																											
PARZIALI PROGETTO																											
QUOTE TERRENO	68.36		68.23		68.33		68.26		68.18		68.17		68.15		68.43		68.42		68.00		68.39		68.65		67.94		67.95
PARZIALI TERRENO		5.30		9.67		9.71		5.80		11.85		5.28		6.07		5.42		6.55		6.02		10.05		9.71		9.16	

SCAVI E BONIFICHE		
BO BONIFICA	m ²	0.01
FO FOSSO	m ²	1.09
ST STERRO	m ²	9.58
TS SCOTICO TRINCEA	m ²	6.71
cp COMP. PIANO FOSA TRm		11.01
RILEVATI		
SOVRASTRUTTURA		
MC STRATO DI MISTO CEMm ²		2.01
MG STRATO DI MISTO GRAMm ²		2.23
a STRATO DI USURA	m	9.76
b STRATO DI BINDER	m	9.76
c STRATO DI BASE	m	9.76



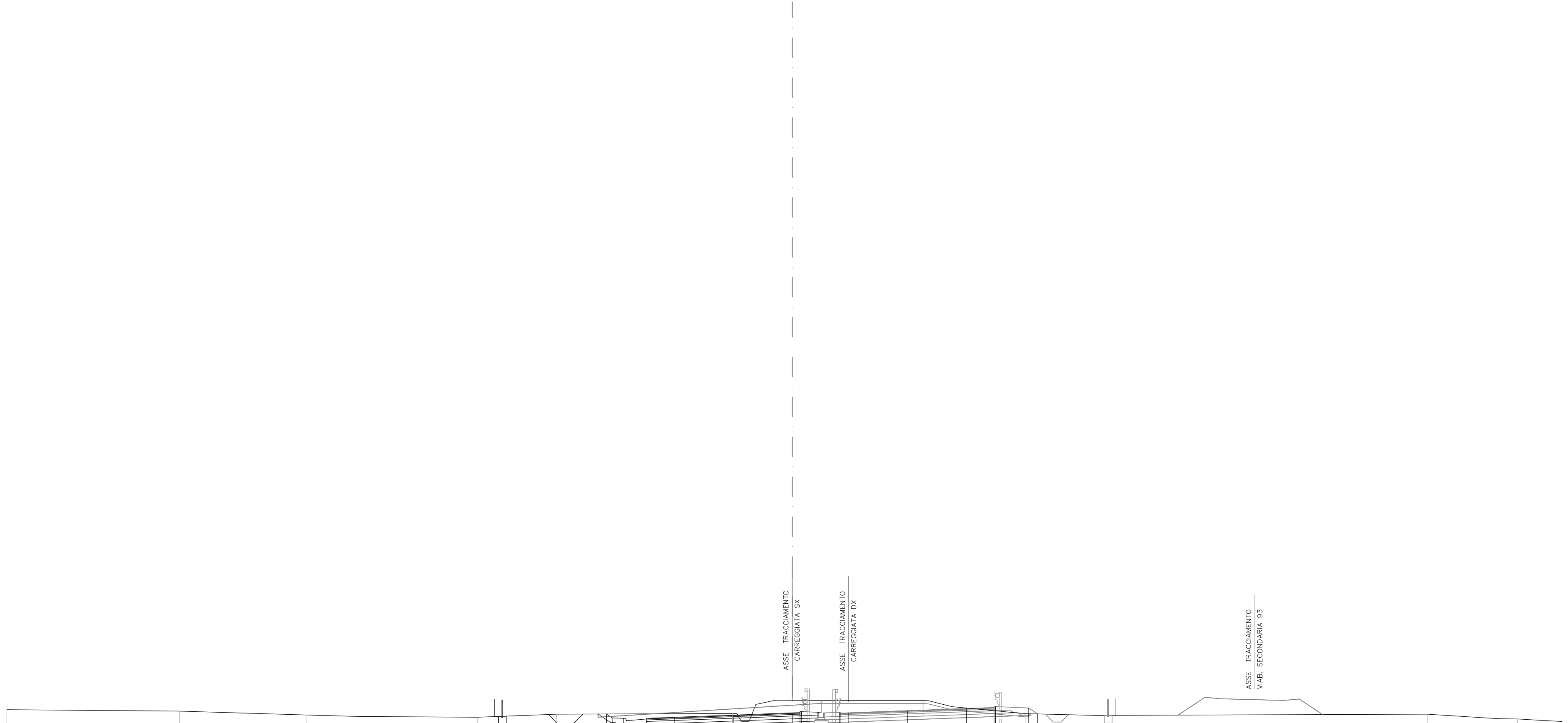
48
1: 200
200

QUOTE PAVIMENTAZIONE					67.02	66.98	67.09	67.23	67.36	67.34	67.36	67.50	67.64	67.67	67.71			
PARZIALI PAVIMENTAZIONE					1.76	3.75	3.75	0.50	0.50	0.50	3.75	3.75	1.75					
QUOTE PROGETTO					67.20	67.05	67.02	67.02	67.09	67.23	67.36	67.34	67.36	67.50	67.64	67.71	67.68	67.42
PARZIALI PROGETTO					0.23	0.70	1.50	1.76	3.75	3.75	0.50	0.10	0.10	0.10	0.10	0.10	0.39	
QUOTE TERRENO		67.68	67.54	67.35	67.16	67.26	68.12	68.11	67.25	67.28								
PARZIALI TERRENO		9.02	9.51	13.91	13.77	5.14	9.14	7.17	9.70	21.19								

SCAVI E BONIFICHE		
FO FOSSE	m ²	1.07
ST STERRO	m ²	12.31
TS SCOTICO TRINCEA	m ²	1.56
cp COMP. PIANO POSA TRm		11.01

RILEVATI		

SOVRASTRUTTURA		
MC STRATO DI MISTO CEMENT	m ²	2.00
MG STRATO DI MISTO GRAM	m ²	2.22
a STRATO DI USURA	m	9.76
b STRATO DI BINDER	m	9.76
c STRATO DI BASE	m	9.76



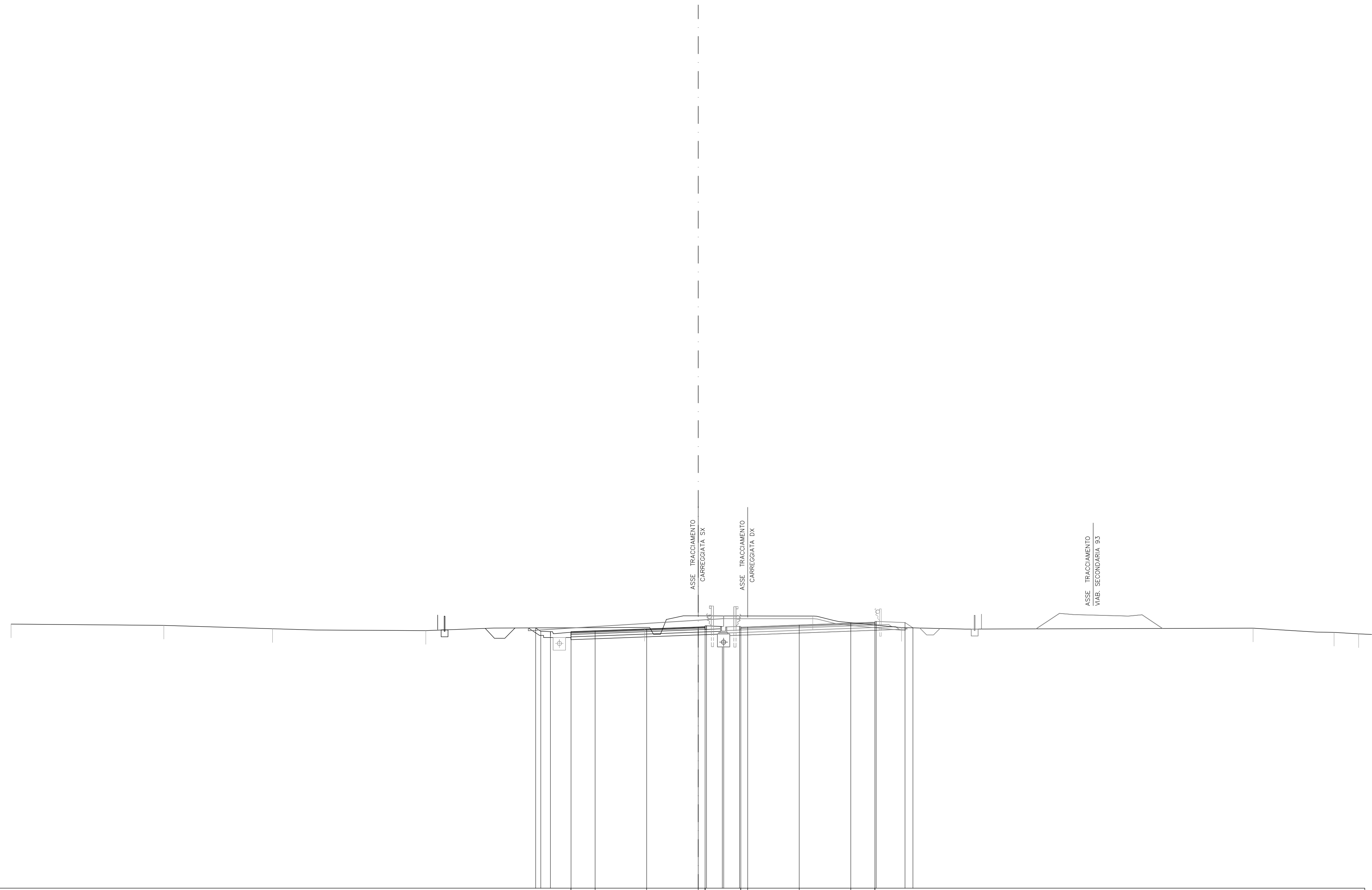
48
1:200
200

QUOTE PAVIMENTAZIONE	66.66	66.62	66.73	66.87	67.01	67.03	66.99	67.01	67.15	67.28	67.31	67.35	67.35	67.33	66.94
PARZIALI PAVIMENTAZIONE	1.76	3.75	3.75	0.50	67.04	67.04	67.05	67.05	3.75	3.75	1.75	1.75	2.10	0.57	
QUOTE PROGETTO	66.94	66.69	66.66	66.73	66.87	67.01	67.05	67.04	67.04	67.15	67.28	67.35	67.41	67.33	66.94
PARZIALI PROGETTO	0.35	0.70	1.50	1.76	3.75	3.75	1.15	1.15	3.75	3.75	1.75	1.75	2.10	0.57	
QUOTE TERRENO	67.21	67.12	66.87	66.73	66.92	66.97	67.01	67.04	67.15	67.80	67.96	66.92	66.62	66.52	
PARZIALI TERRENO	10.98	8.08	10.90	5.05	11.20	5.64	6.49	6.49	25.60	5.75	5.61				

SCAVI E BONIFICHE		
FO FOSSO	m ²	1.07
ST STERRO	m ²	12.33
TS SCOTICO TRINCEA	m ²	1.57
cp COMP. PIANO POSA TRm		11.01

RILEVATI		

SOVRASTRUTTURA		
MC STRATO DI MISTO CEM	m ²	2.01
MG STRATO DI MISTO GRAM	m ²	2.22
a STRATO DI USURA	m	9.76
b STRATO DI BINDER	m	9.76
c STRATO DI BASE	m	9.76



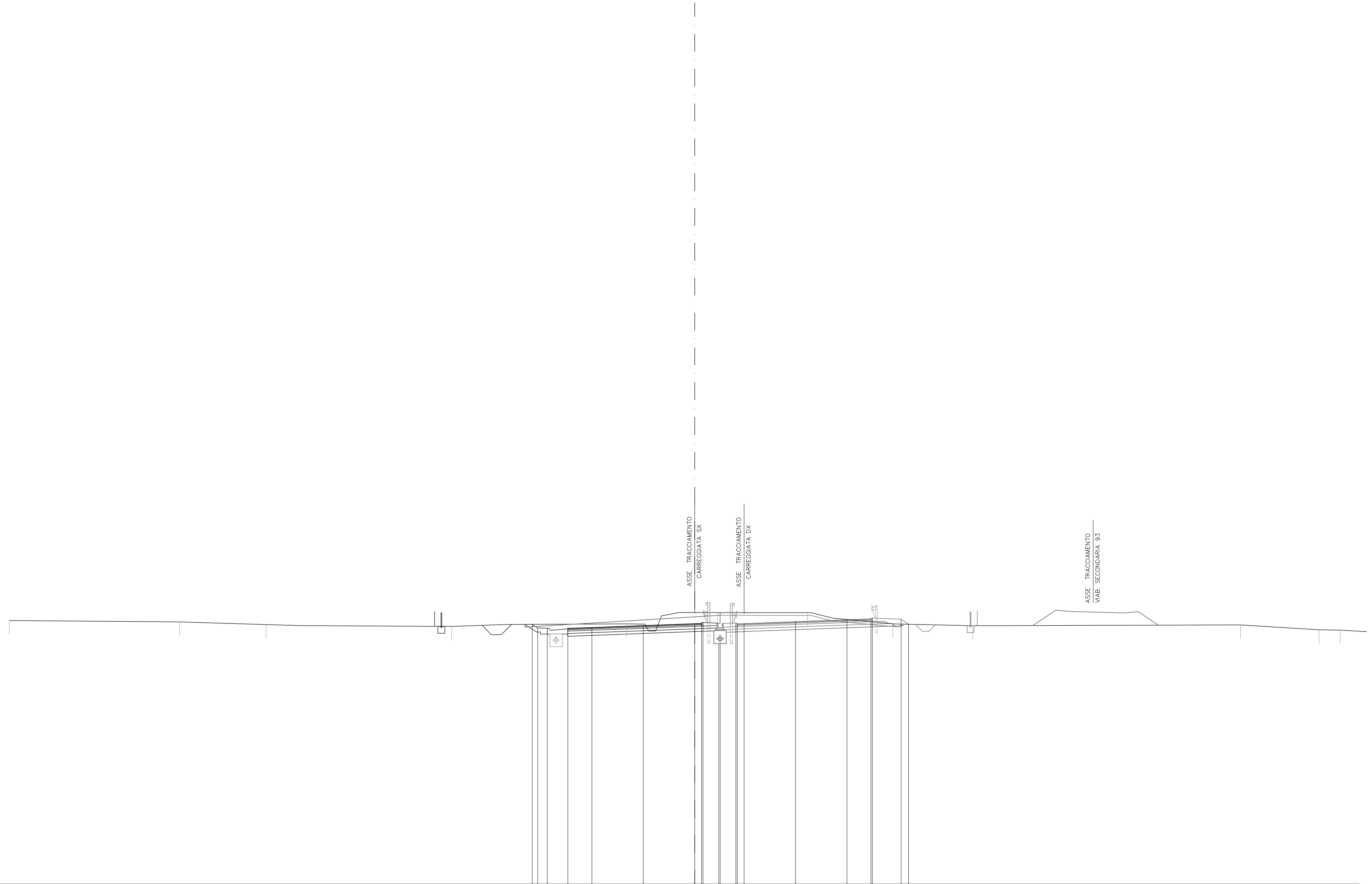
48
 1:200 200

QUOTE PAVIMENTAZIONE																									
PARZIALI PAVIMENTAZIONE																									
QUOTE PROGETTO																									
PARZIALI PROGETTO																									
QUOTE TERRENO	67.21		67.12		66.88		66.74		66.97		67.81		67.80		66.96		66.92		66.61		66.51				
PARZIALI TERRENO		11.12		7.91		11.15		15.91		5.76		6.48		6.46		25.58		5.90		5.75					

SCAVI E BONIFICHE		
FO FOSSO	m²	1.04
ST STERRO	m²	12.58
TS SCOTICO TRINCEA	m²	1.64
cp COMP. PIANO POSA TRm		11.01

RILEVATI		

SOVRASTRUTTURA		
MC STRATO DI MISTO CEMENT	m²	2.00
MG STRATO DI MISTO GRAN	m²	2.22
a STRATO DI USURA	m	9.76
b STRATO DI BINDER	m	9.76
c STRATO DI BASE	m	9.76



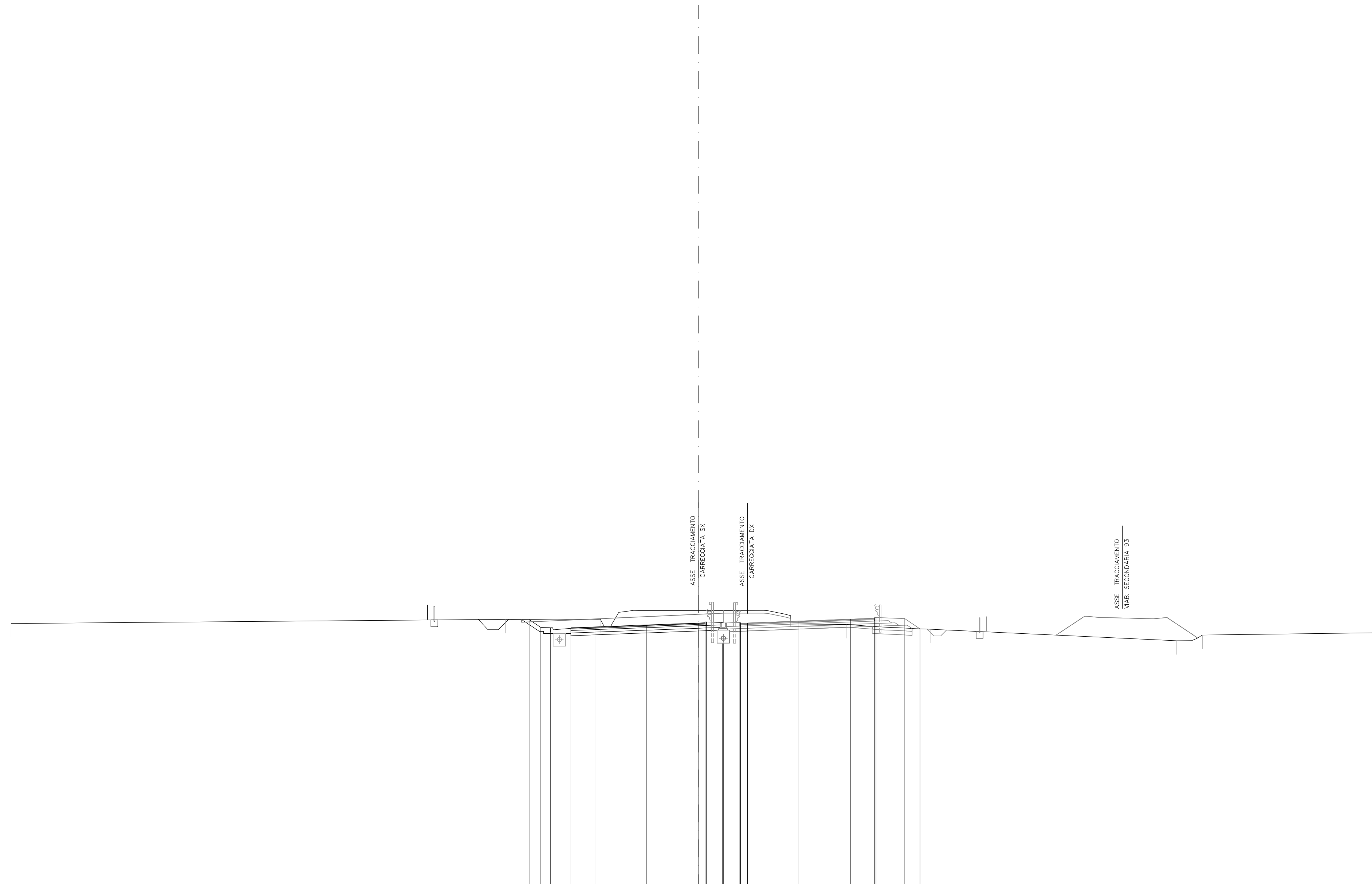
48
1: 200
200

QUOTE PAVIMENTAZIONE	66.64	66.64	66.71	66.85	66.99	67.01	66.97	66.99	67.13	67.26	67.29	67.33
PARZIALI PAVIMENTAZIONE	1.76	3.75	3.75	0.50	0.50	0.50	3.75	3.75	1.75	0.54	66.94	66.94
QUOTE PROGETTO	66.94	66.67	66.64	66.64	66.71	66.85	66.99	67.01	67.02	66.98	67.03	66.99
PARZIALI PROGETTO	0.33	0.70	1.50	1.76	3.75	3.75	0.50	1.15	0.10	0.10	0.50	3.75
QUOTE TERRENO	67.21	67.11	66.92	66.78	66.96	67.79	67.79	67.26	67.33	66.97	66.83	66.90
PARZIALI TERRENO	12.43	6.30	13.54	12.76	6.64	6.56	6.21	5.83	19.53	5.73	8.07	8.07

SCAVI E BONIFICHE		
FO FOSSO	m ²	1.11
ST STERRO	m ²	18.26
TS SCOTICO TRINCEA	m ²	3.19
cp COMP. PIANO POSA TRm		11.01

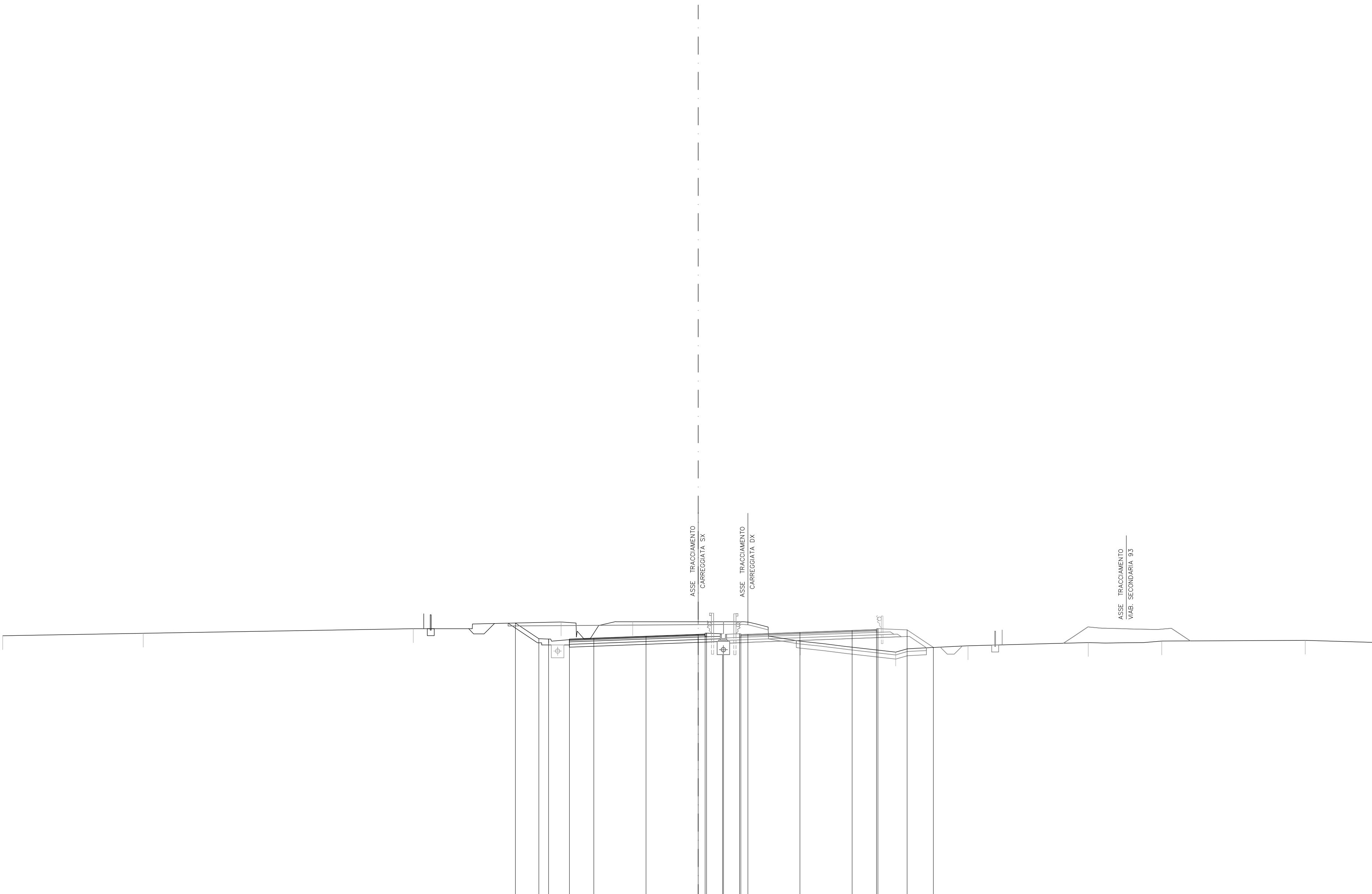
RILEVATI		
.		

SOVRASTRUTTURA		
MC STRATO DI MISTO CEM	m ²	1.98
MG STRATO DI MISTO GRAM	m ²	2.23
a STRATO DI USURA	m	9.76
b STRATO DI BINDER	m	9.76
c STRATO DI BASE	m	9.76



QUOTE PAVIMENTAZIONE	PARZIALI PAVIMENTAZIONE	QUOTE PROGETTO	PARZIALI PROGETTO	QUOTE TERRENO	PARZIALI TERRENO
65.96 65.92 66.02 66.16 66.30 66.28 66.32 66.28 66.24 66.30 66.44 66.58 66.60 66.64	1.76 3.75 3.75 0.50 0.50 3.75 3.75 1.75	66.55 65.99 65.96 65.96 66.02 66.16 66.30 66.32 66.32 66.29 66.24 66.30 66.44 66.58 66.64 66.70 66.62 65.88	0.84 0.70 1.50 1.76 3.75 3.75 0.50 0.10 1.15 0.50 0.50 3.75 3.75 1.75 0.10 2.10 1.11	66.27 66.57 66.58 67.22 66.20 65.85	35.97 6.90 8.96 8.98 6.07 17.94 18.76

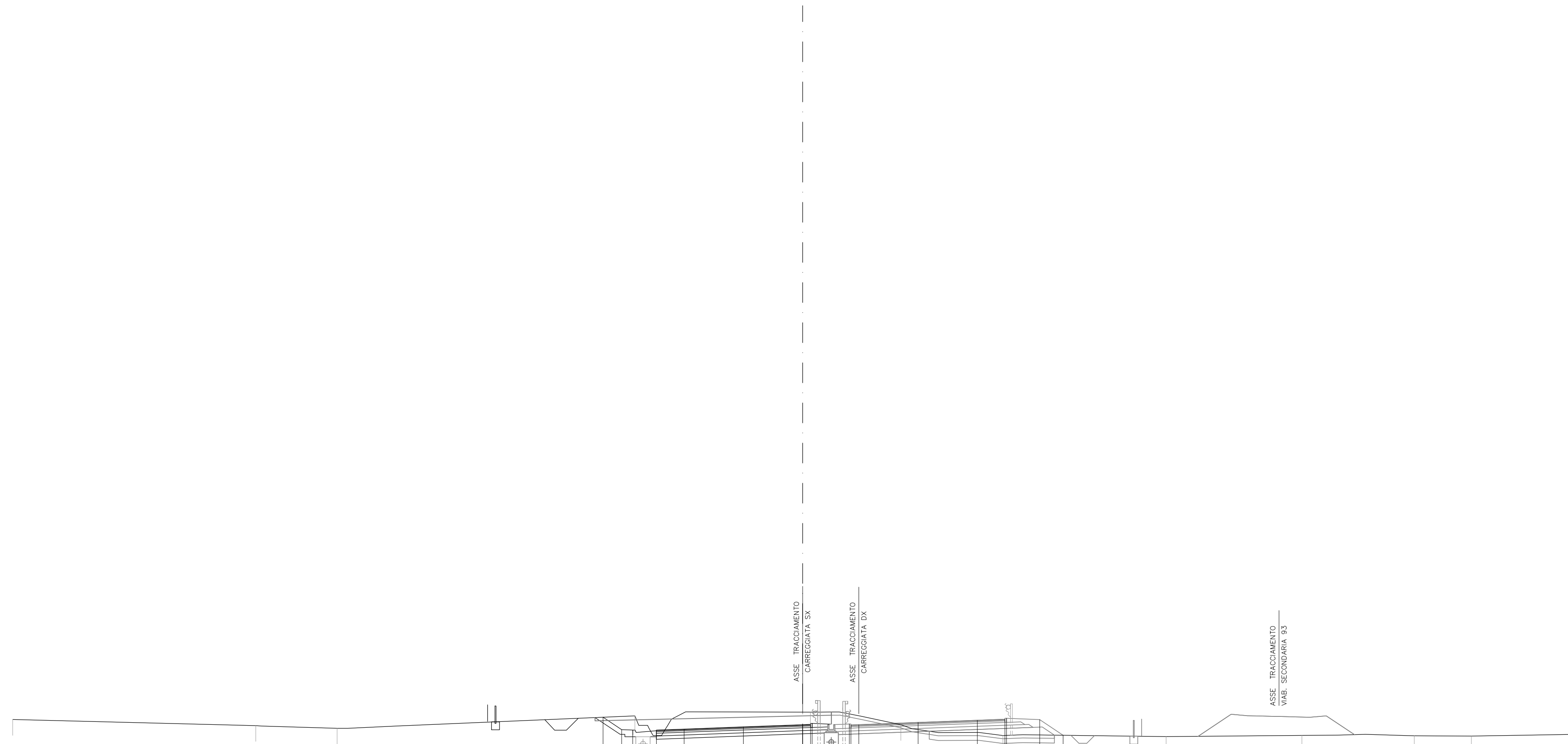
SCAVI E BONIFICHE		
FO FOSCO	m ²	0.93
ST STERRO	m ²	21.49
TS SCOTICO TRINCEA	m ²	3.03
cp COMP. PIANO POSA TRm		11.01
RILEVATI		
SOVRASTRUTTURA		
MC STRATO DI MISTO CEM	m ²	2.02
MG STRATO DI MISTO GRAM	m ²	2.19
a STRATO DI USURA	m	9.76
b STRATO DI BINDER	m	9.76
c STRATO DI BASE	m	9.76



47
1:200
200

QUOTE PAVIMENTAZIONE					65.65	65.61	65.72	65.86	66.00	65.88	66.02	65.98	65.84	65.99	66.13	66.27	66.30	66.34				
PARZIALI PAVIMENTAZIONE						1.76	3.75	3.75	0.50	0.50	0.50	0.50	3.75	3.75	1.74							
QUOTE PROGETTO			66.81	65.68	65.65	65.72	65.86	66.00	66.02	66.03	66.07	65.99	65.94	65.99	66.13	66.27	66.34	66.40	66.31	65.05		
PARZIALI PROGETTO			1.69	0.70	1.50	1.76	3.75	3.75	0.50	0.70	0.50	0.50	3.75	3.75	1.74	0.10	2.10	1.90				
QUOTE TERRENO		65.89		66.07		66.40		66.90		66.90		65.50		65.17		65.40		65.51			65.56	
PARZIALI TERRENO			10.10		19.42		10.63		5.14	6.53		5.51		6.87		5.19		8.65		5.28	10.32	6.94

SCAVI E BONIFICHE		
FO FOSSO	m ²	1.01
ST STERRO	m ²	18.39
TS SCOTICO TRINCEA	m ²	3.67
cp COMP. PIANO POSA TRm		11.01
RILEVATI		
SOVRASTRUTTURA		
MC STRATO DI MISTO CEM	m ²	1.99
MG STRATO DI MISTO GRA	m ²	2.22
a STRATO DI USURA	m	9.76
b STRATO DI BINDER	m	9.76
c STRATO DI BASE	m	9.76



47
▼

1: 200

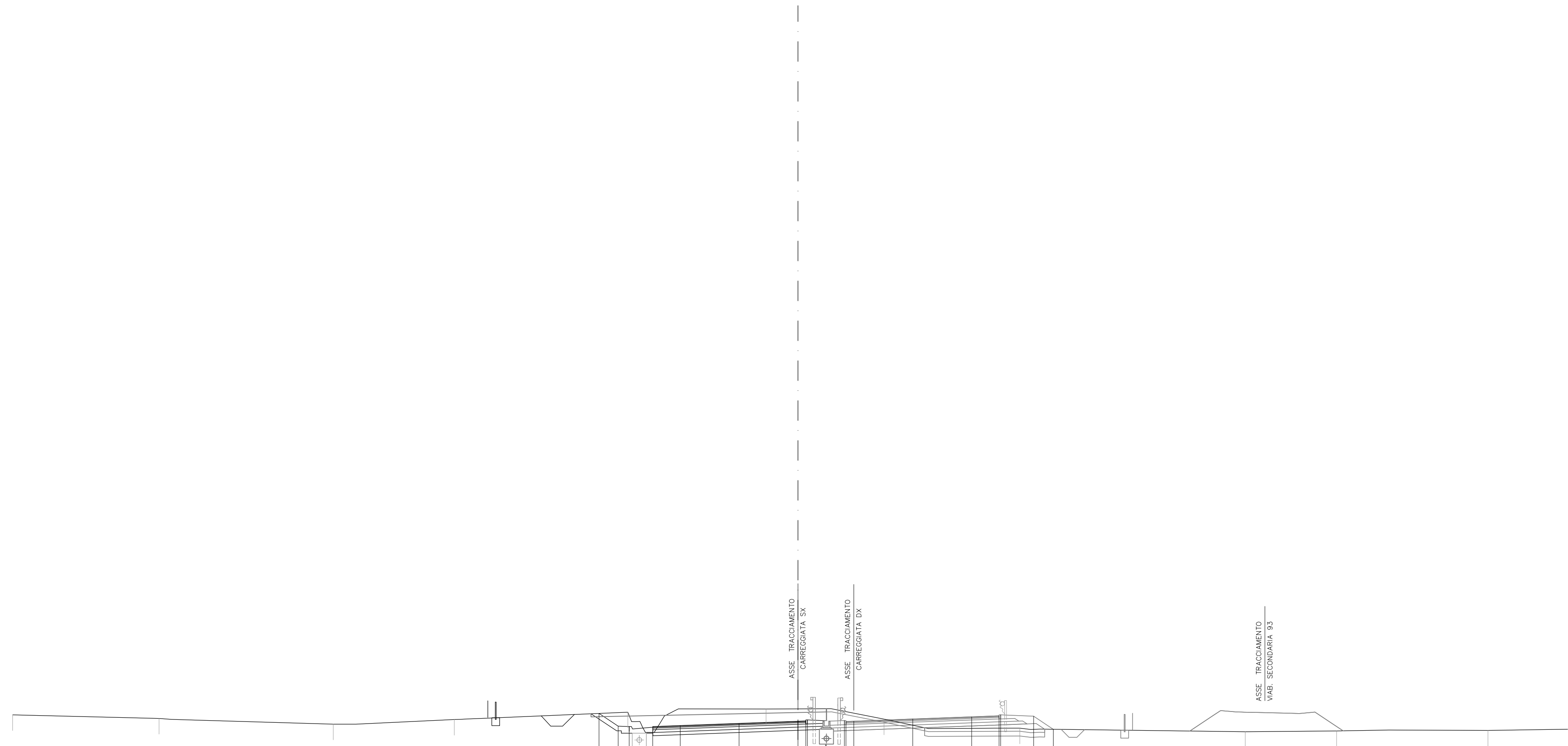
200

QUOTE PAVIMENTAZIONE					65.40	65.30	65.46	65.60	65.74	65.72	65.76	65.72	65.74	65.88	66.02	66.04	66.08				
PARZIALI PAVIMENTAZIONE					1.76	3.75	3.75	0.50	0.50	1.15	1.51	1.51	0.50	3.75	3.75	1.74					
QUOTE PROGETTO				66.21	65.43	65.40	65.40	65.46	65.60	65.74	65.76	65.82	65.74	65.74	65.88	66.02	66.08	66.14			
PARZIALI PROGETTO				1.17	0.70	1.50	1.76	3.75	3.75	0.50	0.10	1.15	1.51	0.10	0.50	1.74	2.10	1.49			
QUOTE TERRENO		66.07		65.68		65.51			66.54		65.74			65.05		64.99		65.06		65.04	65.02
PARZIALI TERRENO			15.39		5.15			18.84		11.11	1.33	5.11		5.76		10.32		8.59		7.12	10.28

SCAVI E BONIFICHE		
FO FOSSO	m ²	1.01
ST STERRO	m ²	18.27
TS SCOTICO TRINCEA	m ²	3.45
cp COMP. PIANO POSA TRm		11.00

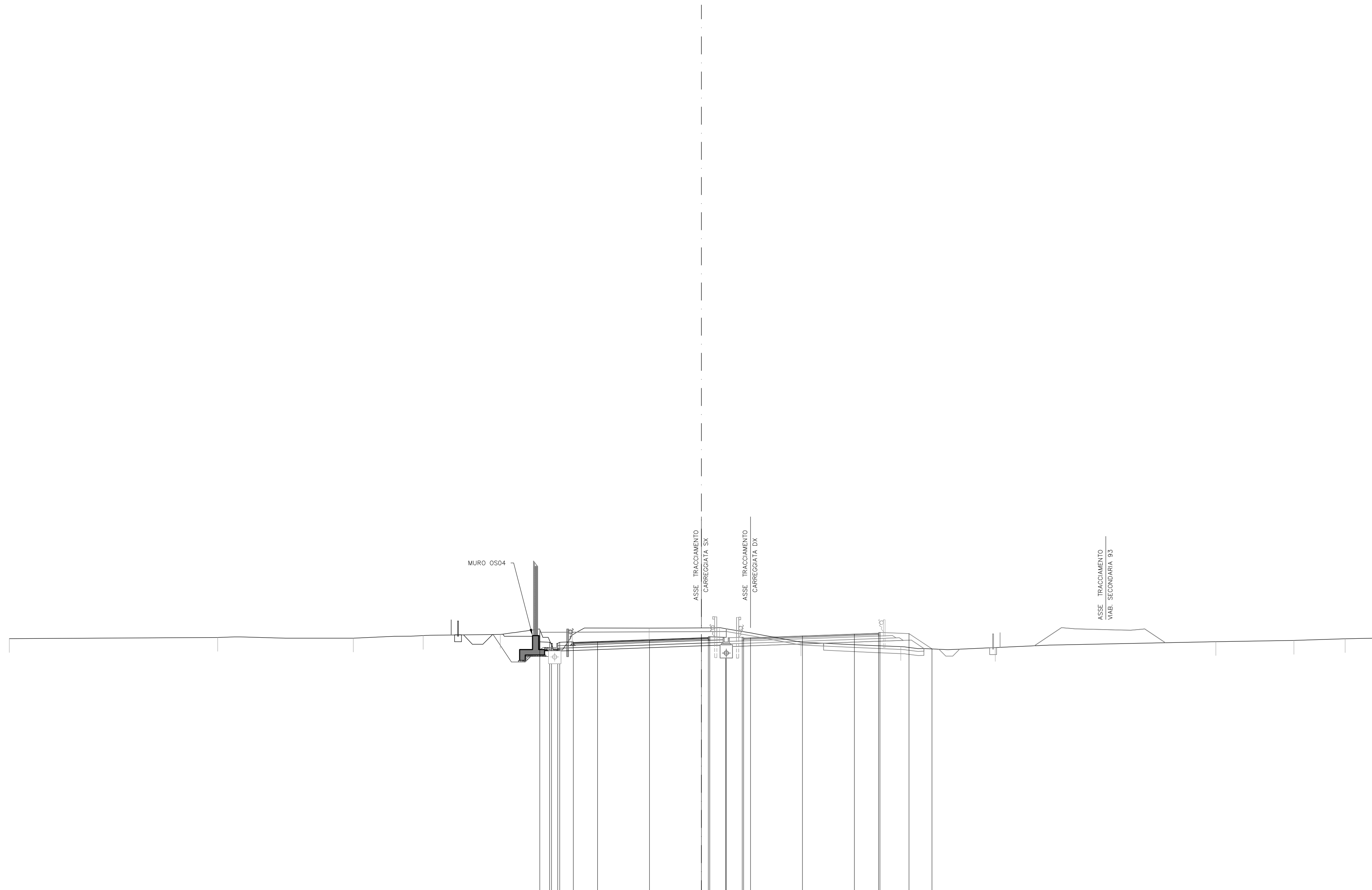
RILEVATI		

SOVRASTRUTTURA		
MC STRATO DI MISTO CEMENT	m ²	1.99
MG STRATO DI MISTO GRAM	m ²	2.21
a STRATO DI USURA	m	9.75
b STRATO DI BINDER	m	9.75
c STRATO DI BASE	m	9.75



QUOTE PAVIMENTAZIONE	PARZIALI PAVIMENTAZIONE	QUOTE PROGETTO	PARZIALI PROGETTO	QUOTE TERRENO	PARZIALI TERRENO
65.95 65.92 65.42 65.56 65.70 65.68 65.72 65.68 65.64 65.70 65.84 65.98 66.00 66.04	1.76 3.74 3.75 0.50 1.75 3.75 3.75	66.20 65.39 65.36 65.36 65.42 65.56 65.70 65.78 65.77 65.99 65.64 65.70 65.84 65.98 66.04 66.10 66.02 65.18	1.22 0.70 1.50 1.76 3.74 3.75 0.50 1.15 1.50 0.10 0.50 3.75 3.75 1.75 0.10 2.10 1.25	66.11 65.87 65.51 65.81 66.27 66.48 65.84 65.26	9.33 11.08 7.71 11.05 8.80 3.85 6.50 5.82 14.35 5.82 9.63 9.63

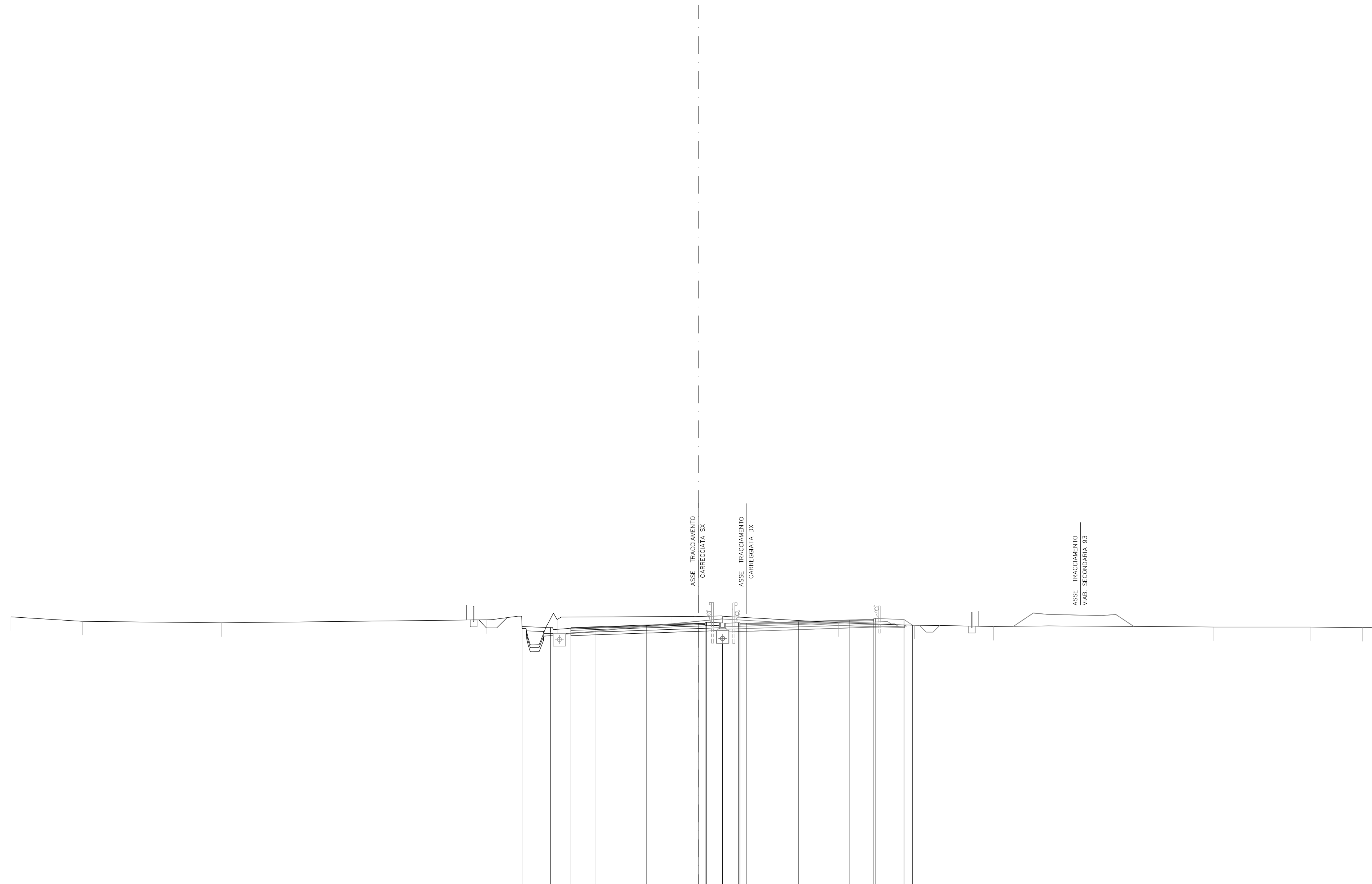
SCAVI E BONIFICHE		
FO FOSSO	m ²	0.98
ST STERRO	m ²	16.90
TS SCOTICO TRINCEA	m ²	2.88
cp COMP. PIANO POSA TRm		11.01
RILEVATI		
SOVRASTRUTTURA		
MC STRATO DI MISTO CEM	m ²	1.96
MG STRATO DI MISTO GRAM	m ²	2.43
a STRATO DI USURA	m	9.76
b STRATO DI BINDER	m	9.76
c STRATO DI BASE	m	9.76



47
 1:200 200

QUOTE PAVIMENTAZIONE	65.50															
PARZIALI PAVIMENTAZIONE	1.76															
QUOTE PROGETTO	65.54															
PARZIALI PROGETTO	0.50															
QUOTE TERRENO	65.47	65.56	65.51	65.70	65.78	65.74	65.27	65.40	66.24	66.27	65.22	64.90	64.83	65.26	65.35	65.47
PARZIALI TERRENO	15.05	9.80	5.05	5.57	5.20	5.55	5.09	5.88	7.21	6.82	15.94	5.64	6.27			

SCAVI E BONIFICHE		
BO BONIFICA	m ²	0.36
FO FOSSO	m ²	0.87
ST STERRO	m ²	15.25
TS SCOTICO TRINCEA	m ²	9.97
cp COMP. PIANO FOSA TRm		11.00
sc SCOTICO	m	2.77
RILEVATI		
RI RILEVATO	m ²	0.99
SOVRASTRUTTURA		
MC STRATO DI MISTO CEM	m ²	1.97
MG STRATO DI MISTO GRAM	m ²	2.22
a STRATO DI USURA	m	9.75
b STRATO DI BINDER	m	9.75
c STRATO DI BASE	m	9.75

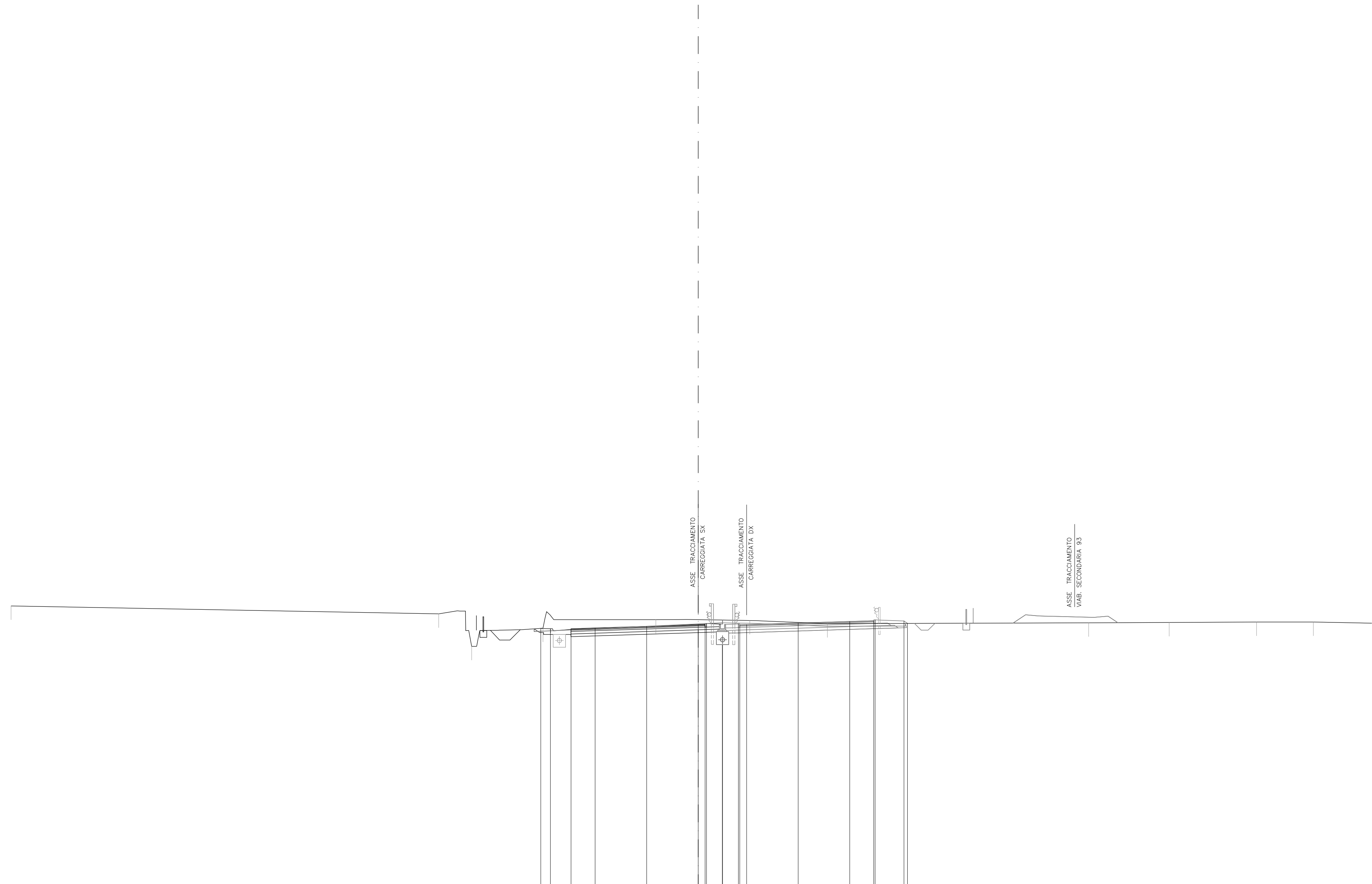


46	1: 200	200
QUOTE PAVIMENTAZIONE		64.96 64.92 65.02 65.15 65.28 65.25 65.29 65.26 65.22 65.28 65.40 65.52 65.54 65.58
PARZIALI PAVIMENTAZIONE		1.75 3.75 3.75 0.50 0.10 1.15 0.10 0.50 3.75 3.75 1.75
QUOTE PROGETTO		65.05 64.96 64.96 65.02 65.15 65.28 65.29 65.37 65.38 65.26 65.28 65.40 65.52 65.58 65.64 65.55 65.15
PARZIALI PROGETTO		2.07 1.50 1.75 3.75 3.75 0.50 0.10 1.15 0.10 0.50 3.75 3.75 1.75 0.10 2.10 0.61
QUOTE TERRENO	65.74 65.42 65.31 65.53 65.55 65.77 65.32 65.14 65.05	
PARZIALI TERRENO	5.18 10.12 19.32 5.10 8.30 12.16 5.55 5.77 16.02 7.00 6.25	64.97

SCAVI E BONIFICHE		
FO FOSSO	m ²	1.05
ST STERRO	m ²	14.16
TS SCOTICO TRINCEA	m ²	7.18
cp COMP. PIANO POSA TRm		11.00

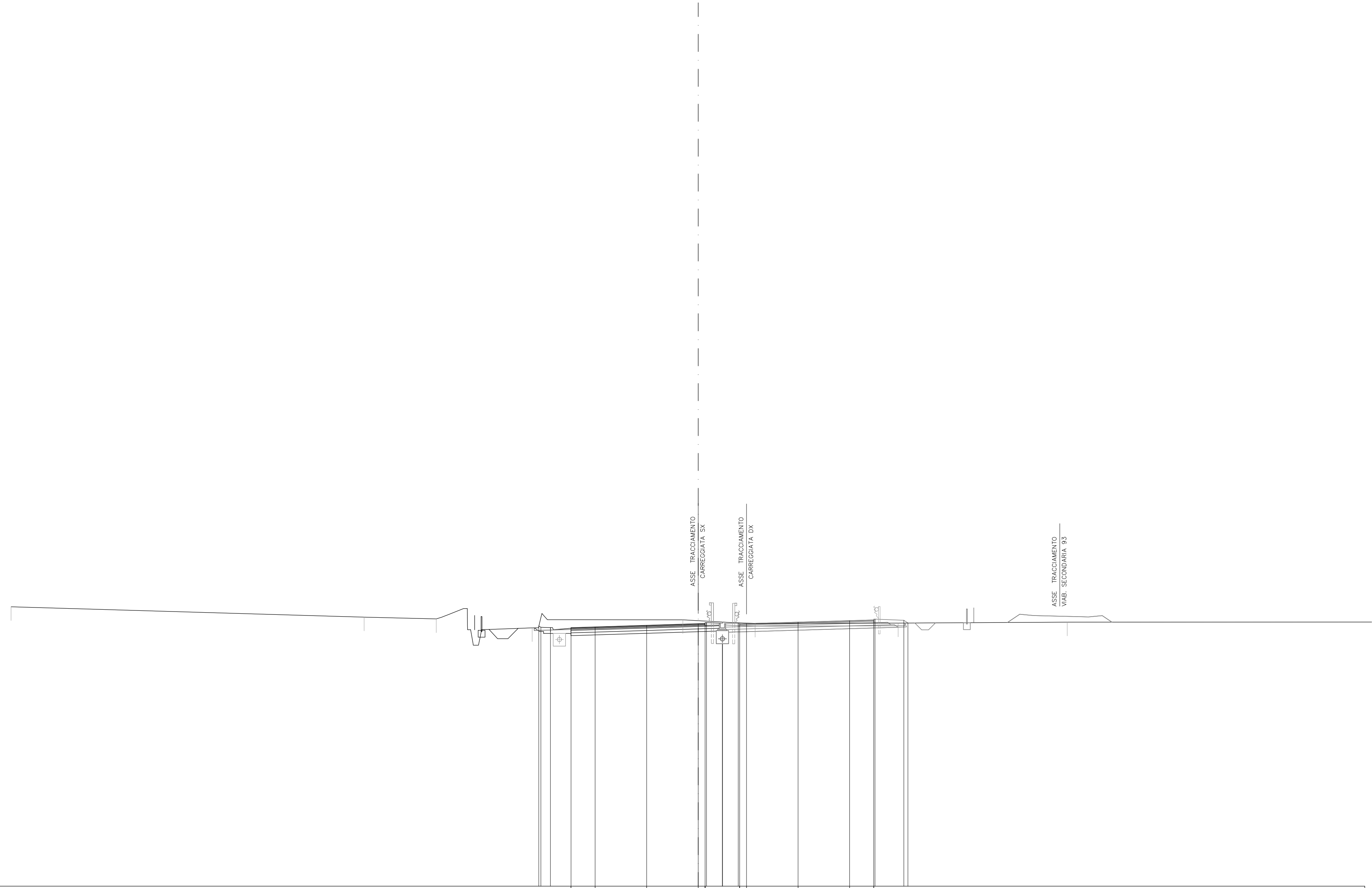
RILEVATI		
.		

SOVRASTRUTTURA		
MC STRATO DI MISTO CEM	m ²	1.98
MG STRATO DI MISTO GRAM	m ²	2.21
a STRATO DI USURA	m	9.75
b STRATO DI BINDER	m	9.75
c STRATO DI BASE	m	9.75



46 1:200															
QUOTE PAVIMENTAZIONE															
PARZIALI PAVIMENTAZIONE															
QUOTE PROGETTO															
PARZIALI PROGETTO															
QUOTE TERRENO	66.54		65.96	63.61	64.92		65.06	65.54		65.28		65.32	65.34	65.37	65.37
PARZIALI TERRENO		31.11		2.40	5.20		8.20	6.84		5.65		19.01	5.85	6.36	12.90

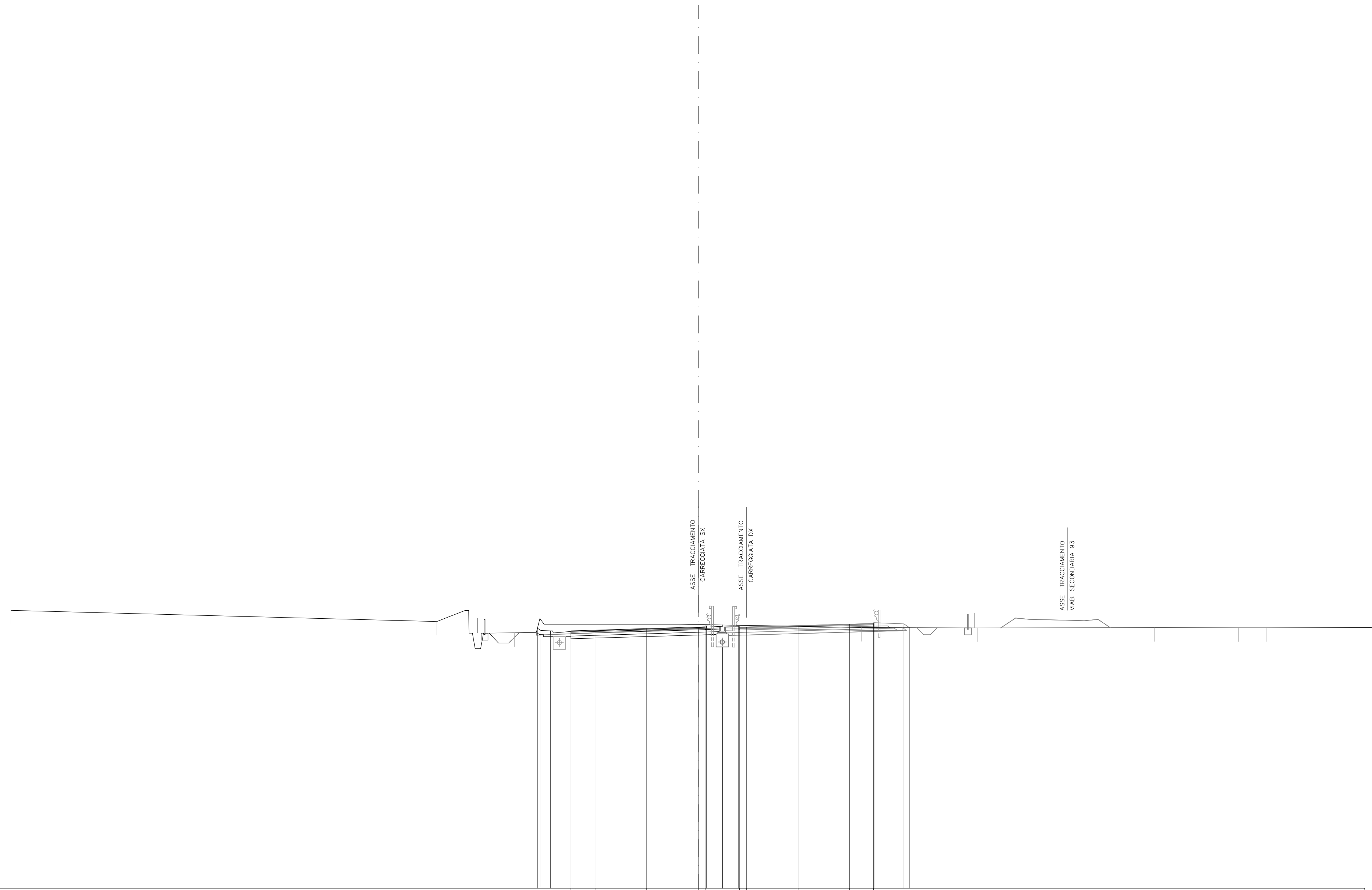
SCAVI E BONIFICHE			
FO FOSSO	m ²	1.03	
ST STERRO	m ²	13.06	
TS SCOTICO TRINCEA	m ²	7.61	
cp COMP. PIANO POSA TRm		11.00	
RILEVATI			
SOVRASTRUTTURA			
MC STRATO DI MISTO CEM	m ²	1.97	
MG STRATO DI MISTO GRAM	m ²	2.20	
a STRATO DI USURA	m	9.75	
b STRATO DI BINDER	m	9.75	
c STRATO DI BASE	m	9.75	



46
1:200

QUOTE PAVIMENTAZIONE															
PARZIALI PAVIMENTAZIONE															
QUOTE PROGETTO				64.93 64.83	64.80	64.86	64.98	65.09 65.17 65.12 65.19	65.04 65.09	65.20	65.31 65.36 65.42	65.14 65.14			
PARZIALI PROGETTO				0.15 0.70	1.50	1.75	3.75	0.50 1.10 1.15 1.15	0.50	3.75	3.75	1.75 2.10	0.30		
QUOTE TERRENO		66.33		64.79				65.38		65.12					
PARZIALI TERRENO			25.69					5.26			10.40			12.30	26.67

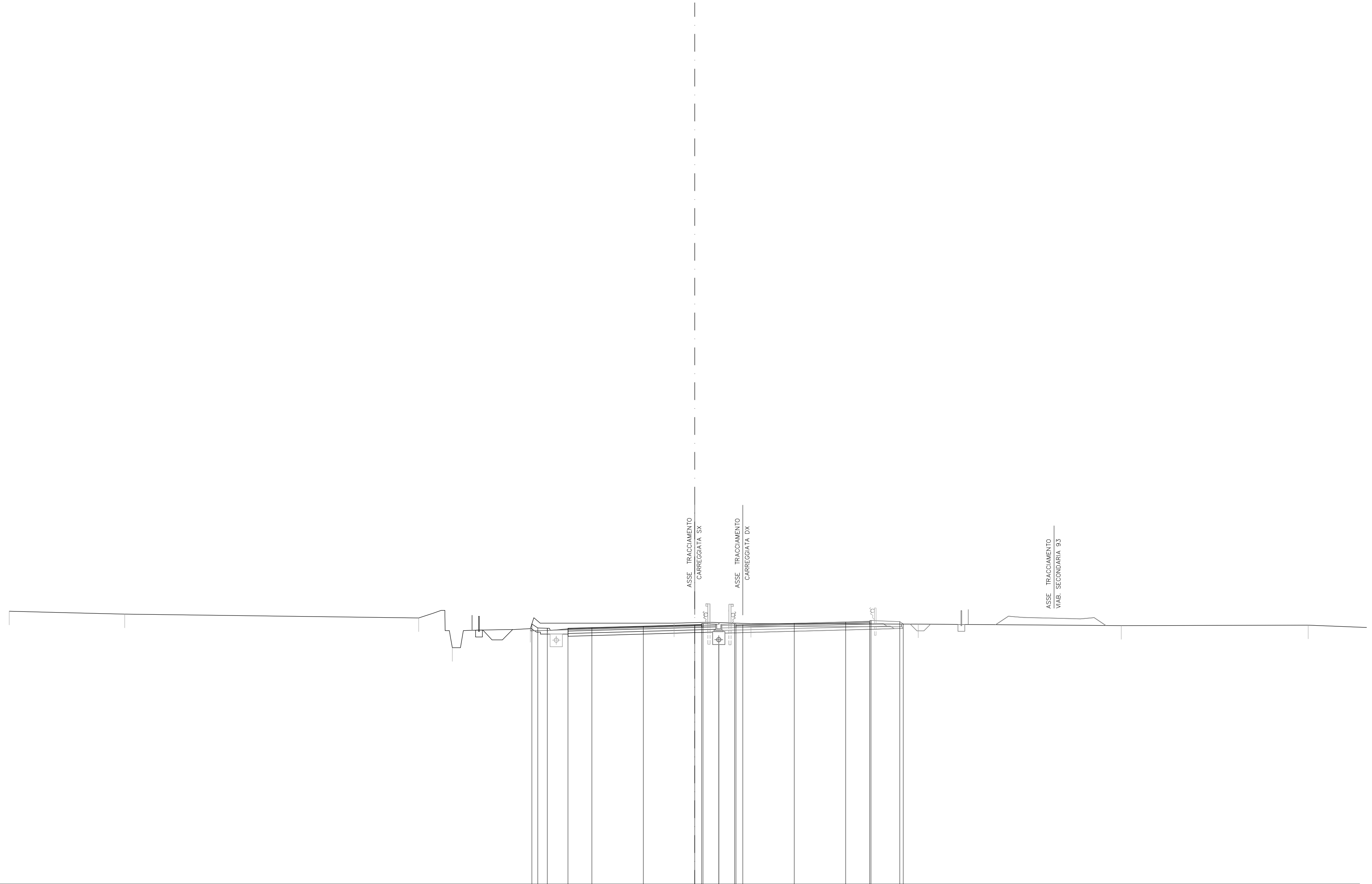
SCAVI E BONIFICHE		
FO FOSSO	m ²	1.07
ST STERRO	m ²	11.99
cp COMP. PIANO POSA TRm		11.00
RILEVATI		
SOVRASTRUTTURA		
MC STRATO DI MISTO CEMm ²		1.99
MG STRATO DI MISTO GRAMm ²		2.20
a STRATO DI USURA	m	9.75
b STRATO DI BINDER	m	9.75
c STRATO DI BASE	m	9.75



46
 1: 200
 200

QUOTE PAVIMENTAZIONE																						
PARZIALI PAVIMENTAZIONE																						
QUOTE PROGETTO			0.25	0.70	1.50	1.75																
PARZIALI PROGETTO			64.92	64.75	64.72	64.78	64.89	65.00	65.02	65.03	65.02	65.00	65.10	65.21	65.26	65.32	65.23	64.95				
QUOTE TERRENO	66.21		65.40	64.58									65.10		64.96			64.93				
PARZIALI TERRENO		30.98		5.65		12.04		5.97		7.23		8.43		12.91		6.08		64.94	64.94		14.22	

SCAVI E BONIFICHE		
FO FOSSO	m ²	1.08
ST STERRO	m ²	11.02
TS SCOTICO TRINCEA	m ²	5.15
cp COMP. PIANO POSA TRm		11.00
RILEVATI		
SOVRASTRUTTURA		
MC STRATO DI MISTO CEMENT	m ²	1.99
MG STRATO DI MISTO GRAM	m ²	2.21
a STRATO DI USURA	m	9.75
b STRATO DI BINDER	m	9.75
c STRATO DI BASE	m	9.75

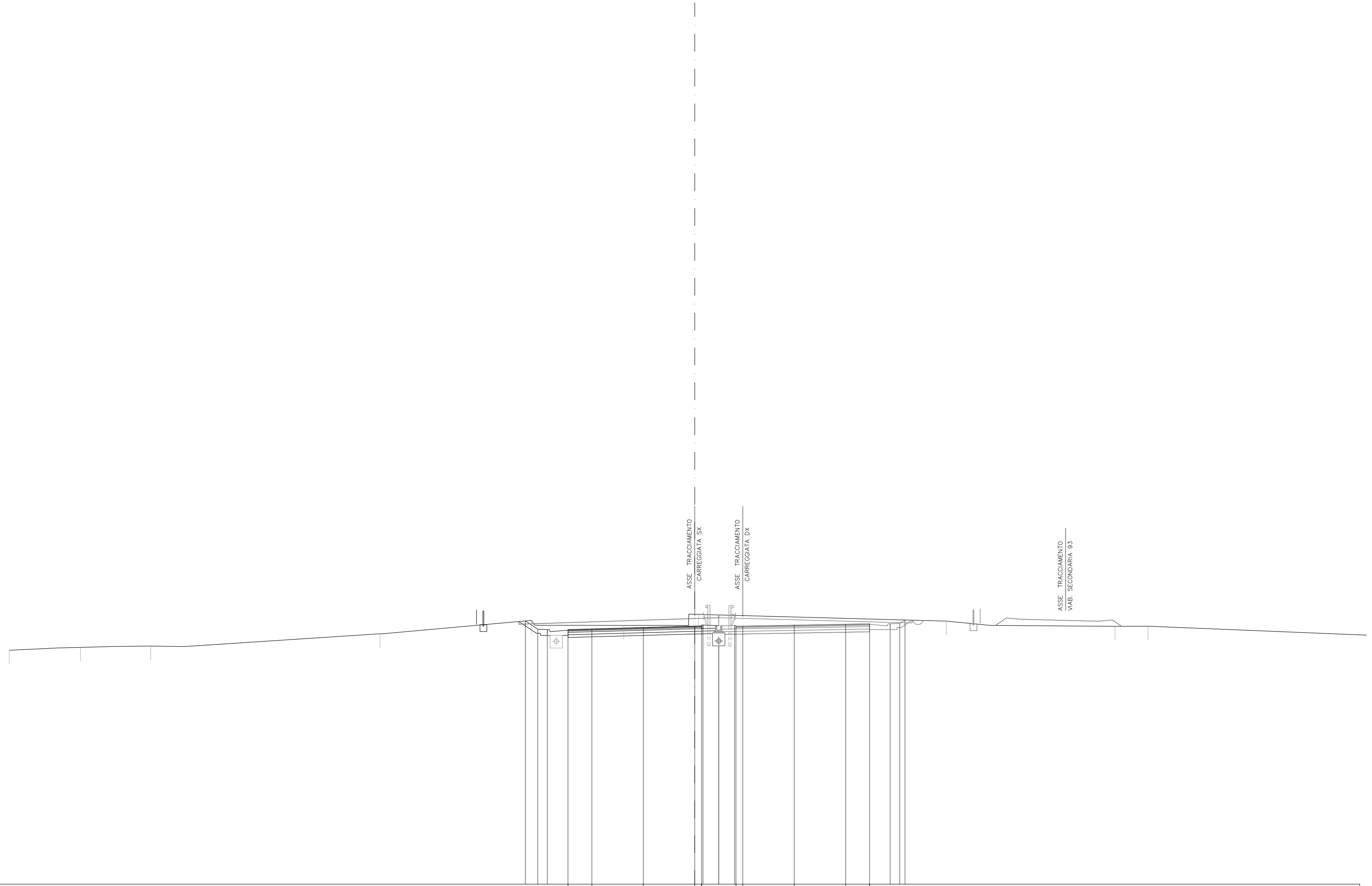


46
 1:200

QUOTE PAVIMENTAZIONE					64.64 64.60					64.80			64.91 64.88 64.82				65.01			65.10 65.11 65.15								
PARZIALI PAVIMENTAZIONE					1.75		3.75		3.75				0.50 64.91 64.88 64.82	1.19			3.75		3.75	1.74								
QUOTE PROGETTO					64.96 64.67 64.64		64.64		64.69		64.80		64.91 64.88 64.82 64.94 64.97 64.90 64.91				65.01		65.10	65.15 65.21				65.13 64.96				
PARZIALI PROGETTO					0.43 0.70 1.50	1.75		3.75		3.75			0.50 0.10 1.19 0.10 0.50	3.75		3.75	1.74		2.10				0.25					
QUOTE TERRENO		65.89		65.68		65.40	63.23		64.62		65.02		64.99										64.95			64.84		64.88
PARZIALI TERRENO		8.42		21.44		2.46	5.69		10.48		5.61		12.20									14.81			13.63		8.77	

L4_SX
 Sezione S.338
 Prog. 5722.05

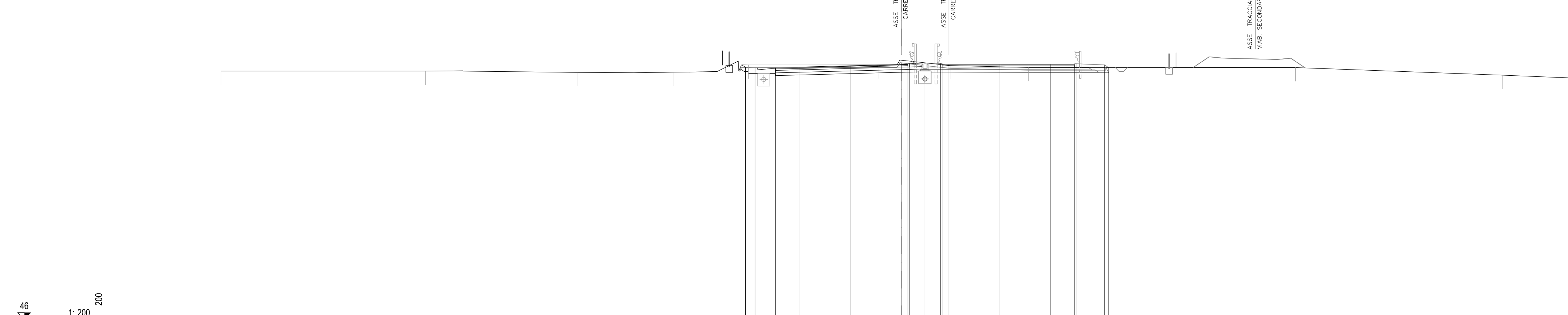
SCAVI E BONIFICHE		
ST STERRO	m ²	11.96
TS SCOTICO TRINCEA	m ²	0.79
cp COMP. PIANO POSA TRm		11.00
RILEVATI		
SOVRASTRUTTURA		
MC STRATO DI MISTO CEMENTO	m ²	1.97
MG STRATO DI MISTO GRAMMATA	m ²	2.20
a STRATO DI USURA	m	9.75
b STRATO DI BINDER	m	9.75
c STRATO DI BASE	m	9.75



46
 1:200
 200

QUOTE PAVIMENTAZIONE																								
PARZIALI PAVIMENTAZIONE																								
QUOTE PROGETTO																								
PARZIALI PROGETTO																								
QUOTE TERRENO		63.05		63.27		63.36		64.26		65.23		65.67		64.87		65.18		64.80		64.81				
PARZIALI TERRENO			5.20		5.12		16.72		11.04		6.74		5.44		18.09		12.30						22.85	

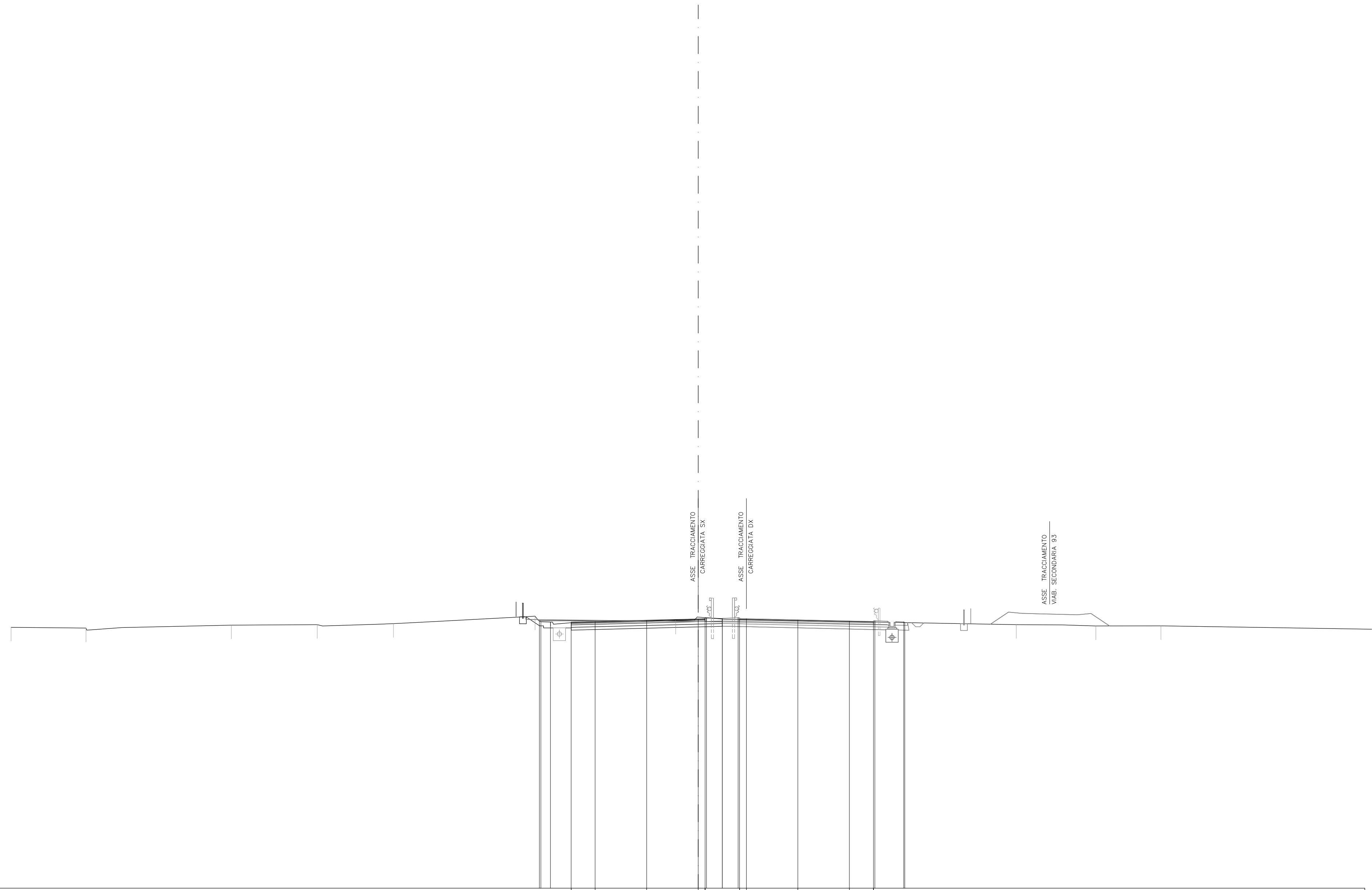
SCAVI E BONIFICHE		
ST STERRO	m ²	9.02
TS SCOTICO TRINCEA	m ²	2.74
cp COMP. PIANO POSA TRm		11.00
RILEVATI		
SOVRASTRUTTURA		
MC STRATO DI MISTO CEM	m ²	1.97
MG STRATO DI MISTO GRAM	m ²	2.20
a STRATO DI USURA	m	9.75
b STRATO DI BINDER	m	9.75
c STRATO DI BASE	m	9.75



46
 1:200
 200

QUOTE PAVIMENTAZIONE																						
PARZIALI PAVIMENTAZIONE																						
QUOTE PROGETTO																						
PARZIALI PROGETTO																						
QUOTE TERRENO		64.22		64.22		64.13		64.14		64.67		64.68		64.63		64.49		63.93				
PARZIALI TERRENO			15.04		11.19		7.05	1.15		5.67		8.19		5.30		5.76		19.63		15.20		9.32

SCAVI E BONIFICHE		
ST STERRO	m ²	7.91
TS SCOTICO TRINCEA	m ²	0.90
cp COMP. PIANO POSA TRm		11.00
RILEVATI		
SOVRASTRUTTURA		
MC STRATO DI MISTO CEM	m ²	1.98
MG STRATO DI MISTO GRAM	m ²	2.20
a STRATO DI USURA	m	9.75
b STRATO DI BINDER	m	9.75
c STRATO DI BASE	m	9.75

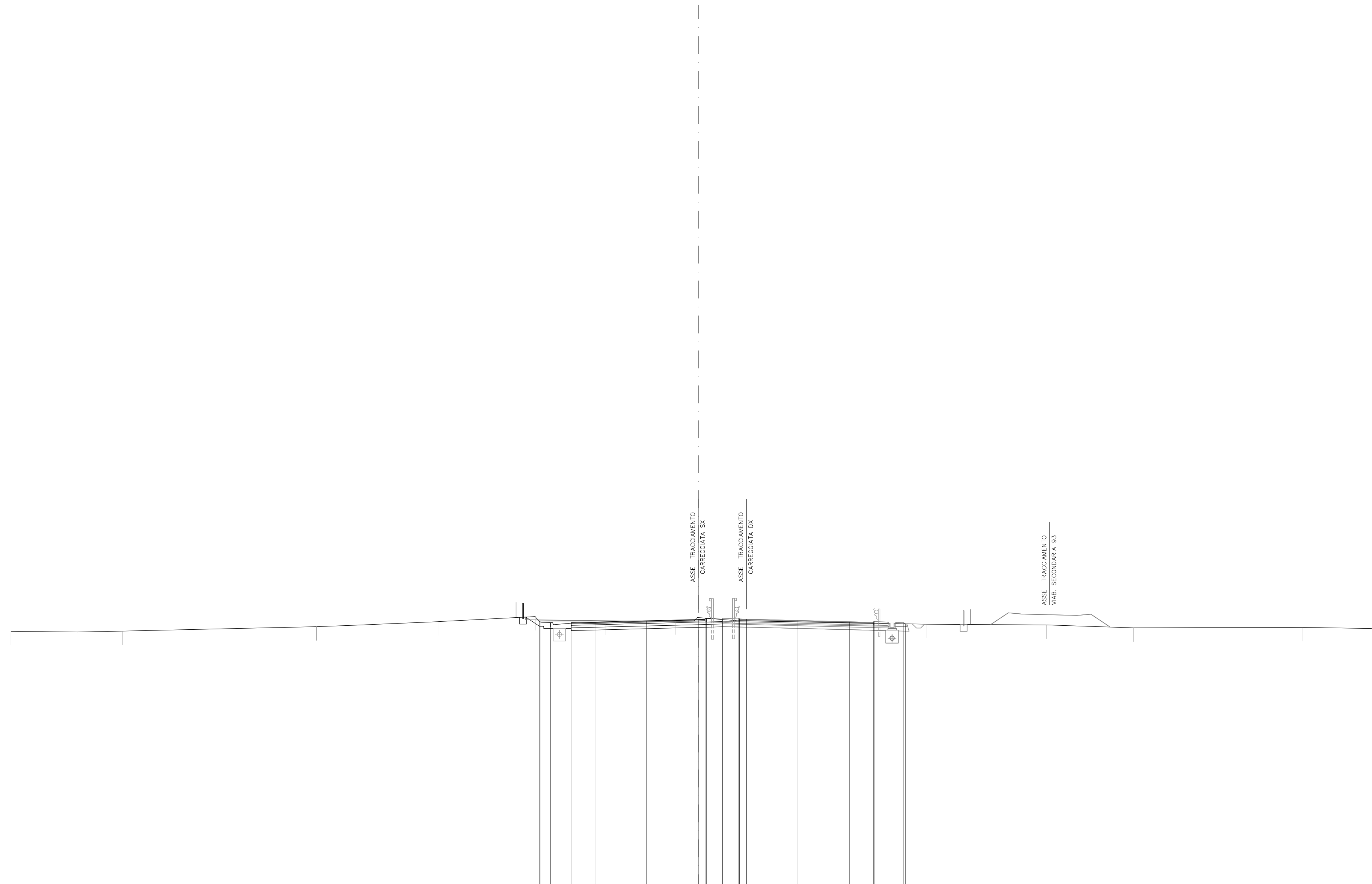


45
 1:200
 200

QUOTE PAVIMENTAZIONE																					
PARZIALI PAVIMENTAZIONE																					
QUOTE PROGETTO																					
PARZIALI PROGETTO																					
QUOTE TERRENO	63.98		63.92		64.14		64.17		64.25		64.79		64.48		64.17		64.07		64.08		
PARZIALI TERRENO		5.45		10.58		6.25		5.55		10.30		10.23					24.78		5.79		24.57

L4_SX
 Sezione S.342
 Prog. 5765.63

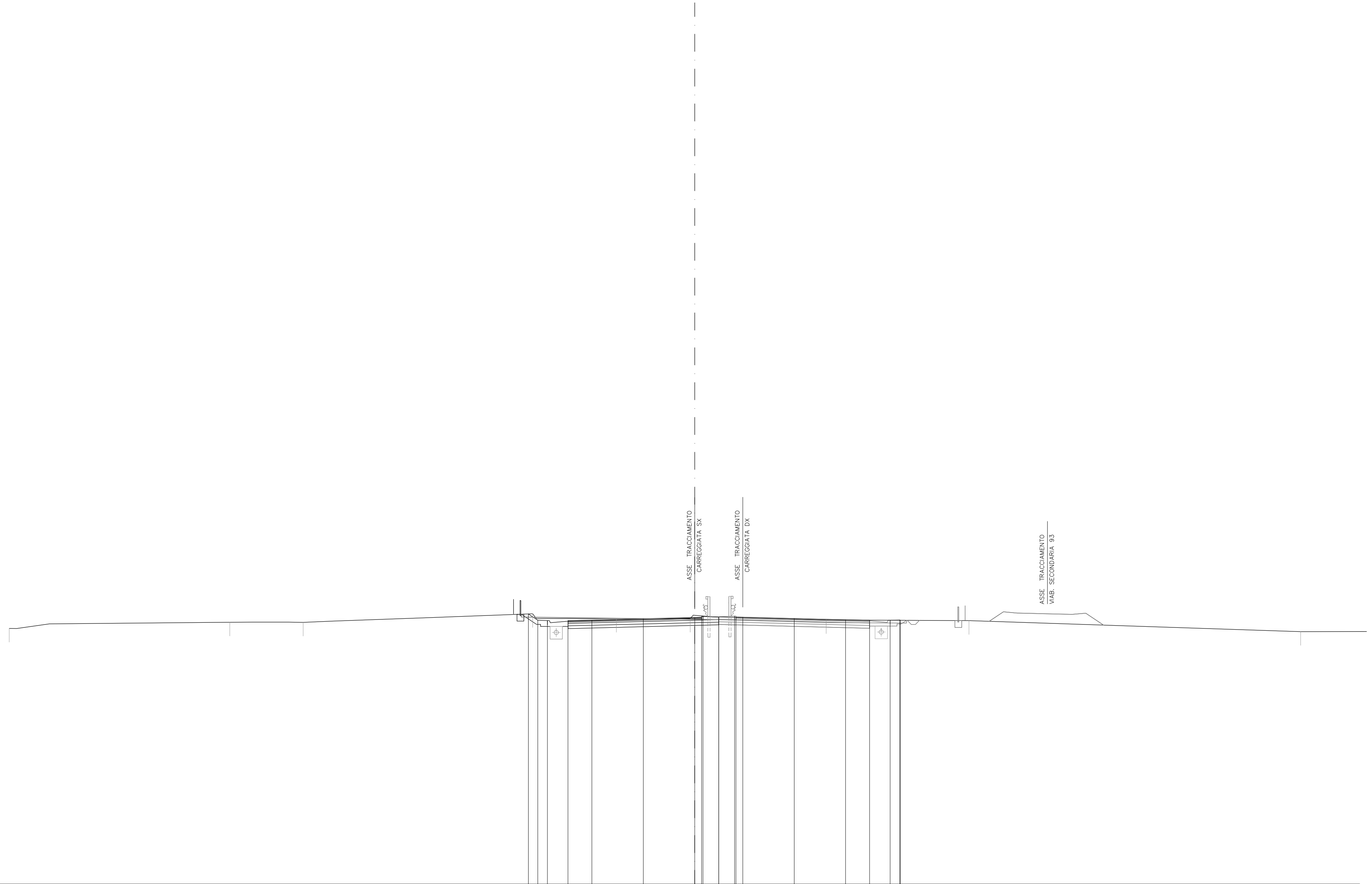
SCAVI E BONIFICHE		
ST STERRO	m ²	7.98
TS SCOTICO TRINCEA	m ²	0.88
cp COMP. PIANO POSA TRm		11.00
RILEVATI		
SOVRASTRUTTURA		
MC STRATO DI MISTO CEM	m ²	1.99
MG STRATO DI MISTO GRAM	m ²	2.20
a STRATO DI USURA	m	9.75
b STRATO DI BINDER	m	9.75
c STRATO DI BASE	m	9.75



45
 1:200

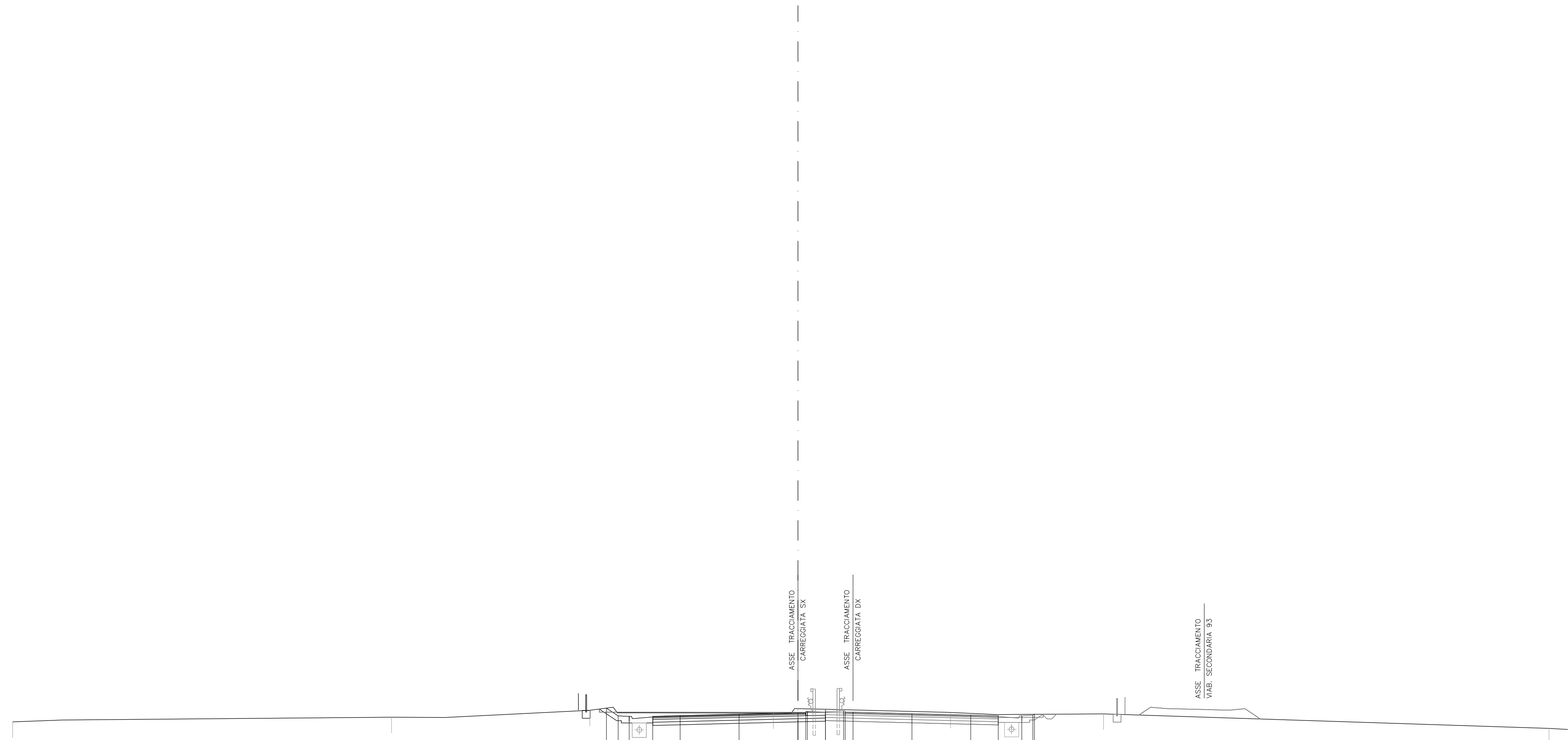
QUOTE PAVIMENTAZIONE																						
PARZIALI PAVIMENTAZIONE																						
QUOTE PROGETTO																						
PARZIALI PROGETTO																						
QUOTE TERRENO		63.69		63.72		64.04		64.40		64.77		64.44		64.46		64.21		63.98				
PARZIALI TERRENO		8.12		14.11		8.84		7.07		5.07		5.15		18.29		8.67		6.35		12.26		9.57

SCAVI E BONIFICHE		
ST STERRO	m ²	8.62
TS SCOTICO TRINCEA	m ²	0.81
cp COMP. PIANO POSA TRm		11.00
RILEVATI		
SOVRASTRUTTURA		
MC STRATO DI MISTO CEM	m ²	1.97
MG STRATO DI MISTO GRAM	m ²	2.20
a STRATO DI USURA	m	9.75
b STRATO DI BINDER	m	9.75
c STRATO DI BASE	m	9.75



QUOTE PAVIMENTAZIONE	63.64	64.09	64.08	64.70	64.36	64.36	64.43	64.43	64.37	64.26	64.20	63.40	
PARZIALI PAVIMENTAZIONE				64.20 64.16	64.25	64.34	64.43 64.41	64.43 64.43	64.47 64.43	64.46	64.27 64.19	64.23	
QUOTE PROGETTO				64.69 64.23 64.20	64.25	64.34	64.43 64.45 64.31	64.43 64.45 64.46 64.53	64.47 64.43 64.47 64.46	64.37	64.27 64.23	64.23	
PARZIALI PROGETTO				0.69 0.70 1.50	1.75	3.75	0.50 0.10 1.19	0.10 0.10 0.50	0.50	3.75	3.75	1.75	
QUOTE TERRENO	63.64	64.09	64.08	64.70	64.36	64.36	64.36	64.43	64.43	64.26	64.20	63.40	
PARZIALI TERRENO		16.09	5.35	16.74	6.11	5.38	9.91	10.41	24.20	9.31			

SCAVI E BONIFICHE		
ST STERRO	m ²	9.73
TS SCOTICO TRINCEA	m ²	0.73
cp COMP. PIANO POSA TRm		11.00
RILEVATI		
SOVRASTRUTTURA		
MC STRATO DI MISTO CEMm ²		1.99
MG STRATO DI MISTO GRAMm ²		2.20
a STRATO DI USURA	m	9.75
b STRATO DI BINDER	m	9.75
c STRATO DI BASE	m	9.75



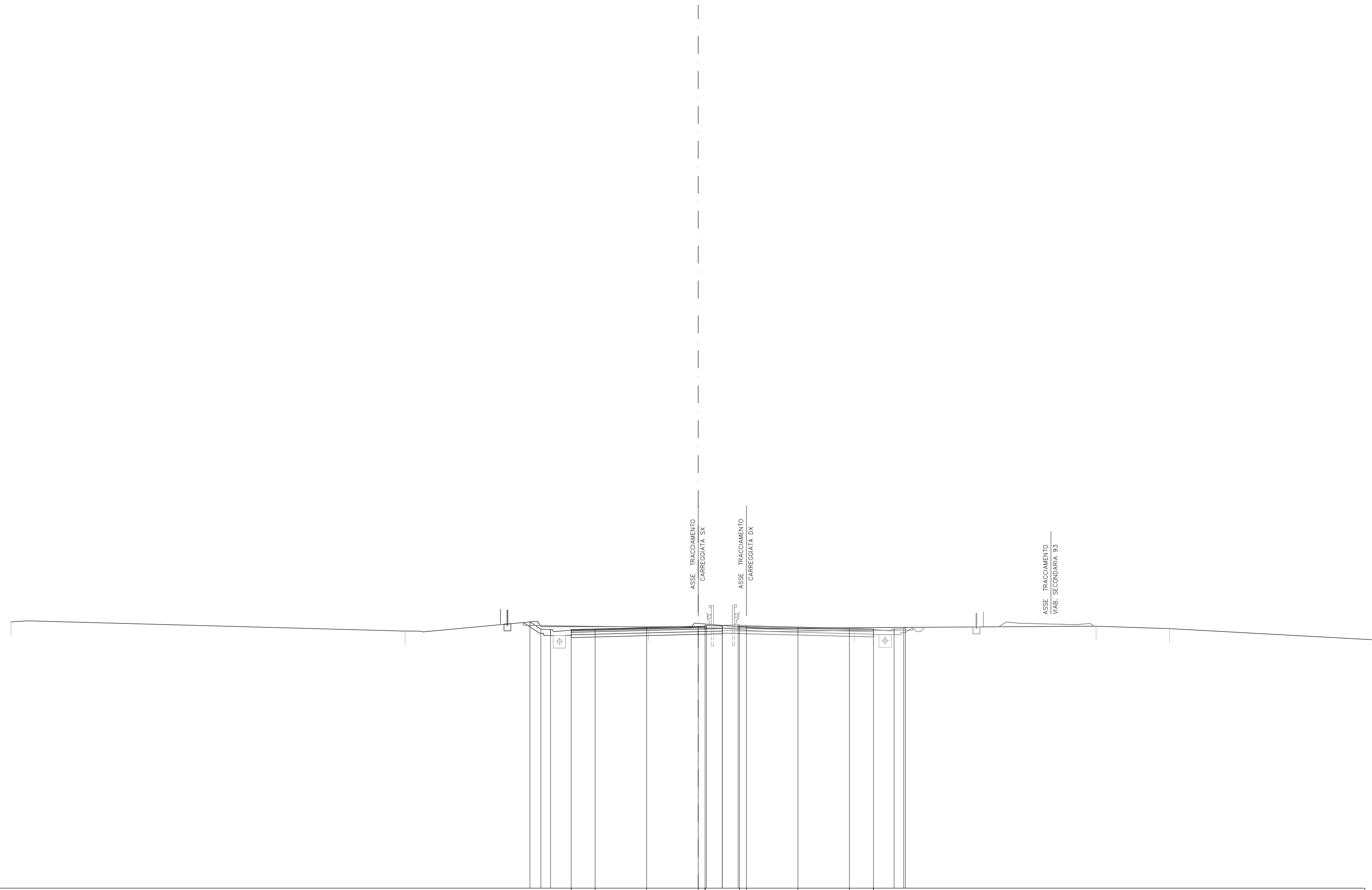
45
1: 200
200

QUOTE PAVIMENTAZIONE																		
PARZIALI PAVIMENTAZIONE																		
QUOTE PROGETTO																		
PARZIALI PROGETTO																		
QUOTE TERRENO	63.67		63.97		64.41				64.23			64.28			64.18		63.25	
PARZIALI TERRENO		24.12		12.63		11.68			11.28			9.74			28.36		5.69	

SCAVI E BONIFICHE		
ST STERRO	m ²	9.47
TS SCOTICO TRINCEA	m ²	1.02
cp COMP. PIANO POSA TRm		11.00

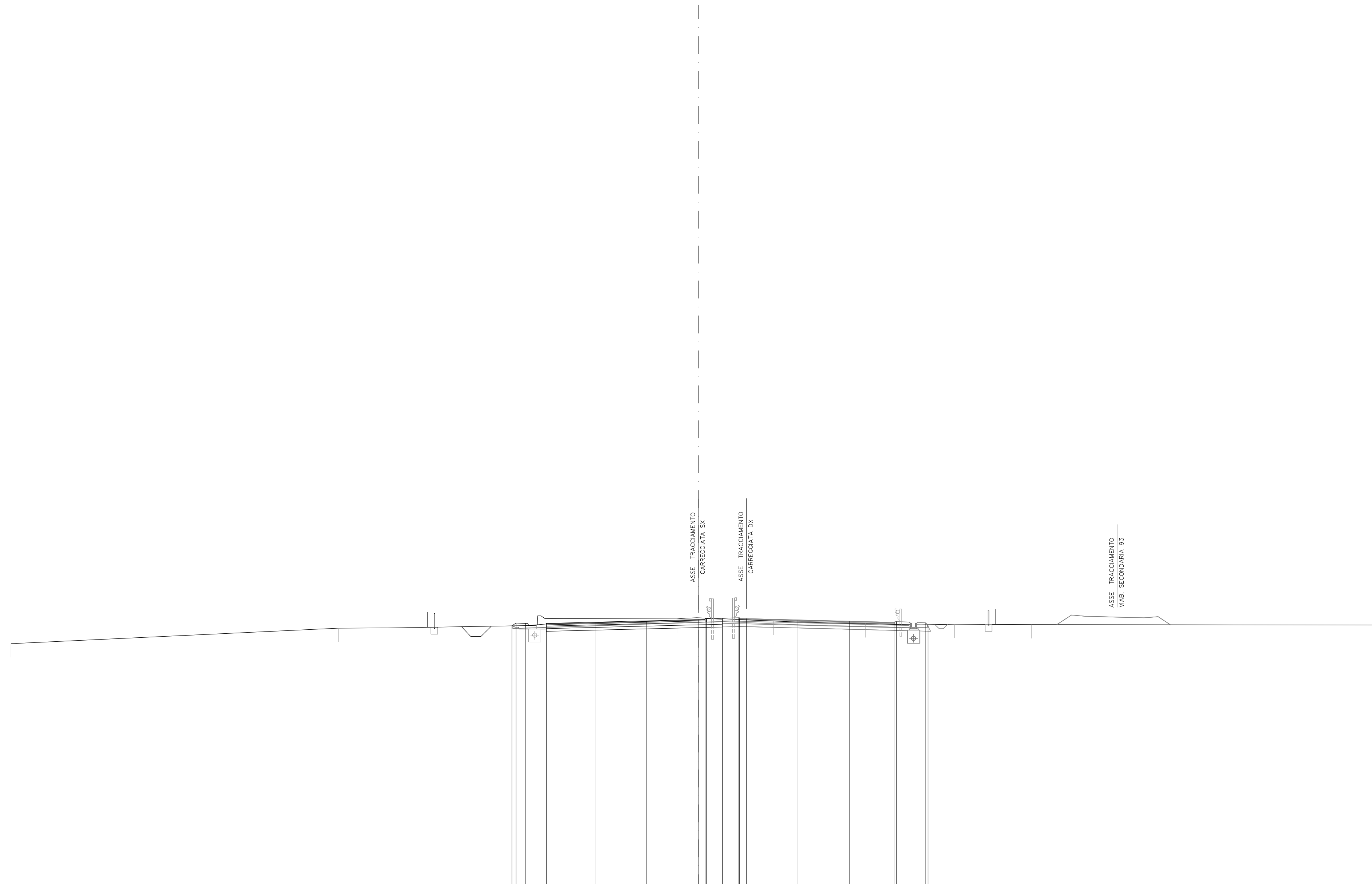
RILEVATI		

SOVRASTRUTTURA		
MC STRATO DI MISTO CEMENT	m ²	1.97
MG STRATO DI MISTO GRAM	m ²	2.20
a STRATO DI USURA	m	9.75
b STRATO DI BINDER	m	9.75
c STRATO DI BASE	m	9.75



	45	1: 200	200
QUOTE PAVIMENTAZIONE			
PARZIALI PAVIMENTAZIONE			
QUOTE PROGETTO			
PARZIALI PROGETTO			
QUOTE TERRENO	64.38	63.71	64.06
PARZIALI TERRENO	28.67	9.64	5.35

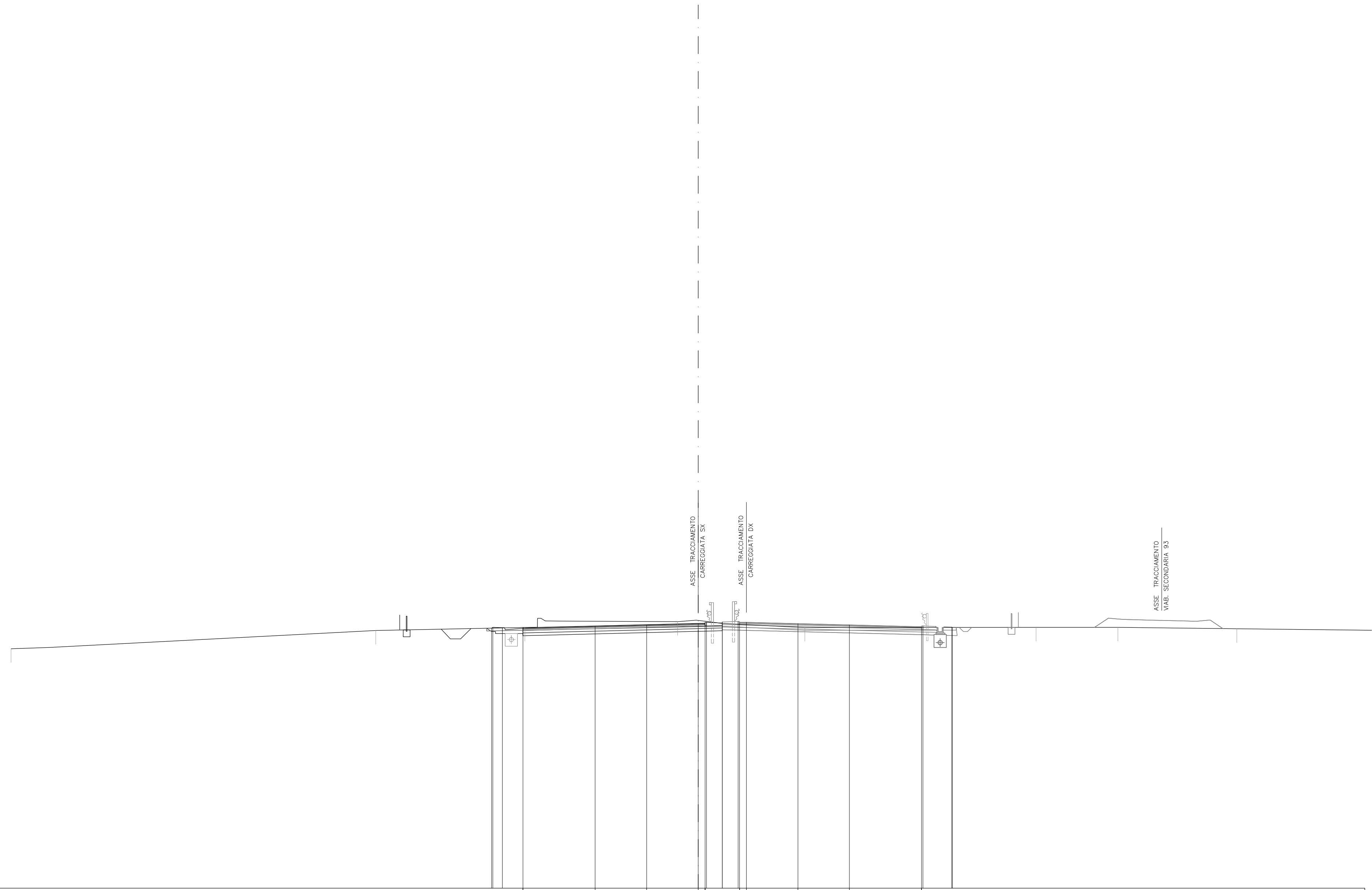
SCAVI E BONIFICHE		
FO FOSSO	m ²	1.06
ST STERRO	m ²	10.83
TS SCOTICO TRINCEA	m ²	6.28
cp COMP. PIANO POSA TRm		12.80
RILEVATI		
.		
SOVRASTRUTTURA		
MC STRATO DI MISTO CEMENT	m ²	2.31
MG STRATO DI MISTO GRAM	m ²	2.56
a STRATO DI USURA	m	11.55
b STRATO DI BINDER	m	11.55
c STRATO DI BASE	m	11.55



44
 1:200
 200

QUOTE PAVIMENTAZIONE																	
PARZIALI PAVIMENTAZIONE																	
QUOTE PROGETTO																	
PARZIALI PROGETTO																	
QUOTE TERRENO		61.80		62.92				63.60							63.44		
PARZIALI TERRENO			23.81		14.42				10.22			7.02			6.70		

SCAVI E BONIFICHE		
FO FOSSO	m ²	1.05
ST STERRO	m ²	13.06
TS SCOTICO TRINCEA	m ²	7.43
cp COMP. PIANO POSA TRm		14.50
RILEVATI		
SOVRASTRUTTURA		
MC STRATO DI MISTO CEM	m ²	2.61
MG STRATO DI MISTO GRAM	m ²	2.90
a STRATO DI USURA	m	13.25
b STRATO DI BINDER	m	13.25
c STRATO DI BASE	m	13.25



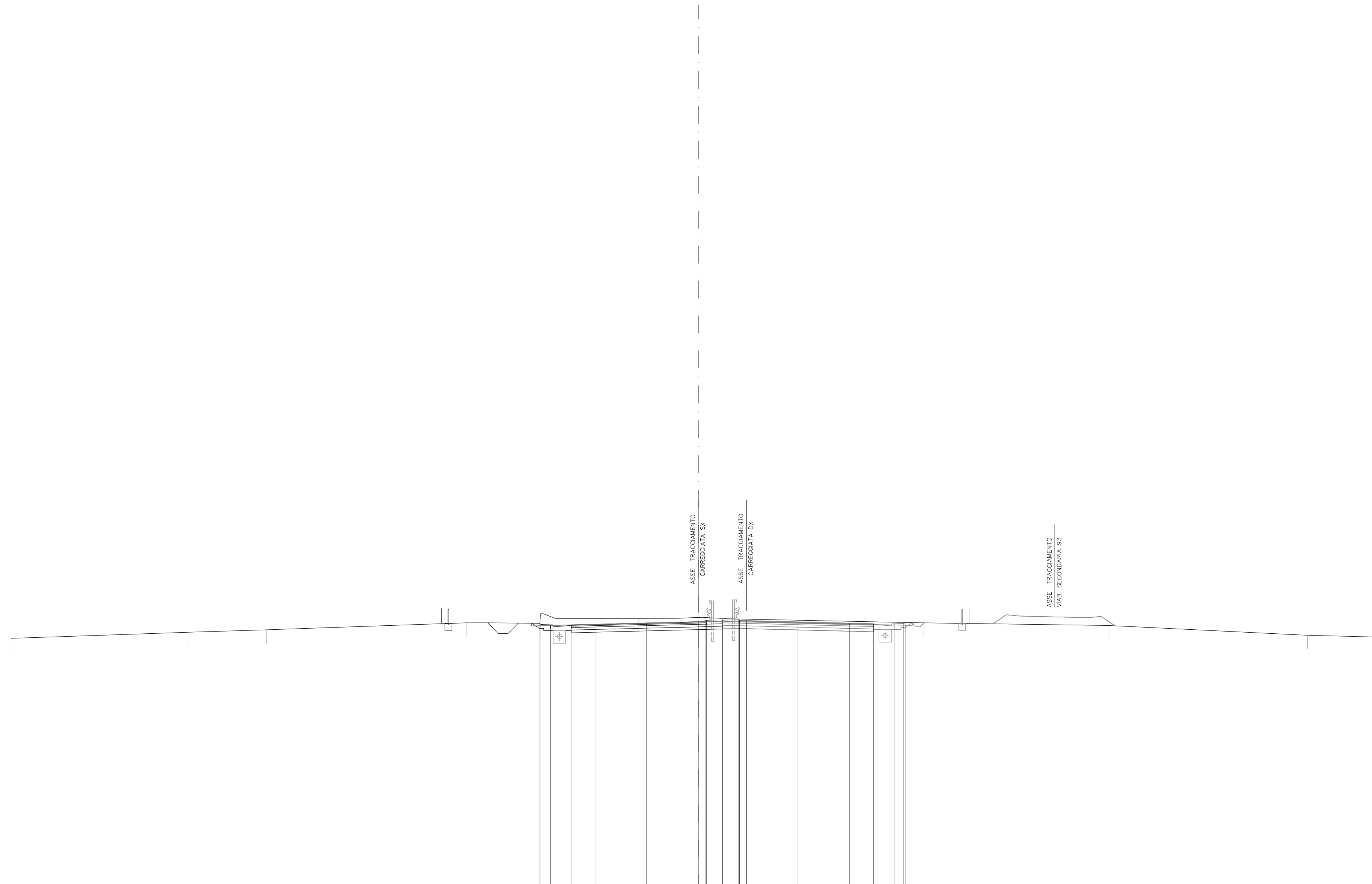
44
 1:200 200

QUOTE PAVIMENTAZIONE																		
PARZIALI PAVIMENTAZIONE																		
QUOTE PROGETTO																		
PARZIALI PROGETTO																		
QUOTE TERRENO		61.42																
PARZIALI TERRENO			26.54			10.84		11.12		9.26			16.81			5.96	8.66	14.31

SCAVI E BONIFICHE		
FO FOSSO	m ²	1.14
ST STERRO	m ²	12.47
TS SCOTICO TRINCEA	m ²	5.38
cp COMP. PIANO POSA TRm		11.00

RILEVATI		

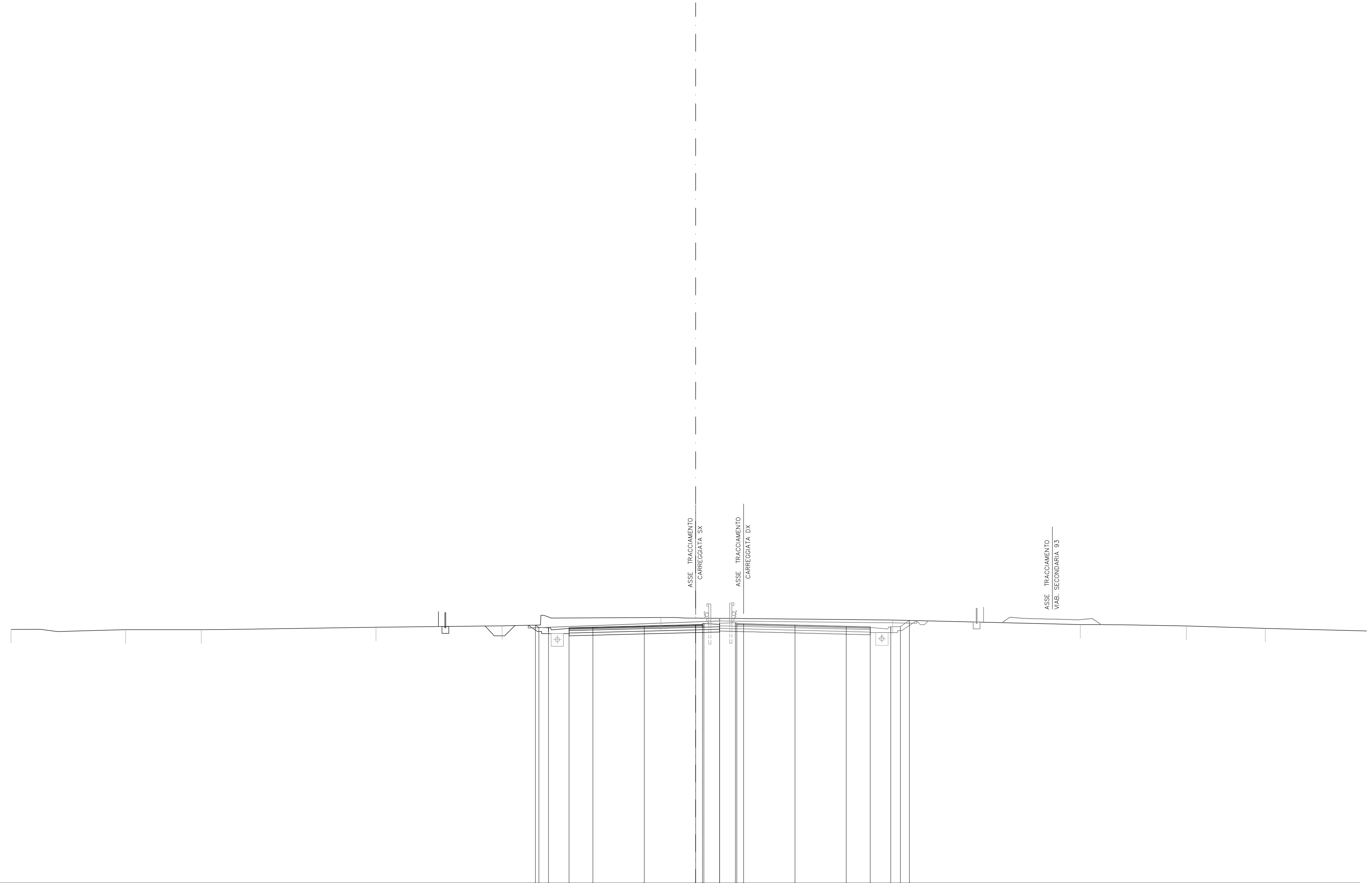
SOVRASTRUTTURA		
MC STRATO DI MISTO CEM	m ²	1.99
MG STRATO DI MISTO GRAM	m ²	2.20
a STRATO DI USURA	m	9.75
b STRATO DI BINDER	m	9.75
c STRATO DI BASE	m	9.75



43
 1:200
 200

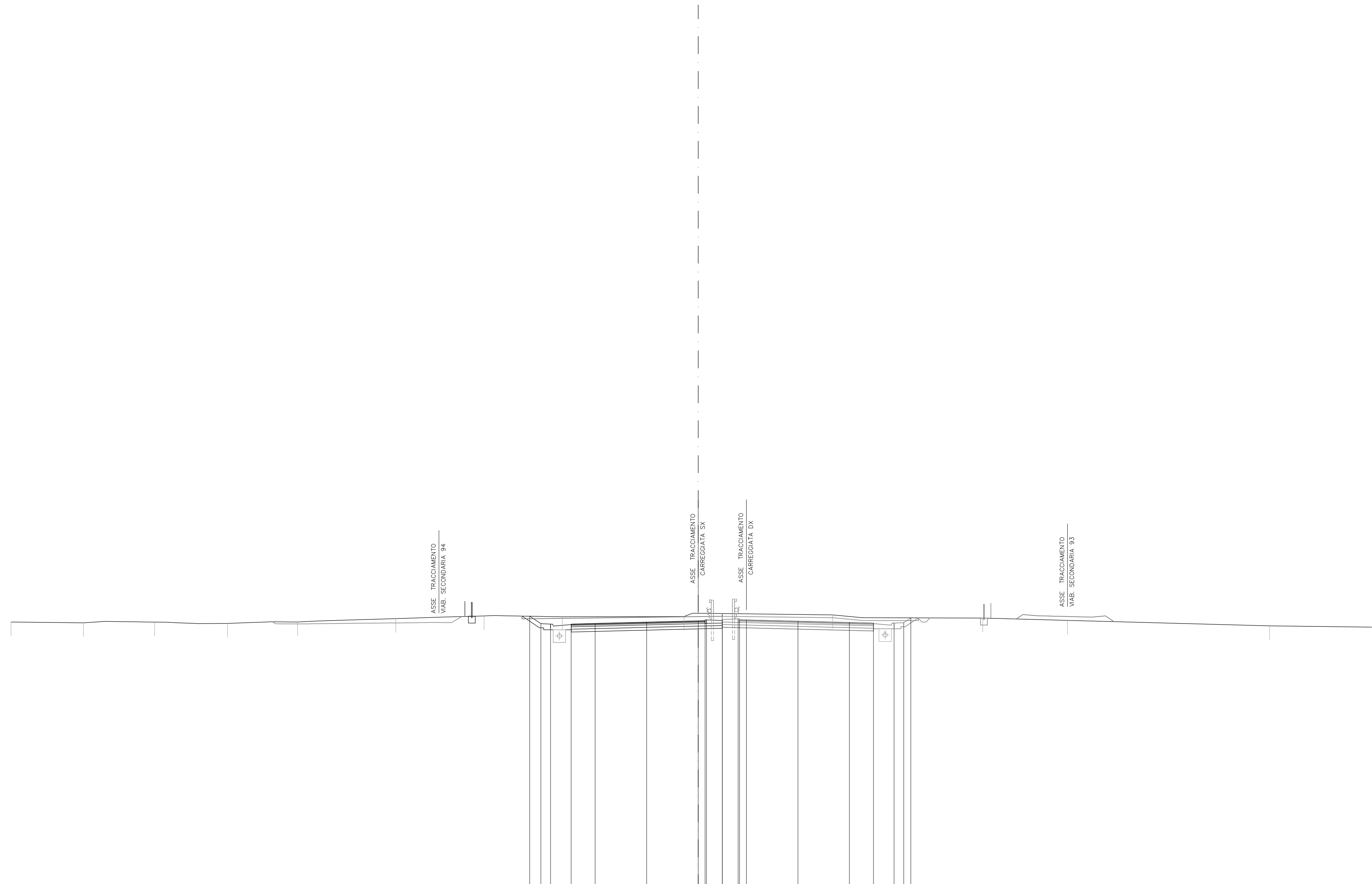
QUOTE PAVIMENTAZIONE																				
PARZIALI PAVIMENTAZIONE																				
QUOTE PROGETTO																				
PARZIALI PROGETTO																				
QUOTE TERRENO	61.19		61.63		61.81		62.30		62.28		62.64		62.63		62.31		62.12		61.41	
PARZIALI TERRENO		12.88		5.71		14.53		5.37		7.18		6.08		14.61		13.53		14.44		9.17

SCAVI E BONIFICHE		
FO FOSSO	m ²	1.07
ST STERRO	m ²	15.60
TS SCOTICO TRINCEA	m ²	6.42
cp COMP. PIANO POSA TRm		11.00
RILEVATI		
.		
SOVRASTRUTTURA		
MC STRATO DI MISTO CEM	m ²	1.98
MG STRATO DI MISTO GRAM	m ²	2.20
a STRATO DI USURA	m	9.75
b STRATO DI BINDER	m	9.75
c STRATO DI BASE	m	9.75



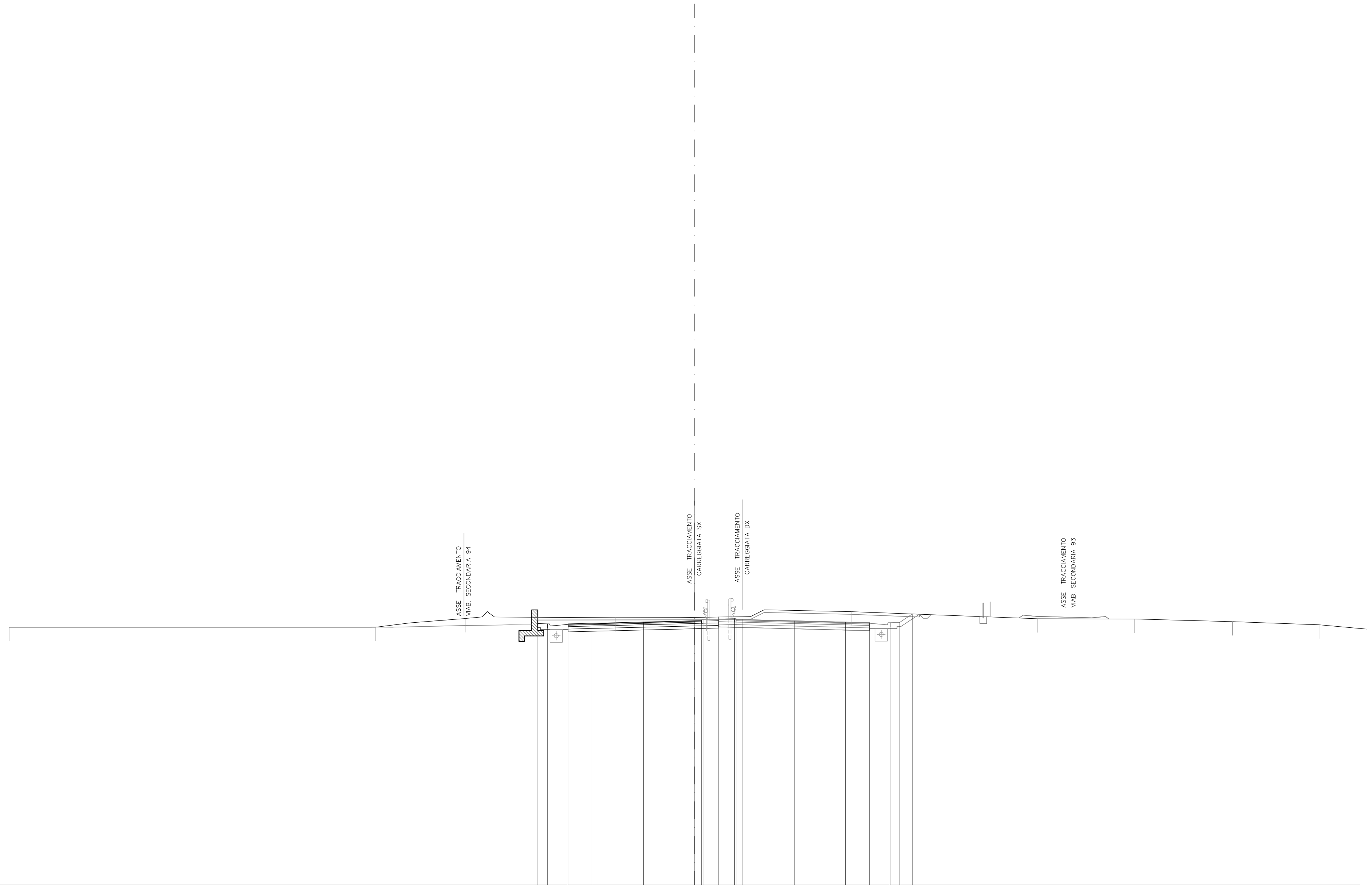
QUOTE PAVIMENTAZIONE						61.53	61.53				61.67				61.77		61.86	61.83	61.87		61.94	61.93		61.84		61.74	61.66	61.70			
PARZIALI PAVIMENTAZIONE							1.75		3.75			3.75				0.50		0.50		1.13		0.50		3.75		3.75	1.75				
QUOTE PROGETTO						61.83	61.66	61.63		61.67		61.77		61.86	61.83	61.87	61.96	61.94	61.93		61.84		61.74	61.70	61.70	61.73	62.17				
PARZIALI PROGETTO						0.26	0.70	1.50	1.75	3.75		3.75		0.50	0.10	1.13	0.10	0.50	0.50		3.75		3.75	1.75	1.50	0.70	0.66				
QUOTE TERRENO		61.51		61.49		61.49				61.67		61.77		62.38							61.84		61.74	61.70	62.20		61.87		61.76		61.59
PARZIALI TERRENO			8.38		5.51			12.76			9.22		11.58							16.94				13.70		7.74		5.77		11.90	

SCAVI E BONIFICHE		
ST STERRO	m ²	14.04
TS SCOTICO TRINCEA	m ²	1.59
cp COMP. PIANO POSA TRm		11.00
RILEVATI		
.		
SOVRASTRUTTURA		
MC STRATO DI MISTO CEM	m ²	1.98
MG STRATO DI MISTO GRAM	m ²	2.20
a STRATO DI USURA	m	9.75
b STRATO DI BINDER	m	9.75
c STRATO DI BASE	m	9.75



42 1:200 200																			
QUOTE PAVIMENTAZIONE																			
PARZIALI PAVIMENTAZIONE																			
QUOTE PROGETTO																			
PARZIALI PROGETTO	0.81	0.70	1.50	1.75	3.75	3.75	3.75	0.50	0.10	1.19	0.10	0.50	3.75	3.75	1.75	1.50	0.70	0.52	
QUOTE TERRENO	61.38	61.31	61.36	61.27	61.38	61.62	61.82	61.76	61.77	61.46	61.44	61.89	61.44	61.34	61.30	61.30	61.33	61.67	61.10
PARZIALI TERRENO		5.27	5.17	5.31	5.10	7.15	6.42	5.69	8.85	10.82	10.92	6.16	14.71	9.44					

SCAVI E BONIFICHE		
ST STERRO	m ²	11.93
TS SCOTICO TRINCEA	m ²	2.27
cp COMP. PIANO POSA TRm		11.00
RILEVATI		
SOVRASTRUTTURA		
MC STRATO DI MISTO CEM	m ²	1.98
MG STRATO DI MISTO GRAM	m ²	2.20
a STRATO DI USURA	m	9.75
b STRATO DI BINDER	m	9.75
c STRATO DI BASE	m	9.75



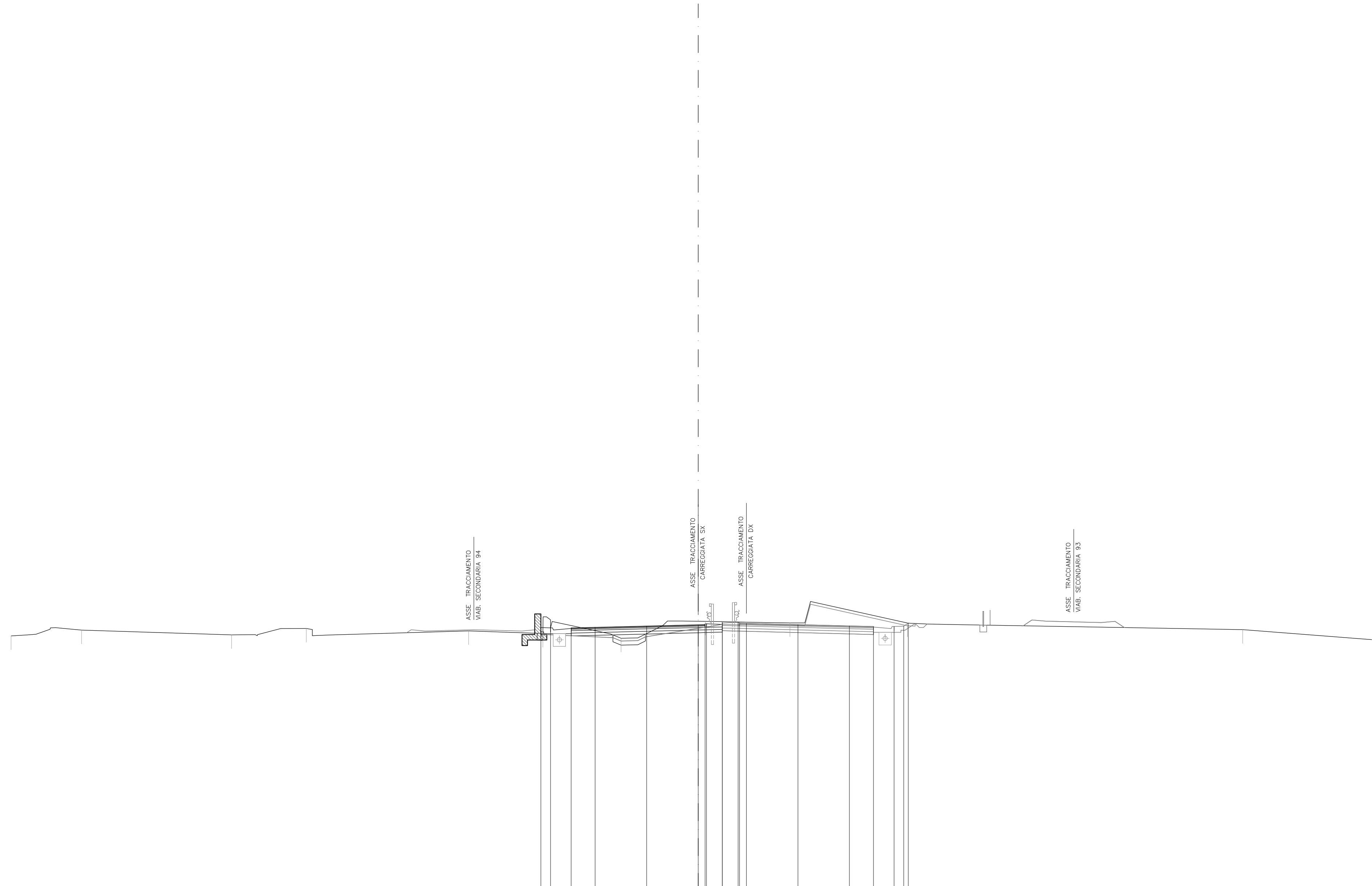
42
 1:200 200

QUOTE PAVIMENTAZIONE			61.04	61.00	61.08	61.18	61.27	61.28	61.37	61.36	61.27	61.17	61.09	61.13		
PARZIALI PAVIMENTAZIONE			1.75	3.75	3.75	0.50	1.19	0.50	3.75	3.75	1.75					
QUOTE PROGETTO			61.07	61.04	61.04	61.08	61.18	61.27	61.24	61.34	61.37	61.17	61.13	61.13	61.16	61.77
PARZIALI PROGETTO			0.70	1.50	1.75	3.75	3.75	0.50	1.19	0.50	3.75	3.75	1.75	1.50	0.70	0.92
QUOTE TERRENO	60.80	60.80	61.43	61.49	61.53	61.93	61.42	61.40	61.20	60.98						
PARZIALI TERRENO	26.71	6.55	10.94	6.66	10.59	13.56	7.05	7.16	6.31	7.97						

SCAVI E BONIFICHE		
BO BONIFICA	m ²	0.76
ST STERRO	m ²	6.90
TS SCOTICO TRINCEA	m ²	6.89
cp COMP. PIANO POSA TRm		11.00

RILEVATI		
RI RILEVATO	m ²	0.50

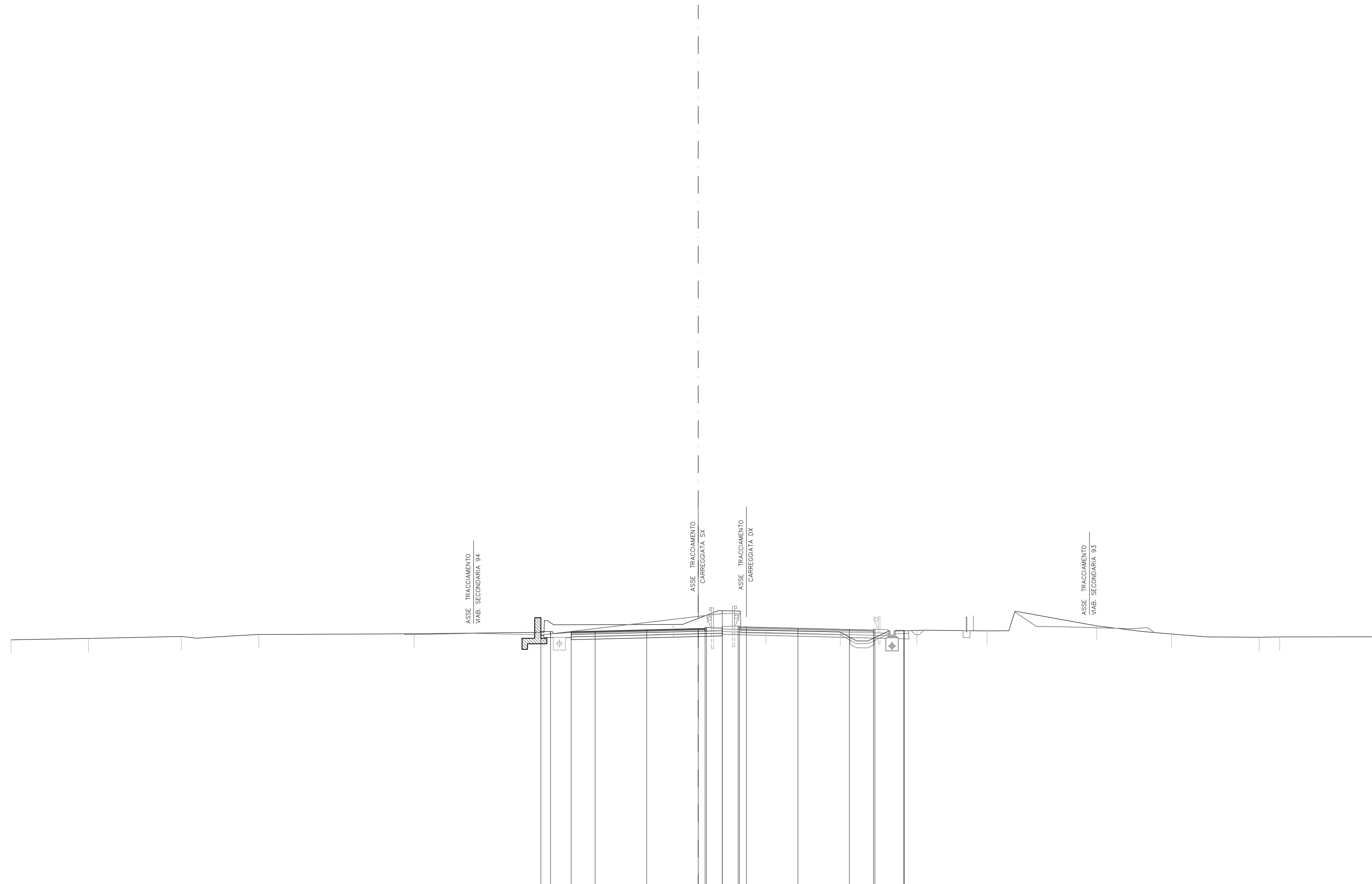
SOVRASTRUTTURA		
MC STRATO DI MISTO CEMENT	m ²	1.97
MG STRATO DI MISTO GRAM	m ²	2.20
a STRATO DI USURA	m	9.75
b STRATO DI BINDER	m	9.75
c STRATO DI BASE	m	9.75



42
 1:200 200

QUOTE PAVIMENTAZIONE																
PARZIALI PAVIMENTAZIONE																
QUOTE PROGETTO																
PARZIALI PROGETTO																
QUOTE TERRENO		60.27	60.70	60.35	60.82	60.64	60.45	60.10	61.33	61.22		61.21	60.73			
PARZIALI TERRENO		5.13	10.92	5.44	11.80	5.40	5.69	6.15	6.14	8.55	24.39	13.89				

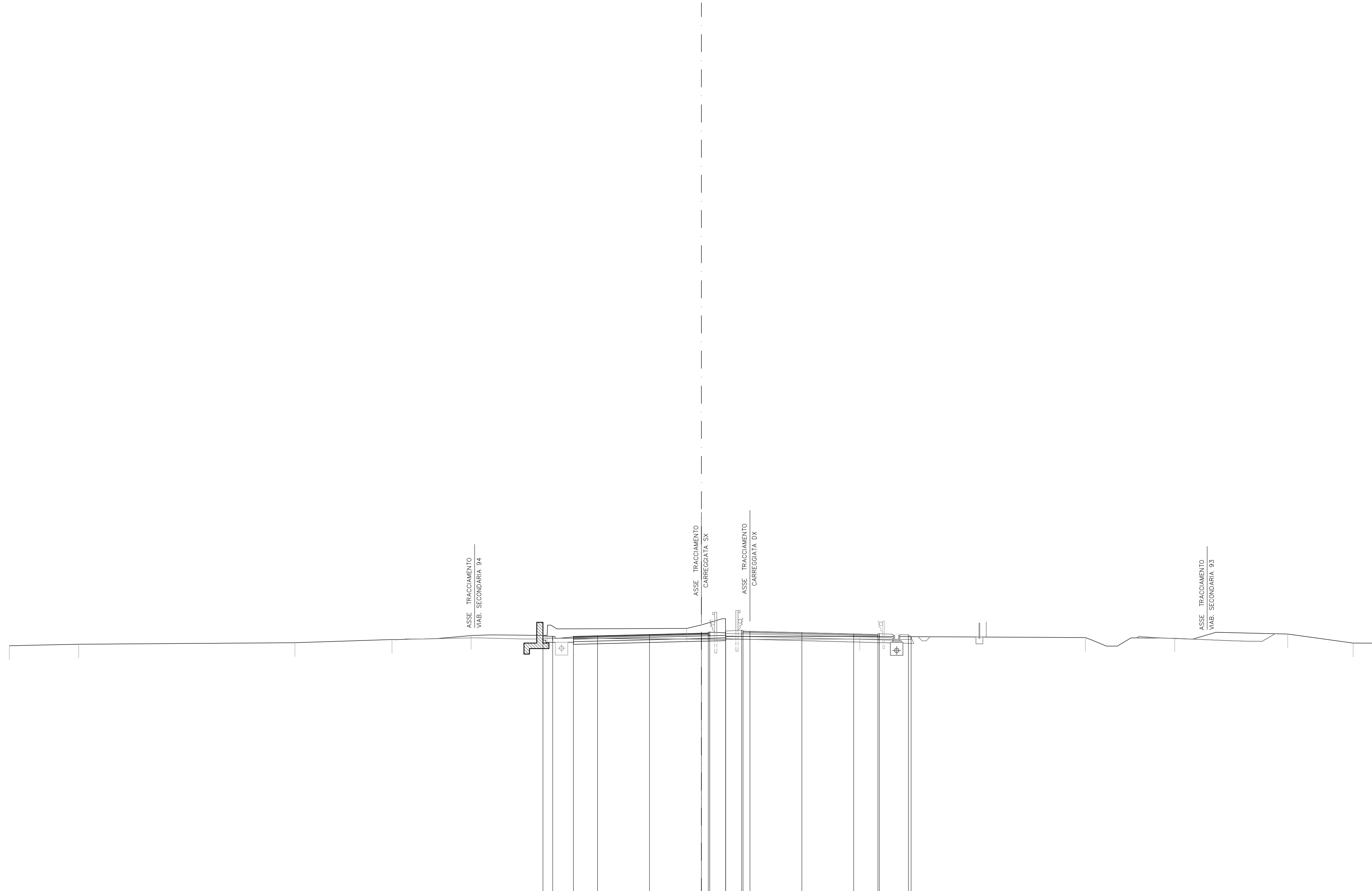
SCAVI E BONIFICHE			
ST STERRO	m ²	14.18	
TS SCOTICO TRINCEA	m ²	2.53	
cp COMP. PIANO POSA TRm		11.00	
RILEVATI			
SOVRASTRUTTURA			
MC STRATO DI MISTO CEM	m ²	1.98	
MG STRATO DI MISTO GRAM	m ²	2.20	
a STRATO DI USURA	m	9.75	
b STRATO DI BINDER	m	9.75	
c STRATO DI BASE	m	9.75	



42
1:200

QUOTE PAVIMENTAZIONE																			
PARZIALI PAVIMENTAZIONE																			
QUOTE PROGETTO																			
PARZIALI PROGETTO																			
QUOTE TERRENO	60.08	60.18	60.32	60.47	60.52	60.63	60.67	60.71	60.81	61.20	60.76	60.65	60.76	60.73	61.09	60.50	60.26	60.29	
PARZIALI TERRENO		5.63	6.76	5.63	11.31	9.45	9.41	6.74	5.41	5.57	5.10	7.98	5.44	6.38	12.69				

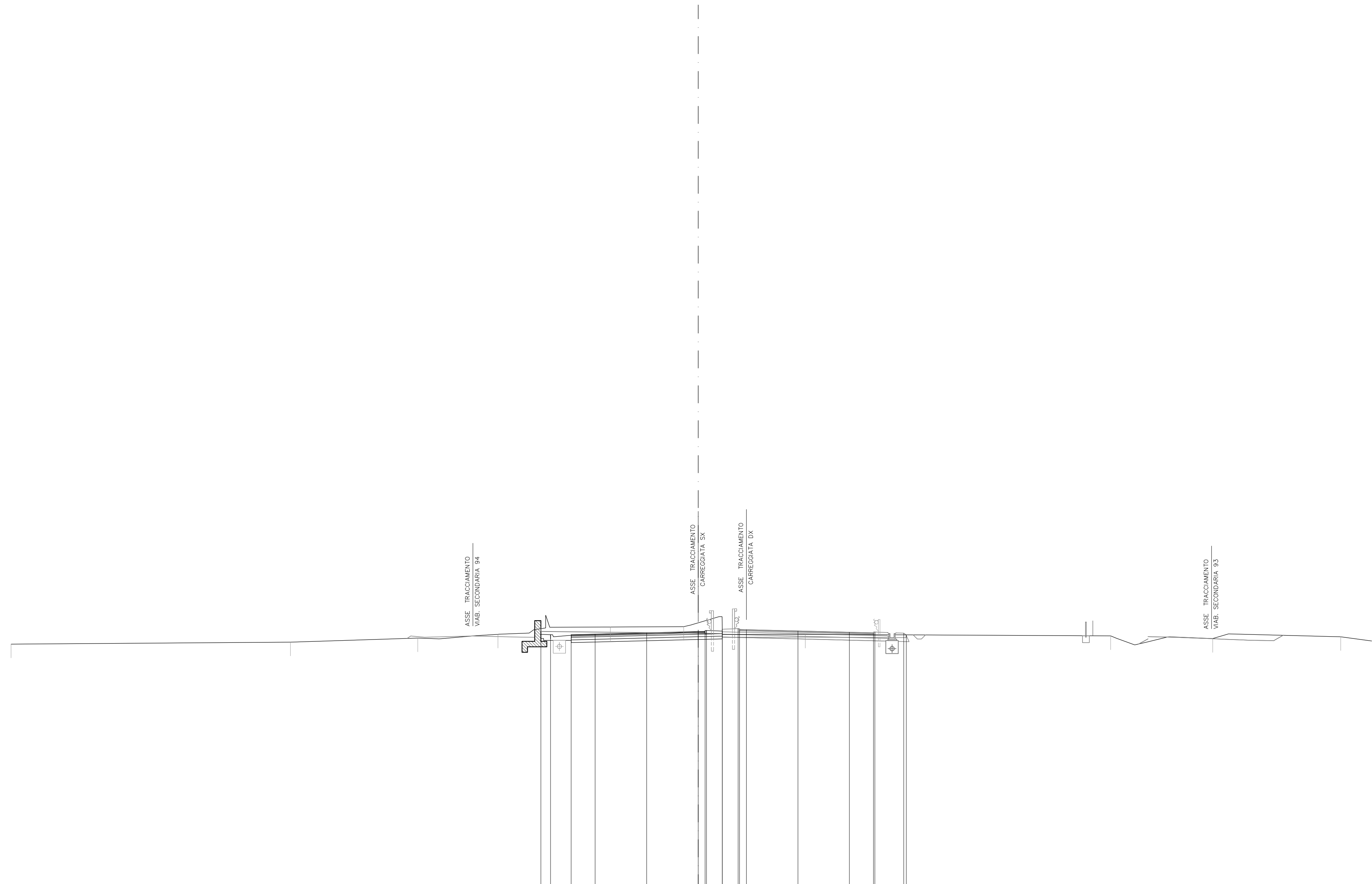
SCAVI E BONIFICHE		
ST STERRO	m ²	14.13
TS SCOTICO TRINCEA	m ²	10.60
cp COMP. PIANO POSA TRm		11.00
RILEVATI		
.		
SOVRASTRUTTURA		
MC STRATO DI MISTO CEM	m ²	1.98
MG STRATO DI MISTO GRAM	m ²	2.20
a STRATO DI USURA	m	9.75
b STRATO DI BINDER	m	9.75
c STRATO DI BASE	m	9.75



42
1:200
200

QUOTE PAVIMENTAZIONE																				
PARZIALI PAVIMENTAZIONE																				
QUOTE PROGETTO																				
PARZIALI PROGETTO																				
QUOTE TERRENO	59.80	59.91	60.02	60.25	60.53	60.55	60.55	60.55	60.55	60.55	60.55	60.55	60.55	60.55	60.55	60.55	60.55	60.55	60.55	60.55
PARZIALI TERRENO		5.01	15.62	7.01	5.72	5.49		10.08		61.05		12.51		16.30		6.45	8.16		60.64	11.15

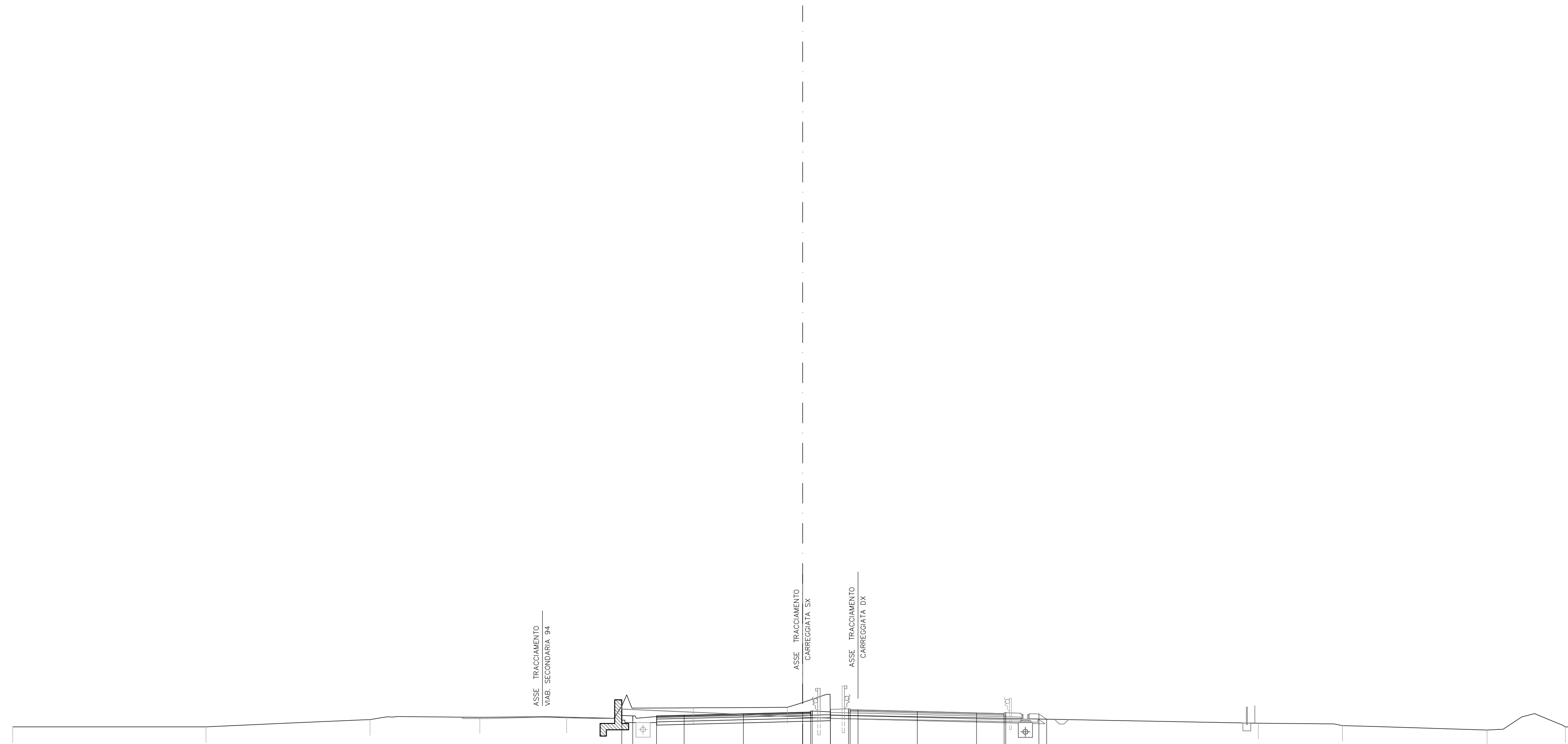
SCAVI E BONIFICHE		
ST STERRO	m ²	14.42
TS SCOTICO TRINCEA	m ²	6.55
cp COMP. PIANO POSA TRm		11.00
RILEVATI		
SOVRASTRUTTURA		
MC STRATO DI MISTO CEM	m ²	1.97
MG STRATO DI MISTO GRAM	m ²	2.21
a STRATO DI USURA	m	9.75
b STRATO DI BINDER	m	9.75
c STRATO DI BASE	m	9.75



42
 1:200 200

QUOTE PAVIMENTAZIONE																			
PARZIALI PAVIMENTAZIONE																			
QUOTE PROGETTO																			
PARZIALI PROGETTO																			
QUOTE TERRENO	59.77		59.91	60.21	60.48														
PARZIALI TERRENO		20.33	9.26	5.84	8.17		5.34		8.85		22.22		7.42	9.31	6.76				

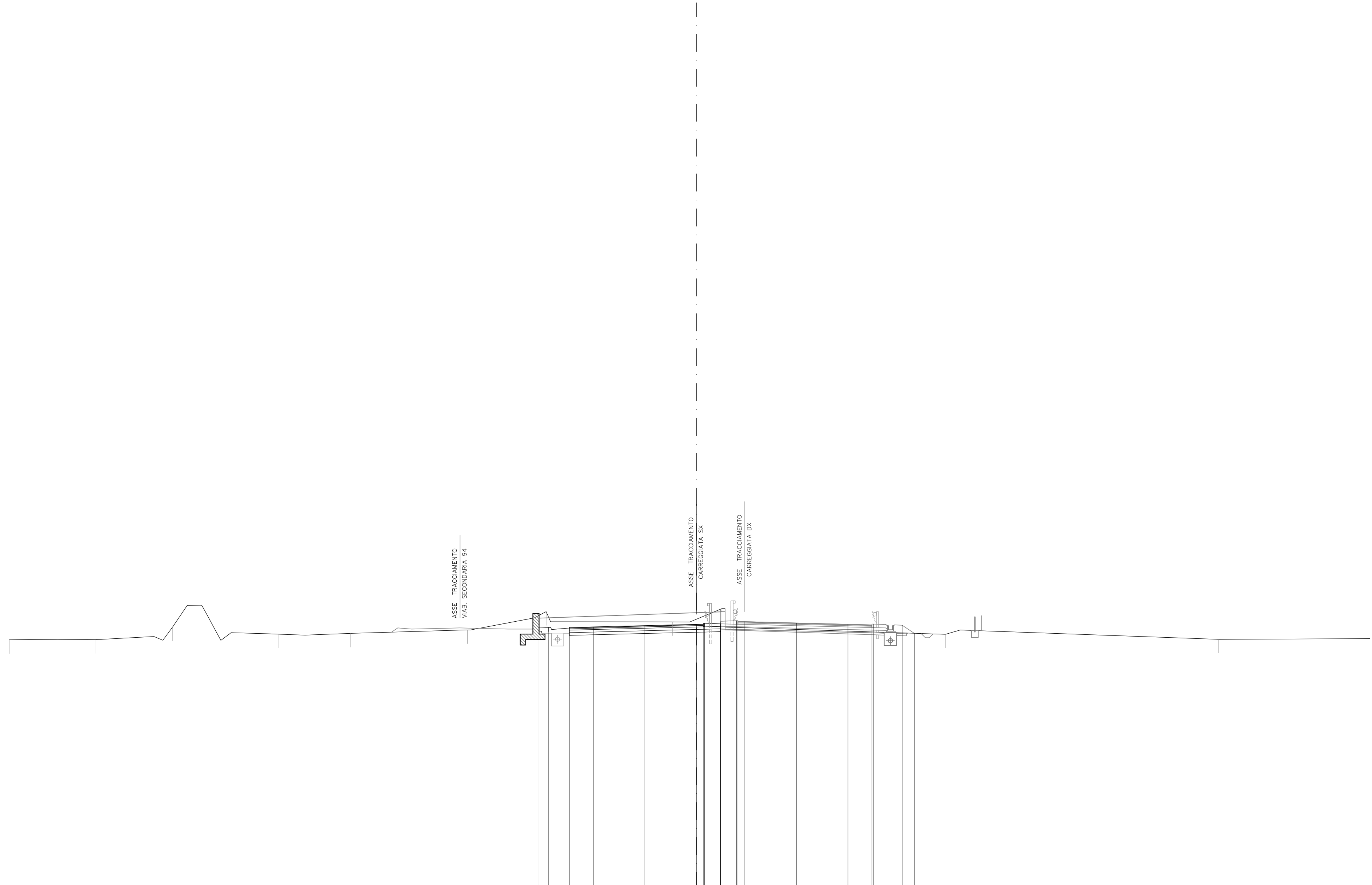
SCAVI E BONIFICHE			
ST STERRO	m ²		14.09
TS SCOTICO TRINCEA	m ²		6.46
cp COMP. PIANO POSA TR	m		11.00
RILEVATI			
SOVRASTRUTTURA			
MC STRATO DI MISTO CEM	m ²		1.98
MG STRATO DI MISTO GRAM	m ²		2.20
a STRATO DI USURA	m		9.75
b STRATO DI BINDER	m		9.75
c STRATO DI BASE	m		9.75



41
 1:200
 200

QUOTE PAVIMENTAZIONE																									
PARZIALI PAVIMENTAZIONE																									
QUOTE PROGETTO																									
PARZIALI PROGETTO																									
QUOTE TERRENO	59.60	59.60	60.06	60.20	60.22																				
PARZIALI TERRENO		12.24		10.38		6.95		5.50		8.00		5.95					29.82		5.33		9.15		59.60		8.40

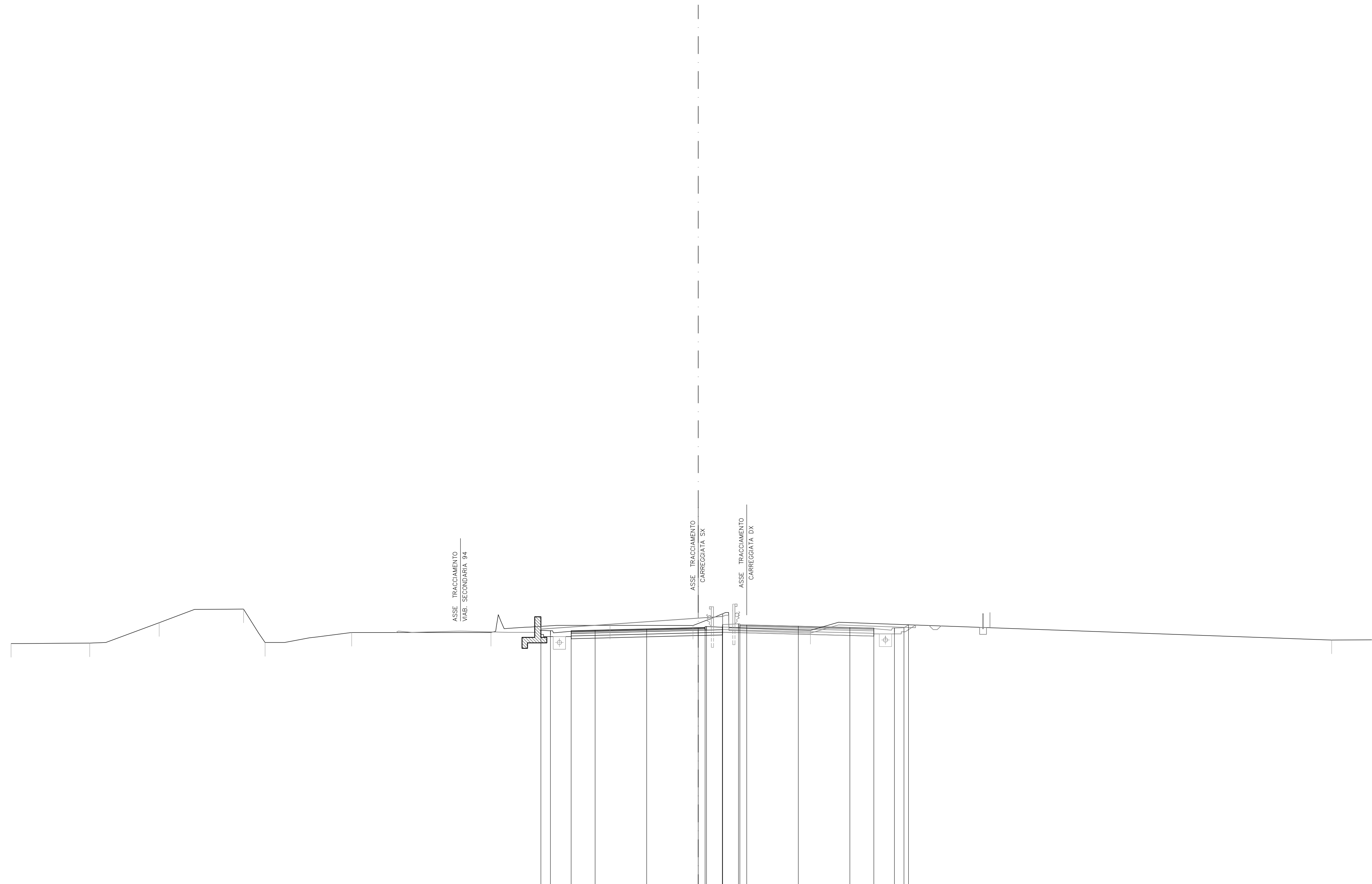
SCAVI E BONIFICHE		
ST STERRO	m ²	12.60
TS SCOTICO TRINCEA	m ²	0.26
cp COMP. PIANO POSA TRm		11.00
RILEVATI		
.		
SOVRASTRUTTURA		
MC STRATO DI MISTO CEMm ²		1.98
MG STRATO DI MISTO GRAMm ²		2.21
a STRATO DI USURA	m	9.75
b STRATO DI BINDER	m	9.75
c STRATO DI BASE	m	9.75



41
 1: 200

QUOTE PAVIMENTAZIONE																								
PARZIALI PAVIMENTAZIONE																								
QUOTE PROGETTO																								
PARZIALI PROGETTO																								
QUOTE TERRENO		58.92	58.92	59.83	59.33	59.38	59.64	60.96	60.05	60.02	60.08	60.12	60.07	60.25	60.14	60.05	59.96	60.00	59.98	59.32	58.95			
PARZIALI TERRENO		6.25	5.62	7.75	5.23	8.48	5.74	9.21	3.75	3.75	3.75	1.74	2.10	19.84	3.75	3.75	1.74	2.10	0.89	19.87	15.53			

SCAVI E BONIFICHE		
ST STERRO	m ²	11.77
TS SCOTICO TRINCEA	m ²	0.56
cp COMP. PIANO POSA TRm		11.00
RILEVATI		
SOVRASTRUTTURA		
MC STRATO DI MISTO CEMENT	m ²	1.99
MG STRATO DI MISTO GRAM	m ²	2.20
a STRATO DI USURA	m	9.75
b STRATO DI BINDER	m	9.75
c STRATO DI BASE	m	9.75



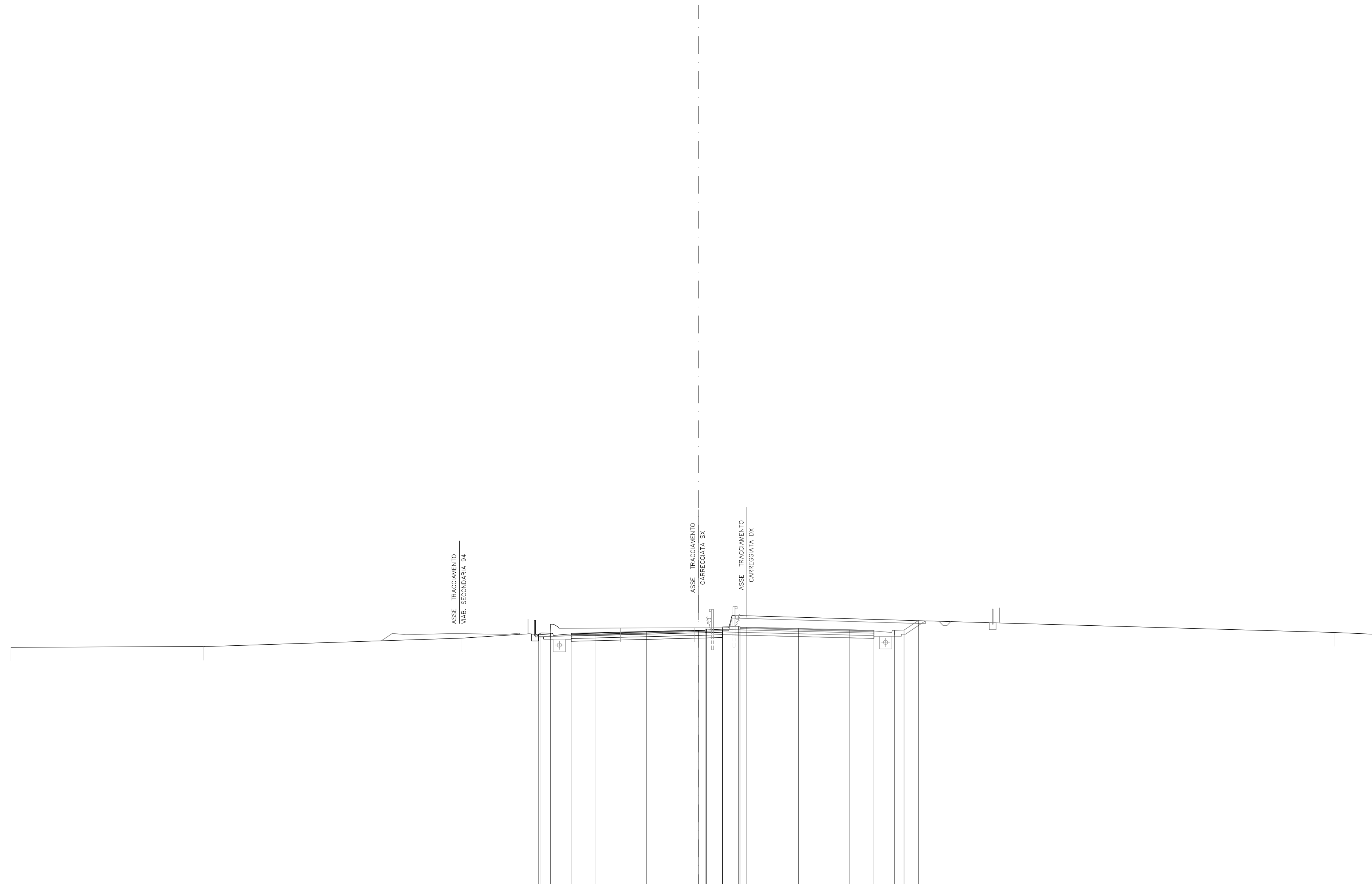
41
 1:200 200

QUOTE PAVIMENTAZIONE																									
PARZIALI PAVIMENTAZIONE																									
QUOTE PROGETTO																									
PARZIALI PROGETTO																									
QUOTE TERRENO		58.80		58.85		60.32		61.31		58.88		59.61		59.61											
PARZIALI TERRENO		5.72		5.06		6.14		1.57		6.29		10.14		8.66		6.03		8.55		37.93		7.44			

SCAVI E BONIFICHE		
ST STERRO	m ²	10.69
TS SCOTICO TRINCEA	m ²	5.26
cp COMP. PIANO POSA TRm		11.00

RILEVATI		

SOVRASTRUTTURA		
MC STRATO DI MISTO CEM	m ²	1.99
MG STRATO DI MISTO GRAM	m ²	2.20
a STRATO DI USURA	m	9.75
b STRATO DI BINDER	m	9.75
c STRATO DI BASE	m	9.75



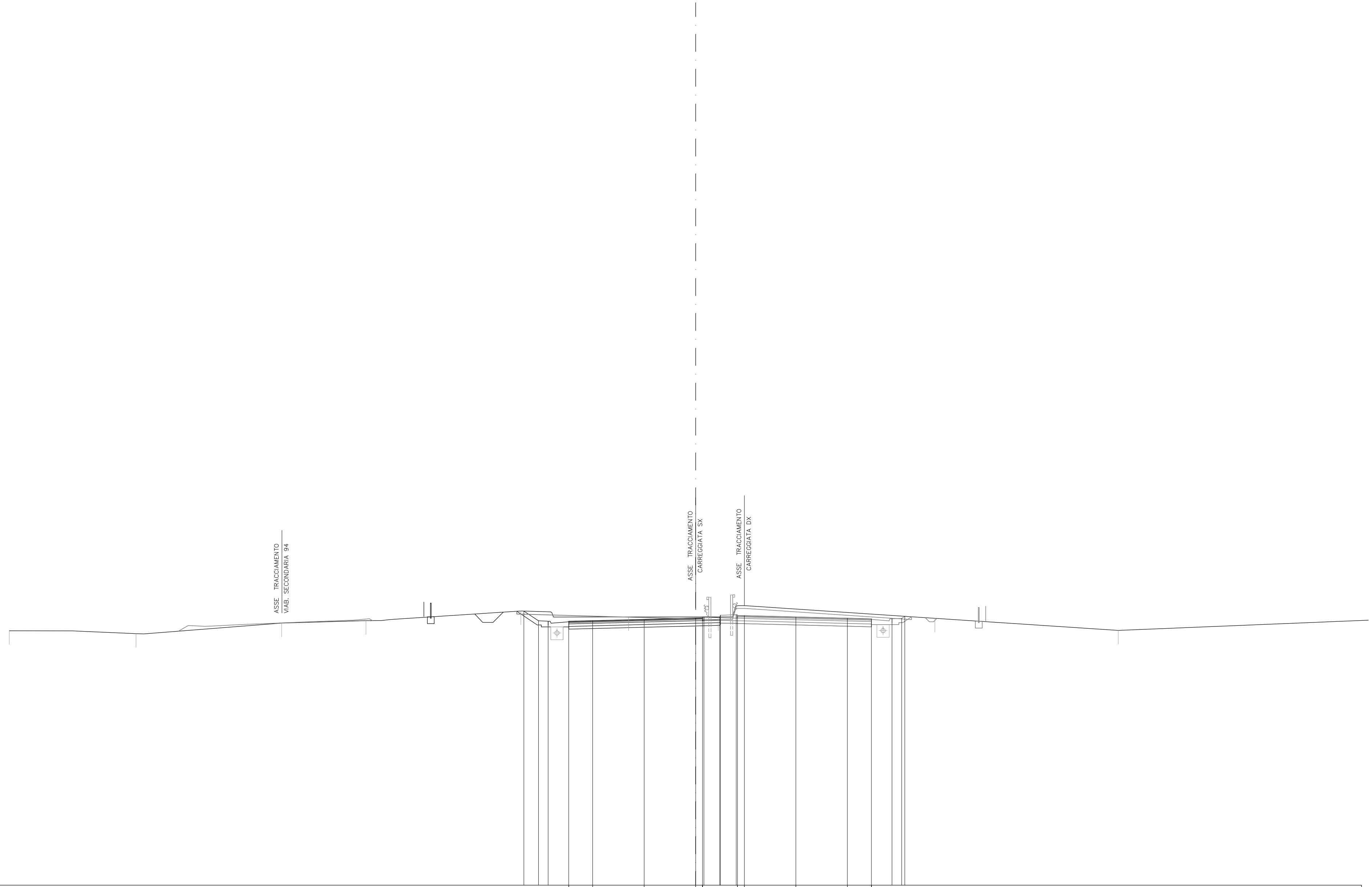
41
1:200 200

QUOTE PAVIMENTAZIONE																				
PARZIALI PAVIMENTAZIONE																				
QUOTE PROGETTO				0.15	0.70	1.50	1.75	3.75	3.75	0.50	0.10	1.05	0.10	0.50	3.75	3.75	1.75	1.50	0.70	1.03
PARZIALI PROGETTO				59.47	59.58	59.55	59.55	59.60	59.69	59.78	59.86	59.87	60.02	60.00	59.99	59.90	59.80	59.76	59.76	60.47
QUOTE TERRENO		58.54		58.39		59.20		59.42		59.93		59.94		59.81		59.81		59.79		59.61
PARZIALI TERRENO			14.03		18.70		6.49	5.12		5.41							46.58			7.20

SCAVI E BONIFICHE		
FO FOSSO	m ²	0.96
ST STERRO	m ²	11.10
TS SCOTICO TRINCEA	m ²	1.29
cp COMP. PIANO POSA TRm		11.00

RILEVATI		

SOVRASTRUTTURA		
MC STRATO DI MISTO CEMm ²		2.00
MG STRATO DI MISTO GRAMm ²		2.21
a STRATO DI USURA	m	9.75
b STRATO DI BINDER	m	9.75
c STRATO DI BASE	m	9.75

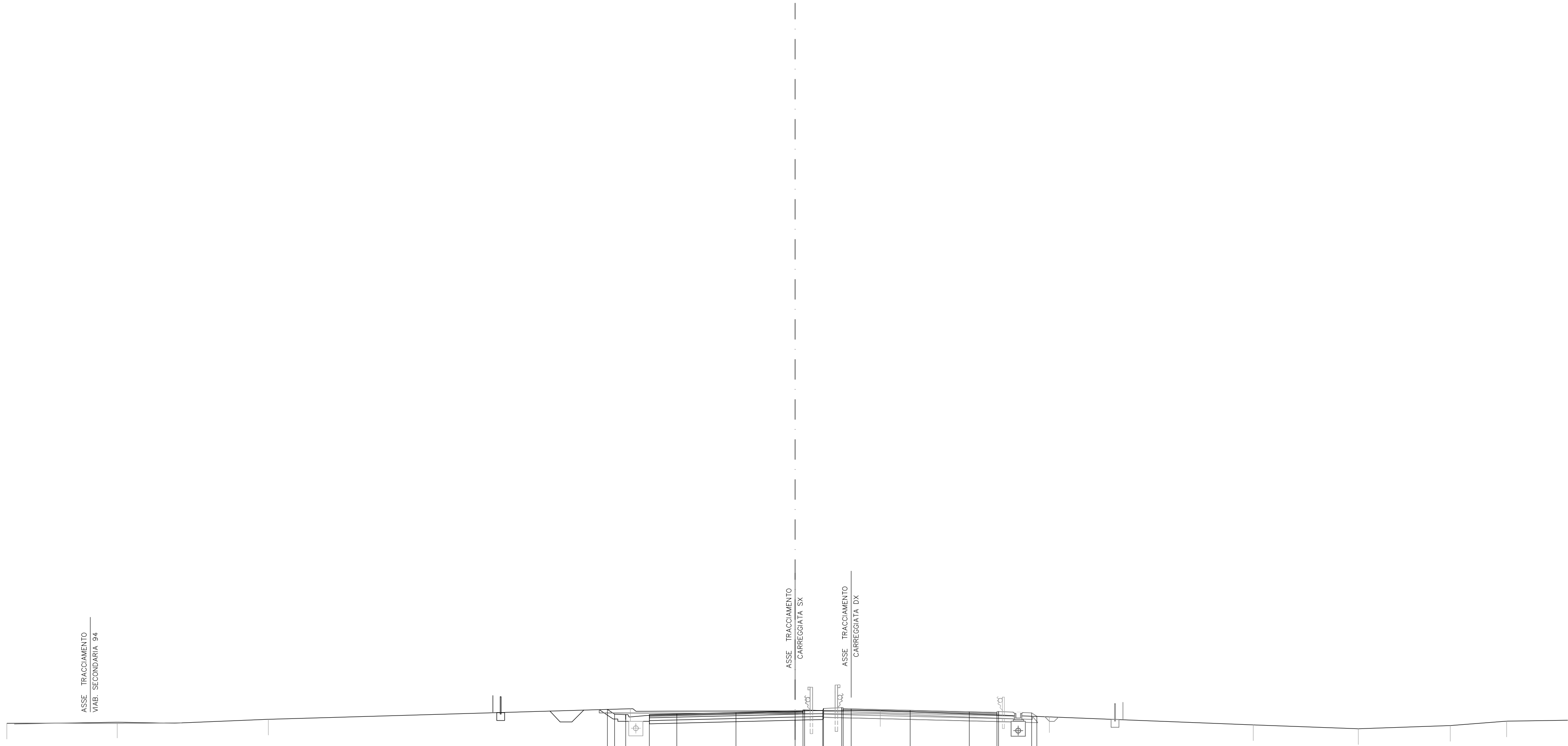


QUOTE PAVIMENTAZIONE							59.22	59.18		59.27		59.36		59.45	59.43	59.47			59.64	59.60	59.63		59.53		59.44	59.36	59.40	
PARZIALI PAVIMENTAZIONE								1.75		3.75		3.75		0.50	0.10	0.15	0.30	0.50	3.75		3.75		3.75		1.75	1.50	0.70	0.23
QUOTE PROGETTO							59.96	59.25	59.22	59.27	59.36	59.45	59.47	59.48	59.50	59.64	59.63	59.53	59.44	59.40	59.40	59.42	59.58					
PARZIALI PROGETTO							1.06	0.70	1.50	1.75	3.75	3.75	0.50	0.10	0.15	0.30	0.50	3.75	3.75	1.75	1.50	0.70	0.23					
QUOTE TERRENO	58.53	58.32	59.09	59.26	59.97	59.53	59.54														59.43						58.55	
PARZIALI TERRENO		9.24		10.60		6.15		11.28		7.84		6.53								15.78			13.35				22.78	

SCAVI E BONIFICHE		
FO FOSSO	m ²	1.03
ST STERRO	m ²	9.32
TS SCOTICO TRINCEA	m ²	2.31
cp COMP. PIANO POSA TRm		11.00

RILEVATI		

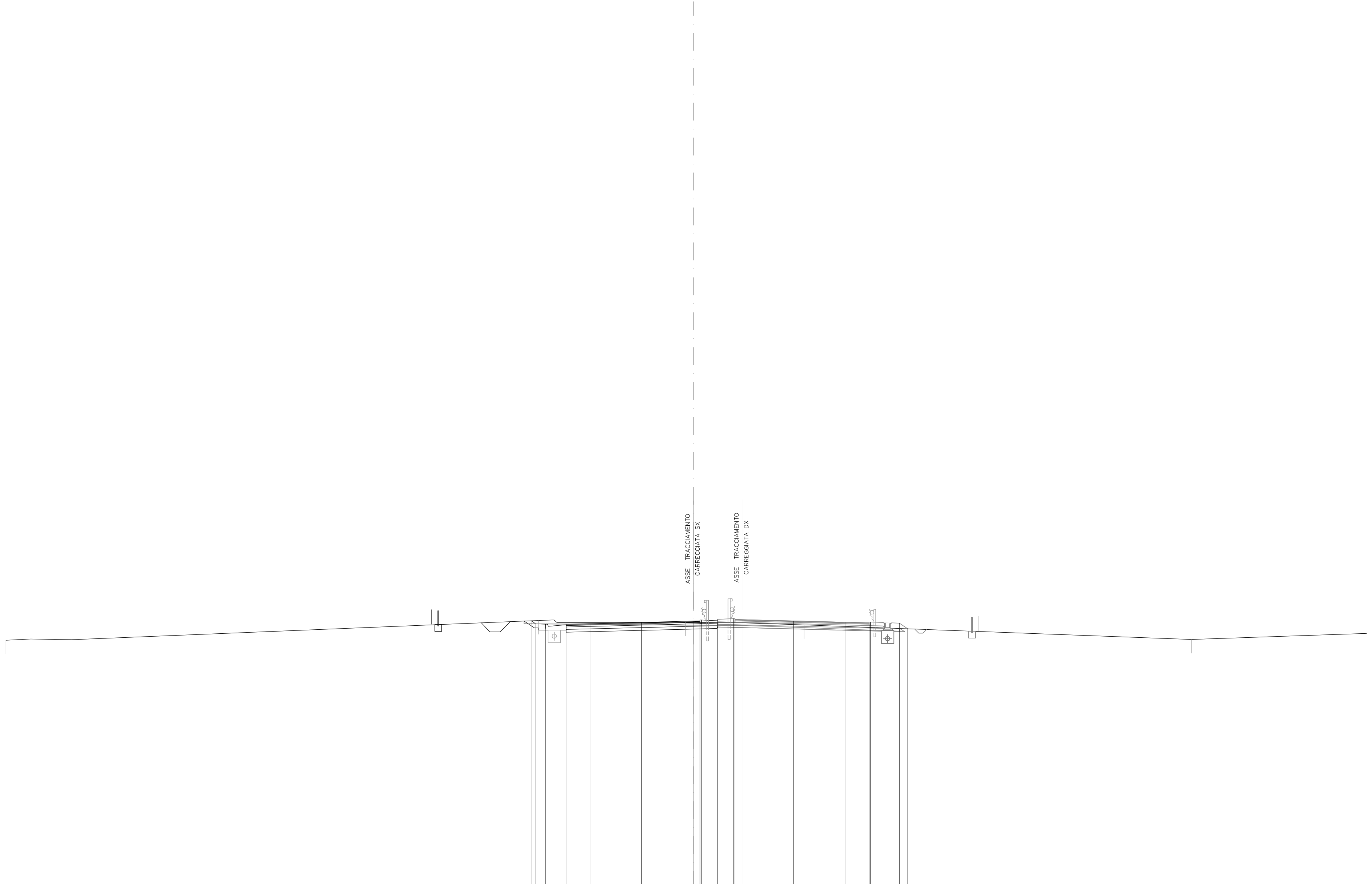
SOVRASTRUTTURA		
MC STRATO DI MISTO CEM	m ²	1.99
MG STRATO DI MISTO GRAM	m ²	2.21
a STRATO DI USURA	m	9.75
b STRATO DI BINDER	m	9.75
c STRATO DI BASE	m	9.75



40
1: 200
200

QUOTE PAVIMENTAZIONE																								
PARZIALI PAVIMENTAZIONE																								
QUOTE PROGETTO																								
PARZIALI PROGETTO																								
QUOTE TERRENO		58.56		58.63		58.61				59.48				59.34				59.36				58.97		
PARZIALI TERRENO			7.01		9.58					22.96				10.46				5.39				10.73		

SCAVI E BONIFICHE		
FO FOSSO	m²	1.01
ST STERRO	m²	8.07
TS SCOTICO TRINCEA	m²	2.54
cp COMP. PIANO POSA TRm		11.00
RILEVATI		
.		
SOVRASTRUTTURA		
MC STRATO DI MISTO CEM	m²	2.00
MG STRATO DI MISTO GRAM	m²	2.21
a STRATO DI USURA	m	9.75
b STRATO DI BINDER	m	9.75
c STRATO DI BASE	m	9.75



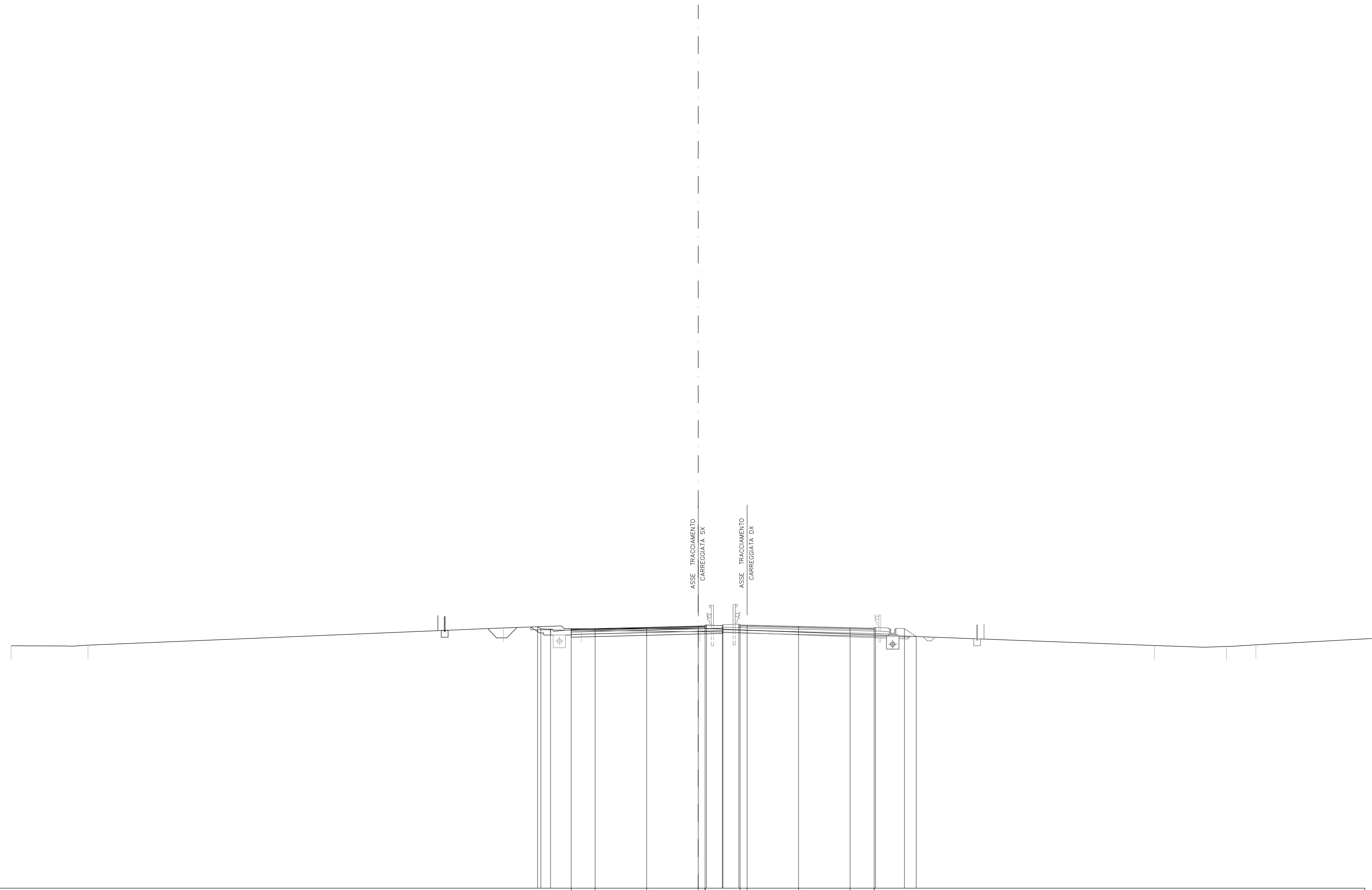
40
 1: 200
 200

QUOTE PAVIMENTAZIONE			58.97 58.95											
PARZIALI PAVIMENTAZIONE			1.75		3.75		3.75							
QUOTE PROGETTO			59.23 59.00 58.97	58.97	59.02	59.11	59.20 59.18 59.22	59.23 59.27 59.30 59.37 59.31	59.21	59.12	59.08 59.14	59.05 58.64		
PARZIALI PROGETTO			0.31 0.70	1.50	1.75	3.75	3.75	0.50 0.10 1.16 0.50 0.10 0.50	3.75	3.75	1.75	2.10 0.61		
QUOTE TERRENO	57.81		59.25				59.11		59.21					57.87
PARZIALI TERRENO			38.74			10.70		8.63			28.17			17.31

SCAVI E BONIFICHE		
FO FOSSO	m ²	1.01
ST STERRO	m ²	6.74
TS SCOTICO TRINCEA	m ²	2.58
cp COMP. PIANO POSA TRm		11.00

RILEVATI		

SOVRASTRUTTURA		
MC STRATO DI MISTO CEM	m ²	1.99
MG STRATO DI MISTO GRAM	m ²	2.21
a STRATO DI USURA	m	9.75
b STRATO DI BINDER	m	9.75
c STRATO DI BASE	m	9.75

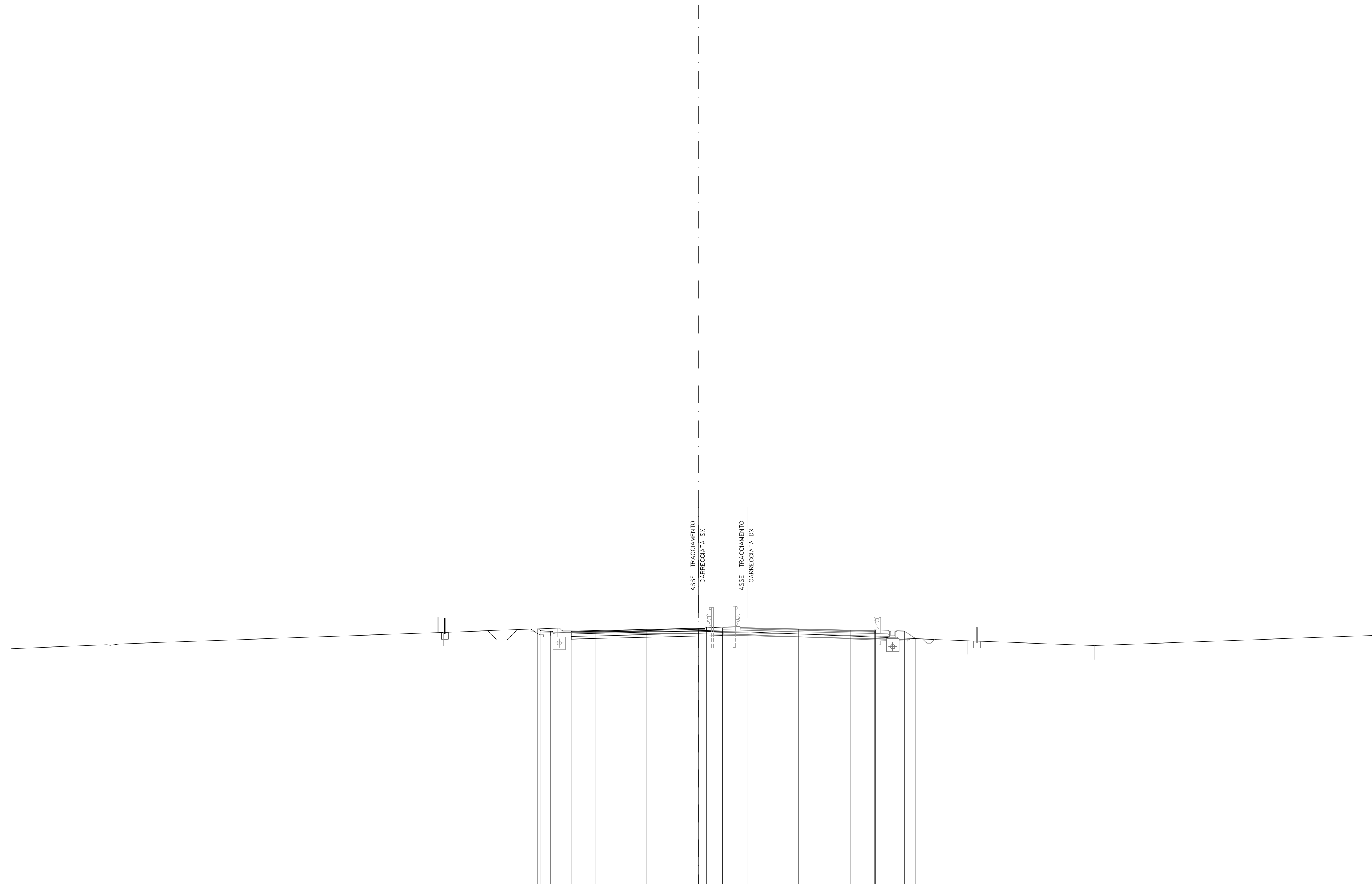


QUOTE PAVIMENTAZIONE	PARZIALI PAVIMENTAZIONE	QUOTE PROGETTO	PARZIALI PROGETTO	QUOTE TERRENO	PARZIALI TERRENO
58.84 58.80	1.75	58.84	1.75	57.64	5.60
58.88	3.75	58.88	3.75	57.68	30.22
58.98	3.75	58.98	3.75	58.93	5.67
59.07 59.04 59.08	0.50	59.07 59.04 59.08	0.50	58.88	8.62
59.15 59.14	0.50	59.15 59.14	0.50	59.14 59.14 59.14	33.09
59.04	3.75	59.04	3.75	57.65	5.23
58.95 58.87 58.91	1.75	58.95 58.87 58.91	1.75	57.58	10.91
58.88 58.31	0.86	58.88 58.31	0.86	57.71	

SCAVI E BONIFICHE		
FO FOSSO	m ²	1.02
ST STERRO	m ²	6.30
TS SCOTICO TRINCEA	m ²	2.39
cp COMP. PIANO POSA TRm		11.00

RILEVATI		

SOVRASTRUTTURA		
MC STRATO DI MISTO CEMENT	m ²	1.99
MG STRATO DI MISTO GRAN	m ²	2.21
a STRATO DI USURA	m	9.75
b STRATO DI BINDER	m	9.75
c STRATO DI BASE	m	9.75



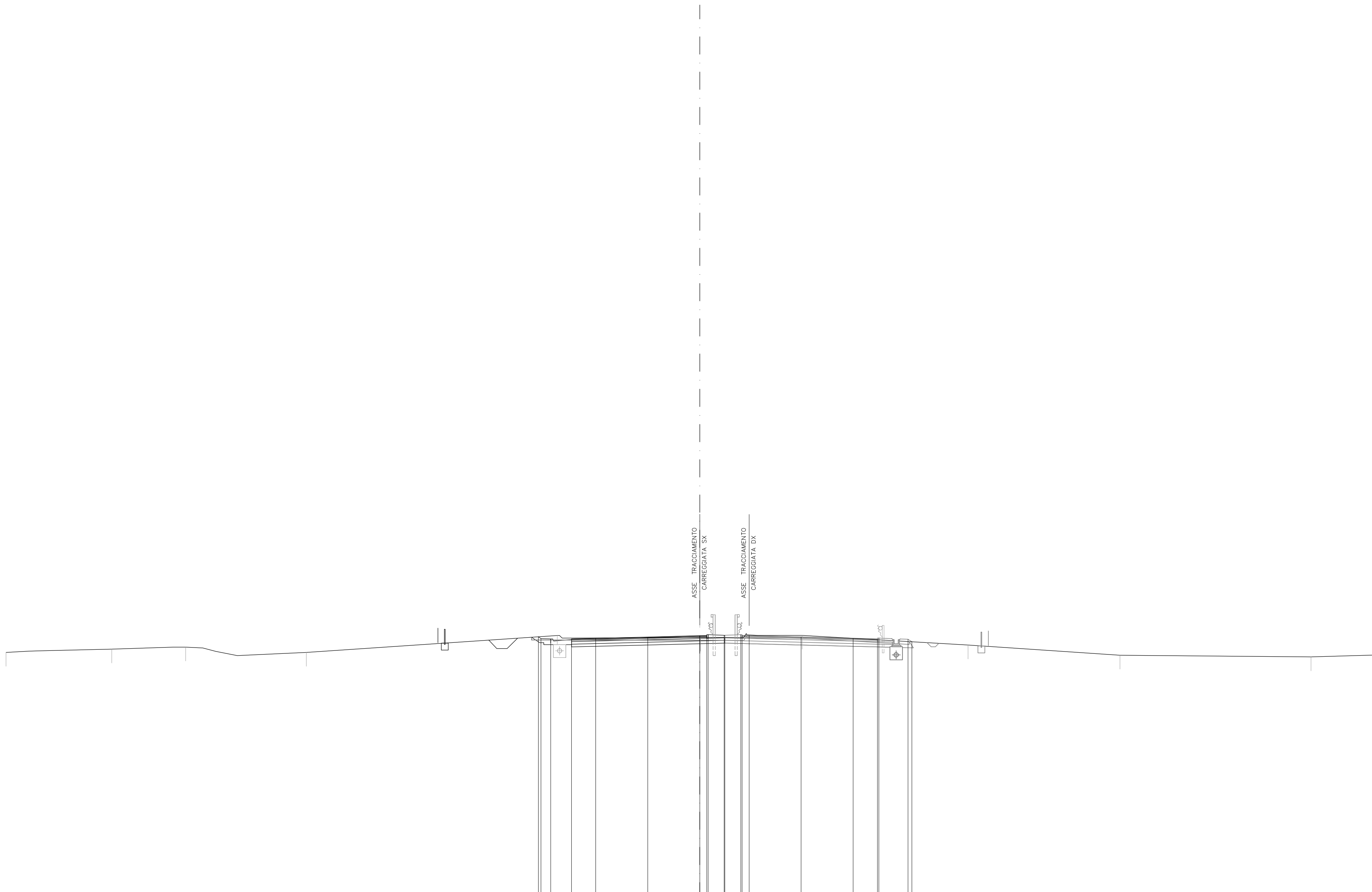
40
 1: 200
 200

QUOTE PAVIMENTAZIONE																				
PARZIALI PAVIMENTAZIONE																				
QUOTE PROGETTO																				
PARZIALI PROGETTO																				
QUOTE TERRENO		57.43		57.72		58.62		58.93		58.72		58.91		58.71		58.01		57.66		
PARZIALI TERRENO		6.98		24.47		8.31		10.37		19.47		9.20		24.75						

SCAVI E BONIFICHE		
FO FOSSO	m ²	0.96
ST STERRO	m ²	7.28
TS SCOTICO TRINCEA	m ²	2.69
cp COMP. PIANO POSA TRm		11.00

RILEVATI		

SOVRASTRUTTURA		
MC STRATO DI MISTO CEM	m ²	1.98
MG STRATO DI MISTO GRAM	m ²	2.21
a STRATO DI USURA	m	9.75
b STRATO DI BINDER	m	9.75
c STRATO DI BASE	m	9.75

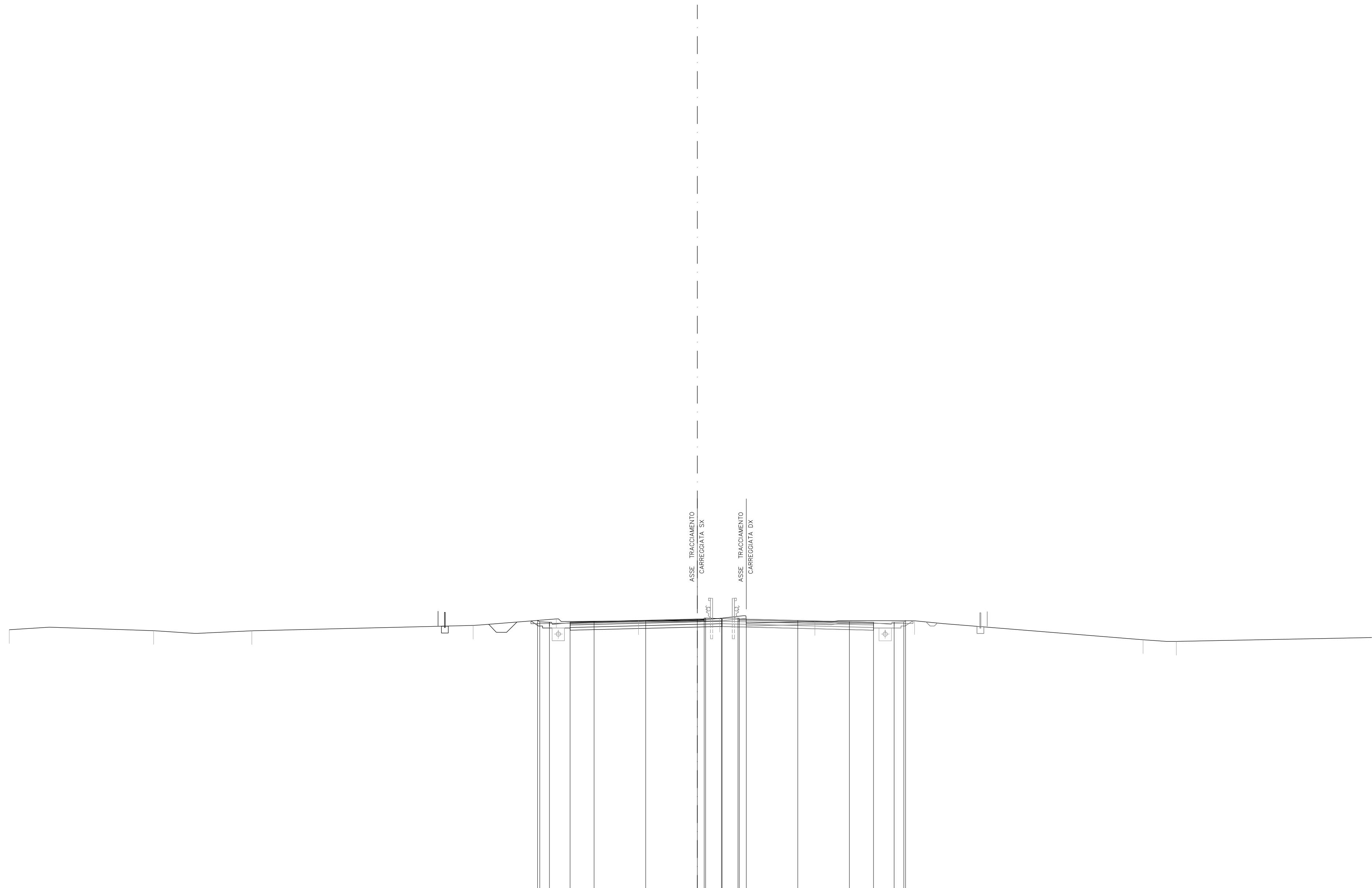


QUOTE PAVIMENTAZIONE																				
PARZIALI PAVIMENTAZIONE																				
QUOTE PROGETTO																				
PARZIALI PROGETTO																				
QUOTE TERRENO		57.59		57.82		57.97		57.59		58.61		58.67		58.82		58.12		57.38		57.26
PARZIALI TERRENO			7.62		5.32		8.70		18.09		10.31		7.33		11.96		10.95		13.77	9.50

SCAVI E BONIFICHE		
FO FOSSO	m ²	0.93
ST STERRO	m ²	7.61
TS SCOTICO TRINCEA	m ²	1.73
cp COMP. PIANO POSA TRm		11.00

RILEVATI		

SOVRASTRUTTURA		
MC STRATO DI MISTO CEM	m ²	2.00
MG STRATO DI MISTO GRA	m ²	2.21
a STRATO DI USURA	m	9.75
b STRATO DI BINDER	m	9.75
c STRATO DI BASE	m	9.75

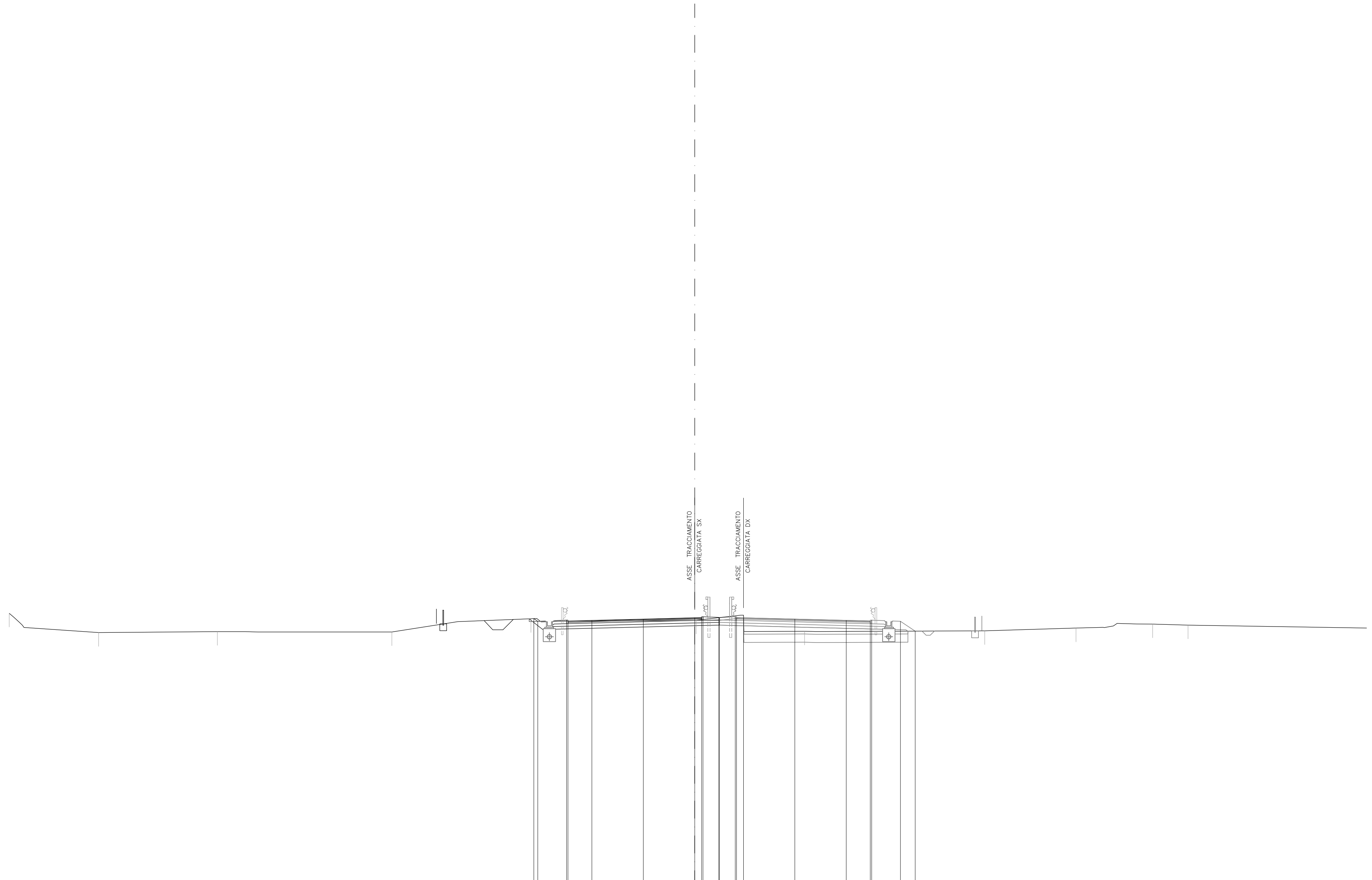


QUOTE PAVIMENTAZIONE																					
PARZIALI PAVIMENTAZIONE																					
QUOTE PROGETTO																					
PARZIALI PROGETTO																					
QUOTE TERRENO	57.85		57.78		57.78		58.16														
PARZIALI TERRENO		10.50		7.13		16.08		6.04		5.97		5.90		6.92		7.24		16.61		21.16	

SCAVI E BONIFICHE		
FO FOSSO	m ²	1.00
ST STERRO	m ²	6.52
TS SCOTICO TRINCEA	m ²	0.42
cp COMP. PIANO POSA TRm		12.81

RILEVATI		

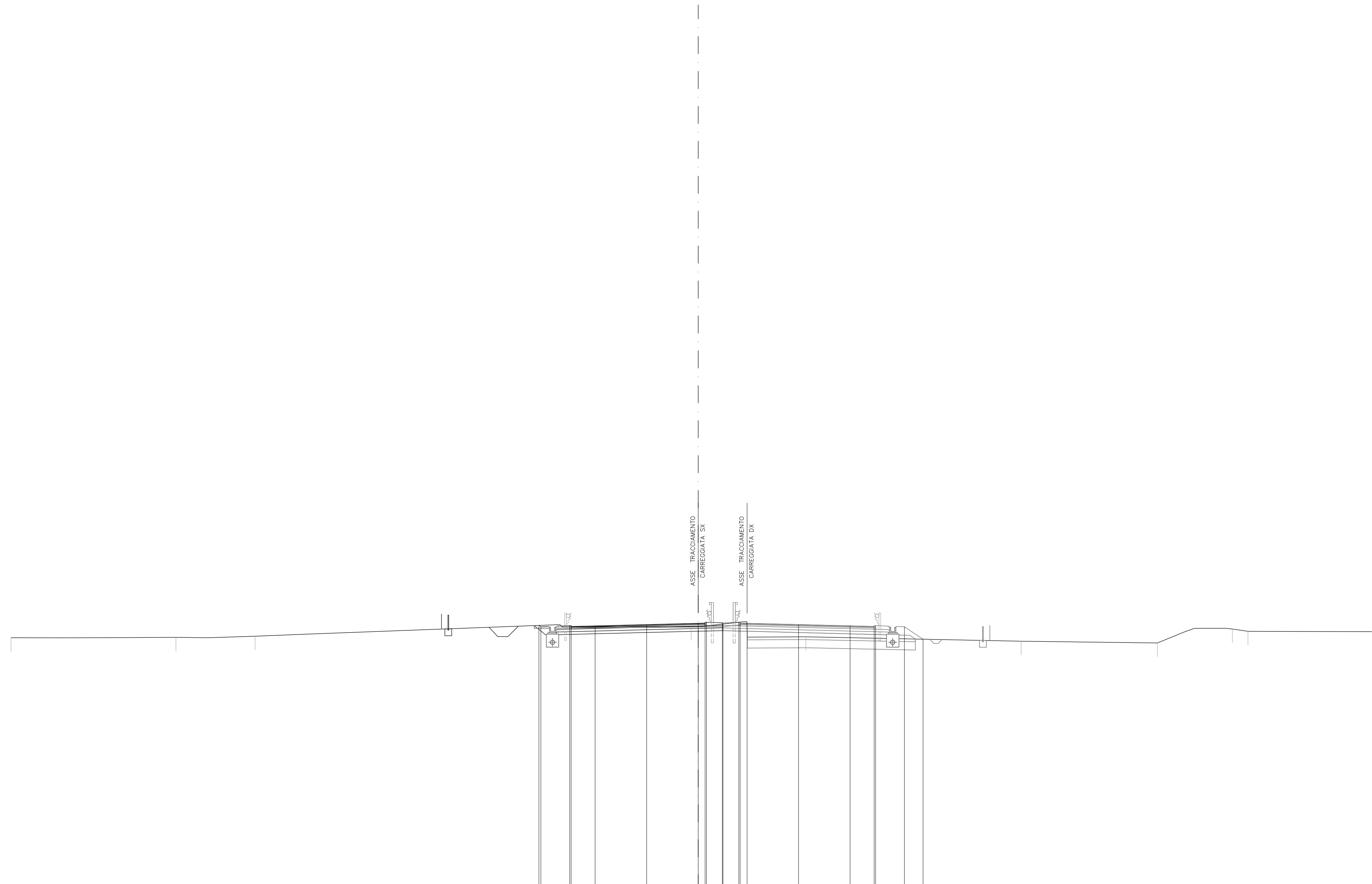
SOVRASTRUTTURA		
MC STRATO DI MISTO CEM	m ²	2.19
MG STRATO DI MISTO GRAM	m ²	2.55
a STRATO DI USURA	m	9.75
b STRATO DI BINDER	m	9.75
c STRATO DI BASE	m	9.75



39
 1: 200 200

QUOTE PAVIMENTAZIONE																					
PARZIALI PAVIMENTAZIONE																					
QUOTE PROGETTO																					
PARZIALI PROGETTO																					
QUOTE TERRENO	58.78		57.37		57.45		57.42		58.38		58.27		57.47		57.50		57.70		57.99		57.92
PARZIALI TERRENO		6.52		8.67		12.72		10.14		12.05		7.91		13.14		6.65		5.59			17.56

SCAVI E BONIFICHE		
FO FOSSO	m ²	1.02
ST STERRO	m ²	6.40
TS SCOTICO TRINCEA	m ²	1.33
cp COMP. PIANO POSA TRm		12.81
RILEVATI		
.		
SOVRASTRUTTURA		
MC STRATO DI MISTO CEM	m ²	2.19
MG STRATO DI MISTO GRAM	m ²	2.55
a STRATO DI USURA	m	9.75
b STRATO DI BINDER	m	9.75
c STRATO DI BASE	m	9.75

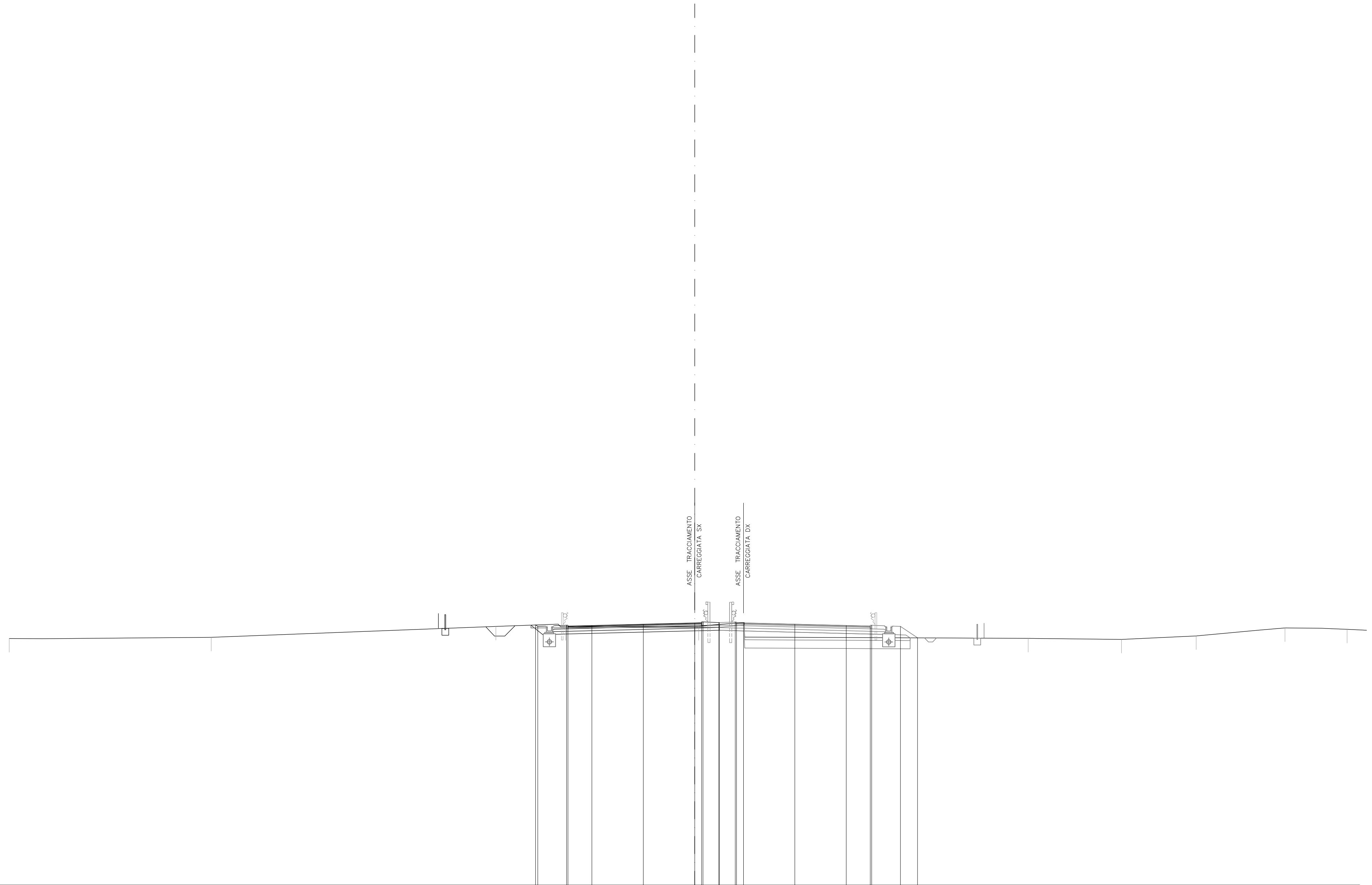


QUOTE PAVIMENTAZIONE																																			
PARZIALI PAVIMENTAZIONE											58.05	58.01	58.10	58.19	58.29	58.26	58.30	58.29	58.25	58.28	58.19	58.09	58.01	58.05											
QUOTE PROGETTO											0.14	2.10	1.75	3.75	3.75	0.50	0.10	1.05	0.10	0.50	3.75	3.75	1.75	2.10	1.35										
PARZIALI PROGETTO											58.13	58.03	58.11	58.05	58.10	58.19	58.29	58.36	58.37	58.35	58.29	58.28	58.19	58.09	58.05	58.11	58.03	57.12							
QUOTE TERRENO			57.23			57.26			57.34			58.18			58.05						57.30				56.98		56.85		57.87	57.69					
PARZIALI TERRENO			12.00			5.75			22.05			9.68			8.35						15.66			9.92		5.45		13.95							

SCAVI E BONIFICHE		
FO FOSSO	m ²	1.03
ST STERRO	m ²	6.21
TS SCOTICO TRINCEA	m ²	1.44
cp COMP. PIANO POSA TRm		12.81

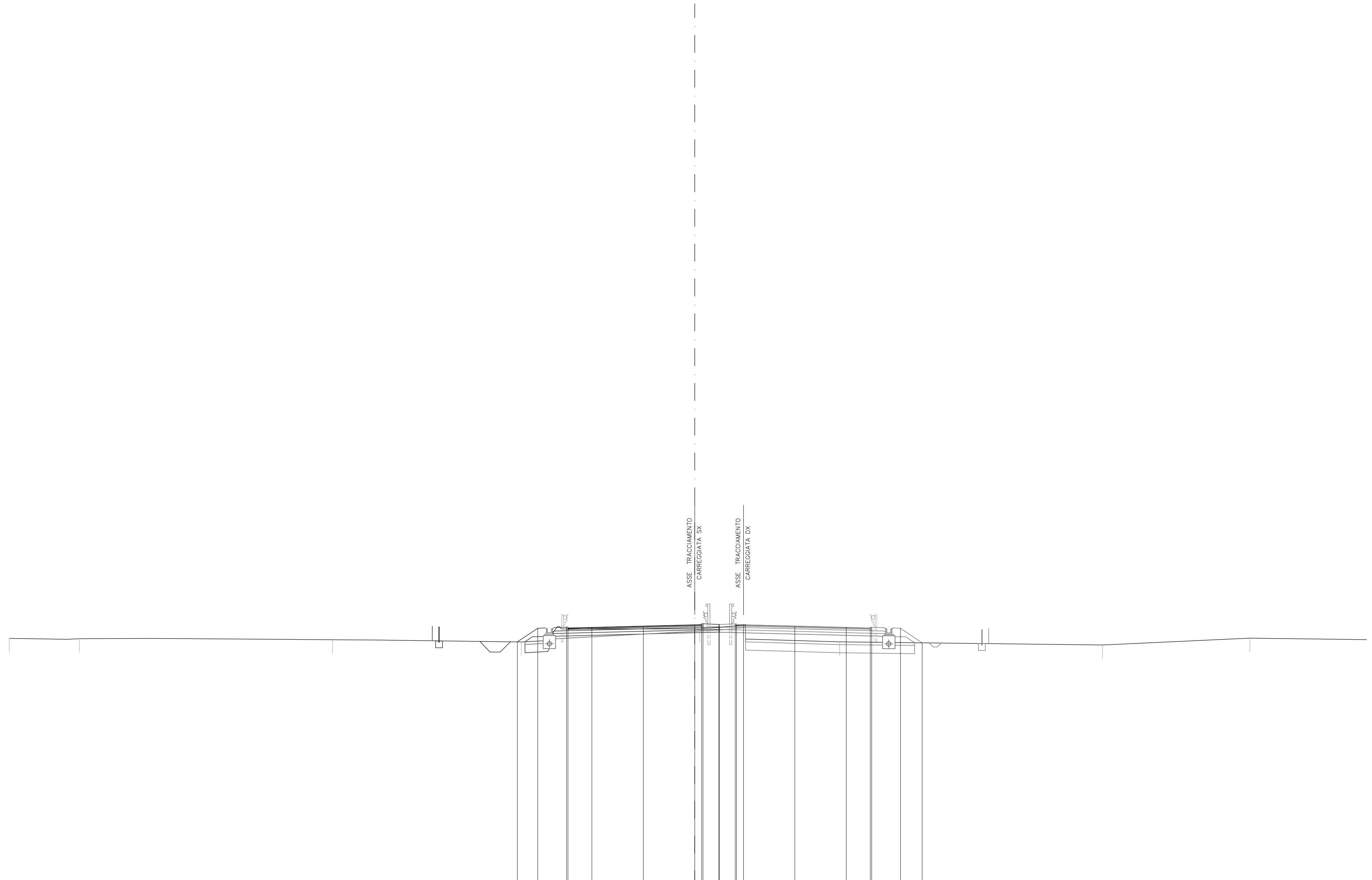
RILEVATI		
.		

SOVRASTRUTTURA		
MC STRATO DI MISTO CEM	m ²	2.19
MG STRATO DI MISTO GRAM	m ²	2.54
a STRATO DI USURA	m	9.75
b STRATO DI BINDER	m	9.75
c STRATO DI BASE	m	9.75



	39	1: 200	200
QUOTE PAVIMENTAZIONE			
PARZIALI PAVIMENTAZIONE			
QUOTE PROGETTO			
PARZIALI PROGETTO			
QUOTE TERRENO	56.97	57.06	57.86
PARZIALI TERRENO	14.73	20.77	5.09

SCAVI E BONIFICHE		
BO BONIFICA	m ²	1.11
FO FOSSO	m ²	1.14
ST STERRO	m ²	4.87
TS SCOTICO TRINCEA	m ²	5.55
cp COMP. PIANO POSA TRM		12.81
RILEVATI		
RI RILEVATO	m ²	0.46
SOVRASTRUTTURA		
MC STRATO DI MISTO CEMENT	m ²	2.20
MG STRATO DI MISTO GRAM	m ²	2.54
a STRATO DI USURA	m	9.75
b STRATO DI BINDER	m	9.75
c STRATO DI BASE	m	9.75

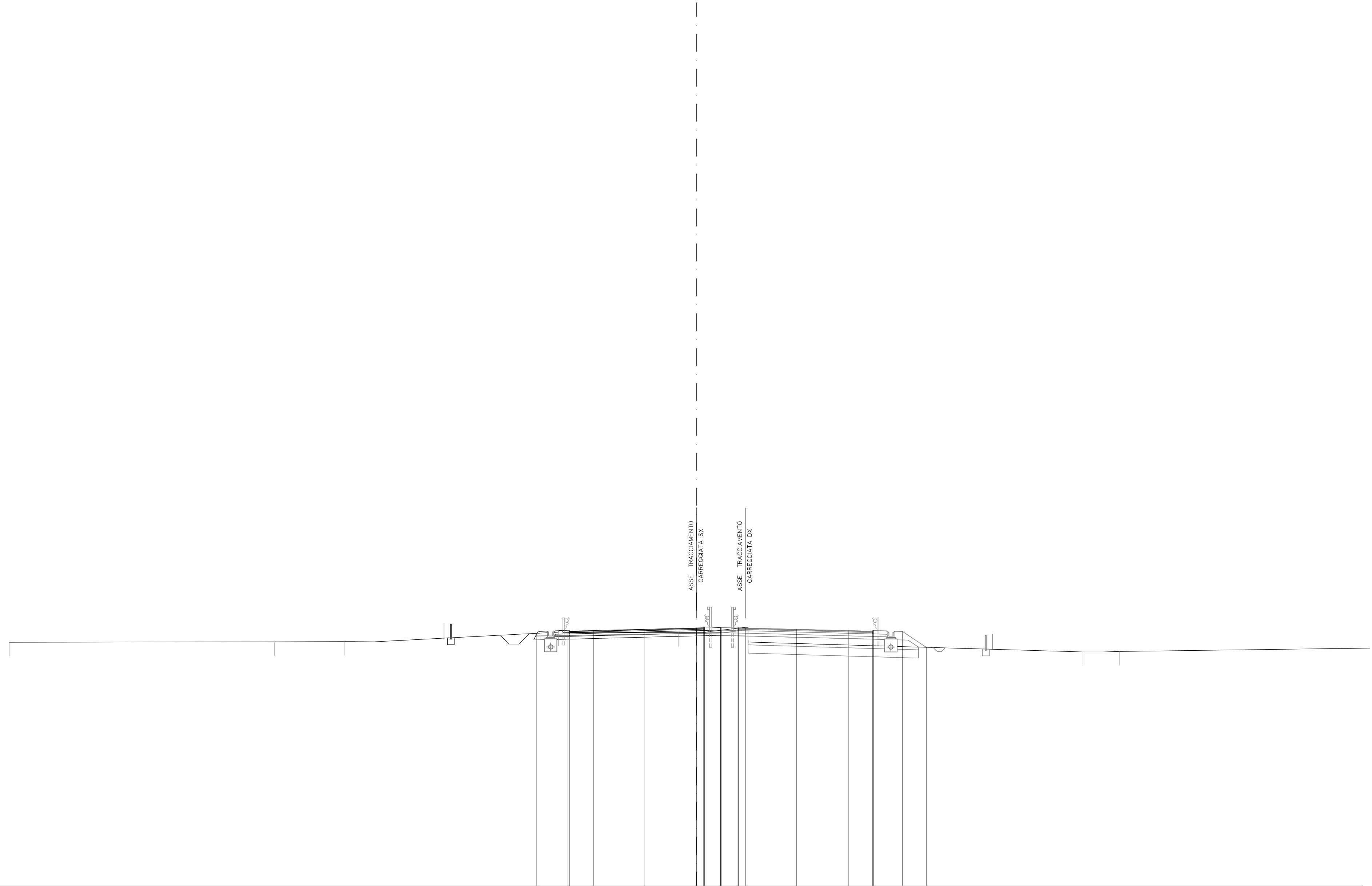


QUOTE PAVIMENTAZIONE																							
PARZIALI PAVIMENTAZIONE																							
QUOTE PROGETTO																							
PARZIALI PROGETTO																							
QUOTE TERRENO	56.95		56.93		56.85		56.69		56.69		56.70		56.69		57.65		57.65		57.65		56.70		56.47
PARZIALI TERRENO		5.12		18.46			13.77			13.01			10.21								19.18		10.53

SCAVI E BONIFICHE		
FO FOSSO	m ²	0.98
ST STERRO	m ²	5.12
TS SCOTICO TRINCEA	m ²	1.97
cp COMP. PIANO POSA TRm		12.81

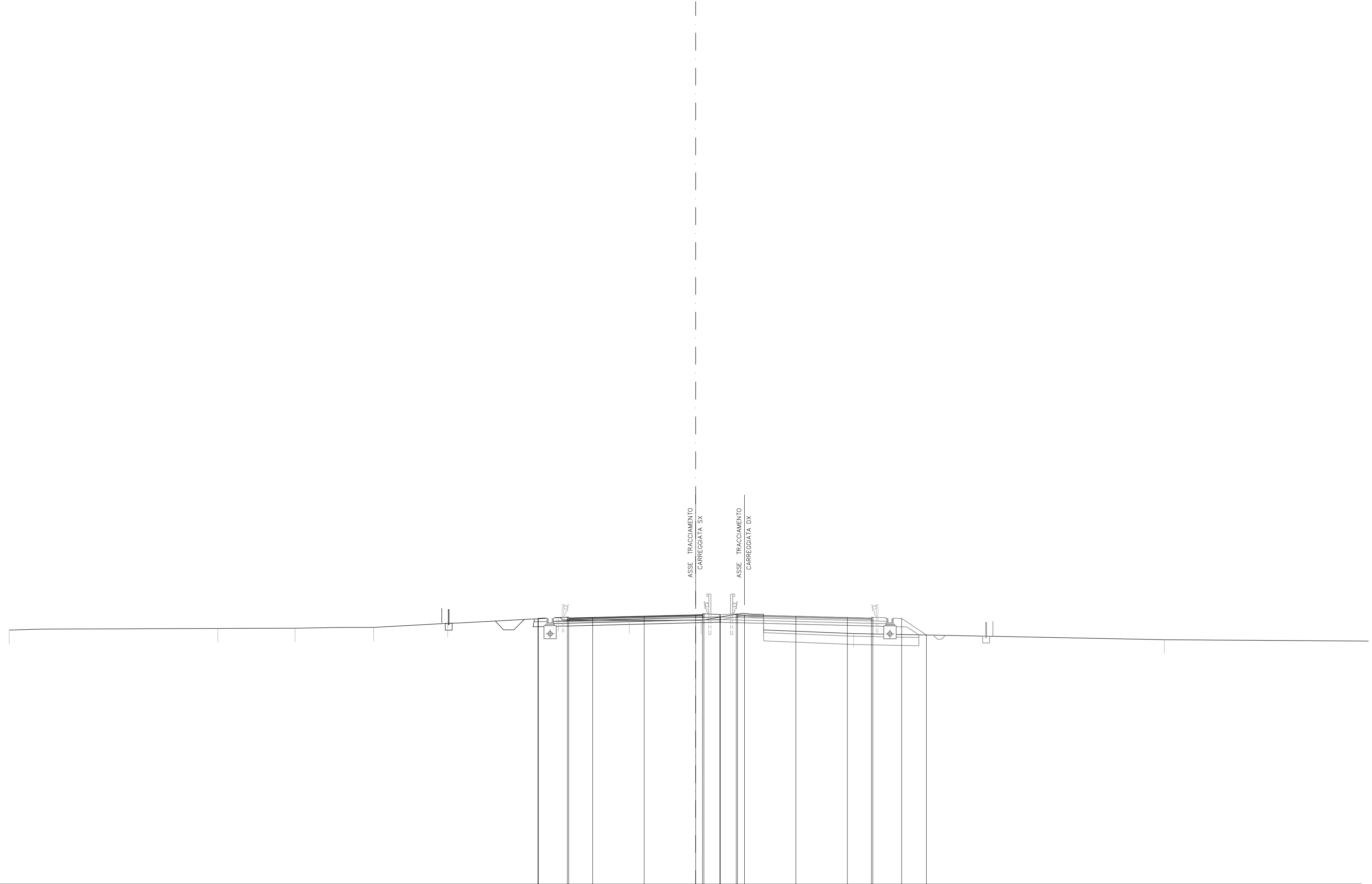
RILEVATI		

SOVRASTRUTTURA		
MC STRATO DI MISTO CEM	m ²	2.20
MG STRATO DI MISTO GRA	m ²	2.55
a STRATO DI USURA	m	9.75
b STRATO DI BINDER	m	9.75
c STRATO DI BASE	m	9.75



39 1:200 200																				
QUOTE PAVIMENTAZIONE																				
PARZIALI PAVIMENTAZIONE																				
QUOTE PROGETTO																				
PARZIALI PROGETTO																				
QUOTE TERRENO	56.73		56.76		56.78		57.47		57.44		57.82								56.03	56.06
PARZIALI TERRENO		19.29		5.08		15.58		8.76		5.04								24.38		25.42

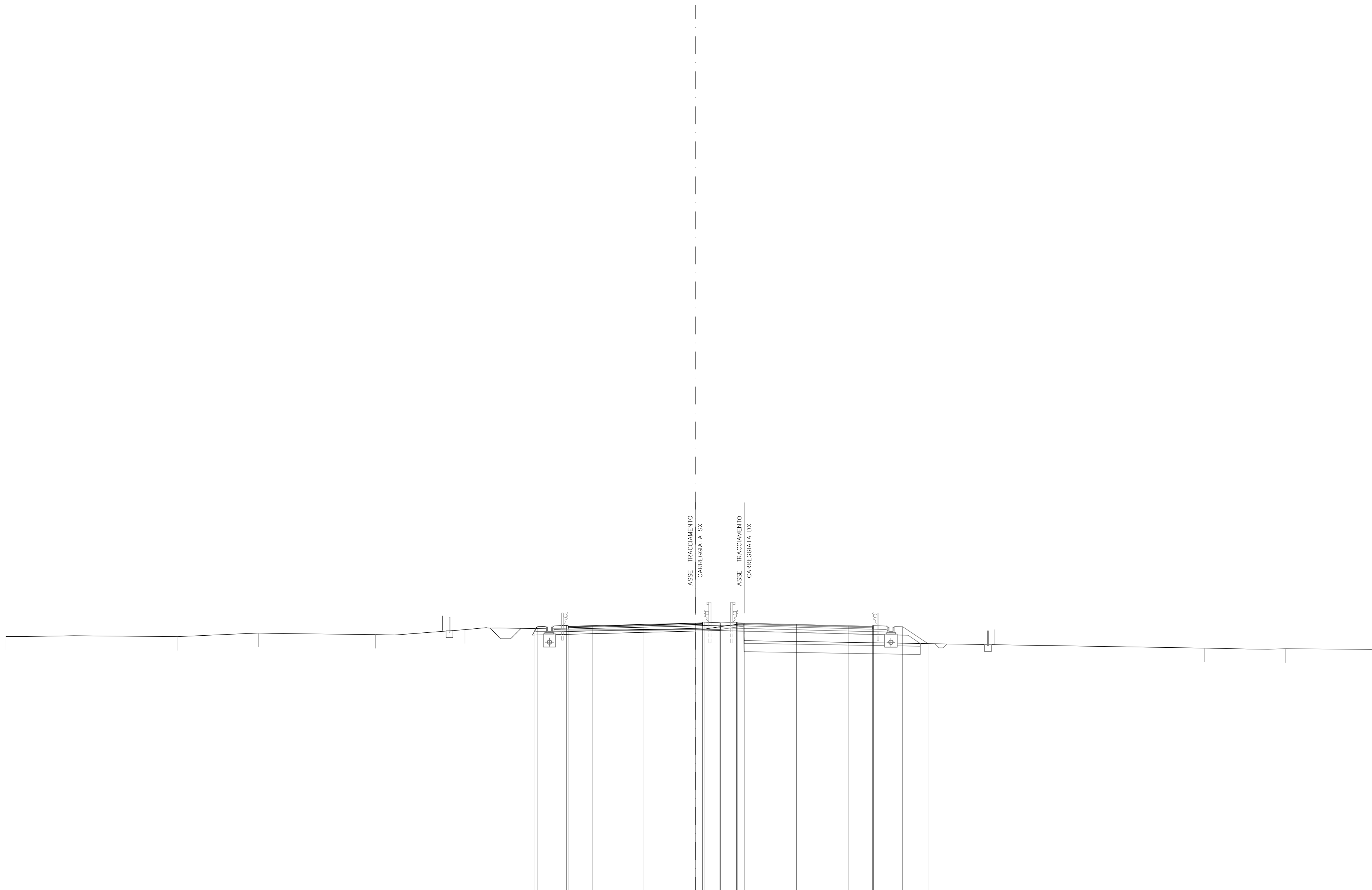
SCAVI E BONIFICHE		
FO FOSSO	m ²	0.99
ST STERRO	m ²	4.78
TS SCOTICO TRINCEA	m ²	1.09
cp COMP. PIANO POSA TRm		12.81
RILEVATI		
SOVRASTRUTTURA		
MC STRATO DI MISTO CEMENT	m ²	2.19
MG STRATO DI MISTO GRAM	m ²	2.55
a STRATO DI USURA	m	9.75
b STRATO DI BINDER	m	9.75
c STRATO DI BASE	m	9.75



38
 1:200 200

QUOTE PAVIMENTAZIONE																						
PARZIALI PAVIMENTAZIONE																						
QUOTE PROGETTO																						
PARZIALI PROGETTO																						
QUOTE TERRENO	56.50		56.61	56.63	56.69	56.98	57.40	57.22	57.20	57.20	57.63	57.64	57.65	57.66	57.67	57.68	57.69	57.70	57.71	56.24		55.79
PARZIALI TERRENO		15.20		5.62	5.72	5.39	8.07	5.16	5.25		11.10									22.63		19.41

SCAVI E BONIFICHE		
FO FOSSO	m²	1.14
ST STERRO	m²	3.71
TS SCOTICO TRINCEA	m²	1.25
cp COMP. PIANO POSA TRm		12.81
RILEVATI		
SOVRASTRUTTURA		
MC STRATO DI MISTO CEMENT	m²	2.19
MG STRATO DI MISTO GRAM	m²	2.54
a STRATO DI USURA	m	9.75
b STRATO DI BINDER	m	9.75
c STRATO DI BASE	m	9.75



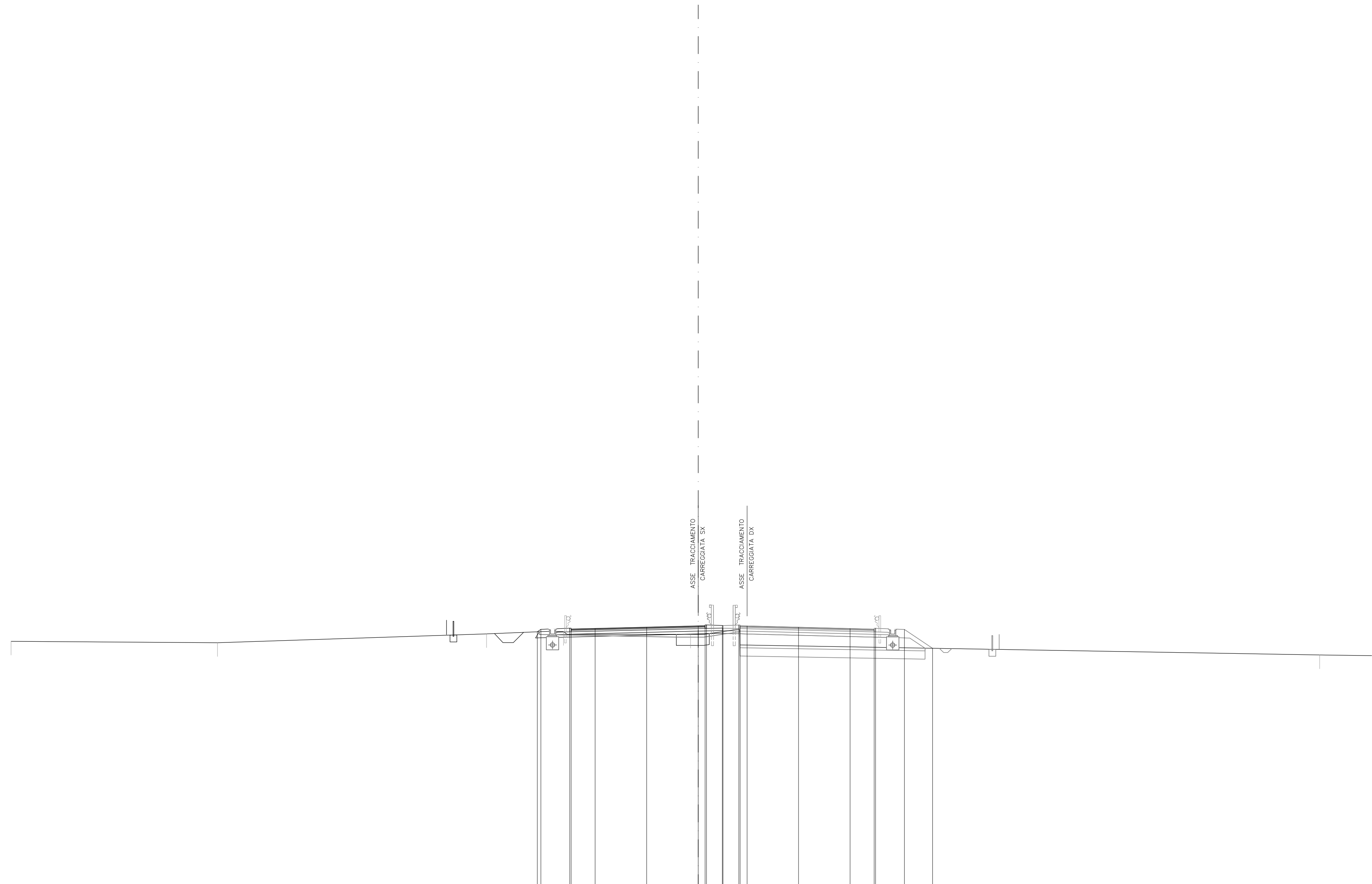
38
 1:200

QUOTE PAVIMENTAZIONE																				
PARZIALI PAVIMENTAZIONE																				
QUOTE PROGETTO																				
PARZIALI PROGETTO																				
QUOTE TERRENO	56.46							57.02					56.96							
PARZIALI TERRENO		12.41	5.90	8.47	6.49	6.46			10.65						36.50			5.87		10.80

SCAVI E BONIFICHE		
BO BONIFICA	m ²	1.45
FO FOSSO	m ²	1.01
ST STERRO	m ²	1.81
TS SCOTICO TRINCEA	m ²	2.12
cp COMP. PIANO POSA TRm		12.81

RILEVATI		
RI RILEVATO	m ²	0.07

SOVRASTRUTTURA		
MC STRATO DI MISTO CEM	m ²	2.20
MG STRATO DI MISTO GRAM	m ²	2.55
a STRATO DI USURA	m	9.75
b STRATO DI BINDER	m	9.75
c STRATO DI BASE	m	9.75

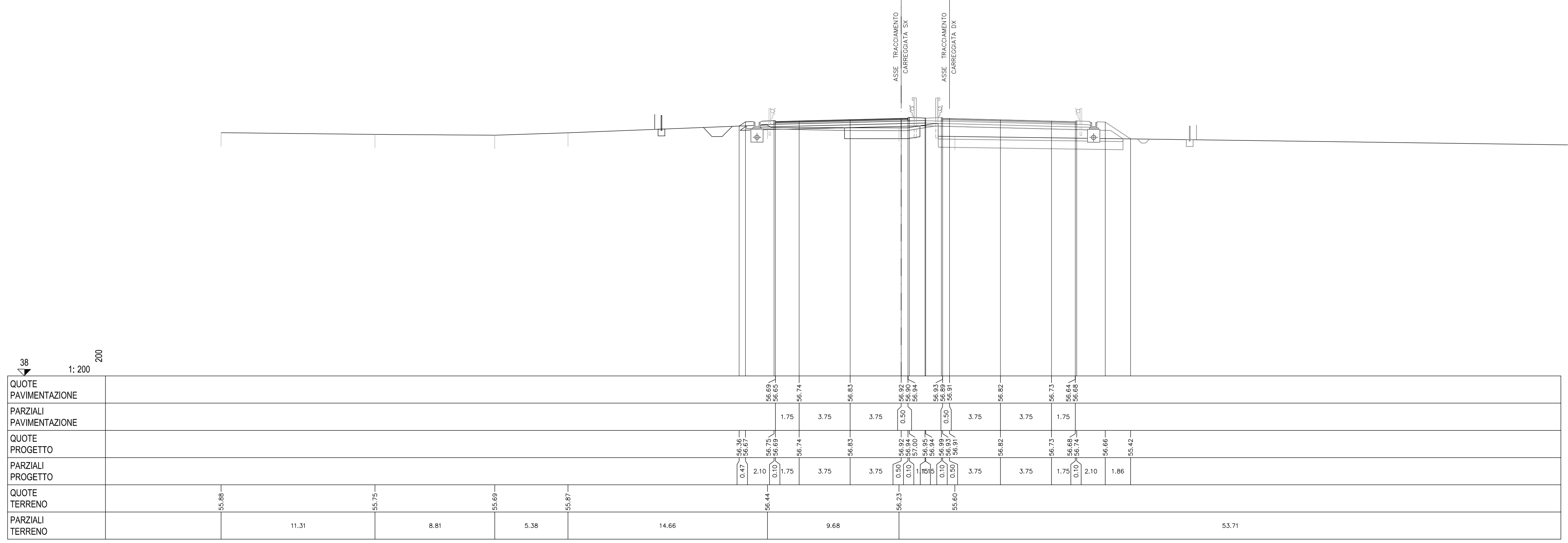


38
 ↓

1: 200

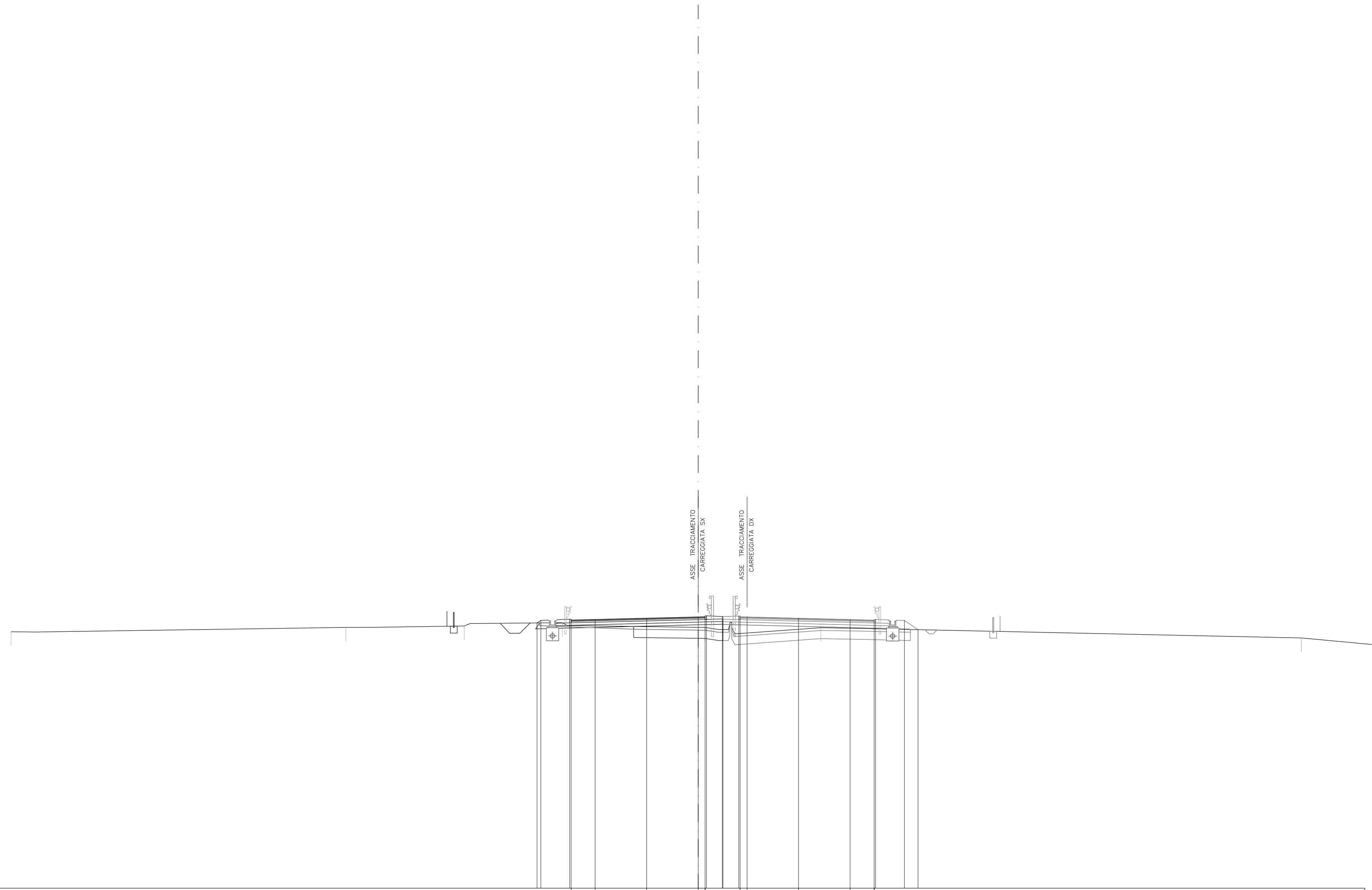
QUOTE PAVIMENTAZIONE																						
PARZIALI PAVIMENTAZIONE																						
QUOTE PROGETTO																						
PARZIALI PROGETTO																						
QUOTE TERRENO		55.97		55.87				56.51													54.97	
PARZIALI TERRENO			15.02			19.58		5.59			9.25										45.77	8.34

SCAVI E BONIFICHE		
BO BONIFICA	m ²	3.34
FO FOSSO	m ²	1.03
ST STERRO	m ²	1.06
TS SCOTICO TRINCEA	m ²	2.44
cp COMP. PIANO FOSA TRM		12.81
RILEVATI		
RI RILEVATO	m ²	0.36
SOVRASTRUTTURA		
MC STRATO DI MISTO CEMENT	m ²	2.20
MG STRATO DI MISTO GRAM	m ²	2.53
a STRATO DI USURA	m	9.75
b STRATO DI BINDER	m	9.75
c STRATO DI BASE	m	9.75



38
1: 200
200

SCAVI E BONIFICHE		
BO BONIFICA	m ²	3.90
FO FOSSO	m ²	1.07
ST STERRO	m ²	1.30
TS SCOTICO TRINCEA	m ²	2.44
cp COMP. PIANO FOSA TRm		12.81
RILEVATI		
RI RILEVATO	m ²	0.92
SOVRASTRUTTURA		
MC STRATO DI MISTO CEM	m ²	2.19
MG STRATO DI MISTO GRAM	m ²	2.54
a STRATO DI USURA	m	9.75
b STRATO DI BINDER	m	9.75
c STRATO DI BASE	m	9.75



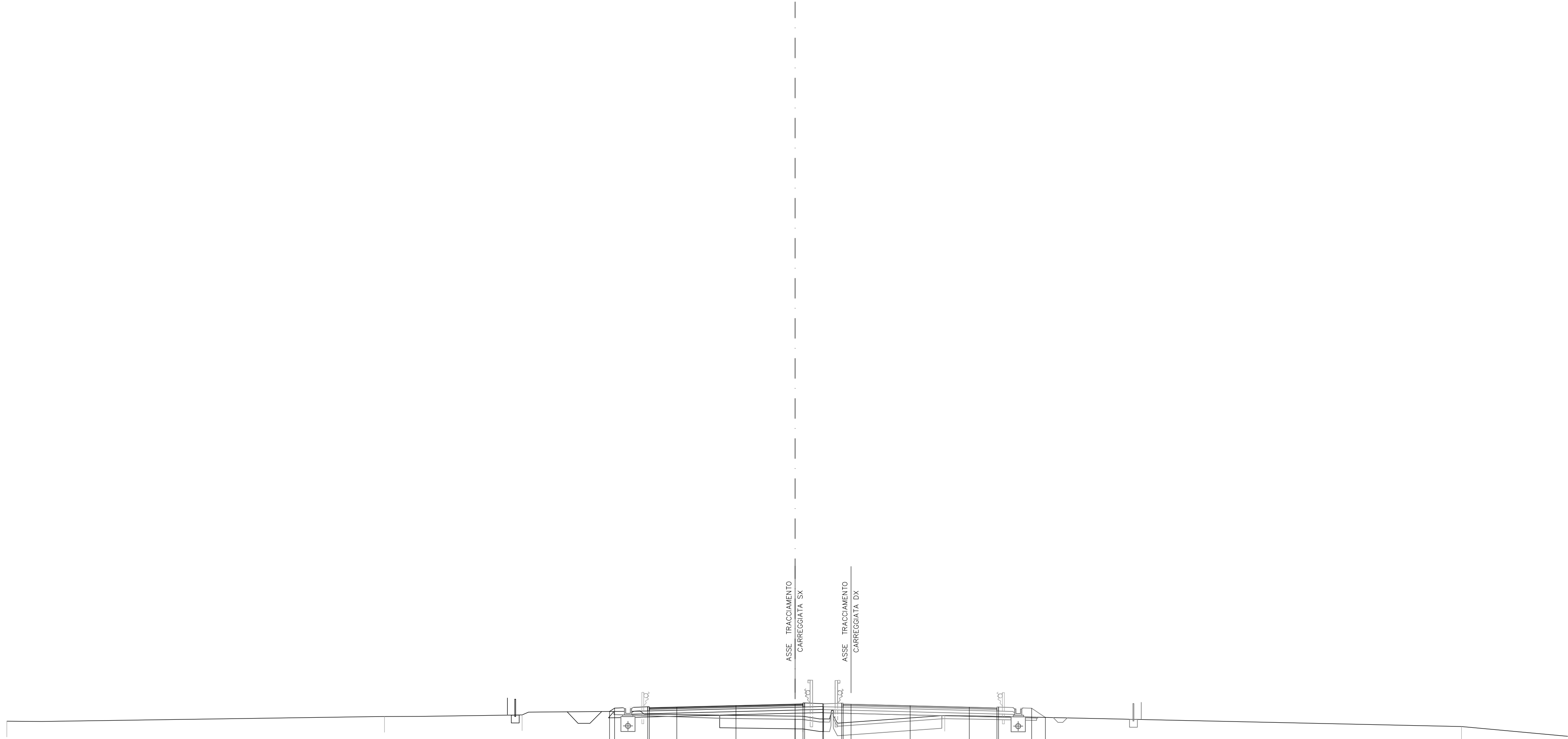
37
 1:200

QUOTE PAVIMENTAZIONE												
PARZIALI PAVIMENTAZIONE												
QUOTE PROGETTO		0.28	2.10	0.10	1.75	3.75	3.75	0.50	0.10	0.50	3.75	3.75
PARZIALI PROGETTO		56.30	56.48	56.57	56.51	56.55	56.64	56.74	56.71	56.81	56.74	56.70
QUOTE TERRENO	55.66			55.97	56.07	56.31		55.97		55.95		55.20
PARZIALI TERRENO		24.36		8.62	7.13	10.39		8.42		34.95		7.54

SCAVI E BONIFICHE		
BO BONIFICA	m ²	3.96
FO FOSSO	m ²	1.09
ST STERRO	m ²	1.27
TS SCOTICO TRINCEA	m ²	2.48
cp COMP. PIANO FOSA TRM		12.81

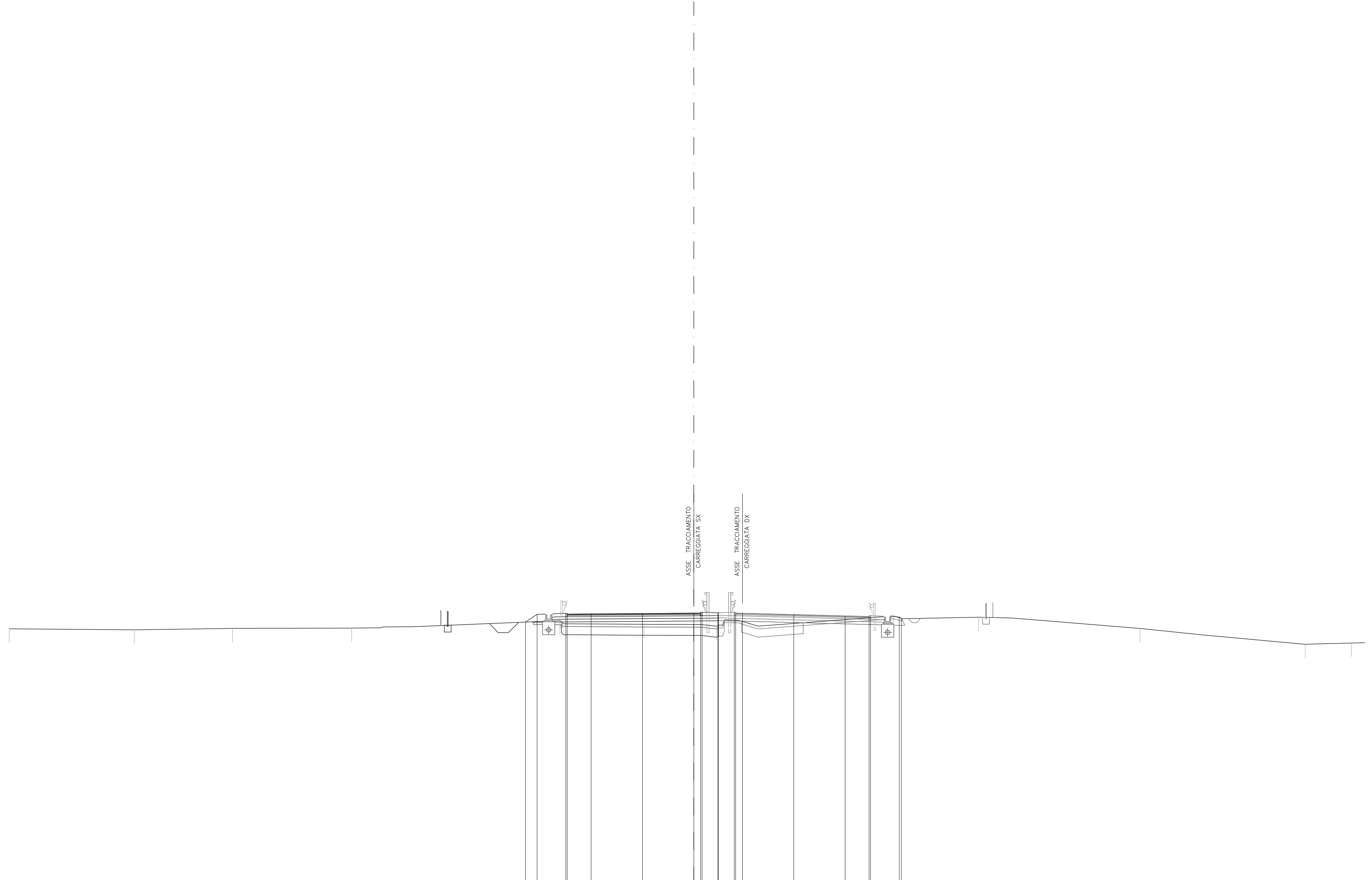
RILEVATI		
RI RILEVATO	m ²	0.95

SOVRASTRUTTURA		
MC STRATO DI MISTO CEMENT	m ²	2.19
MG STRATO DI MISTO GRAM	m ²	2.54
a STRATO DI USURA	m	9.75
b STRATO DI BINDER	m	9.75
c STRATO DI BASE	m	9.75



37 ▼ 1: 200 200														
QUOTE PAVIMENTAZIONE														
PARZIALI PAVIMENTAZIONE														
QUOTE PROGETTO														
PARZIALI PROGETTO														
QUOTE TERRENO		55.64		55.95		56.05		56.28		55.96		56.01		55.31
PARZIALI TERRENO			23.95		8.73		6.98		10.84		8.99		32.78	8.80

SCAVI E BONIFICHE		
BO BONIFICA	m ²	6.87
FO FOSSO	m ²	1.02
ST STERRO	m ²	0.14
TS SCOTICO TRINCEA	m ²	2.82
cp COMP. PIANO FOSA TRm		12.80
RILEVATI		
RI RILEVATO	m ²	2.38
SOVRASTRUTTURA		
MC STRATO DI MISTO CEMm ²		2.19
MG STRATO DI MISTO GRAMm ²		2.54
a STRATO DI USURA	m	9.75
b STRATO DI BINDER	m	9.75
c STRATO DI BASE	m	9.75

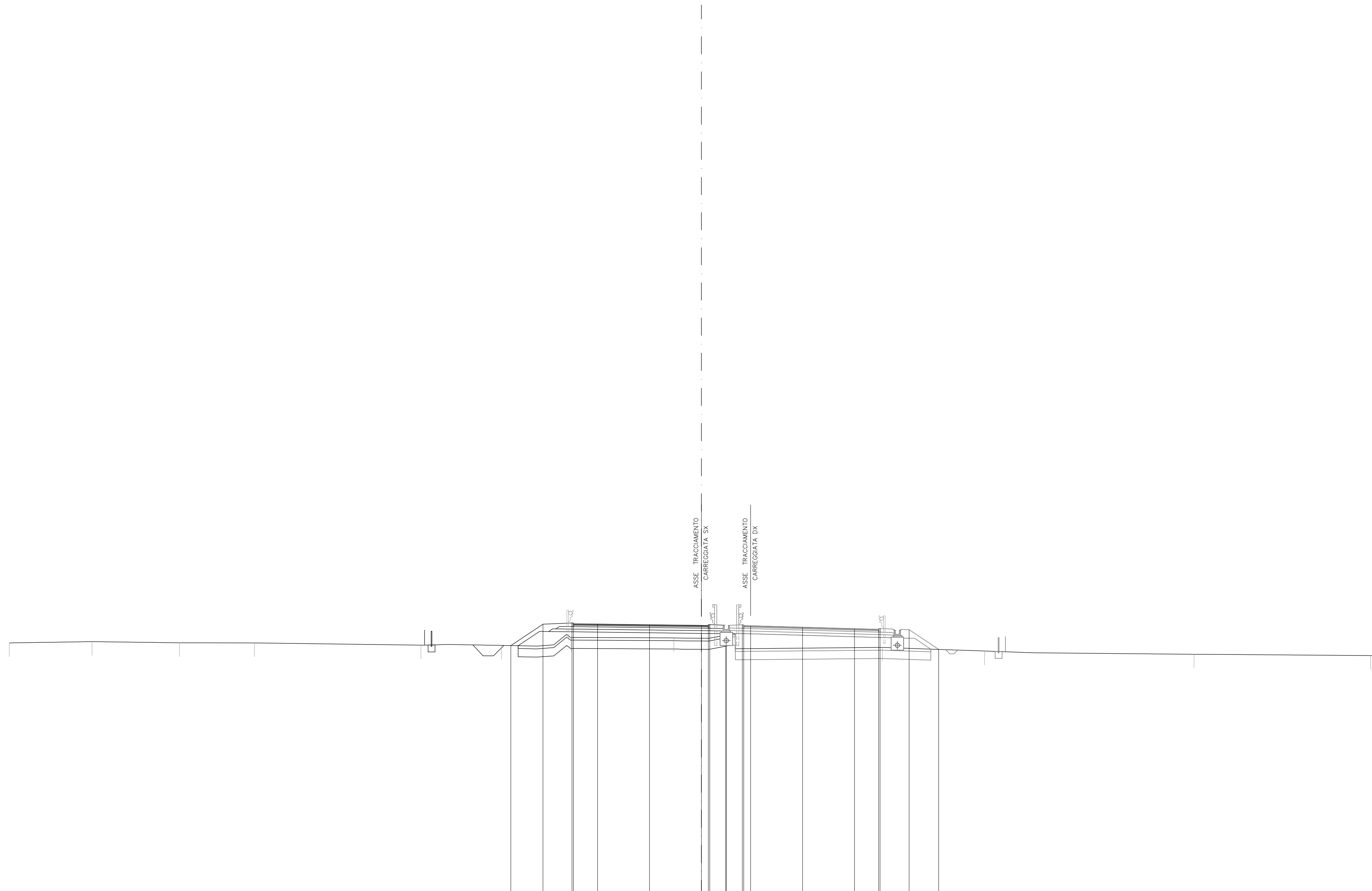


37

1: 200
200

QUOTE PAVIMENTAZIONE																									
PARZIALI PAVIMENTAZIONE																									
QUOTE PROGETTO																									
PARZIALI PROGETTO																									
QUOTE TERRENO		55.43		55.36		55.47		55.48		56.03		55.76		55.62		56.47		56.37		56.28		55.46		54.30	54.40
PARZIALI TERRENO			9.15		7.16		8.70		15.21		6.13		5.32		12.90		6.23		11.77		12.08		8.90		

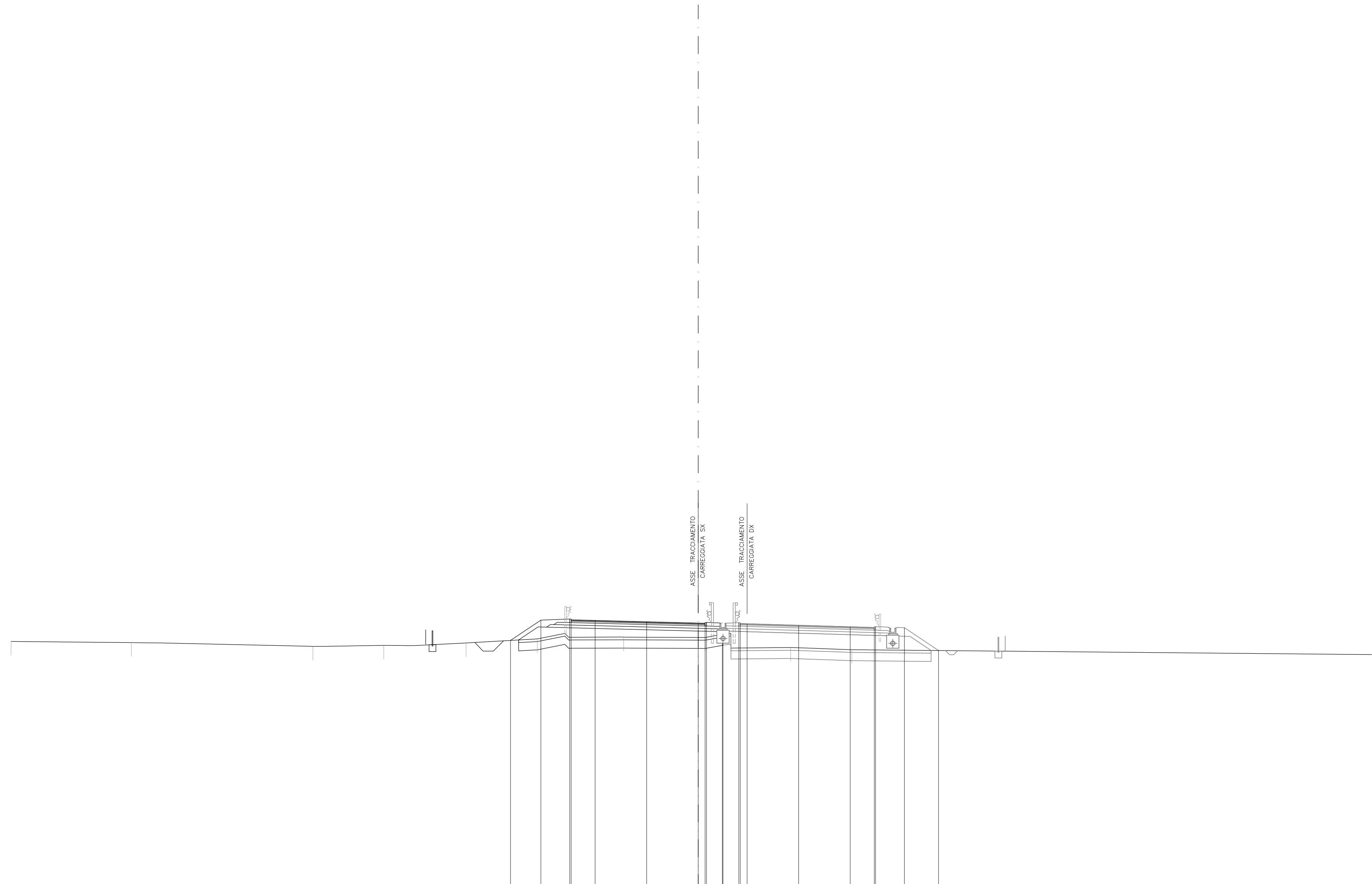
SCAVI E BONIFICHE		
BO BONIFICA	m ²	9.01
FO FOSSO	m ²	1.16
RS SCOTICO RILEVATO	m ²	3.01
sc SCOTICO	m	15.82
RILEVATI		
RI RILEVATO	m ²	6.45
SOVRASTRUTTURA		
MC STRATO DI MISTO CEM	m ²	2.20
MG STRATO DI MISTO GRA	m ²	2.52
a STRATO DI USURA	m	9.75
b STRATO DI BINDER	m	9.75
c STRATO DI BASE	m	9.75



37
 1: 200

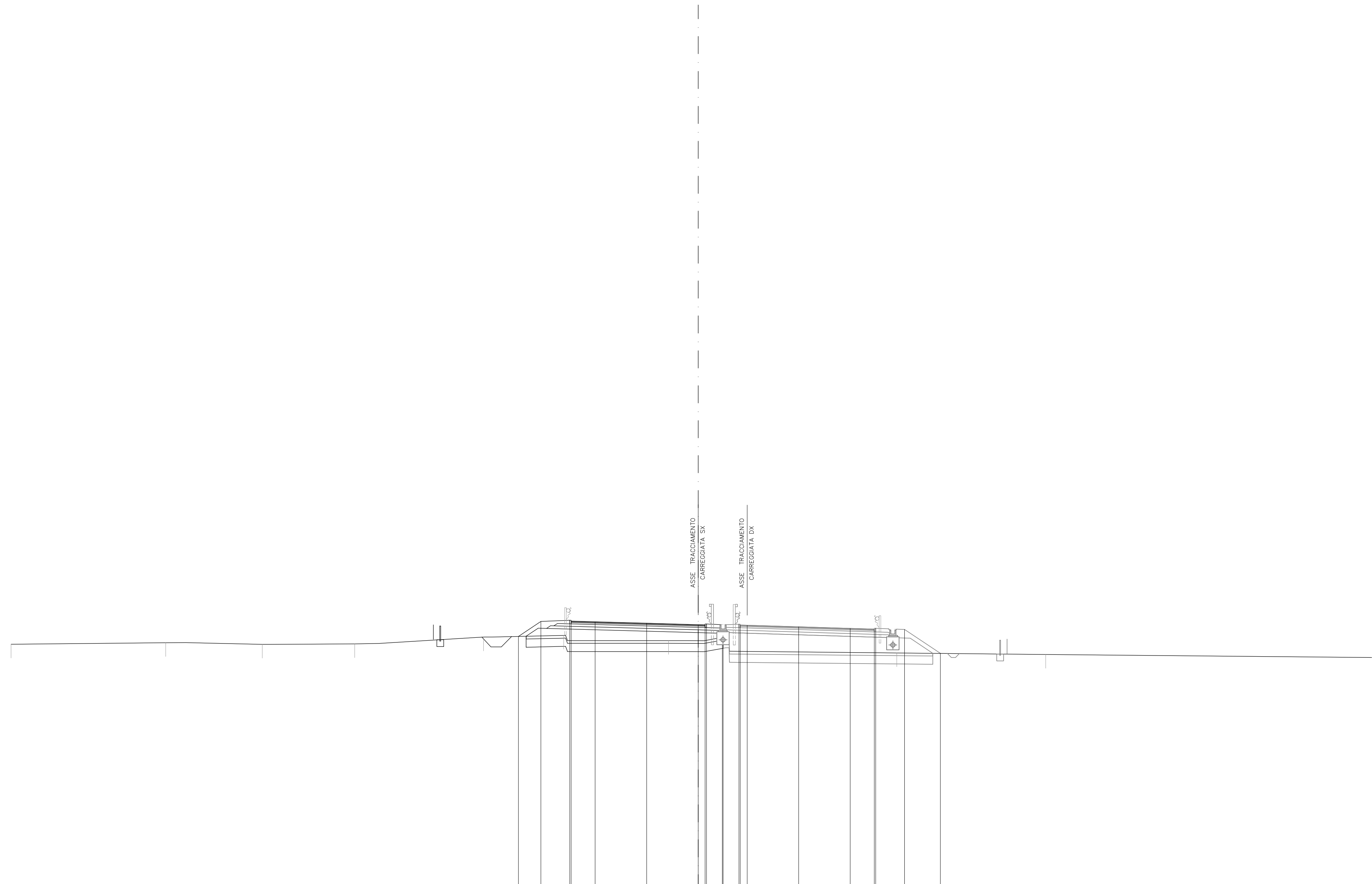
QUOTE PAVIMENTAZIONE							56.54	56.30	56.52	56.48	56.43	56.38	56.42	56.41	56.37	56.40	56.30	56.19	56.10	56.14	
PARZIALI PAVIMENTAZIONE							1.75	3.75	3.75	3.75	0.50	0.10	0.10	1.15	0.10	0.50	3.75	3.75	1.75	0.10	
QUOTE PROGETTO					54.97	56.52	56.60	56.54	56.52	56.48	56.43	56.46	56.44	56.43	56.41	56.40	56.30	56.19	56.14	56.20	56.12
PARZIALI PROGETTO					2.32	2.10	0.10	1.75	3.75	3.75	0.50	0.10	0.10	1.15	0.10	0.50	3.75	3.75	1.75	0.10	2.10
QUOTE TERRENO	55.17	55.26	55.17	55.16	55.00	54.98	55.56	55.52	55.52	55.52	56.43	56.42	56.44	56.43	56.41	56.40	56.30	56.19	56.14	56.20	56.12
PARZIALI TERRENO		5.98	6.31	5.43	12.02	5.81	5.03	7.43	5.21	15.06	7.39	15.12	5.21	12.76	5.21	54.25					

SCAVI E BONIFICHE		
BO BONIFICA	m ²	8.92
FO FOSSO	m ²	0.97
RS SCOTICO RILEVATO	m ²	2.98
sc SCOTICO	m	15.45
RILEVATI		
RI RILEVATO	m ²	8.00
SOVRASTRUTTURA		
MC STRATO DI MISTO CEMENT	m ²	2.20
MG STRATO DI MISTO GRAM	m ²	2.52
a STRATO DI USURA	m	9.75
b STRATO DI BINDER	m	9.75
c STRATO DI BASE	m	9.75



37 1:200 200																		
QUOTE PAVIMENTAZIONE																		
PARZIALI PAVIMENTAZIONE																		
QUOTE PROGETTO																		
PARZIALI PROGETTO																		
QUOTE TERRENO	54.96		54.88		54.61		54.67		54.85		55.15		55.28		54.52			
PARZIALI TERRENO		8.75		13.21		5.16		5.98		5.19		6.28		5.95		6.21		44.19

SCAVI E BONIFICHE		
BO BONIFICA	m ²	8.60
FO FOSSO	m ²	1.04
RS SCOTICO RILEVATO	m ²	2.86
sc SCOTICO	m	15.02
RILEVATI		
RI RILEVATO	m ²	9.02
SOVRASTRUTTURA		
MC STRATO DI MISTO CEMENT	m ²	2.22
MG STRATO DI MISTO GRAM	m ²	2.55
a STRATO DI USURA	m	9.75
b STRATO DI BINDER	m	9.75
c STRATO DI BASE	m	9.75

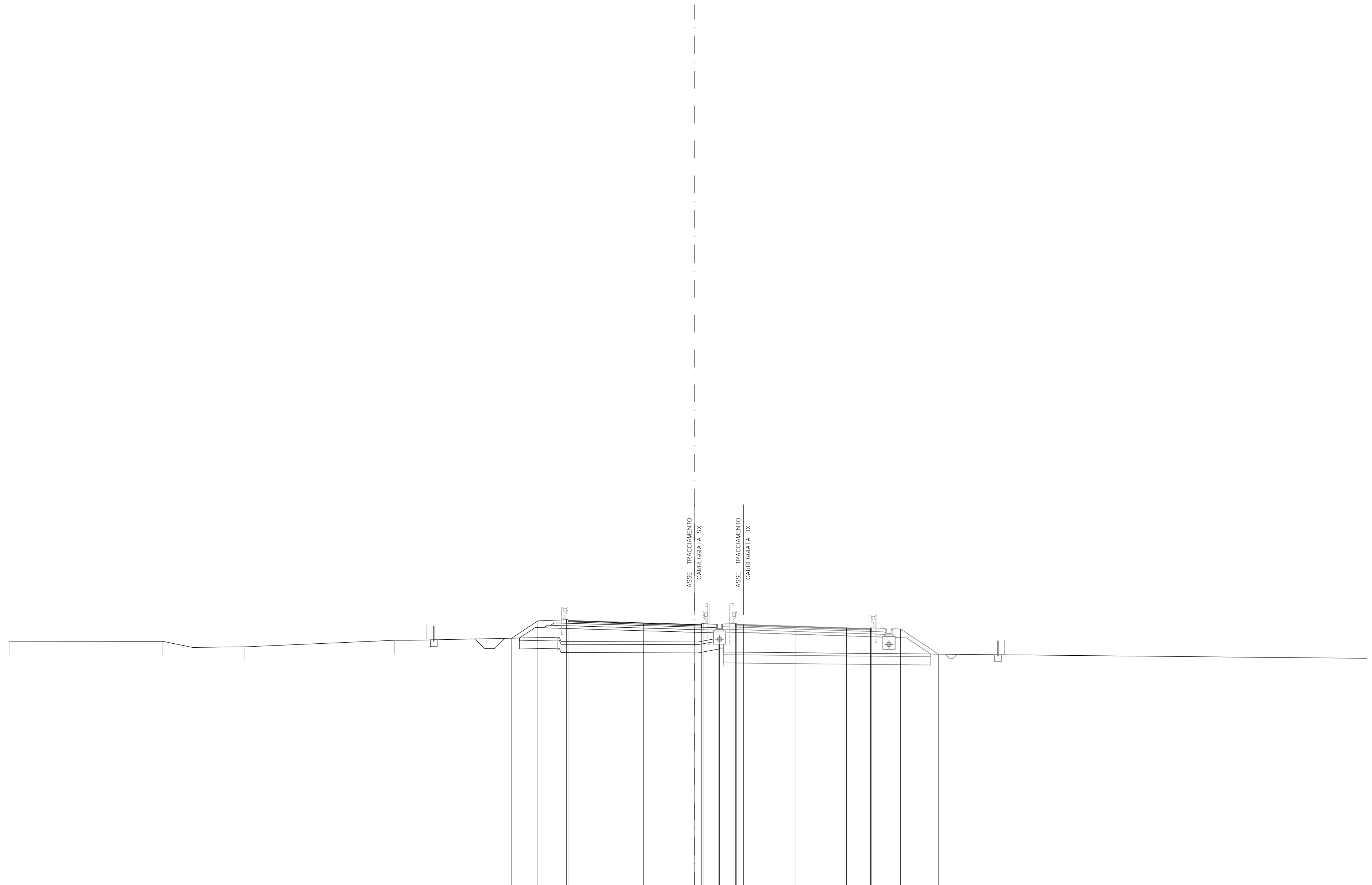


37	1:200	200
QUOTE PAVIMENTAZIONE		56.44 56.40 56.39 56.29 56.18 56.13 56.17 56.16 56.12 56.14 56.03 55.91 55.82 55.86
PARZIALI PAVIMENTAZIONE		1.75 3.75 3.75 0.50 0.10 0.10 0.10 0.50 3.75 3.75 1.75 0.10 0.10
QUOTE PROGETTO		55.33 56.42 56.50 56.44 56.39 56.29 56.18 56.13 56.17 56.16 56.12 56.14 56.03 55.91 55.86 55.92
PARZIALI PROGETTO		1.63 2.10 0.10 1.75 3.75 3.75 0.50 0.10 1.15 0.10 0.50 3.75 3.75 1.75 0.10 2.10
QUOTE TERRENO	54.76	54.87 54.75 54.78 55.28 55.40 55.02
PARZIALI TERRENO		11.25 7.03 6.73 9.36 5.84 7.63 16.60 10.84 28.28

SCAVI E BONIFICHE		
BO BONIFICA	m ²	8.75
FO FOSSO	m ²	1.06
RS SCOTICO RILEVATO	m ²	2.92
sc SCOTICO	m	15.22

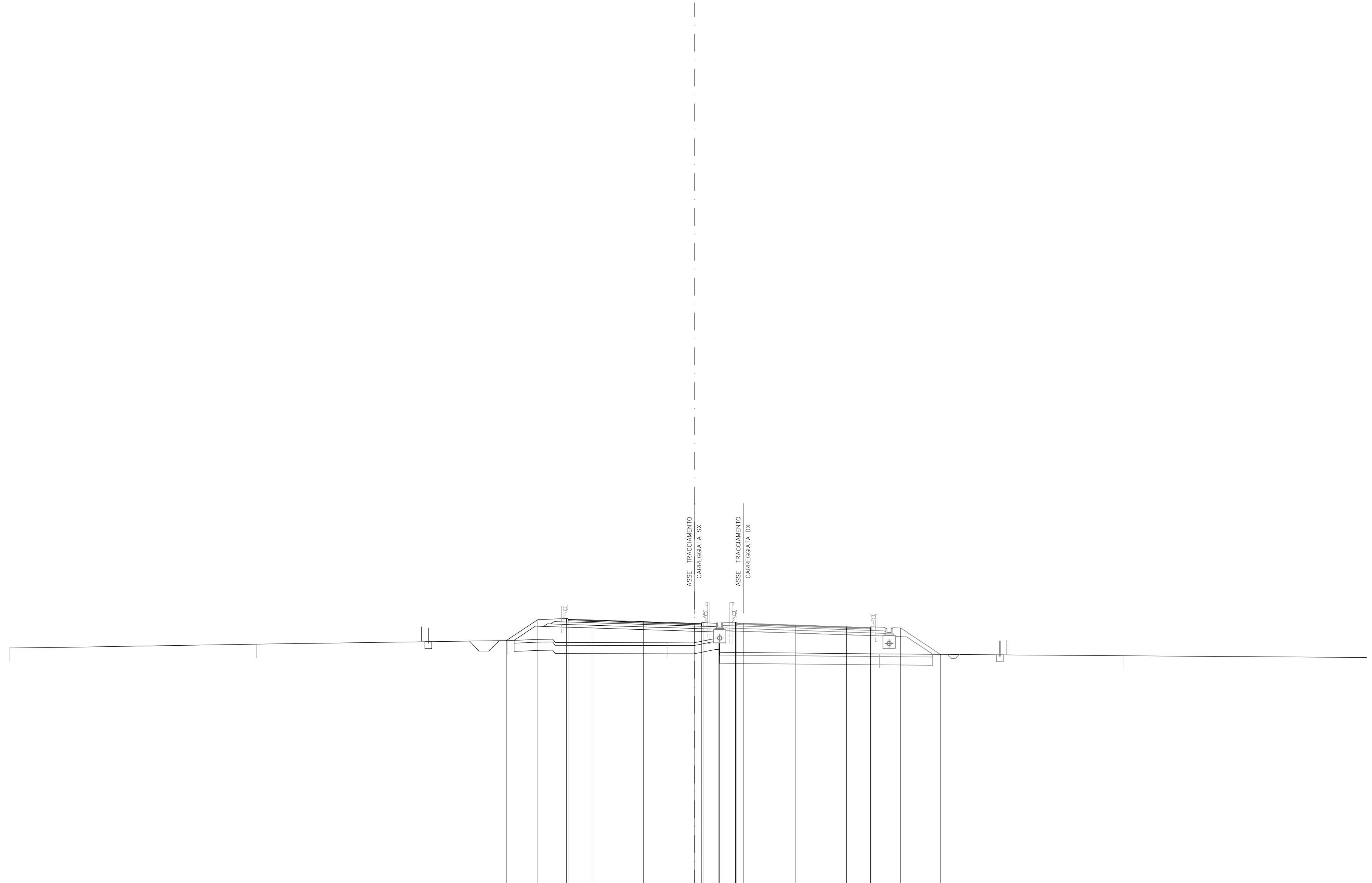
RILEVATI		
RI RILEVATO	m ²	10.92

SOVRASTRUTTURA		
MC STRATO DI MISTO CEMENT	m ²	2.19
MG STRATO DI MISTO GRAM	m ²	2.54
a STRATO DI USURA	m	9.75
b STRATO DI BINDER	m	9.75
c STRATO DI BASE	m	9.75



37		200	
1: 200			
QUOTE PAVIMENTAZIONE			
PARZIALI PAVIMENTAZIONE			
QUOTE PROGETTO			
PARZIALI PROGETTO			
QUOTE TERRENO			
PARZIALI TERRENO			

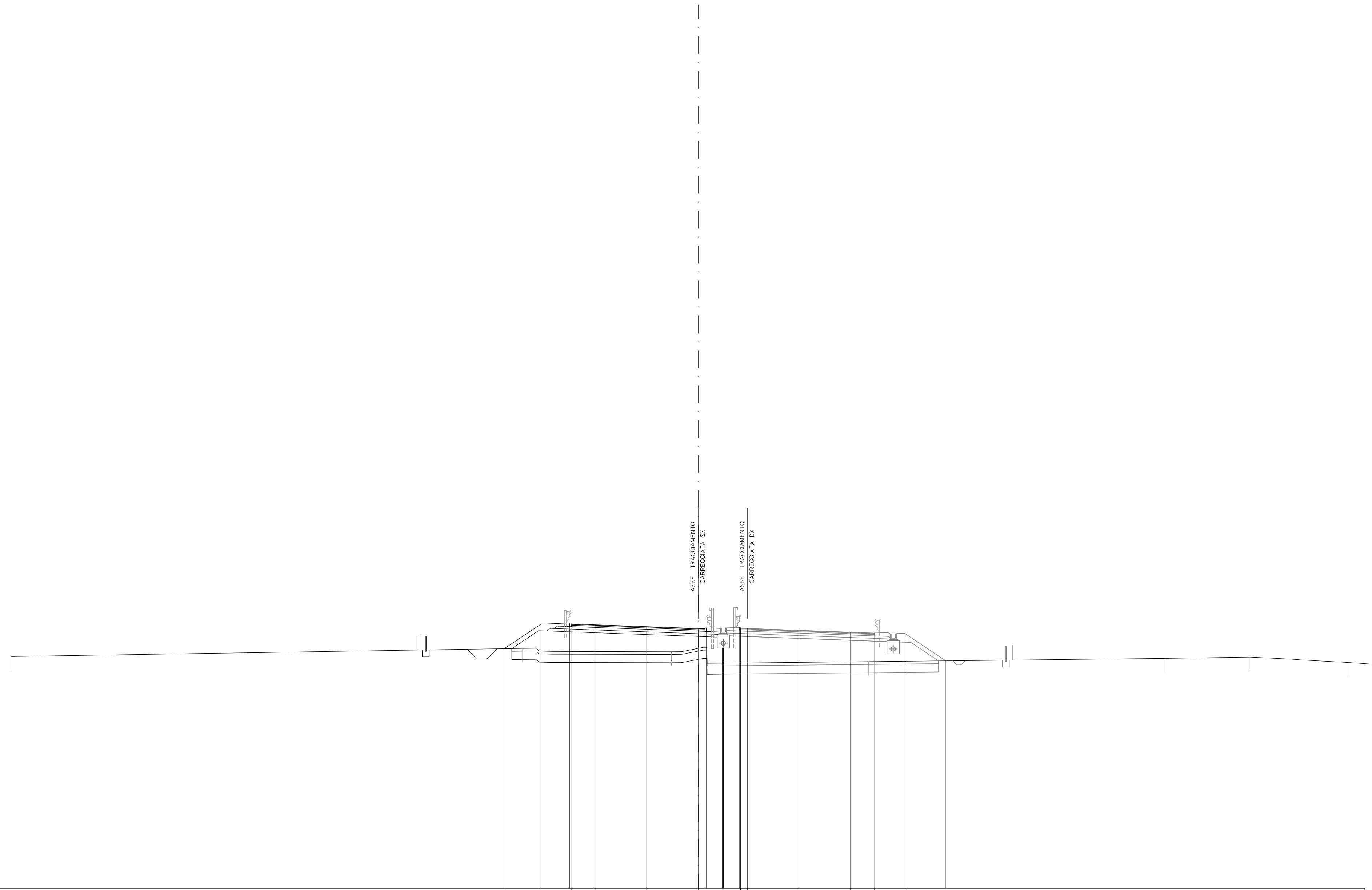
SCAVI E BONIFICHE		
BO BONIFICA	m ²	9.00
FO FOSSO	m ²	1.07
RS SCOTICO RILEVATO	m ²	3.01
sc SCOTICO	m	16.55
RILEVATI		
RI RILEVATO	m ²	13.41
SOVRASTRUTTURA		
MC STRATO DI MISTO CEMENT	m ²	2.19
MG STRATO DI MISTO GRAM	m ²	2.54
a STRATO DI USURA	m	9.75
b STRATO DI BINDER	m	9.75
c STRATO DI BASE	m	9.75



37
 1:200

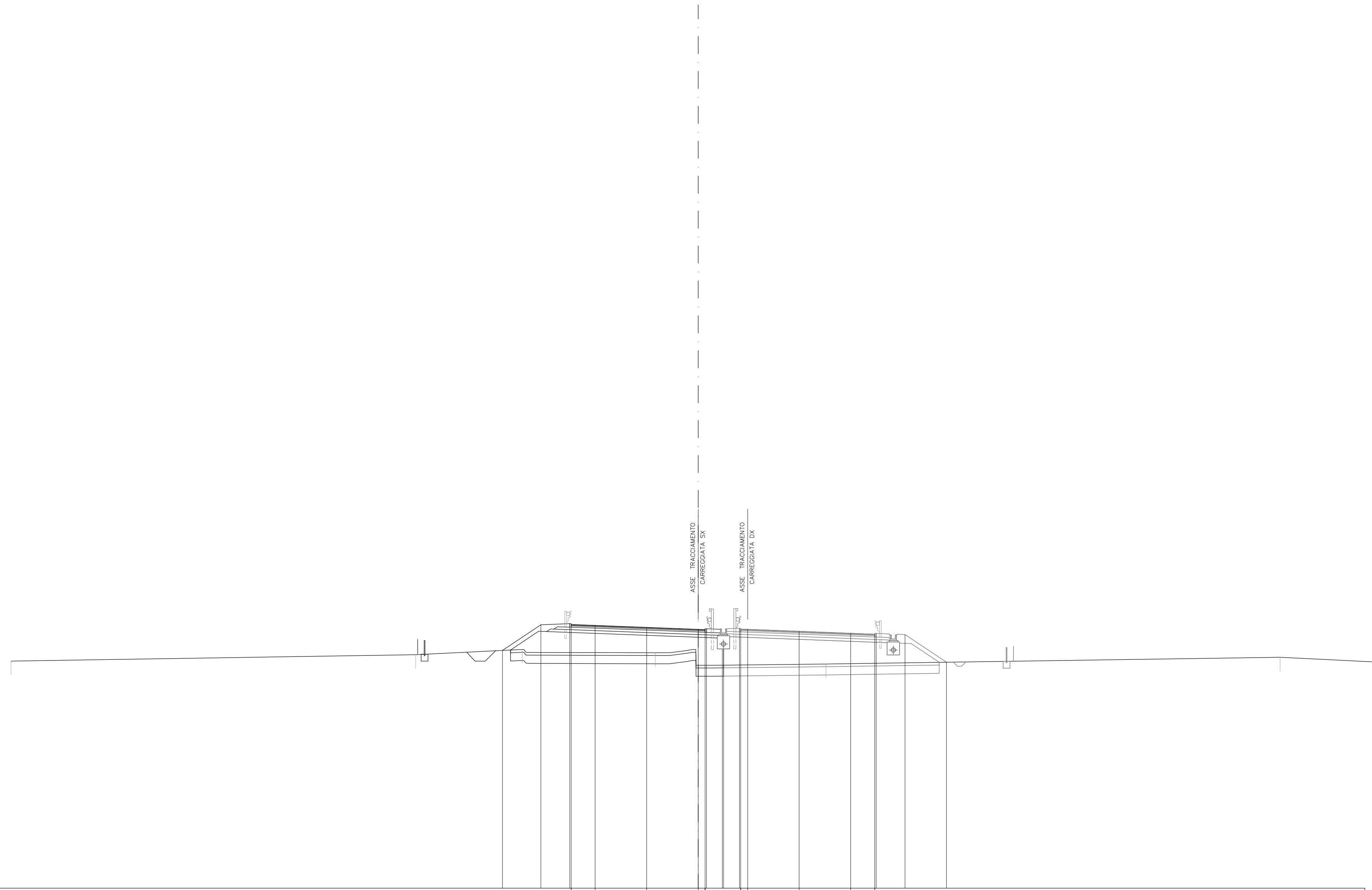
QUOTE PAVIMENTAZIONE				56.51	56.27	56.25	56.13	56.01	55.86	56.00	56.03	55.89	56.01	55.88	55.76	55.66	55.70		
PARZIALI PAVIMENTAZIONE				1.75	3.75	3.75	3.75	0.50	0.10	0.50	3.75	3.75	1.75						
QUOTE PROGETTO		54.75	56.28	56.37	56.31	56.25	56.13	56.01	56.00	56.06	56.01	56.04	56.01	55.88	55.76	55.70	55.76	55.67	53.75
PARZIALI PROGETTO		2.30	2.10	0.10	1.75	3.75	3.75	0.50	0.10	1.15	0.50	0.10	0.50	3.75	3.75	1.75	0.10	2.10	2.88
QUOTE TERRENO	54.21		54.50		54.76		54.60										53.78		53.65
PARZIALI TERRENO		18.03			18.34		11.62				15.48				17.83				17.81

SCAVI E BONIFICHE		
BO BONIFICA	m ²	9.24
FO FOSSO	m ²	1.07
RS SCOTICO RILEVATO	m ²	3.08
sc SCOTICO	m	17.06
RILEVATI		
RI RILEVATO	m ²	19.12
SOVRASTRUTTURA		
MC STRATO DI MISTO CEM	m ²	2.21
MG STRATO DI MISTO GRAM	m ²	2.55
a STRATO DI USURA	m	9.75
b STRATO DI BINDER	m	9.75
c STRATO DI BASE	m	9.75



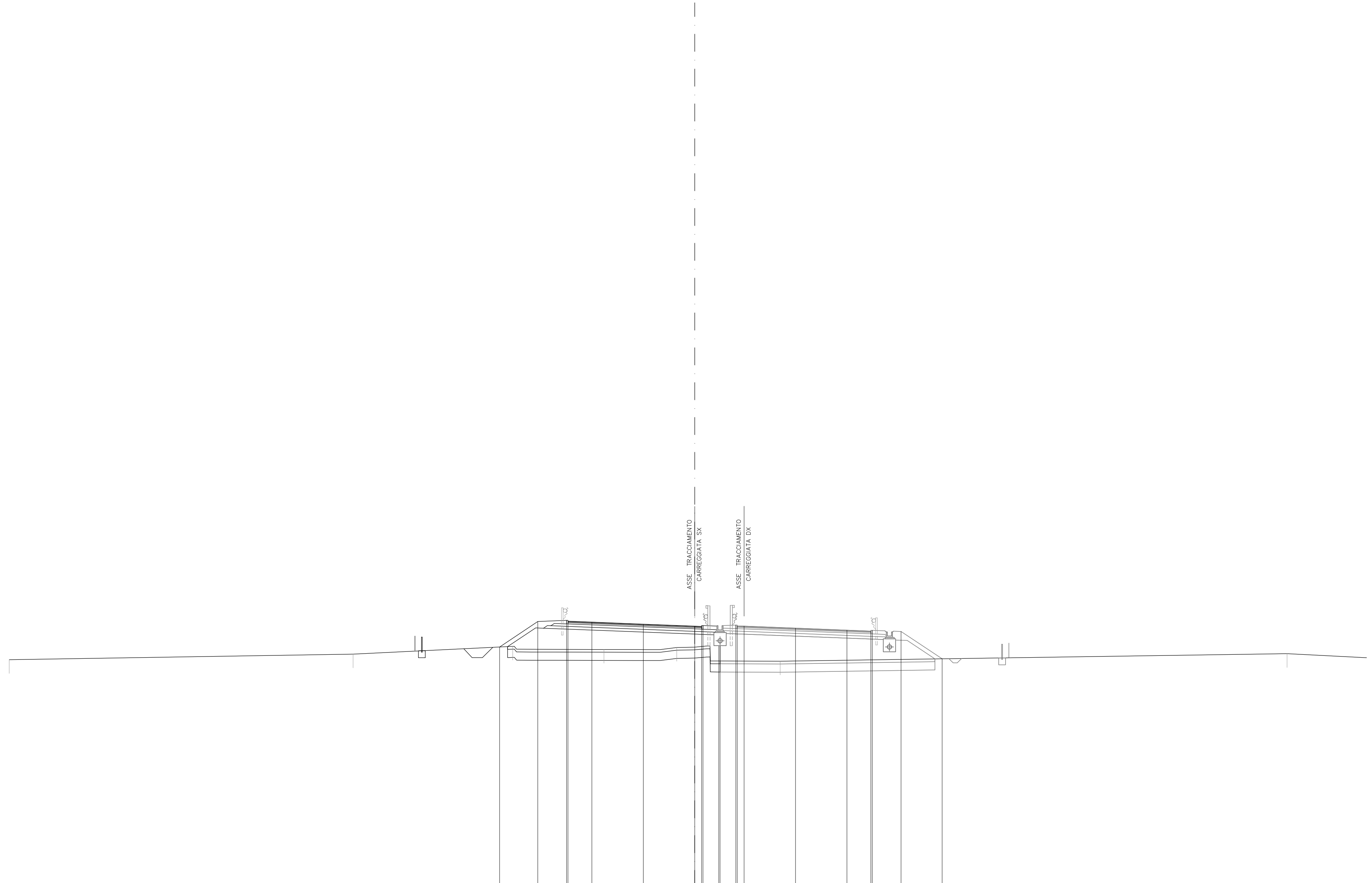
37	1:200	200
QUOTE PAVIMENTAZIONE		56.23 56.19 56.16 56.03 55.89 55.84 55.88 55.81 55.87 55.89 55.75 55.61 55.51 55.55
PARZIALI PAVIMENTAZIONE		1.75 3.75 3.75 0.50 1.15 1.15 0.50 3.75 3.75 1.75
QUOTE PROGETTO	54.42 56.20 56.29 56.23 56.16 56.03 55.89 55.84 55.84 55.89 55.82 55.81 55.89 55.75 55.61 55.55 55.61 55.53 53.54	
PARZIALI PROGETTO	2.67 2.10 0.10 1.75 3.75 3.75 0.50 1.15 1.15 0.50 3.75 3.75 1.75 2.10 2.99	
QUOTE TERRENO	53.85 54.44 54.20	53.72 53.81 53.42
PARZIALI TERRENO	37.18 10.87 14.33 21.59 6.17 7.12 6.32	

SCAVI E BONIFICHE		
BO BONIFICA	m ²	9.29
FO FOSSO	m ²	0.99
RS SCOTICO RILEVATO	m ²	3.09
sc SCOTICO	m	17.16
RILEVATI		
RI RILEVATO	m ²	20.59
SOVRASTRUTTURA		
MC STRATO DI MISTO CEM	m ²	2.20
MG STRATO DI MISTO GRAM	m ²	2.55
a STRATO DI USURA	m	9.75
b STRATO DI BINDER	m	9.75
c STRATO DI BASE	m	9.75



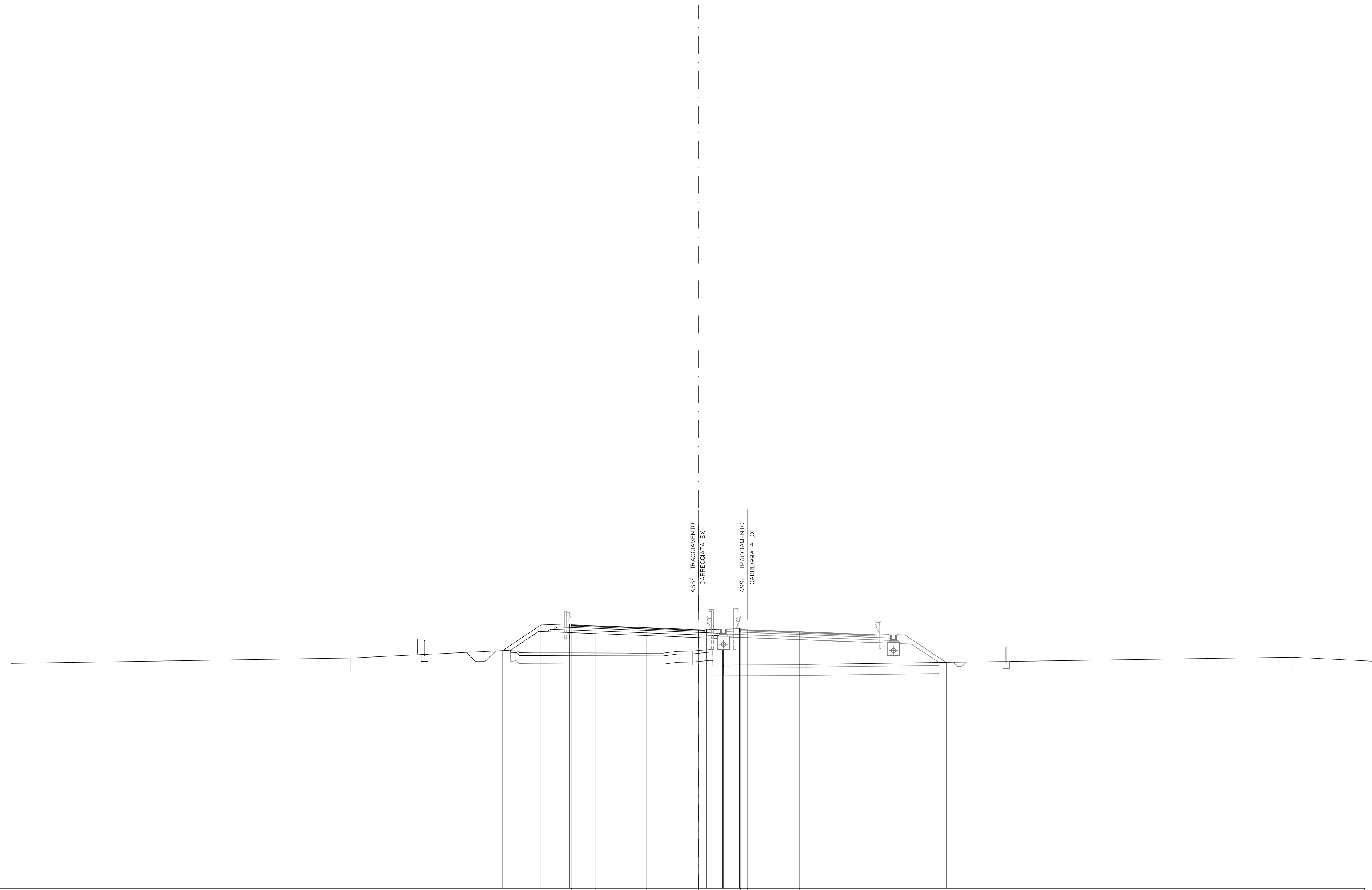
QUOTE PAVIMENTAZIONE	53.52	53.99	54.37	54.30	56.16	56.24	56.18	56.14	56.12	55.98	55.83	55.78	55.82	55.85	55.81	55.83	55.69	55.54	55.44	55.48	55.45	53.44	53.80
PARZIALI PAVIMENTAZIONE					1.75	3.75	3.75	3.75	3.75	3.75	0.50	0.50	0.50	0.50	0.50	3.75	3.75	1.75	2.10	3.02			
QUOTE PROGETTO				2.79	2.10	0.10	1.75	3.75	3.75	3.75	0.50	0.10	0.10	0.15	0.15	0.50	3.75	3.75	1.75	2.10	3.02		
PARZIALI PROGETTO				2.79	2.10	0.10	1.75	3.75	3.75	3.75	0.50	0.10	0.10	0.15	0.15	0.50	3.75	3.75	1.75	2.10	3.02		
QUOTE TERRENO	53.52	53.99	54.37	54.30	56.16	56.24	56.18	56.14	56.12	55.98	55.83	55.78	55.82	55.85	55.81	55.83	55.69	55.54	55.44	55.48	55.45	53.44	53.80
PARZIALI TERRENO				29.44	7.75	9.68								12.43					33.04				11.25

SCAVI E BONIFICHE		
BO BONIFICA	m ²	9.33
FO FOSSO	m ²	1.00
RS SCOTICO RILEVATO	m ²	3.08
sc SCOTICO	m	17.07
RILEVATI		
RI RILEVATO	m ²	19.38
SOVRASTRUTTURA		
MC STRATO DI MISTO CEM	m ²	2.21
MG STRATO DI MISTO GRAM	m ²	2.55
a STRATO DI USURA	m	9.75
b STRATO DI BINDER	m	9.75
c STRATO DI BASE	m	9.75



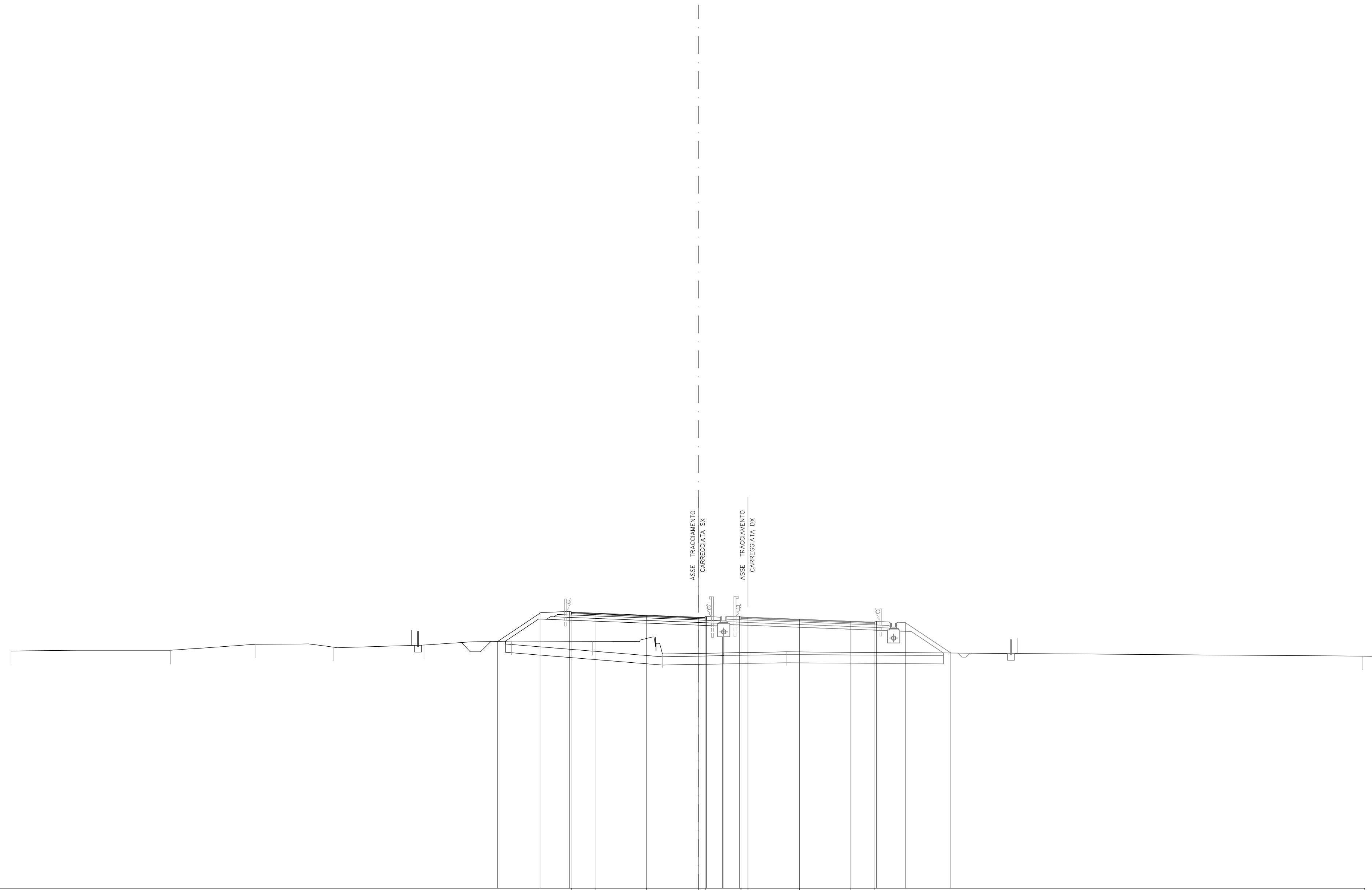
37 1:200 200															
QUOTE PAVIMENTAZIONE															
PARZIALI PAVIMENTAZIONE															
QUOTE PROGETTO															
PARZIALI PROGETTO															
QUOTE TERRENO	53.36		53.76		54.33		54.11		54.25		53.25			53.80	
PARZIALI TERRENO		25.08		11.64		6.66		5.30		7.55			36.97		10.40

SCAVI E BONIFICHE		
BO BONIFICA	m ²	9.31
FO FOSSO	m ²	1.00
RS SCOTICO RILEVATO	m ²	3.09
sc SCOTICO	m	17.04
RILEVATI		
RI RILEVATO	m ²	19.46
SOVRASTRUTTURA		
MC STRATO DI MISTO CEMENT	m ²	2.21
MG STRATO DI MISTO GRAM	m ²	2.55
a STRATO DI USURA	m	9.75
b STRATO DI BINDER	m	9.75
c STRATO DI BASE	m	9.75



37	1:200	200
QUOTE PAVIMENTAZIONE		56.17 56.13 56.10 55.95 55.81 55.75 55.79 55.82 55.80 55.66 55.51 55.40 55.44
PARZIALI PAVIMENTAZIONE		1.75 3.75 3.75 0.50 1.15 1.15 0.50 3.75 3.75 1.75
QUOTE PROGETTO	54.28 56.14 56.23 56.17 56.10 55.95 55.81 55.79 55.80 55.84 55.80 55.66 55.51 55.44 55.50 55.42 53.42	
PARZIALI PROGETTO	2.79 2.10 0.10 1.75 3.75 3.75 0.50 1.15 1.15 0.50 3.75 3.75 1.75 2.10 2.99	
QUOTE TERRENO	53.35 53.74 54.33 54.10 54.25 53.27 53.80	
PARZIALI TERRENO	24.71 11.97 7.63 5.27 8.31 35.38 10.14	

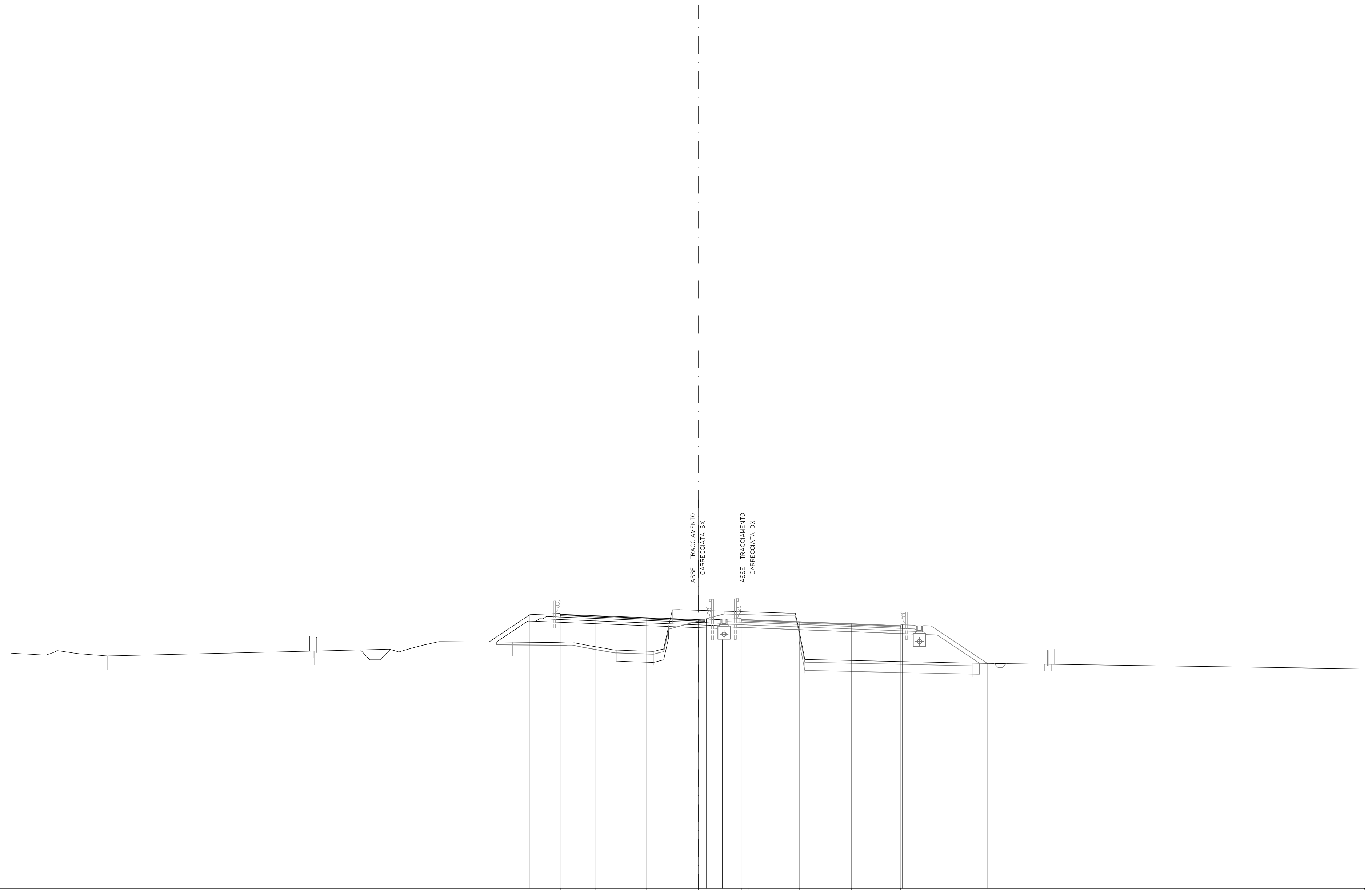
SCAVI E BONIFICHE		
BO BONIFICA	m ²	9.54
FO FOSSO	m ²	1.07
RS SCOTICO RILEVATO	m ²	8.54
SC SCOTICO	m	16.33
RILEVATI		
RI RILEVATO	m ²	24.15
SOVRASTRUTTURA		
MC STRATO DI MISTO CEMENT	m ²	2.20
MG STRATO DI MISTO GRAN	m ²	2.56
a STRATO DI USURA	m	9.75
b STRATO DI BINDER	m	9.75
c STRATO DI BASE	m	9.75



36 1:200 200

QUOTE PAVIMENTAZIONE									56.07	56.05	56.01		55.86	55.71	55.66	55.70	55.73	55.71		55.56	55.42	55.31	55.35				
PARZIALI PAVIMENTAZIONE									1.75	3.75			3.75	0.50	0.50	0.50	0.50	0.50	3.75	3.75	1.75						
QUOTE PROGETTO						53.96	56.05	56.13	56.07	56.01		55.86	55.71	55.70	55.71	55.74	55.73	55.69	55.71	55.56	55.42	55.35	55.41	55.33		53.11	
PARZIALI PROGETTO						3.14	2.10	0.10	1.75	3.75		3.75	0.50	0.50	0.50	0.50	0.50	0.50	3.75	3.75	1.75	0.10	2.10	3.32			
QUOTE TERRENO		53.25		53.31		53.75		53.54		53.69		53.98		53.96		53.03		53.20									
PARZIALI TERRENO			11.59		6.21		5.65		6.60		6.37		5.88		5.10		9.00								41.94		5.27

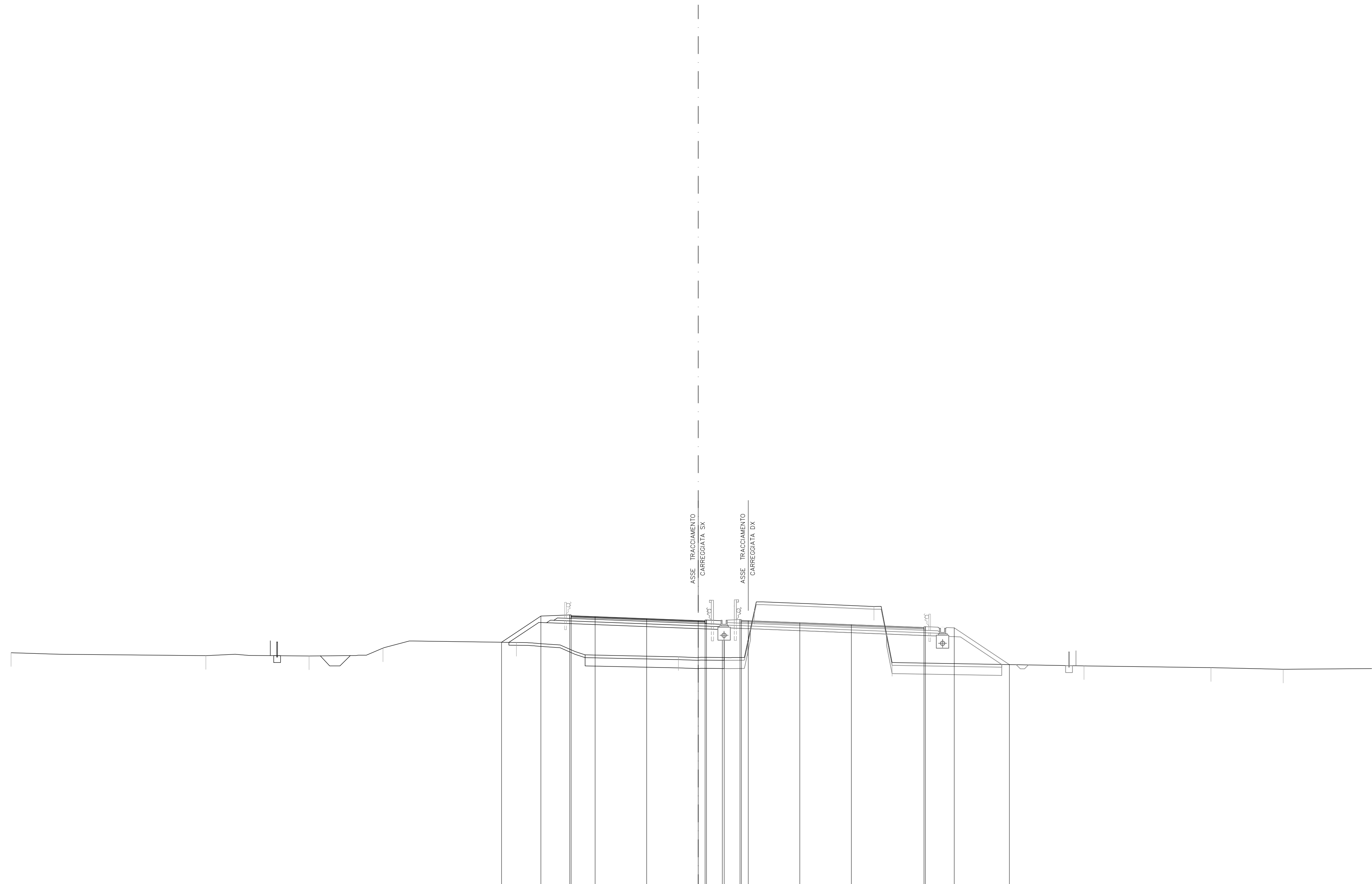
SCAVI E BONIFICHE		
BO BONIFICA	m ²	2.29
FO FOSSO	m ²	1.09
ST STERRO	m ²	4.90
TS SCOTICO TRINCEA	m ²	5.67
cp COMP. PIANO POSA TRm		13.57
e AMMORSAMENTO	m	3.04
RILEVATI		
RI RILEVATO	m ²	18.62
SOVRASTRUTTURA		
MC STRATO DI MISTO CEMENT	m ²	2.36
MG STRATO DI MISTO GRAM	m ²	2.71
a STRATO DI USURA	m	10.54
b STRATO DI BINDER	m	10.54
c STRATO DI BASE	m	10.54



36	1:200	200
QUOTE PAVIMENTAZIONE		
PARZIALI PAVIMENTAZIONE		
QUOTE PROGETTO		
PARZIALI PROGETTO		
QUOTE TERRENO		
PARZIALI TERRENO		

53.08	7.00	52.90	15.06	53.25	5.46	53.38	8.96	53.90	5.19	53.71	5.07	53.22	1.37	56.25	8.44	56.01	1.20	52.64	12.23	52.37	33.65
-------	------	-------	-------	-------	------	-------	------	-------	------	-------	------	-------	------	-------	------	-------	------	-------	-------	-------	-------

SCAVI E BONIFICHE		
BO BONIFICA	m ²	6.06
FO FOSSO	m ²	1.09
RS SCOTICO RILEVATO	m ²	3.15
e AMMORSAMENTO	m	1.82
sc SCOTICO	m	16.21
RILEVATI		
RI RILEVATO	m ²	29.20
SOVRASTRUTTURA		
MC STRATO DI MISTO CEMENTO	m ²	2.21
MG STRATO DI MISTO GRAMM	m ²	2.55
a STRATO DI USURA	m	9.75
b STRATO DI BINDER	m	9.75
c STRATO DI BASE	m	9.75

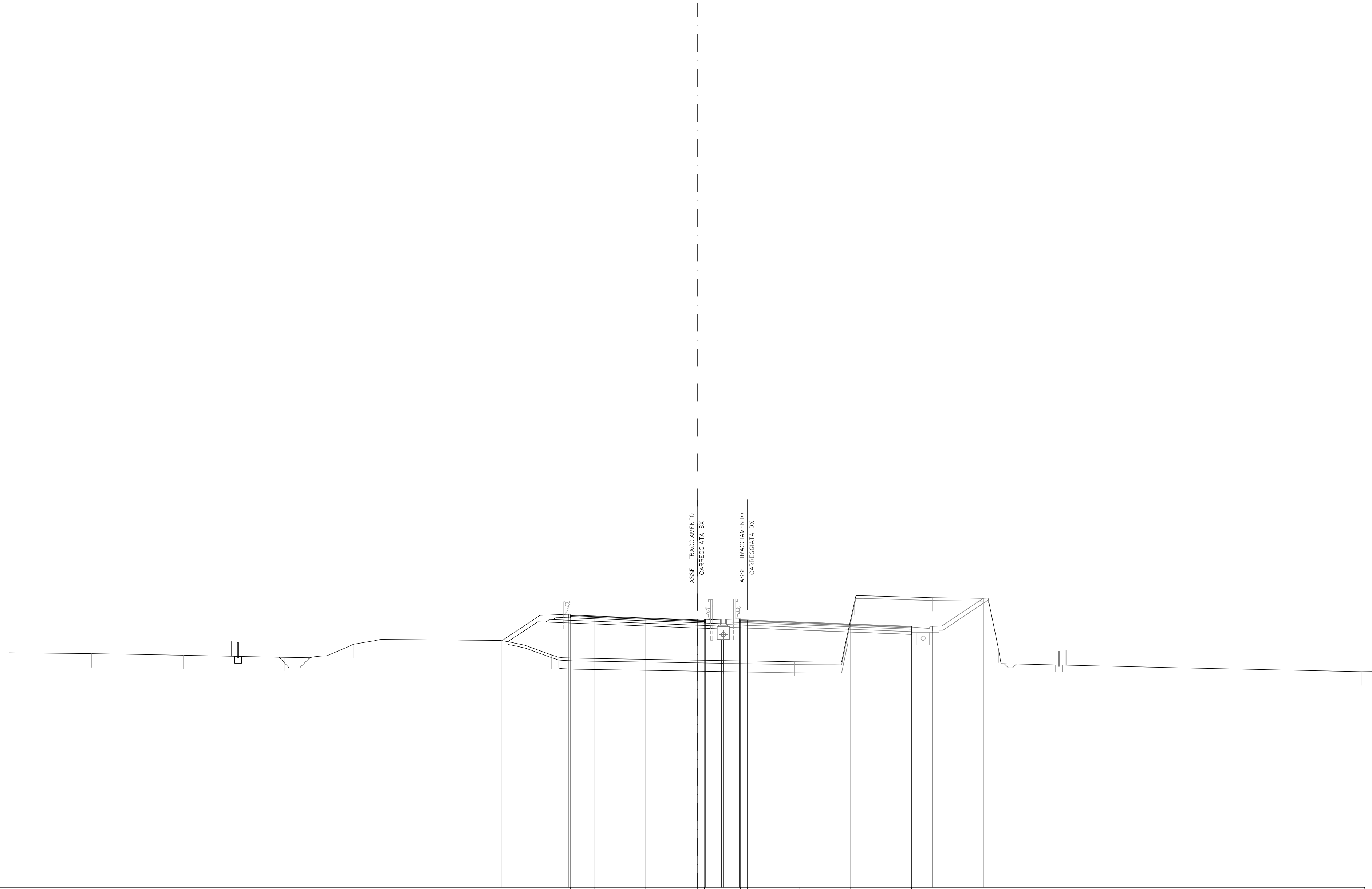


36
 1:200
 200

QUOTE PAVIMENTAZIONE																								
PARZIALI PAVIMENTAZIONE																								
QUOTE PROGETTO																								
PARZIALI PROGETTO																								
QUOTE TERRENO	53.14		52.93	52.90	53.48		53.88		52.84		53.03	56.22		56.50	52.43		54.97		52.18		52.05	51.94		
PARZIALI TERRENO		14.17		7.51		5.38		9.71		11.78		5.05		0.49		8.70		1.31		13.96		9.24	5.26	11.08

L4_SX
 Sezione S.409
 Prog. 6902.46

SCAVI E BONIFICHE		
BO BONIFICA	m ²	7.17
FO FOSSO	m ²	1.13
RS SCOTICO RILEVATO	m ²	3.16
e AMMORSAMENTO	m	4.13
sc SCOTICO	m	16.25
RILEVATI		
RI RILEVATO	m ²	34.67
SOVRASTRUTTURA		
MC STRATO DI MISTO CEM	m ²	2.22
MG STRATO DI MISTO GRAM	m ²	2.55
a STRATO DI USURA	m	9.74
b STRATO DI BINDER	m	9.74
c STRATO DI BASE	m	9.74



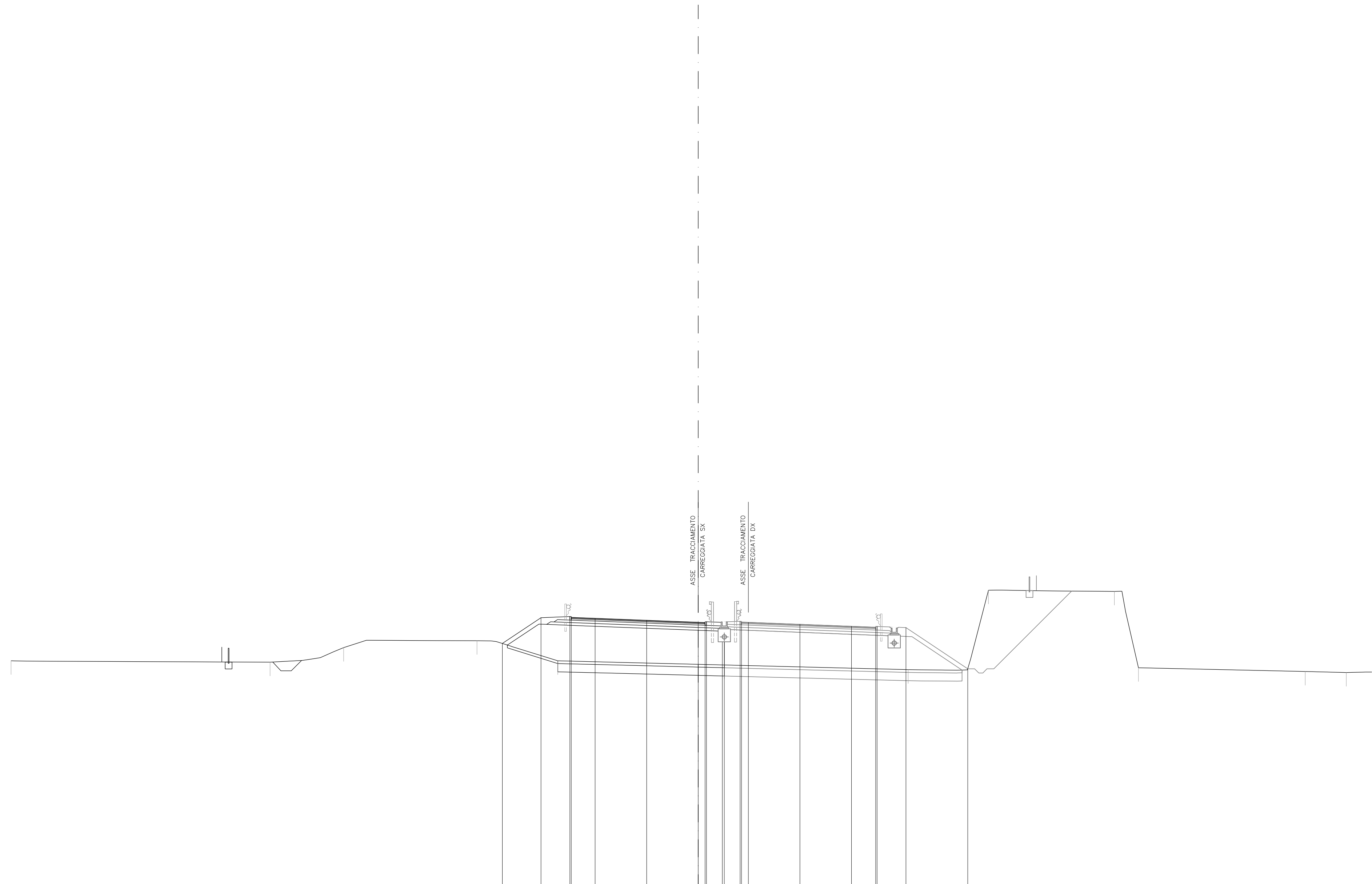
36
 1:200

QUOTE PAVIMENTAZIONE																											
PARZIALI PAVIMENTAZIONE																											
QUOTE PROGETTO																											
PARZIALI PROGETTO																											
QUOTE TERRENO	53.03																										
PARZIALI TERRENO		5.98		6.66		7.35		5.04		7.86		6.50		12.50		5.16		4.38		5.65		4.80		13.20		5.40	51.66

SCAVI E BONIFICHE		
BO BONIFICA	m ²	7.28
FO FOSSO	m ²	0.97
RS SCOTICO RILEVATO	m ²	3.15
e AMMORSAMENTO	m	4.03
sc SCOTICO	m	16.36

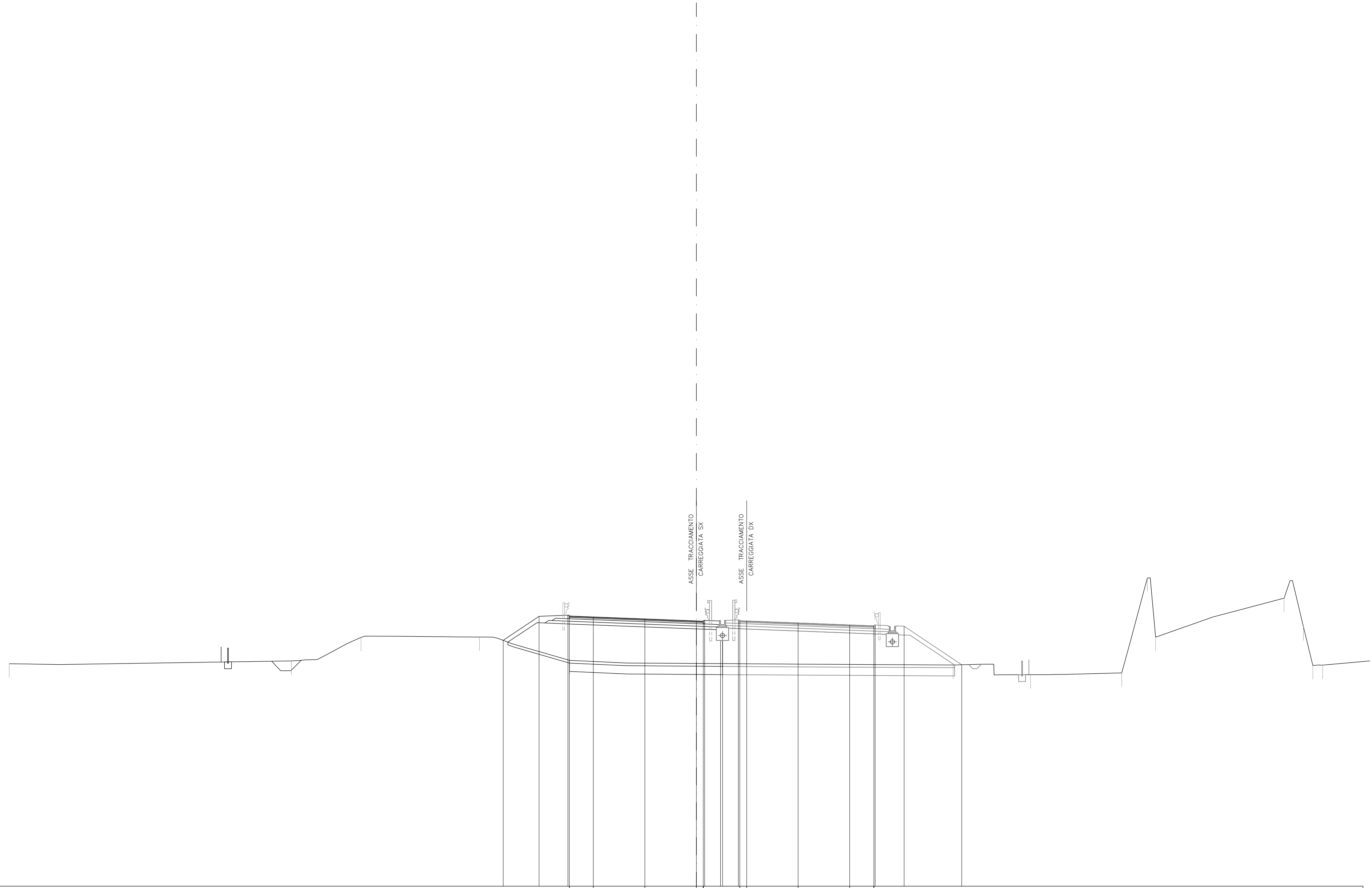
RILEVATI		
RI RILEVATO	m ²	36.60

SOVRASTRUTTURA		
MC STRATO DI MISTO CEM	m ²	2.19
MG STRATO DI MISTO GRAM	m ²	2.56
a STRATO DI USURA	m	9.74
b STRATO DI BINDER	m	9.74
c STRATO DI BASE	m	9.74



QUOTE PAVIMENTAZIONE	PARZIALI PAVIMENTAZIONE	QUOTE PROGETTO	PARZIALI PROGETTO	QUOTE TERRENO	PARZIALI TERRENO
55.71 55.67	1.74	55.77 55.71	1.74	52.55	18.85
55.65	3.75	55.65	3.75	54.01	5.88
55.50	3.75	55.50	3.75	52.55	12.12
55.35 55.30 55.34	0.50	55.35 55.34 55.40	0.50	52.25	
55.37 55.33	0.50	55.38 55.45 55.35	0.50	52.25	
55.20	3.75	55.20	3.75	51.91	13.37
55.06	3.75	55.06	3.75	51.97	5.85
54.95 54.99	1.76	54.98 55.05	1.76	57.69	9.16
54.97	2.10	54.97	2.10	52.05	1.75
51.97	4.50	51.97	4.50	51.78	12.13
				57.60	9.16
				52.05	1.75
				51.78	12.13
				51.70	5.14

SCAVI E BONIFICHE		
BO BONIFICA	m ²	6.68
FO FOSSO	m ²	1.02
RS SCOTICO RILEVATO	m ²	3.14
e AMMORSAMENTO	m	4.83
sc SCOTICO	m	16.22
RILEVATI		
RI RILEVATO	m ²	36.67
SOVRASTRUTTURA		
MC STRATO DI MISTO CEMENTO	m ²	2.21
MG STRATO DI MISTO GRAMM	m ²	2.56
a STRATO DI USURA	m	9.75
b STRATO DI BINDER	m	9.75
c STRATO DI BASE	m	9.75



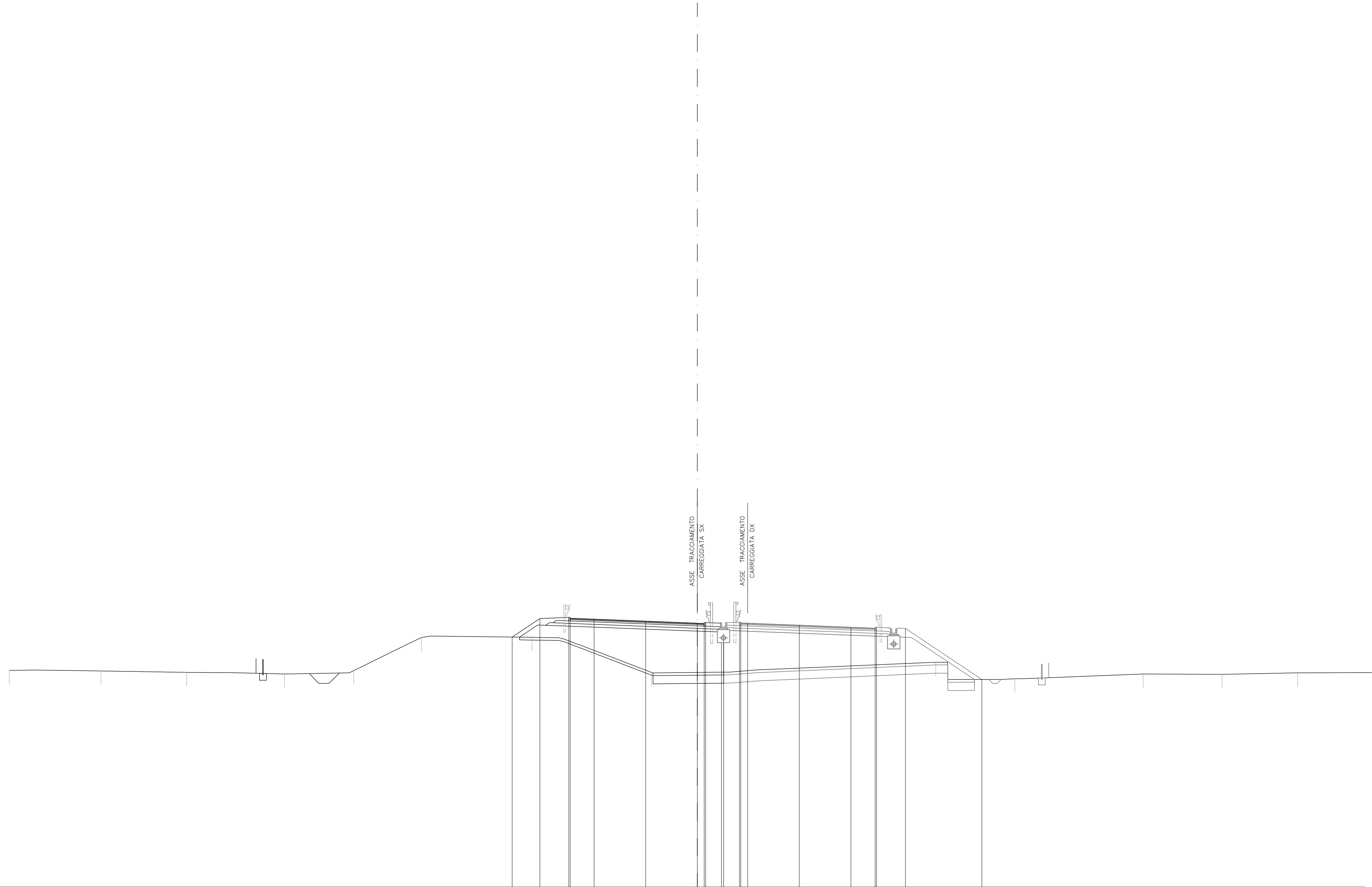
36
 1:200

QUOTE PAVIMENTAZIONE					55.65	55.61	55.59	55.44	55.29	55.24	55.28	55.31	55.29	55.14	55.00	54.89	54.93													
PARZIALI PAVIMENTAZIONE					1.75	3.75	3.75	3.75	0.50	0.10	0.50	0.50	3.75	3.75	1.76															
QUOTE PROGETTO				53.89	55.63	55.71	55.65	55.59	55.44	55.29	55.24	55.34	55.32	55.14	55.00	54.93	54.99	54.91	52.11											
PARZIALI PROGETTO			2.61	2.10	0.10	1.75	3.75	3.75	3.75	0.50	0.10	1.15	0.50	3.75	3.75	1.76	0.10	2.10	4.20											
QUOTE TERRENO	52.18			52.39	54.10		54.12		52.42			52.19							52.09	51.39										
PARZIALI TERRENO		20.53		5.06		8.63		6.55		11.13					16.78				5.62		6.64	1.86	0.61	9.34	1.41	0.89	54.87	52.06	52.08	8.80

SCAVI E BONIFICHE		
BO BONIFICA	m ²	3.08
FO FOSSO	m ²	1.06
RS SCOTICO RILEVATO	m ²	2.97
e AMMORSAMENTO	m	6.85
sc SCOTICO	m	15.69

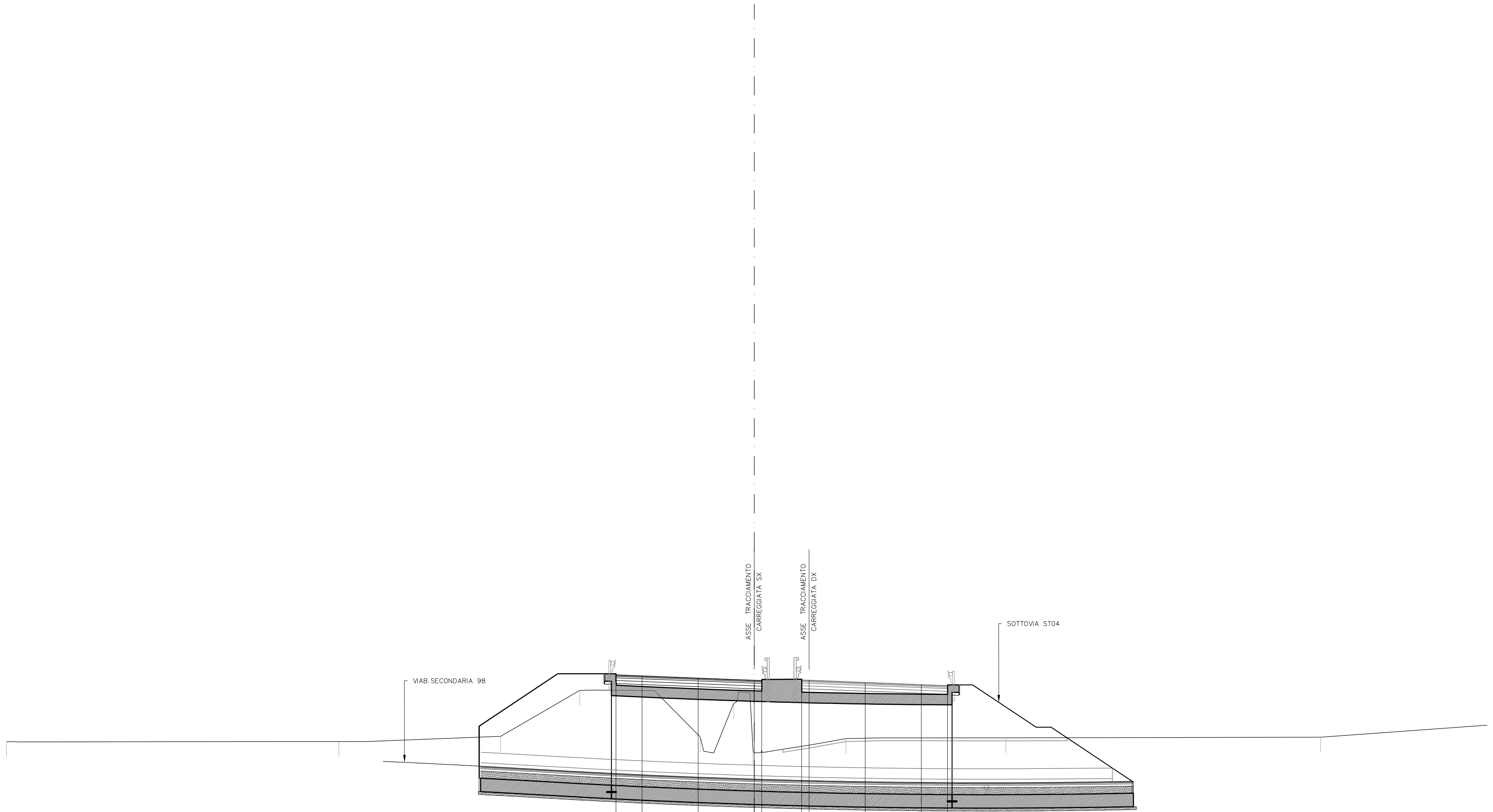
RILEVATI		
RI RILEVATO	m ²	31.11

SOVRASTRUTTURA		
MC STRATO DI MISTO CEM	m ²	2.22
MG STRATO DI MISTO GRAM	m ²	2.56
a STRATO DI USURA	m	9.74
b STRATO DI BINDER	m	9.74
c STRATO DI BASE	m	9.74



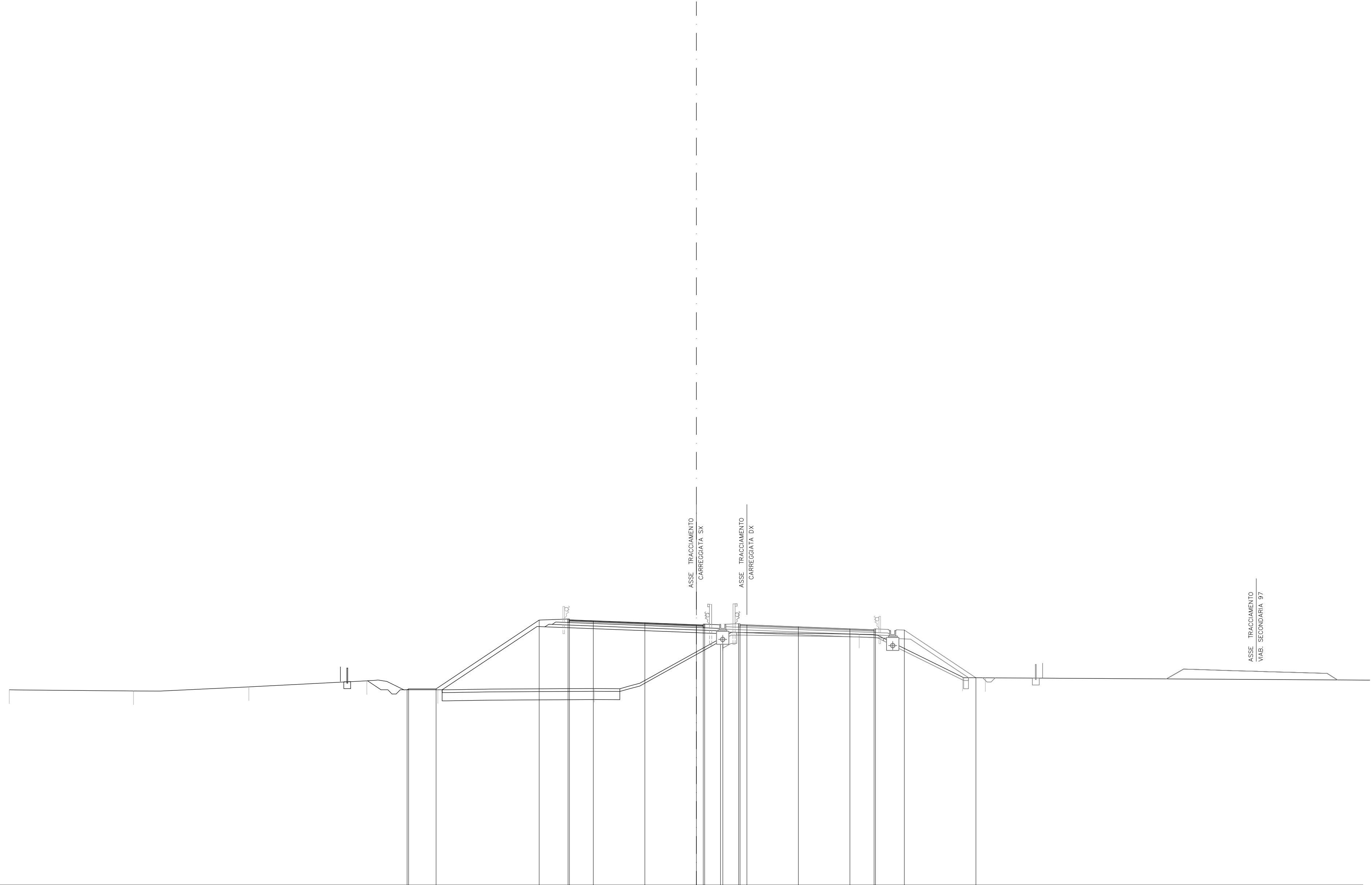
	1	2	3	4	5	6	7	8	9	10	11	12	13	14	15	16											
QUOTE PAVIMENTAZIONE							55.53	55.49	55.47	55.32	55.17	55.12	55.16	55.19	55.15	55.17	55.02	54.88	54.77	54.81							
PARZIALI PAVIMENTAZIONE							1.74	3.75	3.75	3.75	0.50	0.10	0.22	0.10	0.50	0.50	3.75	3.75	1.76								
QUOTE PROGETTO					54.17	55.51	55.59	55.53	55.47	55.32	55.17	55.16	55.22	55.17	55.20	55.15	55.17	55.02	54.88	54.81	54.87	54.79			51.09		
PARZIALI PROGETTO					2.02	2.10	0.10	1.74	3.75	3.75	0.50	0.10	0.22	1.15	0.50	0.50	3.75	3.75	1.76	0.10	2.10	5.55					
QUOTE TERRENO	51.75	51.70	51.60	51.48	51.73	54.13				51.60	51.61						55.02	54.88	54.81	54.87	54.79			51.14	51.48	51.45	51.57
PARZIALI TERRENO		6.67	6.23	7.10	5.04	4.90	8.04	8.69	5.24							15.41					5.75	9.32	5.73	5.50	8.24		

SCAVI E BONIFICHE			
e	AMMORSAMENTO	m	5.57
RILEVATI			
.			
SOVRASTRUTTURA			
a	STRATO DI USURA	m	9.75
b	STRATO DI BINDER	m	9.75
c	STRATO DI BASE	m	9.75



	36 1: 200																		
QUOTE PAVIMENTAZIONE							55.41	55.35	55.20	55.05	55.04	55.07	55.03	55.05	54.90	54.76	54.65	54.69	
PARZIALI PAVIMENTAZIONE							1.75	3.75	3.75	0.50	0.50	0.50	0.50	3.75	3.75	1.75			
QUOTE PROGETTO							55.41	55.35	55.20	55.05	55.04	55.07	55.03	55.05	54.90	54.76	54.65	54.69	
PARZIALI PROGETTO							1.75	3.75	3.75	0.50	0.50	0.50	0.50	3.75	3.75	1.75			
QUOTE TERRENO		50.94		50.95		51.30	54.37		51.27	53.49	50.32			51.15			51.20		51.24
PARZIALI TERRENO		22.22		10.82		5.29	8.05		2.24	1.30	6.21			10.69			21.05		15.80

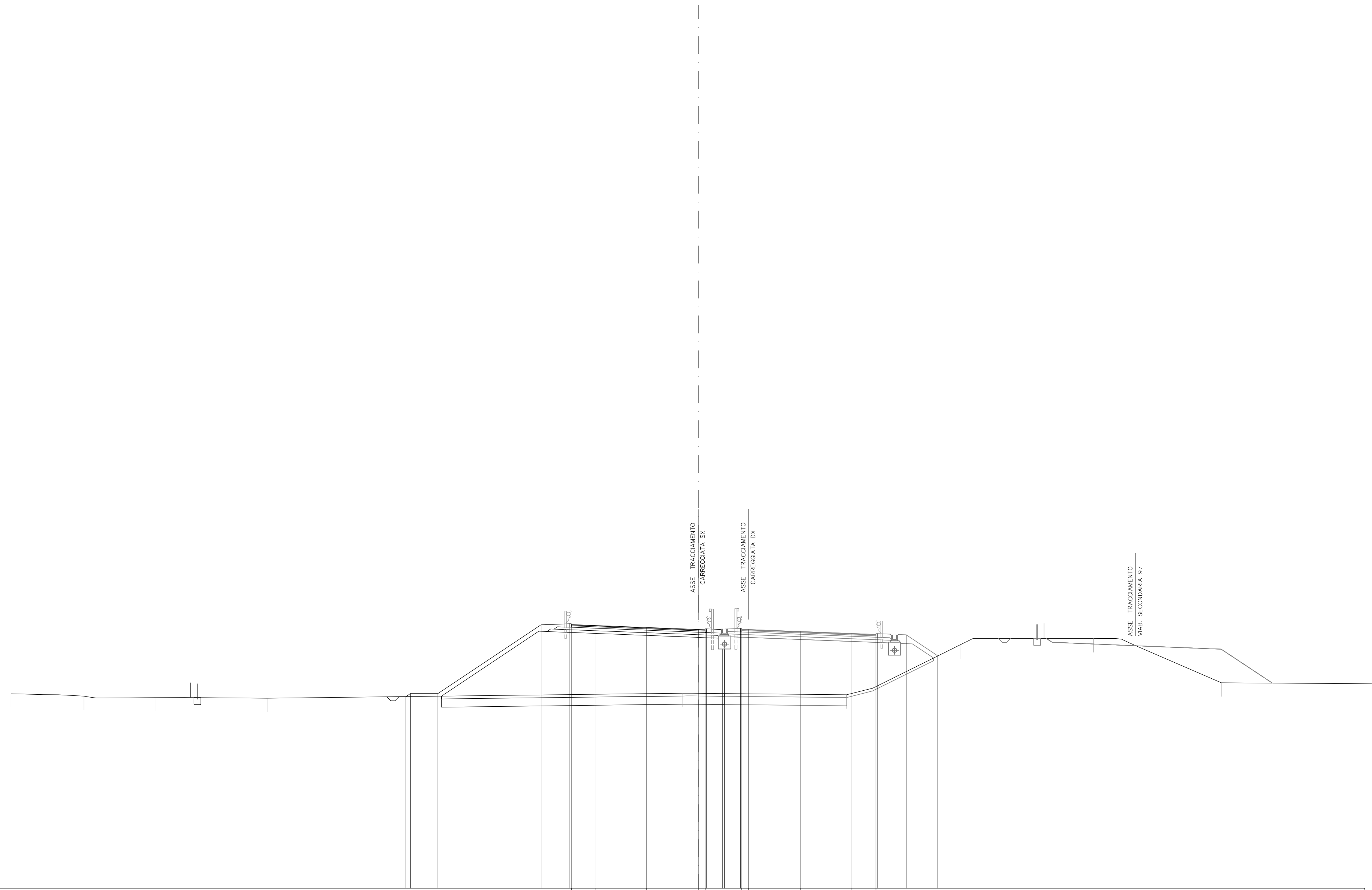
SCAVI E BONIFICHE			
BO BONIFICA	m²	7.75	
FO FOSSO	m²	1.19	
RS SCOTICO RILEVATO	m²	4.09	
e AMMORSAMENTO	m	7.49	
sc SCOTICO	m	21.75	
RILEVATI			
RI RILEVATO	m²	60.36	
SOVRASTRUTTURA			
MC STRATO DI MISTO CEM	m²	2.21	
MG STRATO DI MISTO GRA	m²	2.55	
a STRATO DI USURA	m	9.74	
b STRATO DI BINDER	m	9.74	
c STRATO DI BASE	m	9.74	



36
 1:200
 200

QUOTE PAVIMENTAZIONE					55.28	55.25	55.23	55.08	54.93	54.88	54.82	54.95	54.91	54.93	54.78	54.64	54.53	54.57					
PARZIALI PAVIMENTAZIONE					1.74	3.75	3.75	3.75	0.50	0.10	0.10	0.50	0.50	3.75	3.75	1.76							
QUOTE PROGETTO				50.20	50.27	55.27	55.35	55.29	55.23	55.08	54.93	54.97	54.96	54.93	55.01	54.91	54.93	54.78	54.64	54.57	54.63	54.55	51.07
PARZIALI PROGETTO				0.11	2.00	7.50	2.10	0.10	1.74	3.75	3.75	0.50	1.15	1.5	0.10	0.50	3.75	3.75	1.76	0.10	2.10	5.21	
QUOTE TERRENO		50.20	50.11	50.41	50.86	50.20		50.28				54.03				54.24			51.12	51.07			
PARZIALI TERRENO		9.04	8.39	8.59	5.17	11.37		9.36						9.92		7.52							30.68

SCAVI E BONIFICHE		
BO BONIFICA	m ²	12.36
FO FOSSO	m ²	0.18
RS SCOTICO RILEVATO	m ²	4.11
sc SCOTICO	m	21.00
RILEVATI		
RI RILEVATO	m ²	74.53
SOVRASTRUTTURA		
MC STRATO DI MISTO CEM	m ²	2.20
MG STRATO DI MISTO GRAM	m ²	2.56
a STRATO DI USURA	m	9.74
b STRATO DI BINDER	m	9.74
c STRATO DI BASE	m	9.74

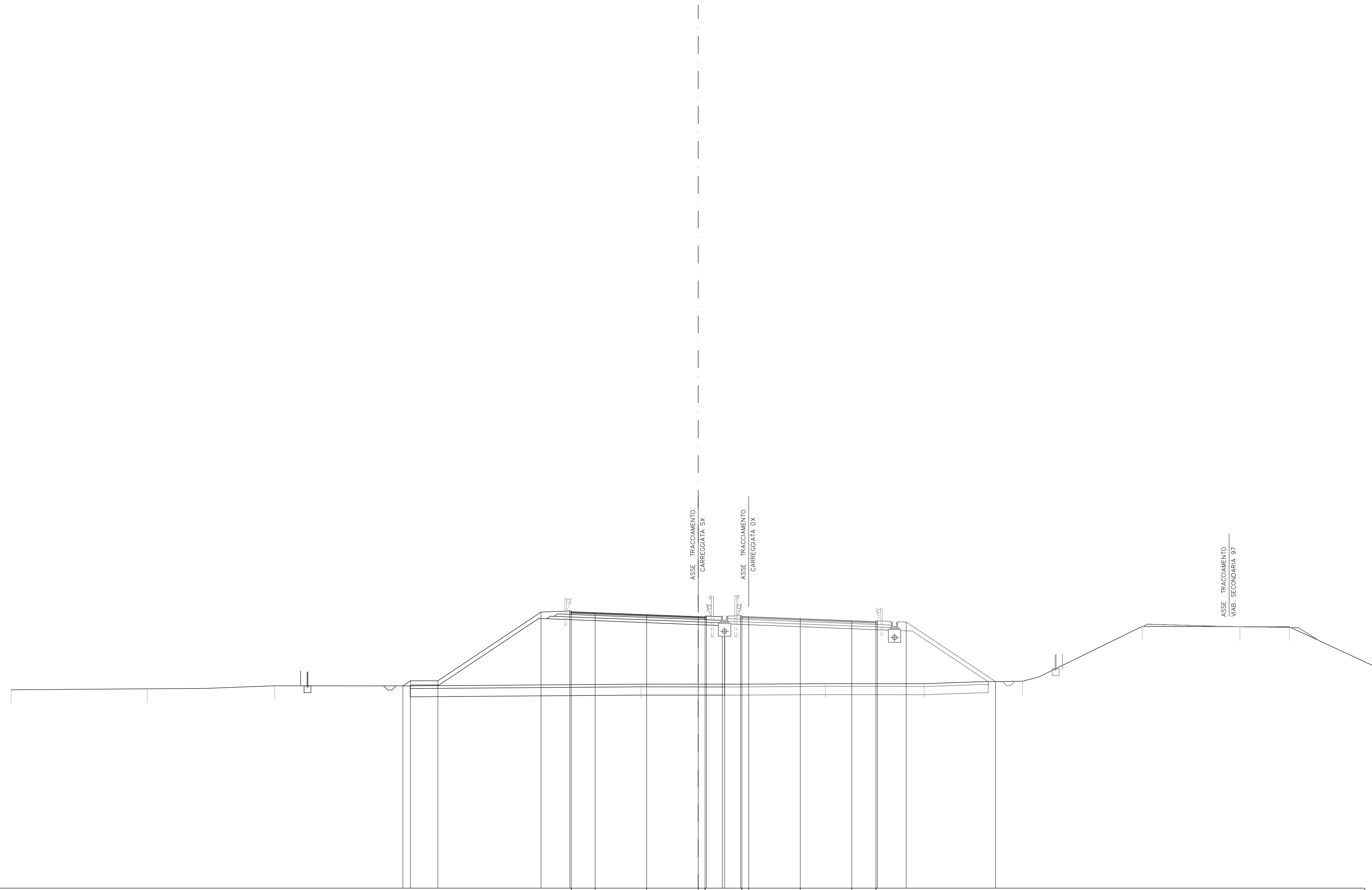


36
1:200

QUOTE PAVIMENTAZIONE						55.18	55.14					54.82	54.76	54.80		54.84	54.80	54.82	54.67	54.53	54.42	54.46						
PARZIALI PAVIMENTAZIONE						1.74		3.75		3.75		0.50	0.10	1.15	1.15	0.50		0.50	3.75	3.75	1.76							
QUOTE PROGETTO		49.94	50.16	50.16		55.16	55.24	53.18	55.11	54.97		54.82	54.80	54.86	54.85	54.82	54.90	54.82	54.67	54.53	54.42	54.52	54.44	52.90				
PARZIALI PROGETTO		0.33	2.00		7.50		2.10	0.10	1.74	3.75	3.75	0.50	0.10	1.15	1.15	0.50	0.50	3.75	3.75	1.76	0.10	2.10	2.30					
QUOTE TERRENO		50.14	49.97	49.86		49.82					50.18									50.07			53.71			54.17		50.95
PARZIALI TERRENO			5.30	5.18		8.16			30.19							11.97					8.26		9.70			9.29		15.62

L4_SX
Sezione S.422
Prog. 7122.94

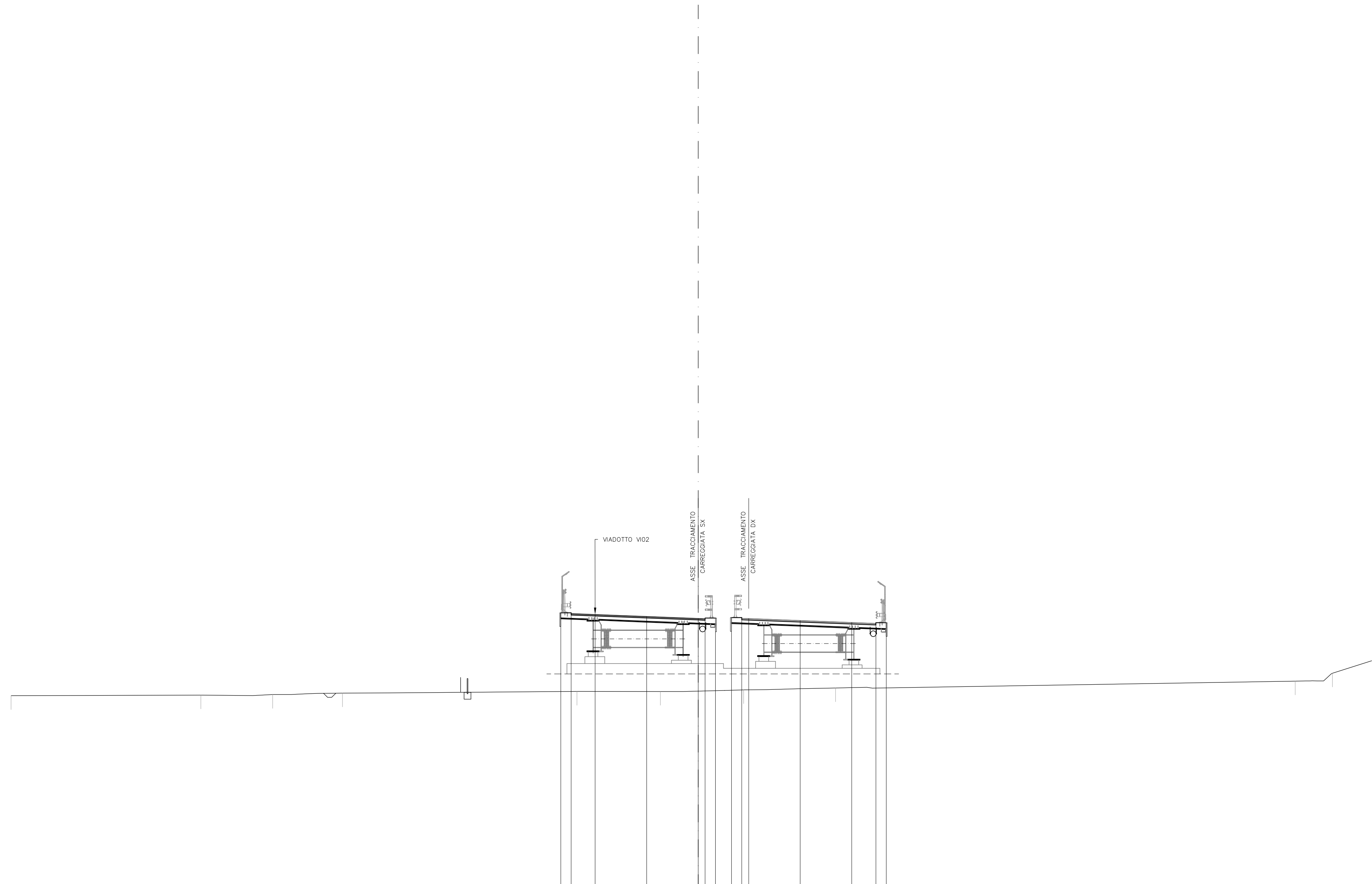
SCAVI E BONIFICHE		
BO BONIFICA	m ²	13.72
FO FOSSO	m ²	0.18
RS SCOTICO RILEVATO	m ²	4.58
sc SCOTICO	m	23.27
RILEVATI		
RI RILEVATO	m ²	79.02
SOVRASTRUTTURA		
MC STRATO DI MISTO CEM	m ²	2.21
MG STRATO DI MISTO GRAM	m ²	2.55
a STRATO DI USURA	m	9.74
b STRATO DI BINDER	m	9.74
c STRATO DI BASE	m	9.74



35
1:200
200

QUOTE PAVIMENTAZIONE																																						
PARZIALI PAVIMENTAZIONE																																						
QUOTE PROGETTO					49.72	50.09	50.09		55.09	55.17	55.11	55.05	54.90		54.75	54.70	54.74		54.77	54.73	54.75	54.60	54.46	54.35	54.39		54.37		50.03									
PARZIALI PROGETTO					0.55	2.00		7.50		2.10	0.10	1.74	3.75	3.75	0.50	0.10	54.74	54.80	1.15	0.10	54.85	54.75	3.75	3.75	1.76	0.10	2.10	6.50										
QUOTE TERRENO		49.43		49.51		49.73							49.85		49.85							49.88		49.88		49.88		50.06		54.04		54.03		54.01				
PARZIALI TERRENO			9.91		9.28		9.86		16.79					6.08									7.33			7.19		7.15		8.71		7.11		10.18				

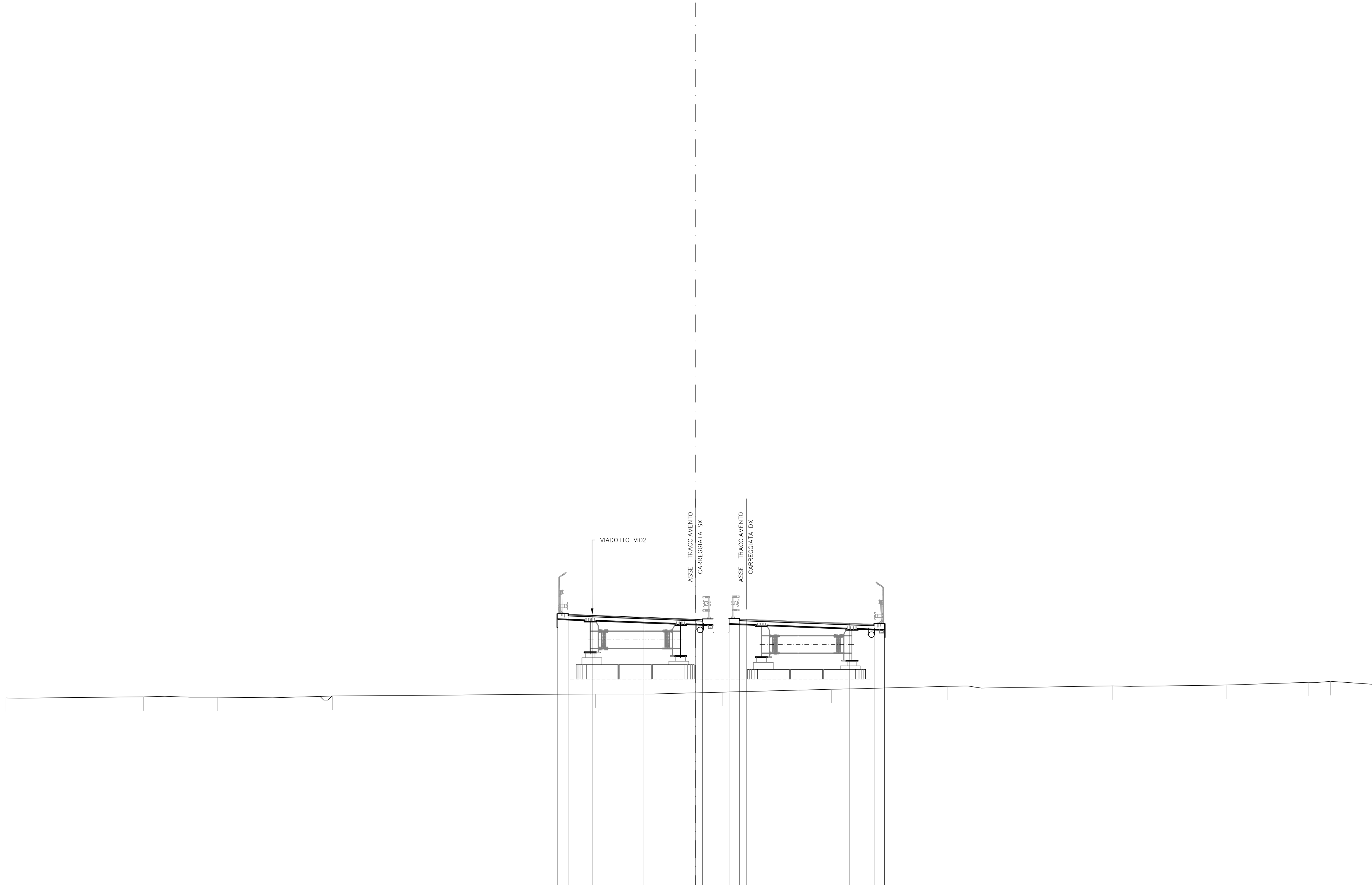
SCAVI E BONIFICHE			
FO FOSSO	m ²	0.18	
RILEVATI			
.			
SOVRASTRUTTURA			
a STRATO DI USURA	m	9.74	
b STRATO DI BINDER	m	9.75	



35
 1: 200 200

QUOTE PAVIMENTAZIONE						54.99	54.99	54.93	54.78	54.63	54.62	54.63	54.48	54.34	54.27		
PARZIALI PAVIMENTAZIONE							1.74	3.75	3.75	0.50	0.50	3.75	3.75	1.76			
QUOTE PROGETTO						55.04	54.99	54.93	54.78	54.63	54.62	54.63	54.48	54.34	54.27		
PARZIALI PROGETTO						0.75	1.75	3.75	3.75	0.50	0.75	3.75	3.75	1.76	0.75		
QUOTE TERRENO		49.01		49.06		49.10		49.20									
PARZIALI TERRENO			13.81		5.22		5.09		17.06		6.07	6.05	6.69		33.44		8.30

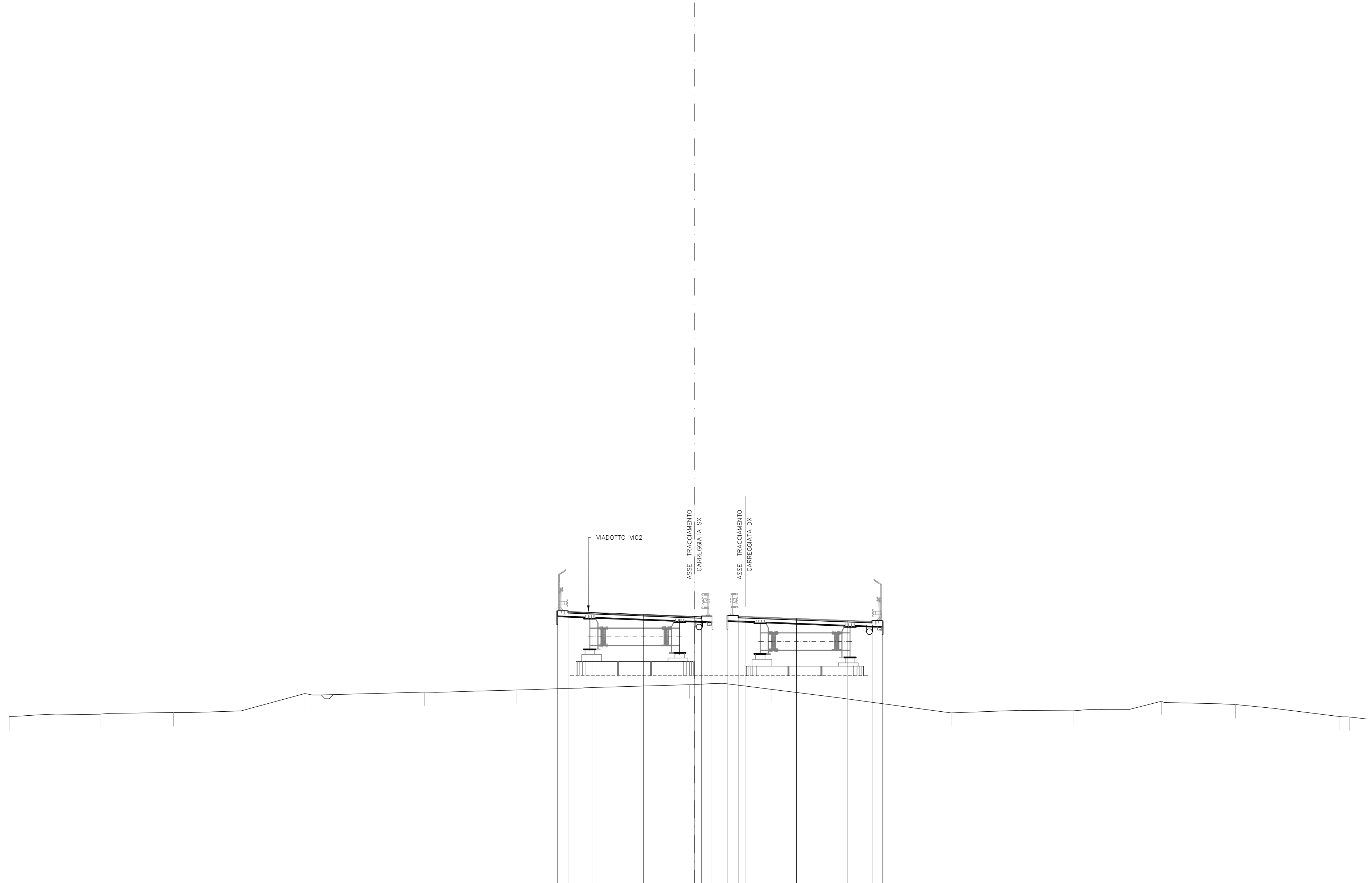
SCAVI E BONIFICHE			
FO FOSSO	m ²	0.16	
RILEVATI			
.			
SOVRASTRUTTURA			
a	STRATO DI USURA	m	9.74
b	STRATO DI BINDER	m	9.75



35
 1: 200 200

QUOTE PAVIMENTAZIONE						54.93	54.93	54.87	54.72	54.57	54.56	54.57	54.42	54.28	54.21								
PARZIALI PAVIMENTAZIONE							1.74	3.75	3.75	0.50	0.50	0.50	3.75	3.75	1.76								
QUOTE PROGETTO						54.98	54.93	54.87	54.72	54.57	54.56	54.61	54.42	54.28	54.21	54.26							
PARZIALI PROGETTO						0.75	1.75	3.75	3.75	0.50	0.75	0.50	3.75	3.75	1.76	0.75							
QUOTE TERRENO		48.88		48.96		48.93		49.02		49.17		49.30		49.50		49.72		49.75		49.81		50.01	50.08
PARZIALI TERRENO			9.98		5.37		8.32		19.05		9.20		7.93		8.43		11.95		8.27		5.89		8.82

SCAVI E BONIFICHE			
FO FOSSO	m ²	0.17	
RILEVATI			
.			
SOVRASTRUTTURA			
a STRATO DI USURA	m	9.74	
b STRATO DI BINDER	m	9.75	

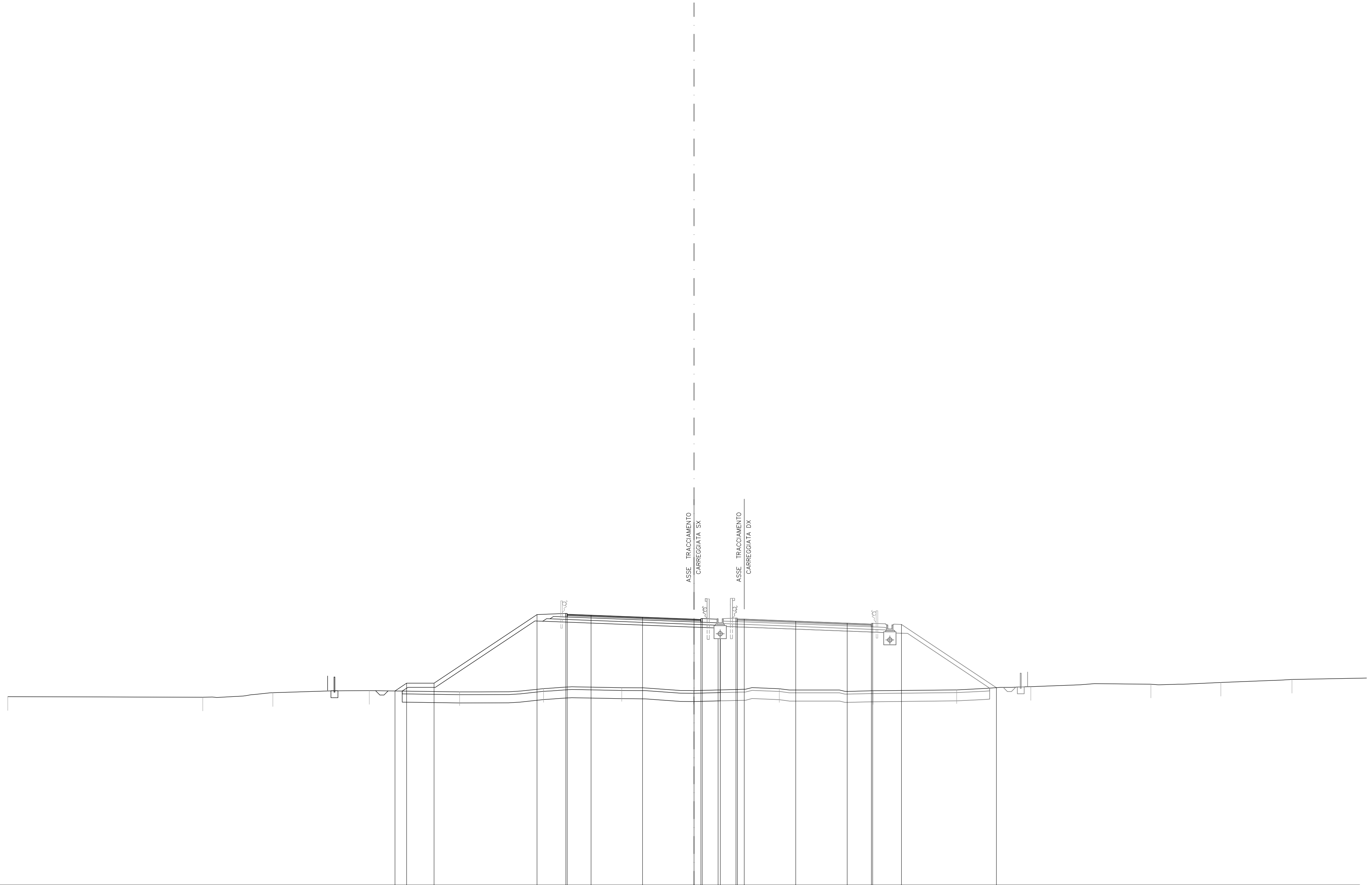


35

1: 200 200

QUOTE PAVIMENTAZIONE									54.87	54.87	54.81	54.66	54.51	54.50	54.50	54.51	54.36	54.22	54.15							
PARZIALI PAVIMENTAZIONE										1.74	3.75	3.75	0.50	0.75	0.50	3.75	3.75	1.76								
QUOTE PROGETTO									54.92	54.87	54.81	54.66	54.51	54.50	54.55	54.58	54.36	54.22	54.15	54.20						
PARZIALI PROGETTO									0.75	1.75	3.75	3.75	0.50	0.75	0.50	3.75	3.75	1.76	0.75							
QUOTE TERRENO		47.22	47.39	47.51		48.90		49.00		49.15			49.54		49.20			47.48		47.63		48.33		48.08	47.22	47.19
PARZIALI TERRENO			6.62	5.37		9.58		8.71		6.75			12.58		6.02			13.06		8.89		6.45		5.40	7.57	5.54

SCAVI E BONIFICHE		
BO BONIFICA	m ²	13.91
FO FOSSO	m ²	0.18
RS SCOTICO RILEVATO	m ²	4.61
sc SCOTICO	m	23.59
RILEVATI		
RI RILEVATO	m ²	83.34
SOVRASTRUTTURA		
MC STRATO DI MISTO CEMENT	m ²	2.21
MG STRATO DI MISTO GRAM	m ²	2.57
a STRATO DI USURA	m	9.74
b STRATO DI BINDER	m	9.74
c STRATO DI BASE	m	9.74

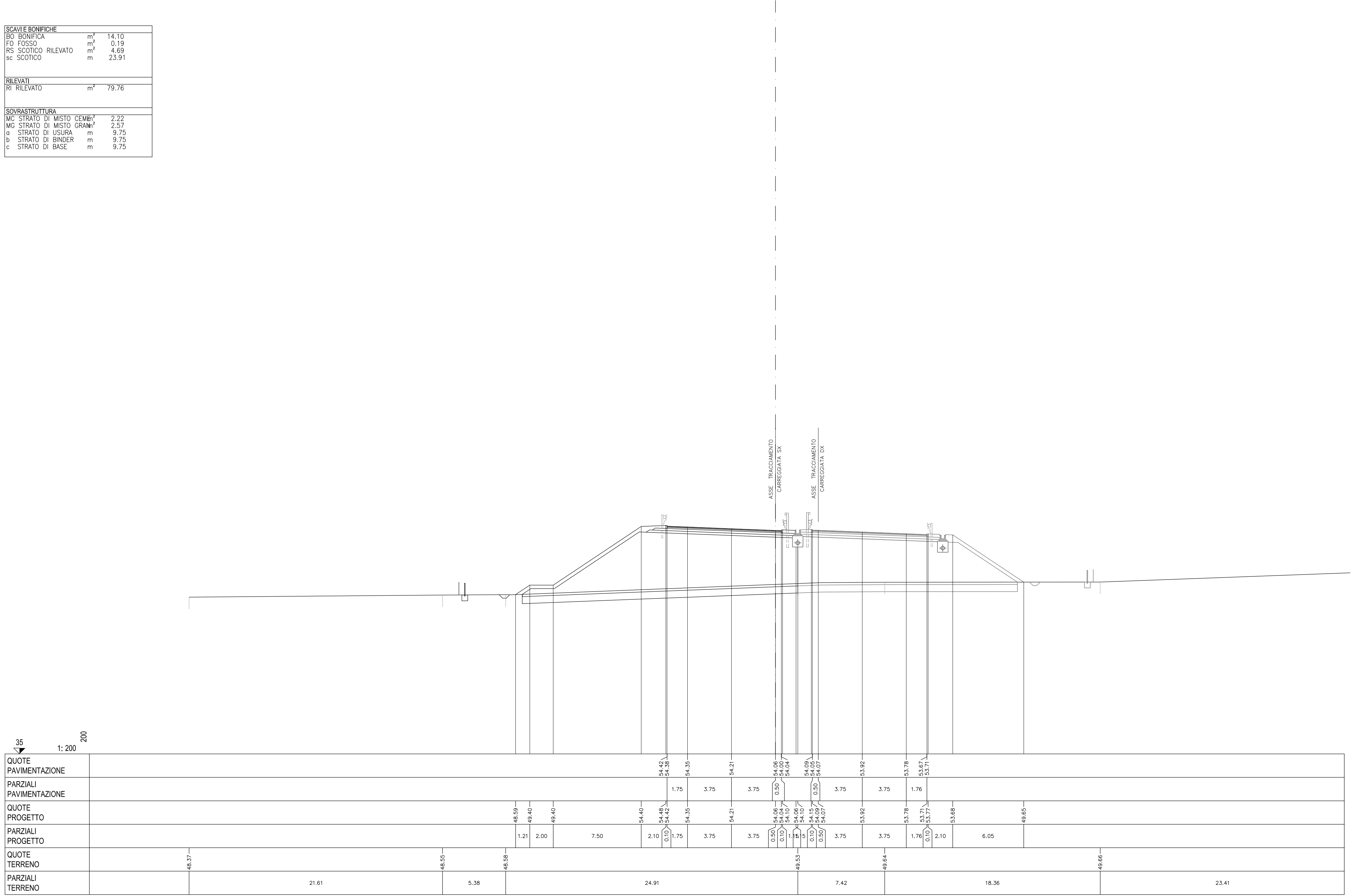


35
1:200

QUOTE PAVIMENTAZIONE																																
PARZIALI PAVIMENTAZIONE																																
QUOTE PROGETTO				49.13	49.70	48.70		54.70	54.78	54.72		54.65		54.51		54.36	54.34	54.38	54.36		54.22	54.07	53.96	54.00								
PARZIALI PROGETTO				0.85	2.00			2.10	0.10	1.74		3.75		3.75		0.50	0.10	1.15	0.50	0.50	3.75	3.75	1.76	0.10	2.10		6.91					
QUOTE TERRENO	48.71			48.68			49.00		49.16			49.31		49.37		49.16		49.36	49.40	49.36	49.44	49.36		49.15		49.21		49.45				
PARZIALI TERRENO			14.21		5.11		7.02		6.58		6.11		5.70		5.24		6.24		6.83		6.09		5.40		8.75		5.10		5.18		8.24	

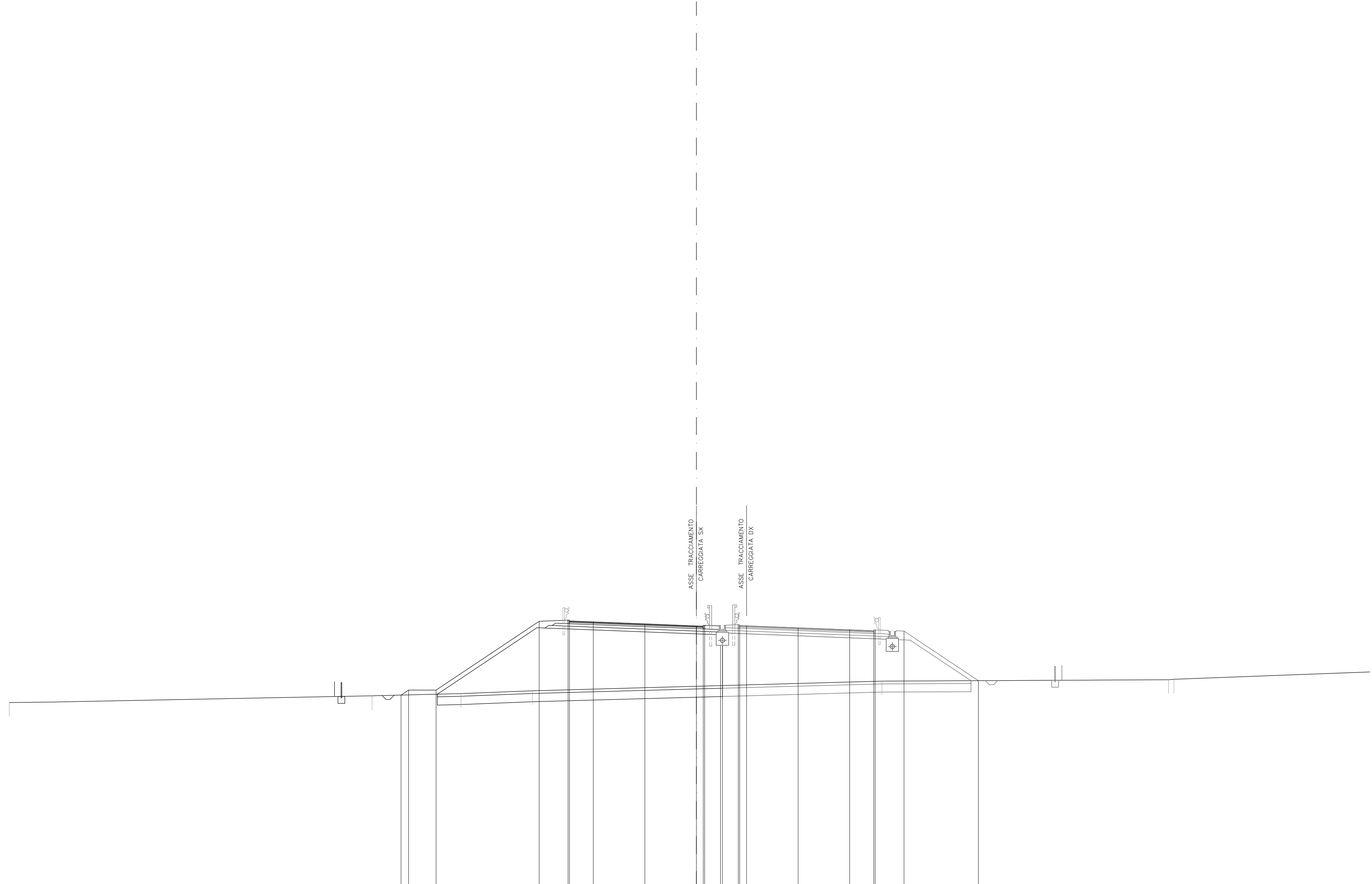
L4_SX
 Sezione S.430
 Prog. 7283.29

SCAVI E BONIFICHE			
BO BONIFICA	m ²	14.10	
FO FOSSO	m ²	0.19	
RS SCOTICO RILEVATO	m ²	4.69	
sc SCOTICO	m	23.91	
RILEVATI			
RI RILEVATO	m ²	79.76	
SOVRASTRUTTURA			
MC STRATO DI MISTO CEMENT	m ²	2.22	
MG STRATO DI MISTO GRAM	m ²	2.57	
a STRATO DI USURA	m	9.75	
b STRATO DI BINDER	m	9.75	
c STRATO DI BASE	m	9.75	



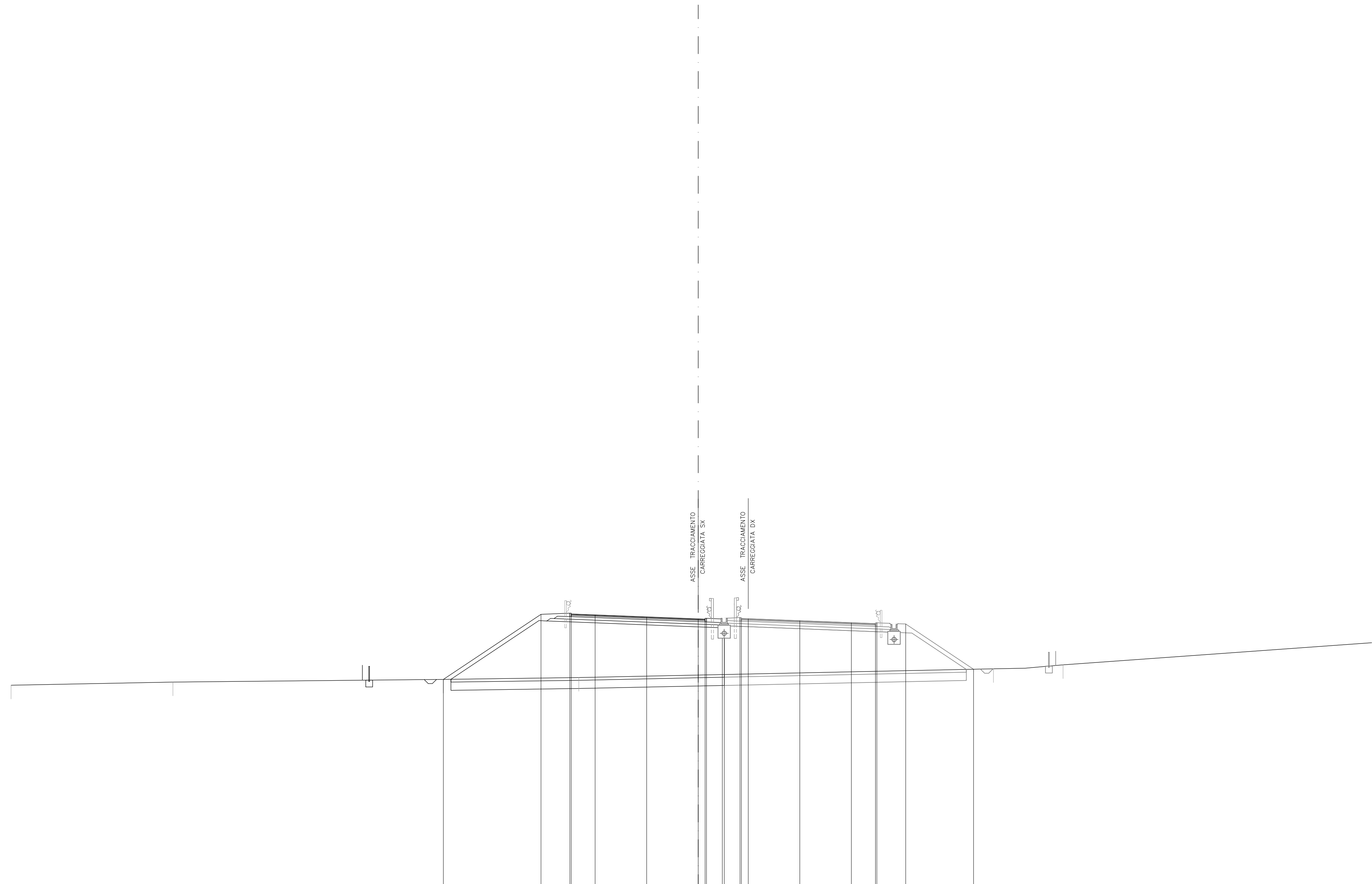
35
 1:200 200

SCAVI E BONIFICHE		
BO BONIFICA	m ²	12.45
FO FOSSO	m ²	0.17
RS SCOTICO RILEVATO	m ²	4.15
sc SCOTICO	m	21.16
RILEVATI		
RI RILEVATO	m ²	72.33
SOVRASTRUTTURA		
MC STRATO DI MISTO CEM	m ²	2.20
MG STRATO DI MISTO GRAM	m ²	2.56
a STRATO DI USURA	m	9.74
b STRATO DI BINDER	m	9.74
c STRATO DI BASE	m	9.74



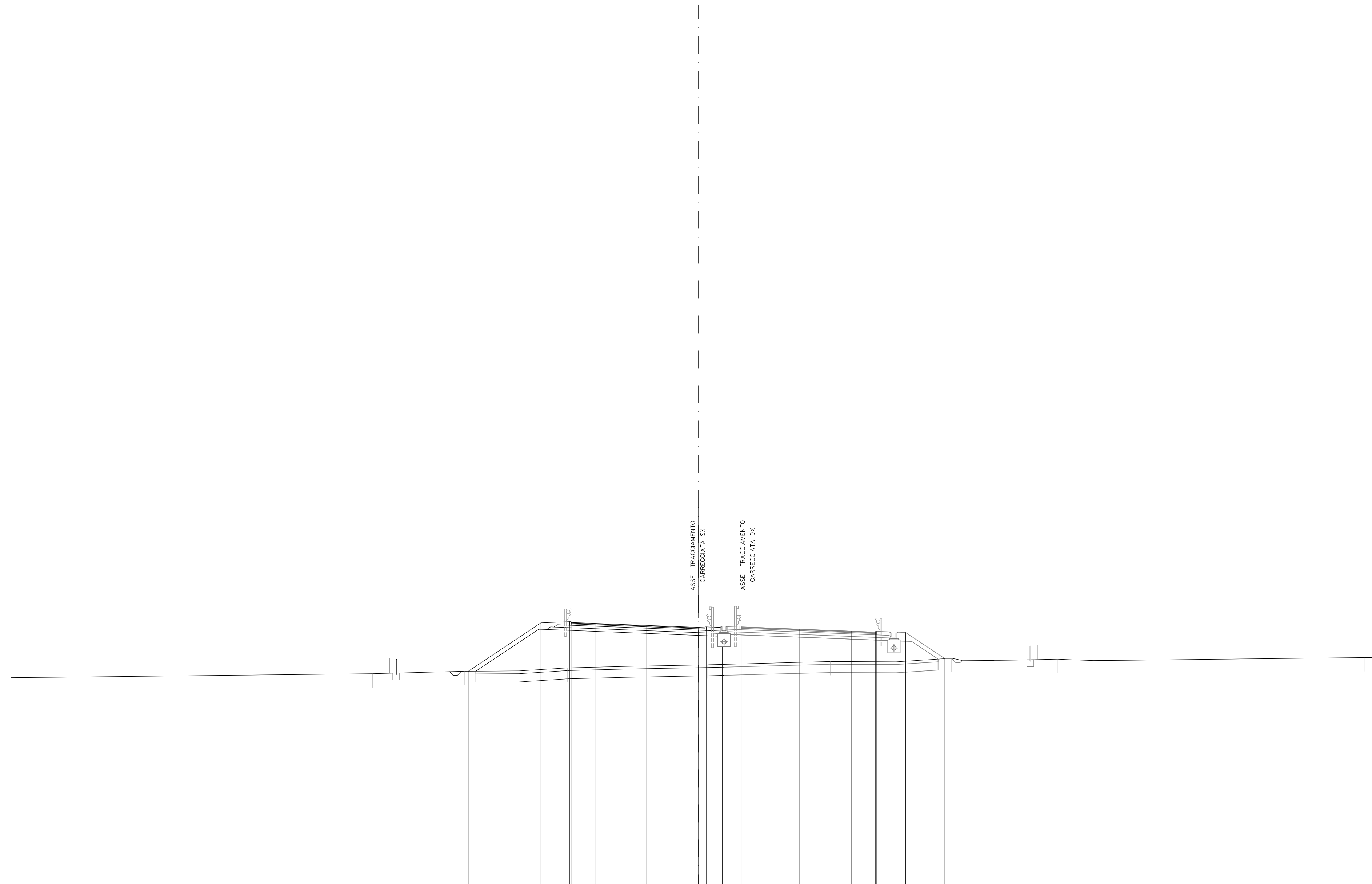
QUOTE PAVIMENTAZIONE					54.21	54.17	54.14	54.00	53.85	53.79	53.63	53.88	53.71	53.57	53.46	53.50		
PARZIALI PAVIMENTAZIONE					1.74	3.75	3.75	0.50	1.15	0.10	0.50	3.75	3.75	1.76				
QUOTE PROGETTO		48.82	49.19	49.19	54.19	54.27	54.21	54.14	54.00	53.65	53.89	53.85	53.85	53.71	53.57	53.50	53.50	53.46
PARZIALI PROGETTO		0.55	2.00	7.50	2.10	0.10	1.74	3.75	3.75	0.50	1.15	0.10	0.50	3.75	3.75	1.76	0.10	2.10
QUOTE TERRENO	48.28		48.77	48.93	49.14	49.27	49.21	49.14	49.00	49.52	49.36	49.52	49.37	49.23	49.10	49.14	49.84	49.84
PARZIALI TERRENO		26.40		6.47	5.20			13.83						11.59		20.86		19.30

SCAVI E BONIFICHE		
BO BONIFICA	m ²	11.93
FO FOSSO	m ²	0.18
RS SCOTICO RILEVATO	m ²	3.97
sc SCOTICO	m	20.28
RILEVATI		
RI RILEVATO	m ²	64.43
SOVRASTRUTTURA		
MC STRATO DI MISTO CEM	m ²	2.21
MG STRATO DI MISTO GRA	m ²	2.55
a STRATO DI USURA	m	9.74
b STRATO DI BINDER	m	9.74
c STRATO DI BASE	m	9.74



34	1:200	200	
QUOTE PAVIMENTAZIONE		53.96 53.92 53.89 53.75 53.60 53.54 53.58 53.63 53.61 53.47 53.32 53.21 53.25	
PARZIALI PAVIMENTAZIONE		1.74 3.75 3.75 0.50 0.10 1.15 0.10 0.50 3.75 3.75 1.75 0.10 2.10	
QUOTE PROGETTO	49.20	53.94 54.02 53.96 53.89 53.75 53.60 53.54 53.60 53.69 53.59 53.47 53.32 53.25 53.31 53.23	
PARZIALI PROGETTO	7.10	2.10 0.10 1.74 3.75 3.75 0.50 0.10 1.15 0.10 0.50 3.75 3.75 1.75 0.10 2.10 4.94	
QUOTE TERRENO	48.78 49.00 49.20	49.34 49.56	49.97 50.26
PARZIALI TERRENO	11.78 19.67 9.86 10.58 19.59 5.06 25.59		

SCAVI E BONIFICHE		
BO BONIFICA	m ²	10.83
FO FOSSO	m ²	0.17
RS SCOTICO RILEVATO	m ²	3.60
sc SCOTICO	m	18.47
RILEVATI		
RI RILEVATO	m ²	39.90
SOVRASTRUTTURA		
MC STRATO DI MISTO CEM	m ²	2.19
MG STRATO DI MISTO GRAM	m ²	2.55
a STRATO DI USURA	m	9.75
b STRATO DI BINDER	m	9.75
c STRATO DI BASE	m	9.75



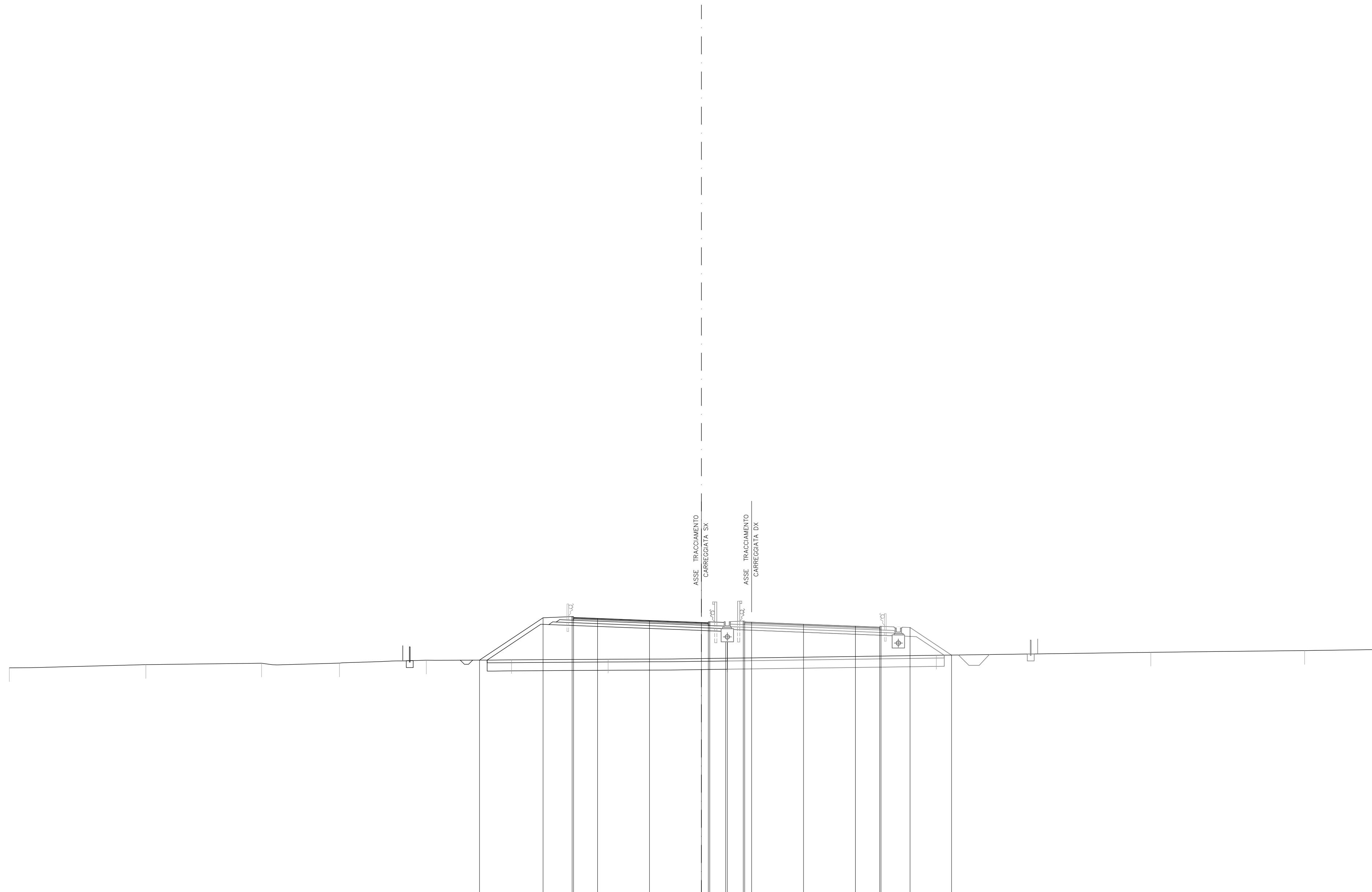
QUOTE PAVIMENTAZIONE						53.34	53.30															
PARZIALI PAVIMENTAZIONE						1.75		3.75		3.75			0.50							3.75		
QUOTE PROGETTO				49.80		53.32		53.40					52.98							52.85		
PARZIALI PROGETTO					5.28	2.10	0.10	1.75		3.75		3.75	0.50		1.15					3.75		
QUOTE TERRENO		49.33					50.04						50.26							50.50		
PARZIALI TERRENO			26.29					6.69		7.52			10.19							8.93		

34
 1: 200
 200

51.18
 50.79

L4_SX
Sezione S.435
Prog. 7383.51

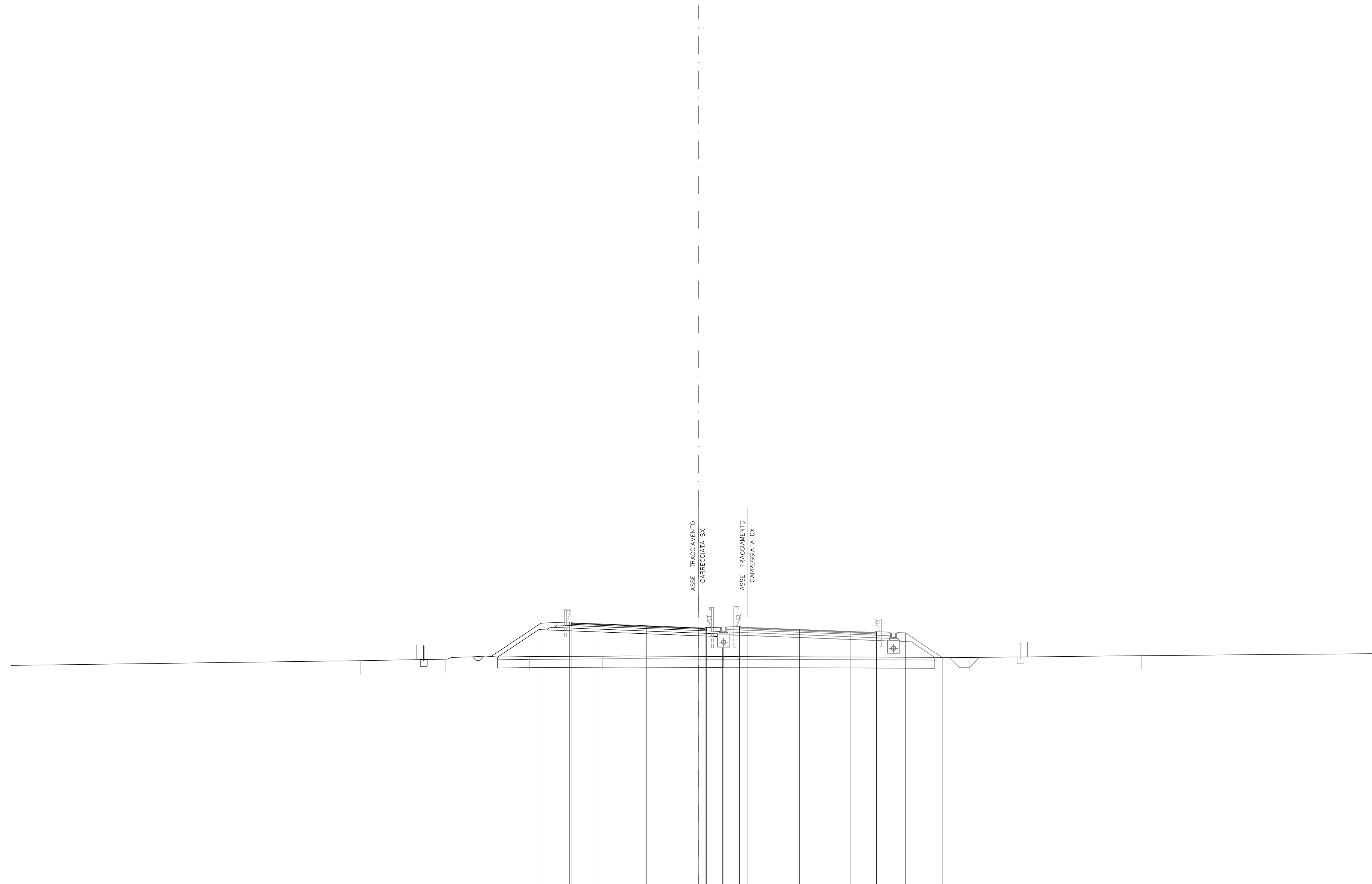
SCAVI E BONIFICHE		
BO BONIFICA	m ²	10.41
FO FOSSO	m ²	0.17
RS SCOTICO RILEVATO	m ²	3.48
sc SCOTICO	m	17.75
RILEVATI		
RI RILEVATO	m ²	35.36
SOVRASTRUTTURA		
MC STRATO DI MISTO CEM	m ²	2.19
MG STRATO DI MISTO GRAM	m ²	2.56
a STRATO DI USURA	m	9.74
b STRATO DI BINDER	m	9.74
c STRATO DI BASE	m	9.74



33
1:200
200

QUOTE PAVIMENTAZIONE																										
PARZIALI PAVIMENTAZIONE																										
QUOTE PROGETTO																										
PARZIALI PROGETTO																										
QUOTE TERRENO	49.36		49.59		49.69		49.70		49.91		49.94		49.96		50.05		50.26		50.48		50.60					
PARZIALI TERRENO		9.87		8.35		5.64		6.26		6.16		6.98		8.61		15.10		15.49		11.11		10.05				

SCAVI E BONIFICHE		
BO BONIFICA	m ²	9.87
FO FOSSO	m ²	0.16
RS SCOTICO RILEVATO	m ²	3.29
sc SCOTICO	m	16.85
RILEVATI		
RI RILEVATO	m ²	25.47
SOVRASTRUTTURA		
MC STRATO DI MISTO CEMENT	m ²	2.21
MG STRATO DI MISTO GRAN	m ²	2.55
a STRATO DI USURA	m	9.75
b STRATO DI BINDER	m	9.75
c STRATO DI BASE	m	9.75

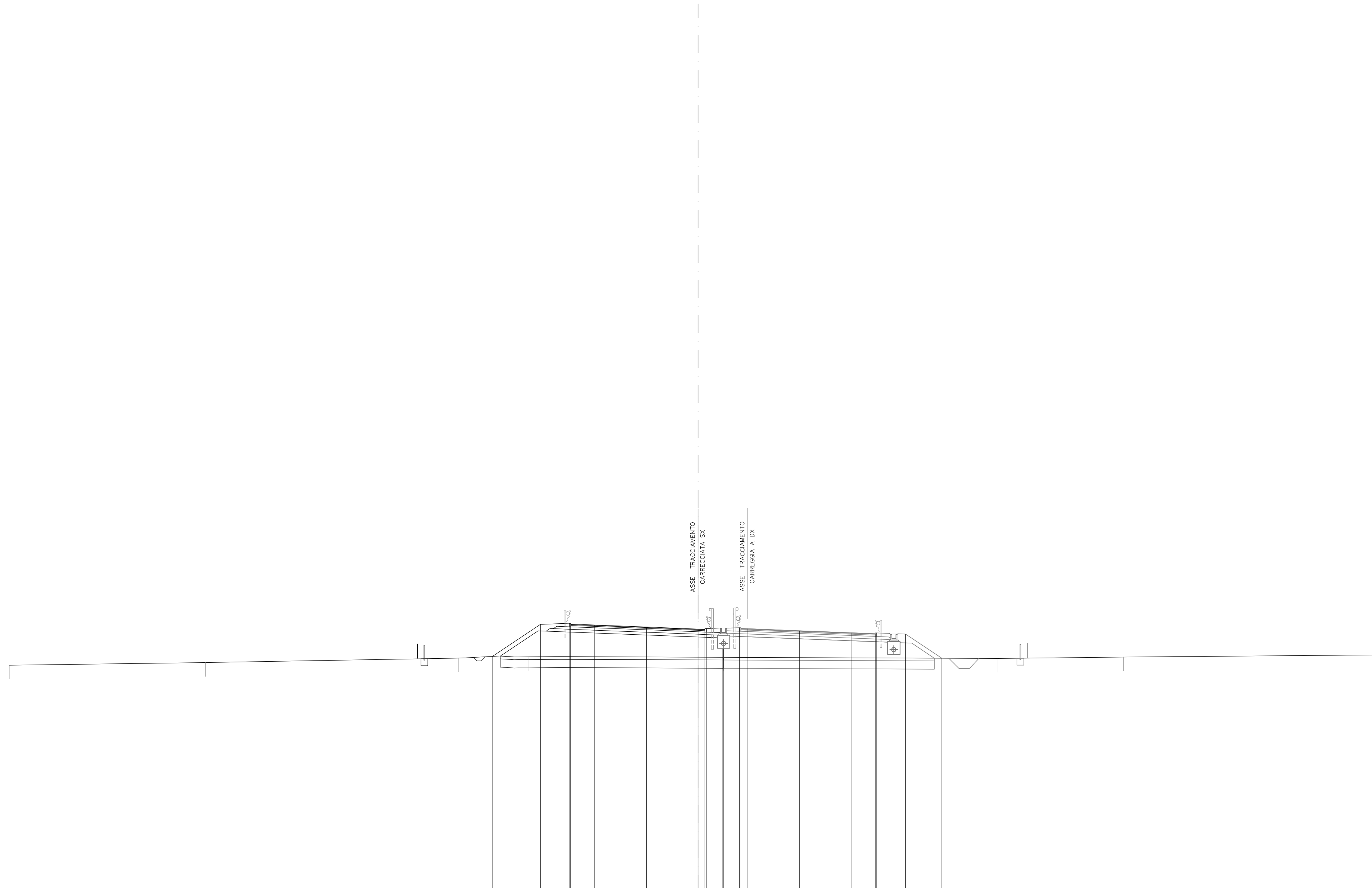


33
 1: 200
 200

QUOTE PAVIMENTAZIONE					52.31 52.27					52.24	52.10	51.95 51.89 51.83	51.99 52.01 51.95 51.89	51.68	51.57 51.61					
PARZIALI PAVIMENTAZIONE					1.75	3.75	3.75	0.50	1.15	3.75	3.75	3.75	3.75	1.76						
QUOTE PROGETTO					49.87	52.29	52.37 52.31	52.24	52.10	51.95 51.89 51.83	51.99 52.01 51.95 51.89	51.68	51.51 51.67	51.59	49.80					
PARZIALI PROGETTO					3.62	2.10	0.10	1.75	3.75	3.75	0.50	1.15	3.75	3.75	1.76	2.10	2.67			
QUOTE TERRENO	49.22		49.57		49.67		49.87		49.89		49.87			49.80				49.93		
PARZIALI TERRENO		25.44		6.20		6.10		5.31		8.81				17.85				12.53		21.37

L4_SX
 Sezione S.438
 Prog. 7428.02

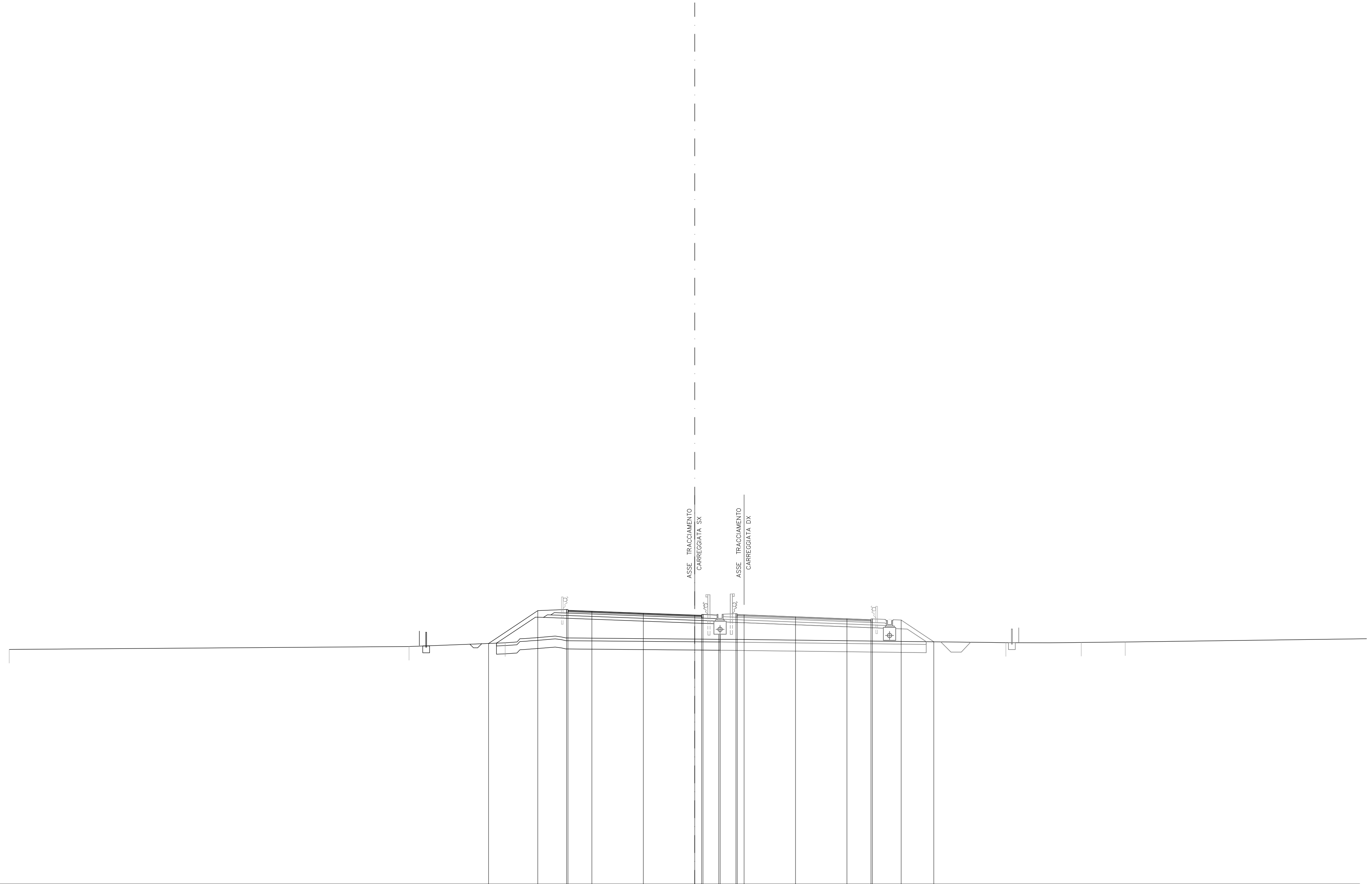
SCAVI E BONIFICHE		
BO BONIFICA	m ²	9.72
FO FOSSO	m ²	0.16
RS SCOTICO RILEVATO	m ²	3.24
SC SCOTICO	m	16.61
RILEVATI		
RI RILEVATO	m ²	24.63
SOVRASTRUTTURA		
MC STRATO DI MISTO CEMENT	m ²	2.20
MG STRATO DI MISTO GRAM	m ²	2.54
a STRATO DI USURA	m	9.75
b STRATO DI BINDER	m	9.75
c STRATO DI BASE	m	9.75



33
 1: 200
 200

QUOTE PAVIMENTAZIONE				52.24	52.20	52.17	52.02	51.88	51.82	51.86	51.92	51.88	51.90	51.75	51.61	51.50	51.54			
PARZIALI PAVIMENTAZIONE				1.75	3.75	3.75	3.75	0.50	0.50	0.50	3.75	3.75	1.76							
QUOTE PROGETTO			49.89	52.21	52.30	52.24	52.17	52.02	51.88	51.82	51.87	51.88	51.90	51.75	51.61	51.54	51.60	51.51	49.76	
PARZIALI PROGETTO			3.49	2.10	0.10	1.75	3.75	3.75	0.50	1.15	1.15	0.50	3.75	3.75	1.76	0.10	2.10	2.63		
QUOTE TERRENO		49.25		49.44		49.76		49.86				49.83						49.74		49.84
PARZIALI TERRENO			14.24			18.37		5.11			14.13				19.90			9.14		22.71

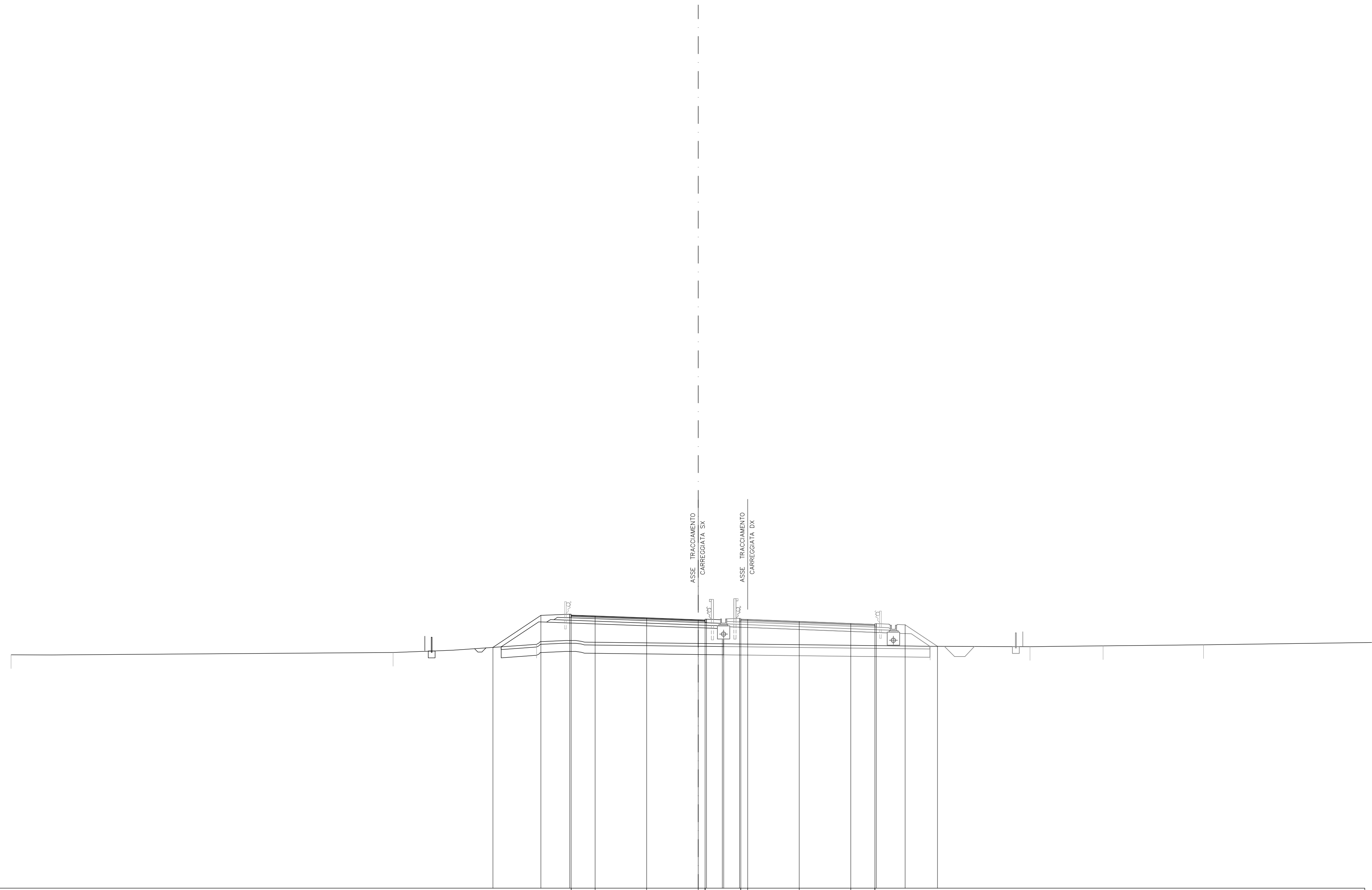
SCAVI E BONIFICHE		
BO BONIFICA	m ²	9.80
FO FOSSO	m ²	0.16
RS SCOTICO RILEVATO	m ²	3.25
sc SCOTICO	m	16.83
RILEVATI		
RI RILEVATO	m ²	19.73
SOVRASTRUTTURA		
MC STRATO DI MISTO CEMENT	m ²	2.19
MG STRATO DI MISTO GRAMM	m ²	2.55
a STRATO DI USURA	m	9.75
b STRATO DI BINDER	m	9.75
c STRATO DI BASE	m	9.75



32
 1:200
 200

QUOTE PAVIMENTAZIONE	51.96 51.92	51.89	51.75	51.61 51.55 51.59	51.65 51.63	51.48	51.34 51.23 51.27	49.66
PARZIALI PAVIMENTAZIONE	1.75	3.75	3.75	0.50	3.75	3.75	1.75	
QUOTE PROGETTO	49.54 51.93 52.02 51.96	51.89	51.75	51.61 51.55 51.59	51.65 51.63	51.48	51.34 51.27 51.33	49.66
PARZIALI PROGETTO	3.59	2.10 0.10 1.75	3.75	3.75	0.50 1.15 1.5	3.75	3.75 1.75 0.10 2.10	2.38
QUOTE TERRENO	49.11	49.31	49.59	49.84	49.60	49.61	49.65	
PARZIALI TERRENO	29.16	7.01	15.68	20.84	5.49		25.42	

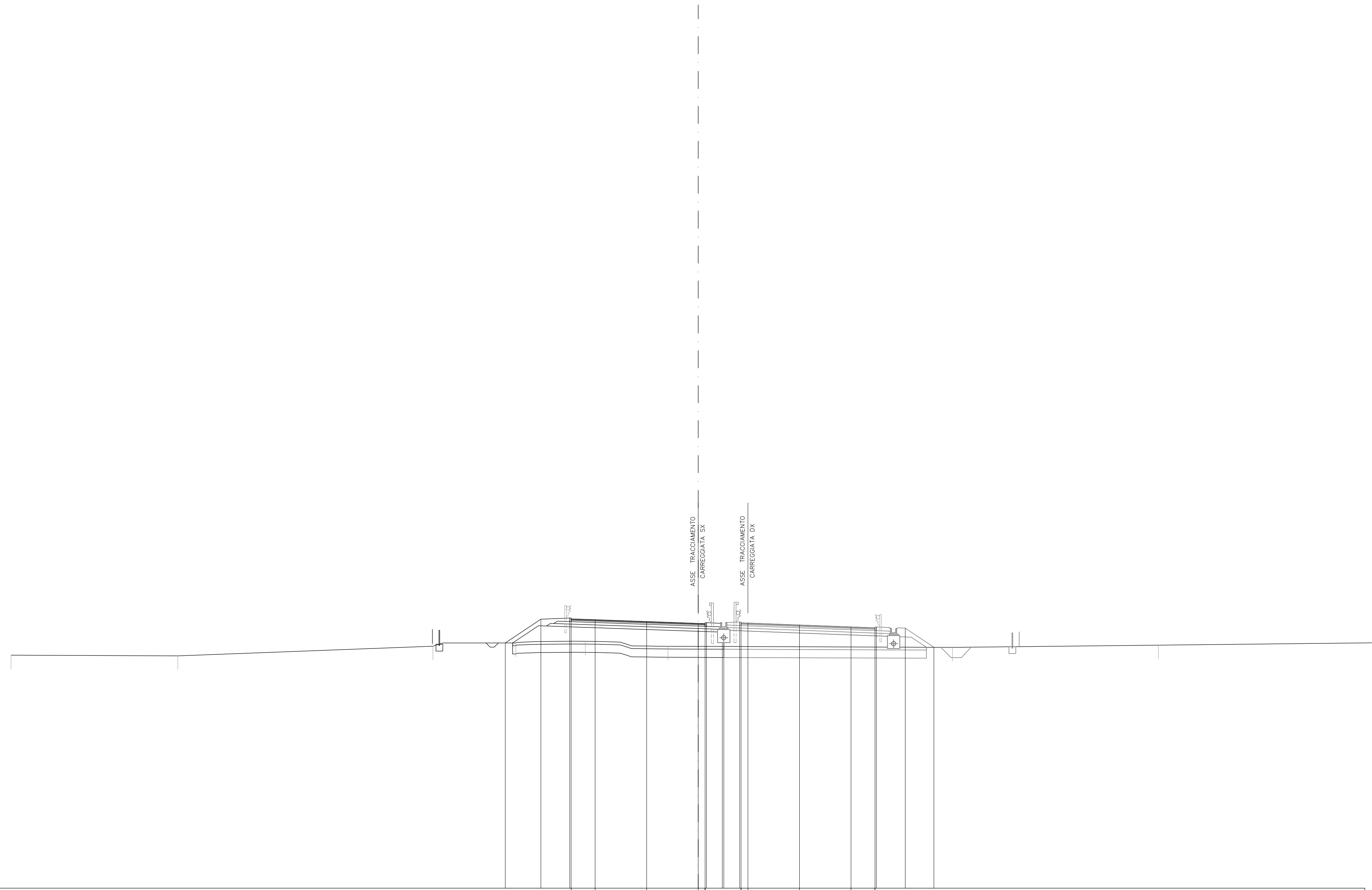
SCAVI E BONIFICHE		
BO BONIFICA	m ²	9.72
FO FOSSO	m ²	0.16
RS SCOTICO RILEVATO	m ²	3.21
sc SCOTICO	m	16.67
RILEVATI		
RI RILEVATO	m ²	19.11
SOVRASTRUTTURA		
MC STRATO DI MISTO CEMENTO	m ²	2.20
MG STRATO DI MISTO GRAN	m ²	2.54
a STRATO DI USURA	m	9.75
b STRATO DI BINDER	m	9.75
c STRATO DI BASE	m	9.75



32
1: 200
200

QUOTE PAVIMENTAZIONE						51.57	51.53	51.47	51.57	51.53	51.40	51.26	51.15	51.19						
PARZIALI PAVIMENTAZIONE						1.75	3.75	3.75	0.50	0.50	3.75	3.75	1.75							
QUOTE PROGETTO			49.52	51.85	51.85	51.81	51.67	51.53	51.37	51.36	51.40	51.26	51.19	51.25	51.17	49.60				
PARZIALI PROGETTO			3.49	2.10	0.10	1.75	3.75	3.75	0.50	1.15	1.5	3.75	3.75	1.75	2.10	2.35				
QUOTE TERRENO	48.98				49.14					49.78						49.60				
PARZIALI TERRENO		27.79				10.45					13.61					15.02	7.27	5.32	7.30	16.84

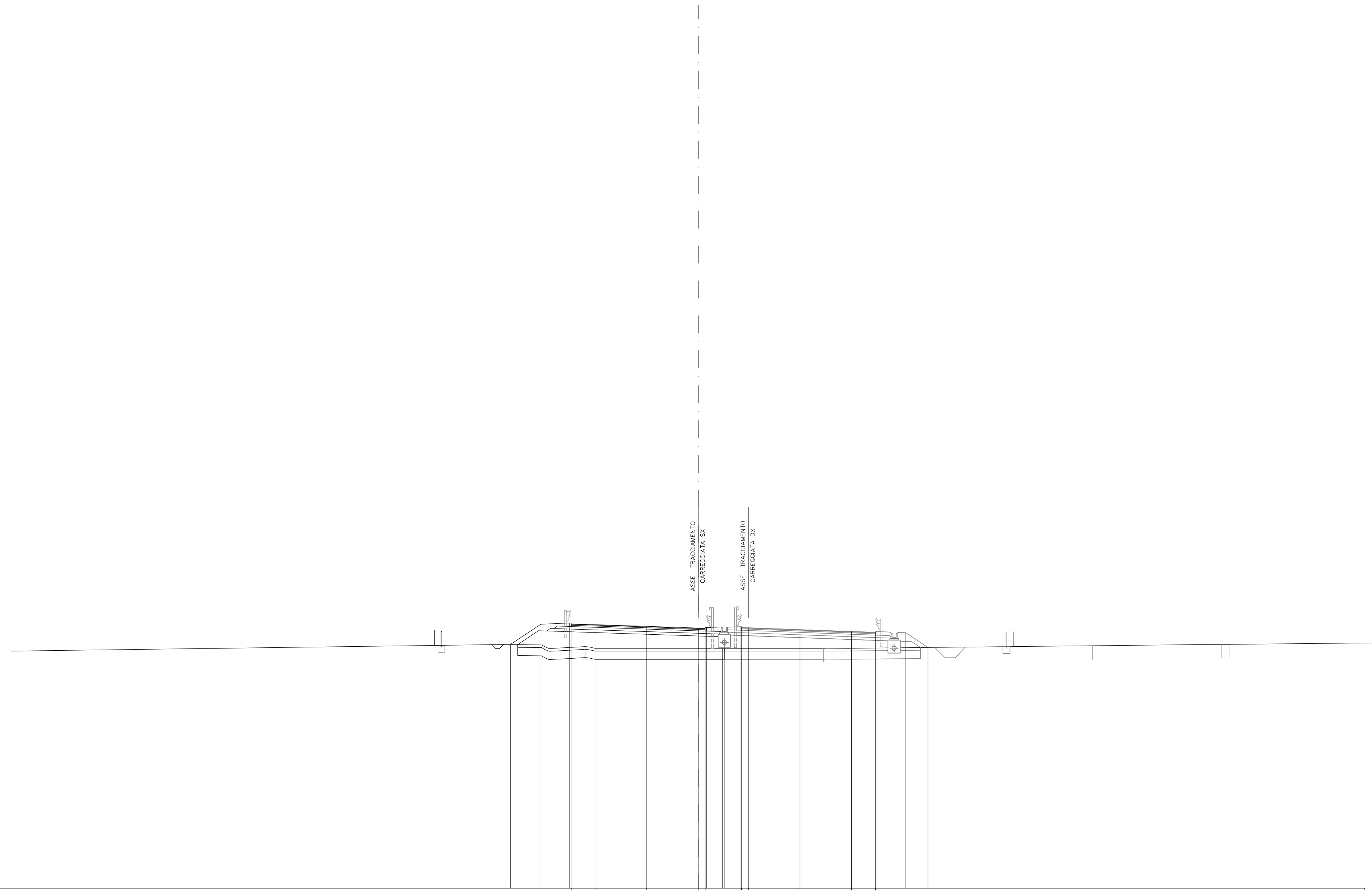
SCAVI E BONIFICHE		
BO BONIFICA	m ²	9.19
FO FOSSO	m ²	0.18
RS SCOTICO RILEVATO	m ²	3.10
sc SCOTICO	m	15.82
RILEVATI		
RI RILEVATO	m ²	15.81
SOVRASTRUTTURA		
MC STRATO DI MISTO CEM	m ²	2.21
MG STRATO DI MISTO GRAM	m ²	2.55
a STRATO DI USURA	m	9.75
b STRATO DI BINDER	m	9.75
c STRATO DI BASE	m	9.75



32
 1:200 200

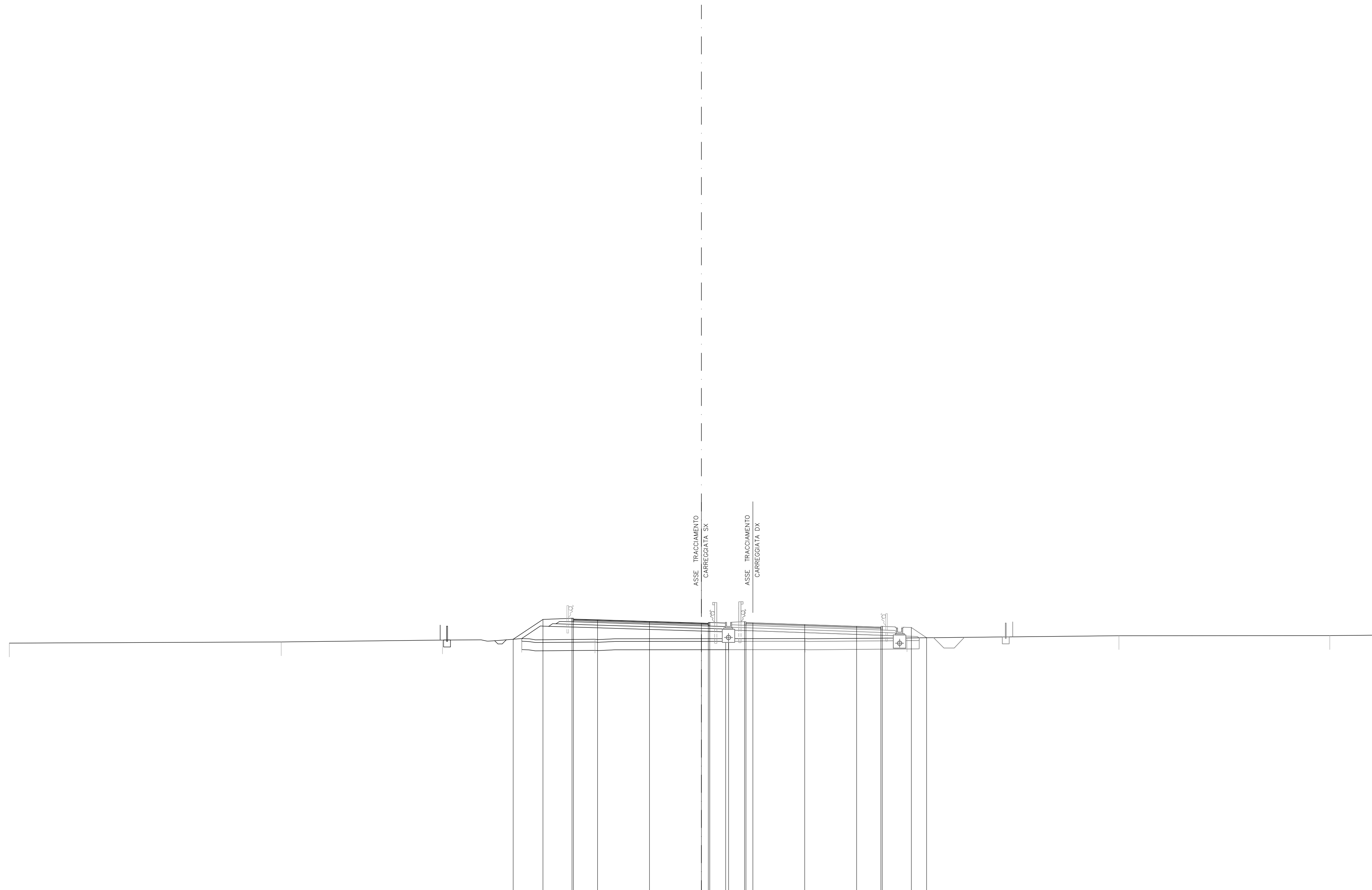
QUOTE PAVIMENTAZIONE					51.59	51.55	51.53	51.40	51.27	51.21	51.25	51.31	51.27	51.15	51.01	50.90	50.94		
PARZIALI PAVIMENTAZIONE					1.75	3.75	3.75	0.50	0.10	0.10	0.50	0.50	3.75	3.75	1.75				
QUOTE PROGETTO				49.84	51.57	51.65	51.55	51.53	51.40	51.27	51.25	51.31	51.27	51.15	51.01	50.94	51.00	50.92	49.53
PARZIALI PROGETTO				2.59	2.10	0.10	1.75	3.75	3.75	0.50	1.15	0.10	0.50	3.75	3.75	1.75	2.10	2.09	
QUOTE TERRENO	48.96	48.90	49.60	49.84	49.84	49.96	49.60											49.52	49.66
PARZIALI TERRENO		12.14	18.55	6.04	5.06	6.01							20.70			14.97			20.14

SCAVI E BONIFICHE		
BO BONIFICA	m ²	9.04
FO FOSSO	m ²	0.18
RS SCOTICO RILEVATO	m ²	3.01
sc SCOTICO	m	15.51
RILEVATI		
RI RILEVATO	m ²	14.79
SOVRASTRUTTURA		
MC STRATO DI MISTO CEM	m ²	2.20
MG STRATO DI MISTO GRAM	m ²	2.55
a STRATO DI USURA	m	9.75
b STRATO DI BINDER	m	9.75
c STRATO DI BASE	m	9.75



	32	1: 200	200
QUOTE PAVIMENTAZIONE			
PARZIALI PAVIMENTAZIONE			
QUOTE PROGETTO			
PARZIALI PROGETTO			
QUOTE TERRENO	49.25		
PARZIALI TERRENO		36.01	

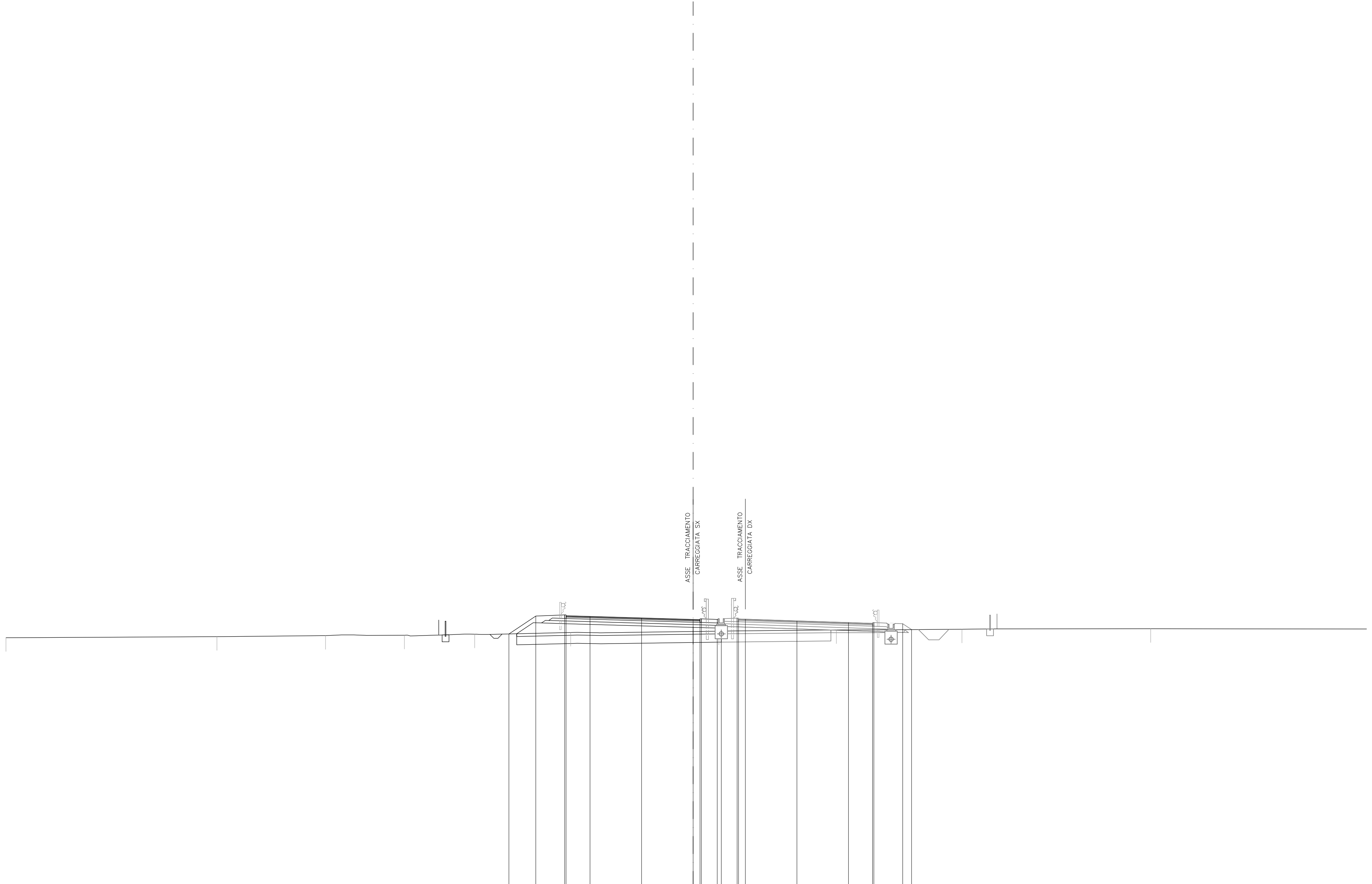
SCAVI E BONIFICHE		
BO BONIFICA	m ²	8.97
FO FOSSO	m ²	0.14
RS SCOTICO RILEVATO	m ²	2.98
sc SCOTICO	m	15.35
RILEVATI		
RI RILEVATO	m ²	10.47
SOVRASTRUTTURA		
MC STRATO DI MISTO CEM	m ²	2.21
MG STRATO DI MISTO GRAM	m ²	2.56
a STRATO DI USURA	m	9.75
b STRATO DI BINDER	m	9.75
c STRATO DI BASE	m	9.75



31
1:200

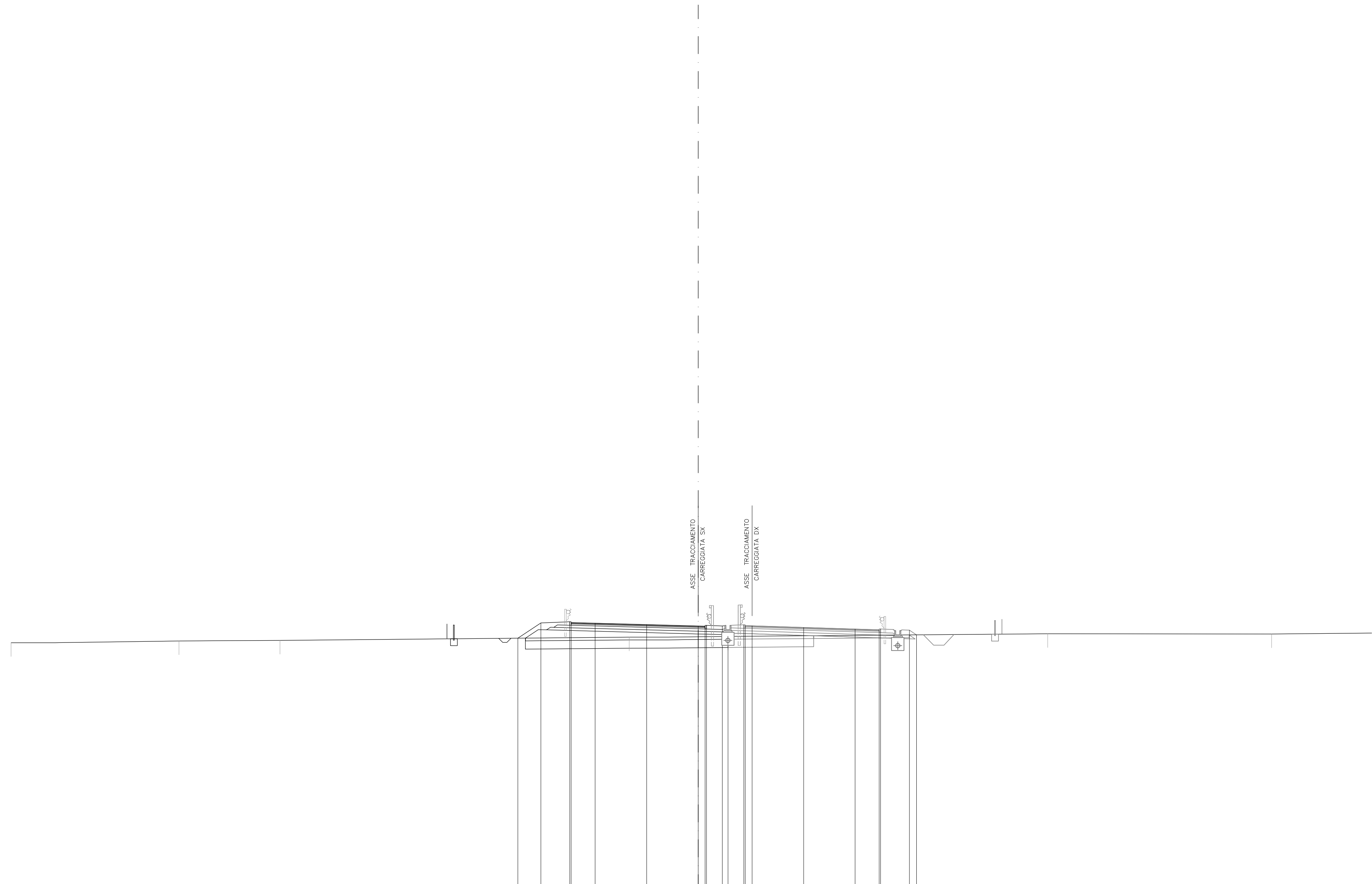
QUOTE PAVIMENTAZIONE																					
PARZIALI PAVIMENTAZIONE																					
QUOTE PROGETTO																					
PARZIALI PROGETTO																					
QUOTE TERRENO	49.15		49.24		49.38		49.49		49.44		50.87		50.95		50.84		50.72		50.60		49.48
PARZIALI TERRENO		19.64		11.66		5.71		5.30		9.65		5.52		7.36		15.31		15.24		8.32	

SCAVI E BONIFICHE		
BO BONIFICA	m ²	8.95
FO FOSSO	m ²	0.17
RS SCOTICO RILEVATO	m ²	2.98
sc SCOTICO	m	15.29
RILEVATI		
RI RILEVATO	m ²	7.20
SOVRASTRUTTURA		
MC STRATO DI MISTO CEM	m ²	2.24
MG STRATO DI MISTO GRAM	m ²	2.59
a STRATO DI USURA	m	9.75
b STRATO DI BINDER	m	9.75
c STRATO DI BASE	m	9.75



QUOTE PAVIMENTAZIONE							50.59	50.55	50.54		50.43		50.32	50.27	50.31	50.36	50.32	50.34		50.22		50.09	49.88	50.83							
PARZIALI PAVIMENTAZIONE							1.75		3.75		3.75		0.50	0.10	0.10	1.15	0.10	0.50		3.75		3.75	1.75								
QUOTE PROGETTO						49.27	50.57	50.65	50.59	50.54		50.43		50.32	50.31	50.37	50.42	50.36	50.34		50.22		50.09	50.03	50.83						
PARZIALI PROGETTO						1.95	2.10	0.10	1.75		3.75		3.75	0.50	0.10	1.15	0.10	0.50		3.75		3.75	1.75	0.10	2.10						
QUOTE TERRENO		48.98			49.07					49.14		49.17										49.56			49.61		49.64				
PARZIALI TERRENO			15.36			7.89					5.74		5.12			6.98							8.55		9.13			13.74			15.27

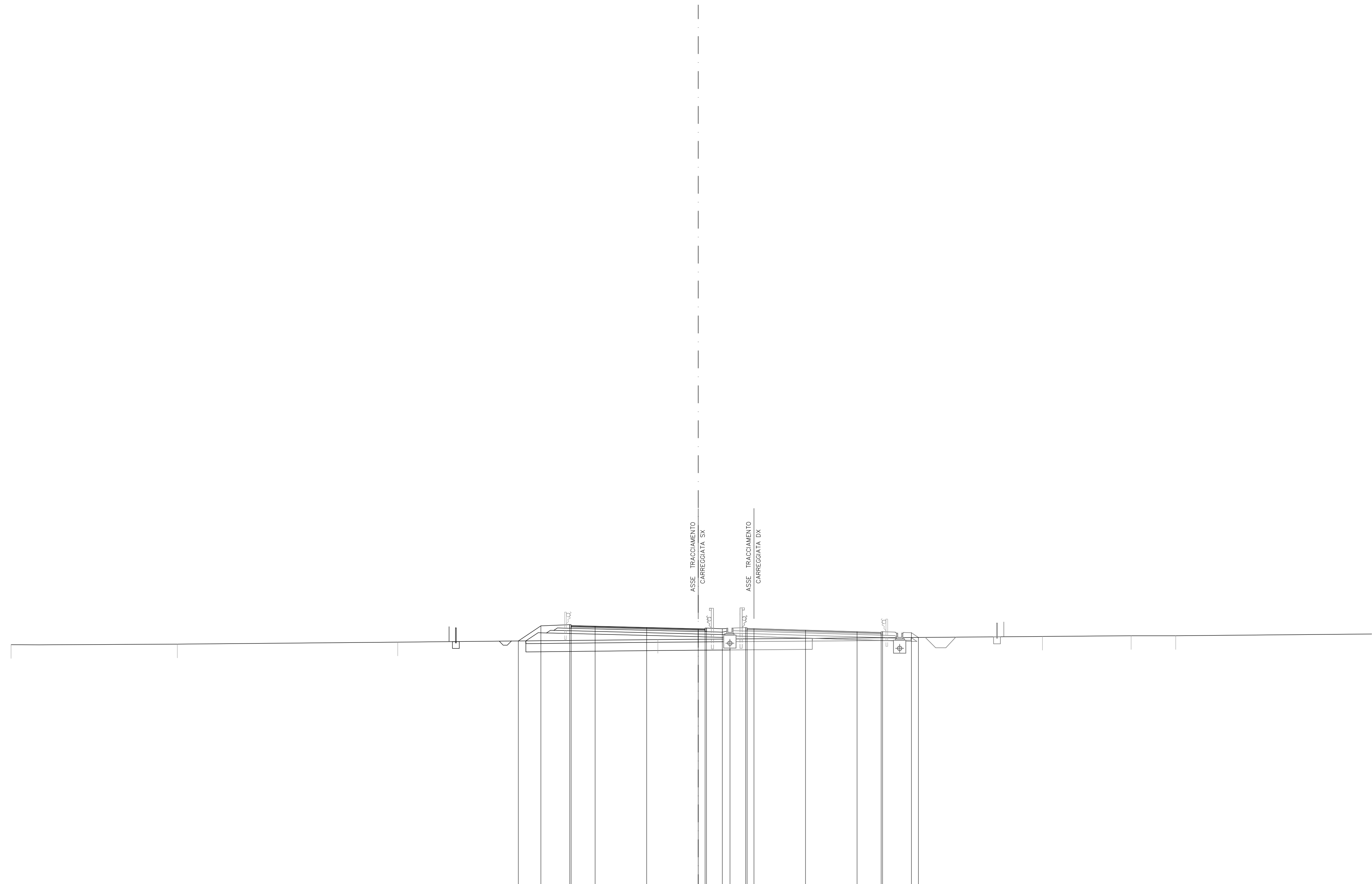
SCAVI E BONIFICHE		
BO BONIFICA	m ²	8.85
FO FOSSO	m ²	0.17
RS SCOTICO RILEVATO	m ²	2.95
sc SCOTICO	m	15.13
RILEVATI		
RI RILEVATO	m ²	5.35
SOVRASTRUTTURA		
MC STRATO DI MISTO CEM	m ²	2.27
MG STRATO DI MISTO GRAM	m ²	2.61
a STRATO DI USURA	m	9.75
b STRATO DI BINDER	m	9.75
c STRATO DI BASE	m	9.75



31 1: 200 200																			
QUOTE PAVIMENTAZIONE				50.53	50.29	50.07	50.19	50.08	50.07	50.11	50.10	49.98	49.86	49.80					
PARZIALI PAVIMENTAZIONE				1.75	3.75	3.75	3.75	0.50	0.50	0.50	3.75	3.75	1.76						
QUOTE PROGETTO		48.20	50.31	50.39	50.35	50.29	50.19	50.08	50.07	50.19	50.15	50.11	50.10	49.76	49.86	49.76	49.80	49.78	49.44
PARZIALI PROGETTO		1.67	2.10	0.10	1.75	3.75	3.75	0.50	0.10	1.15	1.15	0.50	3.75	3.75	1.76	0.10	2.10	0.51	
QUOTE TERRENO	48.87		49.00		49.03		49.27		49.32				49.52					49.50	
PARZIALI TERRENO		12.22		7.35		25.41		7.18				23.26			16.30			12.19	

L4_SX
 Sezione S.446
 Prog. 7563.81

SCAVI E BONIFICHE		
BO BONIFICA	m ²	8.91
FO FOSSO	m ²	0.18
RS SCOTICO RILEVATO	m ²	2.97
sc SCOTICO	m	15.25
RILEVATI		
RI RILEVATO	m ²	5.07
SOVRASTRUTTURA		
MC STRATO DI MISTO CEMENTO	m ²	2.28
MG STRATO DI MISTO GRAMM	m ²	2.65
a STRATO DI USURA	m	9.75
b STRATO DI BINDER	m	9.75
c STRATO DI BASE	m	9.75



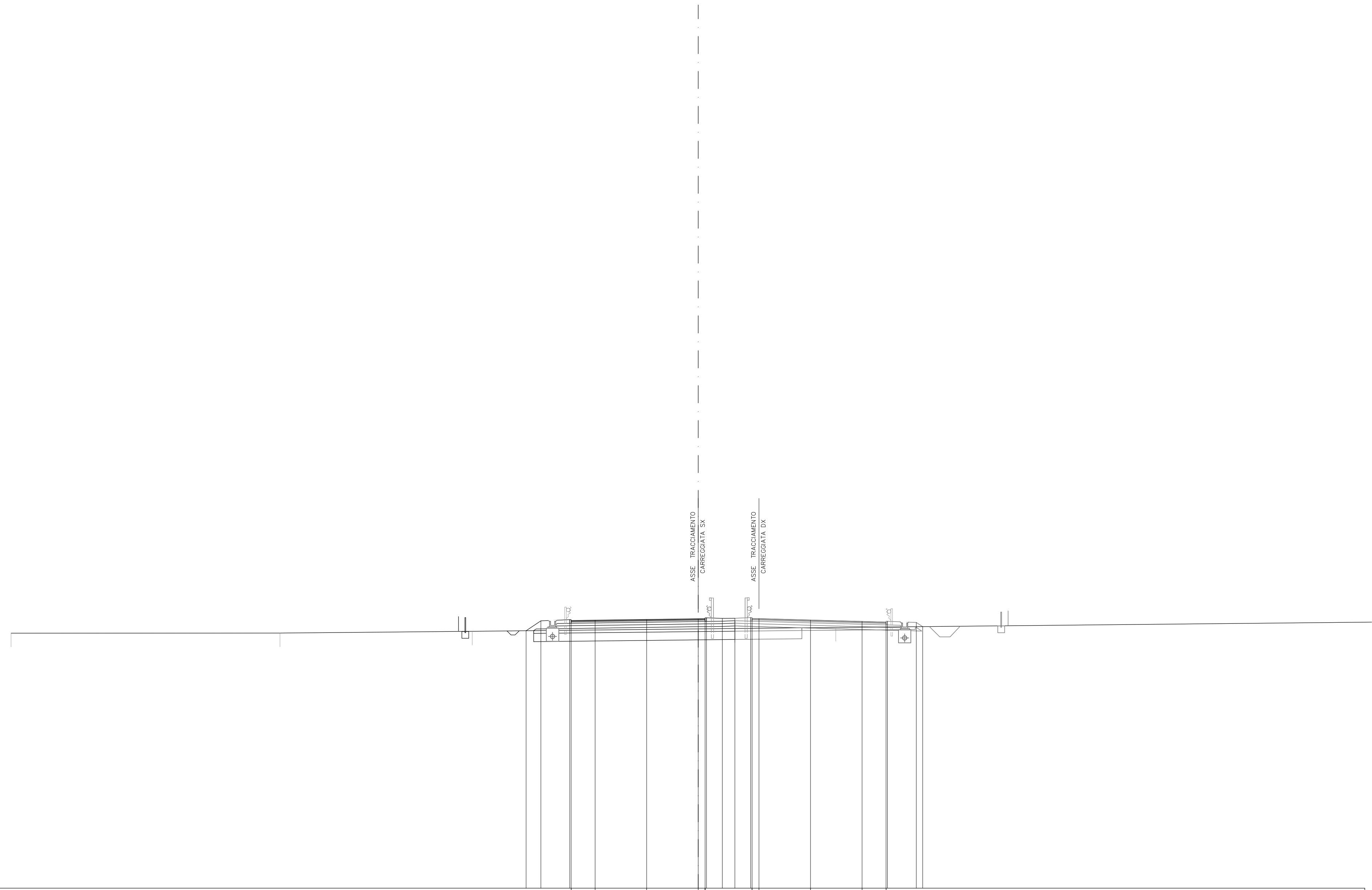
31

1: 200

QUOTE PAVIMENTAZIONE																									
PARZIALI PAVIMENTAZIONE																									
QUOTE PROGETTO																									
PARZIALI PROGETTO																									
QUOTE TERRENO		48.72		48.77				48.91					49.10		49.14						49.32		49.37	49.37	
PARZIALI TERRENO			12.10			16.04					18.92							5.25				22.73		6.45	22.57

L4_SX
Sezione S.448
Prog. 7603.82

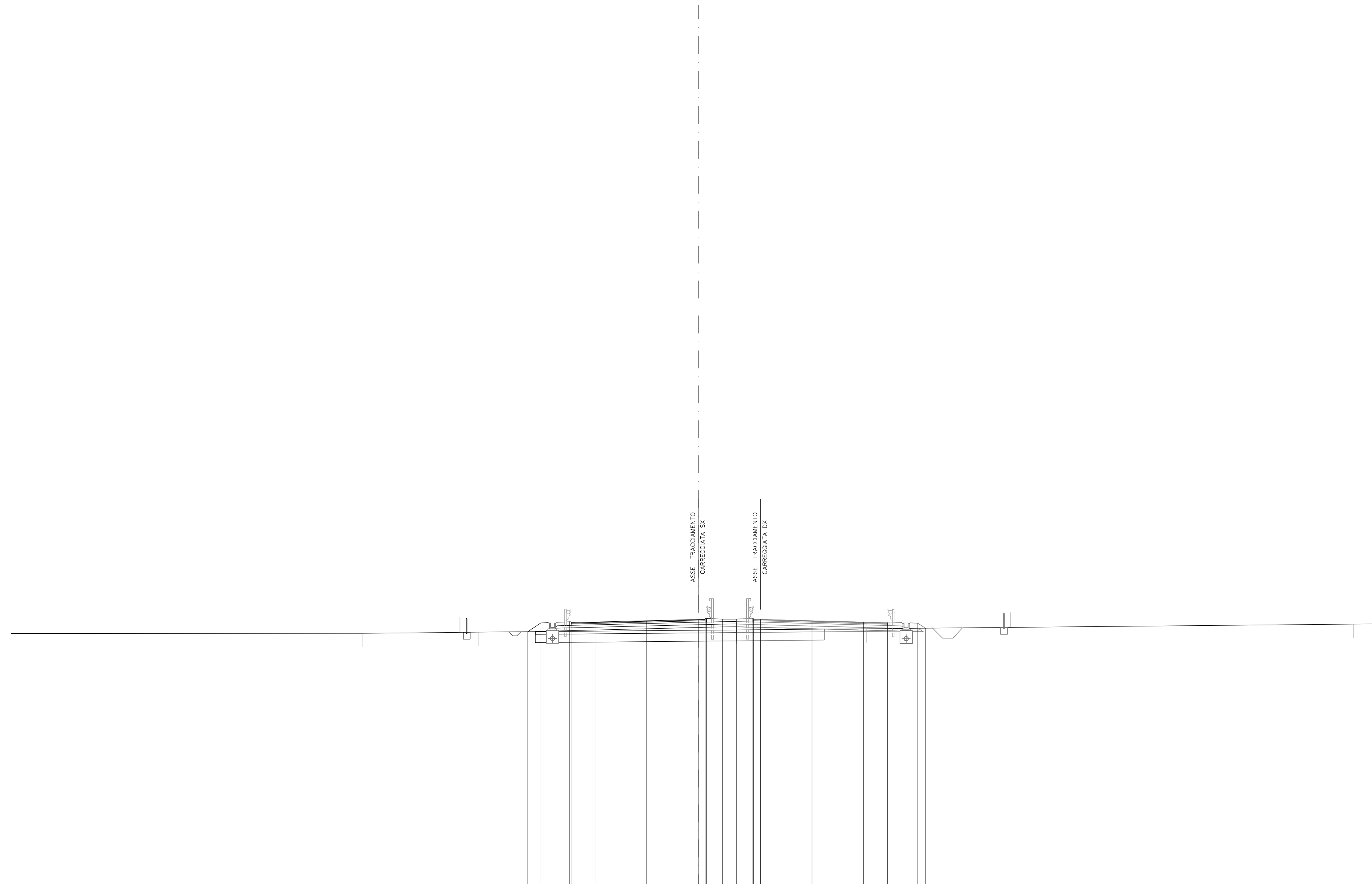
SCAVI E BONIFICHE		
BO BONIFICA	m ²	8.79
FO FOSSO	m ²	0.18
RS SCOTICO RILEVATO	m ²	2.93
sc SCOTICO	m	15.05
RILEVATI		
RI RILEVATO	m ²	1.98
SOVRASTRUTTURA		
MC STRATO DI MISTO CEM	m ²	2.38
MG STRATO DI MISTO GRAM	m ²	2.71
a STRATO DI USURA	m	9.75
b STRATO DI BINDER	m	9.75
c STRATO DI BASE	m	9.75



30
 1: 200 200

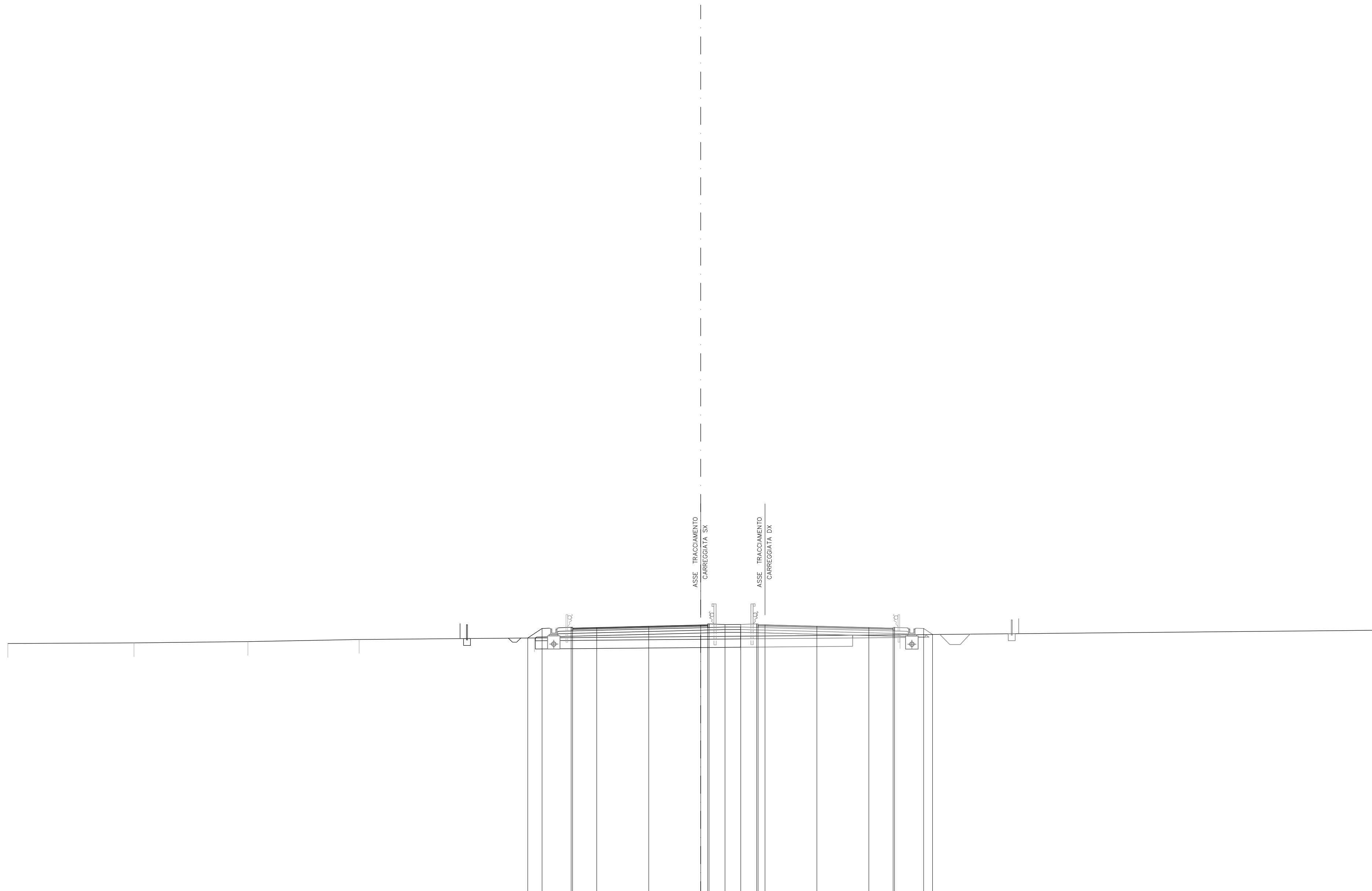
QUOTE PAVIMENTAZIONE				48.47				49.50					49.51					49.36			
PARZIALI PAVIMENTAZIONE					1.75			3.75					3.75					1.75			
QUOTE PROGETTO			48.73	48.55	48.50			49.50					49.51					49.36			
PARZIALI PROGETTO			1.08	2.10	0.10			3.75					3.75					1.75			
QUOTE TERRENO		48.55		48.56				48.69					48.97					49.01			
PARZIALI TERRENO					19.57			13.99					7.34					5.17			39.24

SCAVI E BONIFICHE		
BO BONIFICA	m ²	8.78
FO FOSSO	m ²	0.17
RS SCOTICO RILEVATO	m ²	2.93
sc SCOTICO	m	15.04
RILEVATI		
RI RILEVATO	m ²	1.93
SOVRASTRUTTURA		
MC STRATO DI MISTO CEM	m ²	2.37
MG STRATO DI MISTO GRAM	m ²	2.72
a STRATO DI USURA	m	9.75
b STRATO DI BINDER	m	9.75
c STRATO DI BASE	m	9.75



	30	1: 200	200
QUOTE PAVIMENTAZIONE			
PARZIALI PAVIMENTAZIONE			
QUOTE PROGETTO			
PARZIALI PROGETTO			
QUOTE TERRENO	48.54	48.55	48.64
PARZIALI TERRENO	25.55	8.43	18.80
			9.47
			35.42
			49.22
			6.86

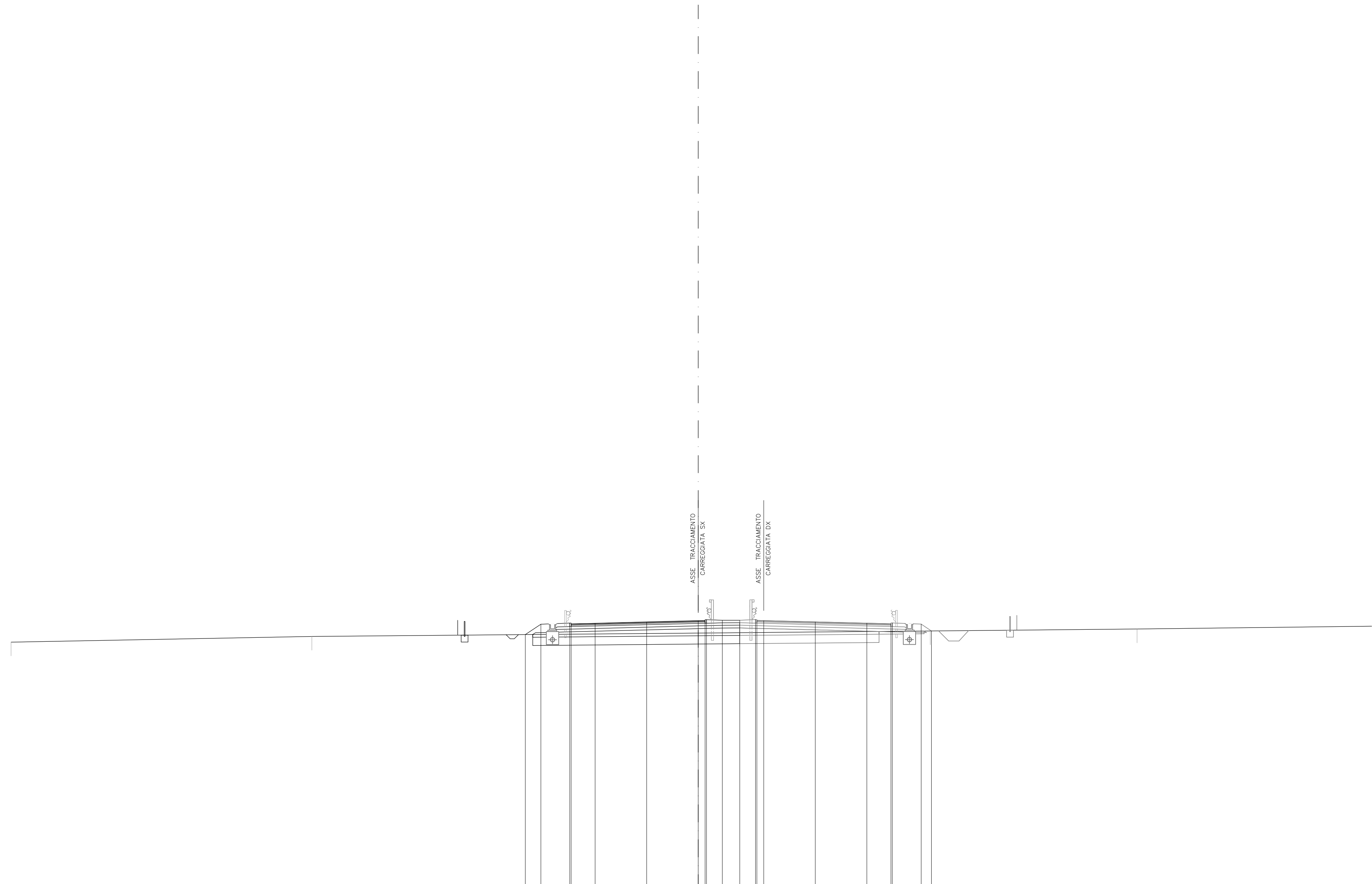
SCAVI E BONIFICHE		
BO BONIFICA	m ²	8.89
FO FOSSO	m ²	0.18
RS SCOTICO RILEVATO	m ²	2.97
cp COMP. PIANO POSA	TRm	12.81
sc SCOTICO	m	15.22
RILEVATI		
RI RILEVATO	m ²	2.67
SOVRASTRUTTURA		
MC STRATO DI MISTO CEMENTO	m ²	2.39
MG STRATO DI MISTO GRAMMATA	m ²	2.77
a STRATO DI USURA	m	9.75
b STRATO DI BINDER	m	9.75
c STRATO DI BASE	m	9.75



30
 1:200
 200

QUOTE PAVIMENTAZIONE																						
PARZIALI PAVIMENTAZIONE																						
QUOTE PROGETTO																						
PARZIALI PROGETTO																						
QUOTE TERRENO	48.18		48.22		48.32		48.47		48.58		48.71		48.81		48.85							
PARZIALI TERRENO		9.10		8.23		8.02		12.64		14.89		11.50		36.99								

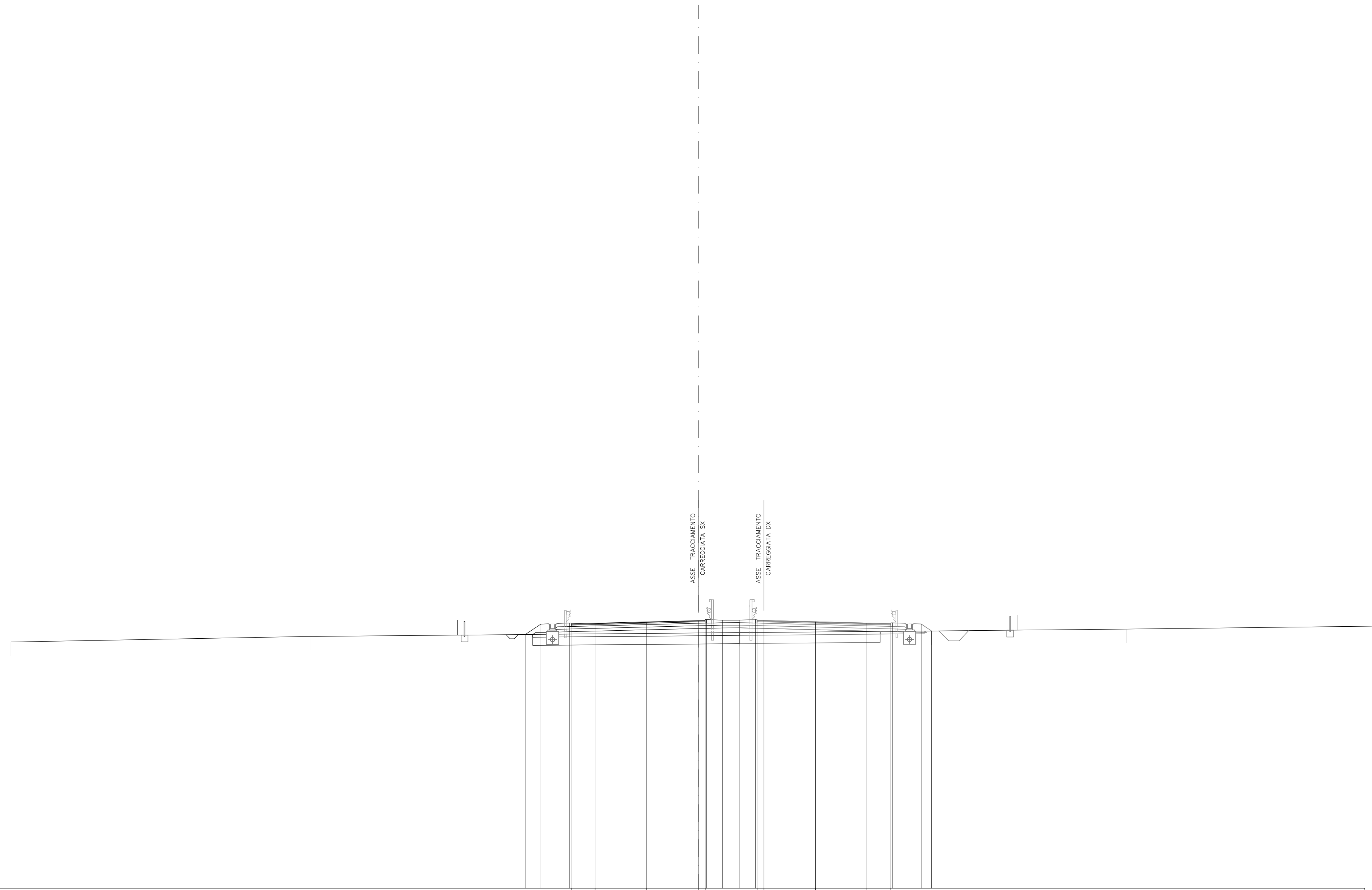
SCAVI E BONIFICHE		
BO BONIFICA	m ²	9.04
FO FOSSO	m ²	0.17
RS SCOTICO RILEVATO	m ²	3.01
cp COMP. PIANO POSA	TRm	12.81
sc SCOTICO	m	15.46
RILEVATI		
RI RILEVATO	m ²	3.74
SOVRASTRUTTURA		
MC STRATO DI MISTO CEMENTO	m ²	2.41
MG STRATO DI MISTO GRAMMATA	m ²	2.78
a STRATO DI USURA	m	9.75
b STRATO DI BINDER	m	9.75
c STRATO DI BASE	m	9.75



30
 1: 200
 200

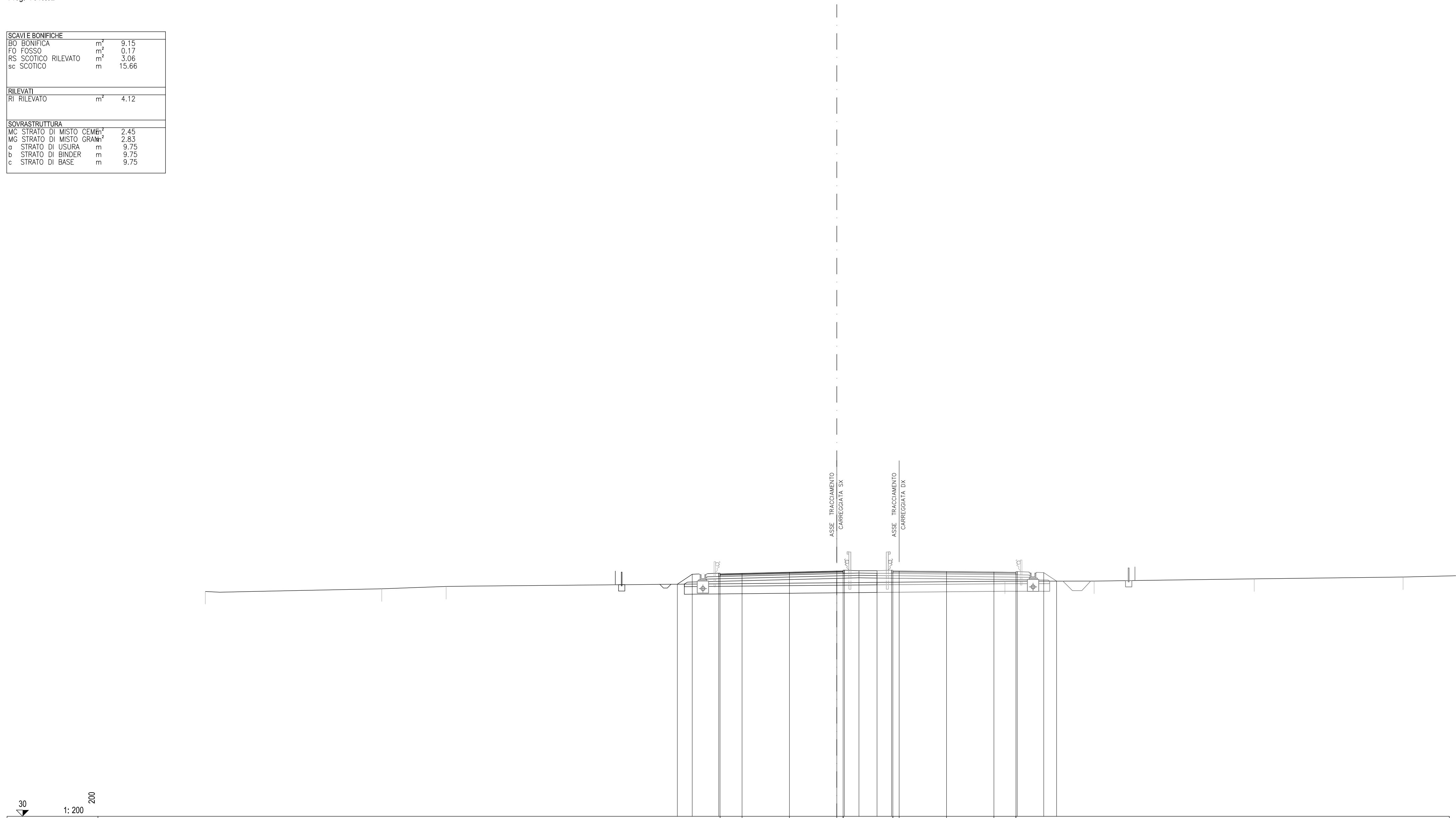
QUOTE PAVIMENTAZIONE															
PARZIALI PAVIMENTAZIONE															
QUOTE PROGETTO															
PARZIALI PROGETTO															
QUOTE TERRENO		47.91		48.32											
PARZIALI TERRENO			21.89			31.13						13.86		15.05	20.24

SCAVI E BONIFICHE		
BO BONIFICA	m ²	9.03
FO FOSSO	m ²	0.18
RS SCOTICO RILEVATO	m ²	3.02
sc SCOTICO	m	15.46
RILEVATI		
RI RILEVATO	m ²	3.76
SOVRASTRUTTURA		
MC STRATO DI MISTO CEM	m ²	2.41
MG STRATO DI MISTO GRAM	m ²	2.78
a STRATO DI USURA	m	9.75
b STRATO DI BINDER	m	9.75
c STRATO DI BASE	m	9.75



30	1: 200	200
QUOTE PAVIMENTAZIONE		
PARZIALI PAVIMENTAZIONE		
QUOTE PROGETTO		
PARZIALI PROGETTO		
QUOTE TERRENO		
PARZIALI TERRENO		

SCAVI E BONIFICHE		
BO BONIFICA	m ²	9.15
FO FOSSO	m ²	0.17
RS SCOTICO RILEVATO	m ²	3.06
sc SCOTICO	m	15.66
RILEVATI		
RI RILEVATO	m ²	4.12
SOVRASTRUTTURA		
MC STRATO DI MISTO CEMENT	m ²	2.45
MG STRATO DI MISTO GRAN	m ²	2.83
a STRATO DI USURA	m	9.75
b STRATO DI BINDER	m	9.75
c STRATO DI BASE	m	9.75

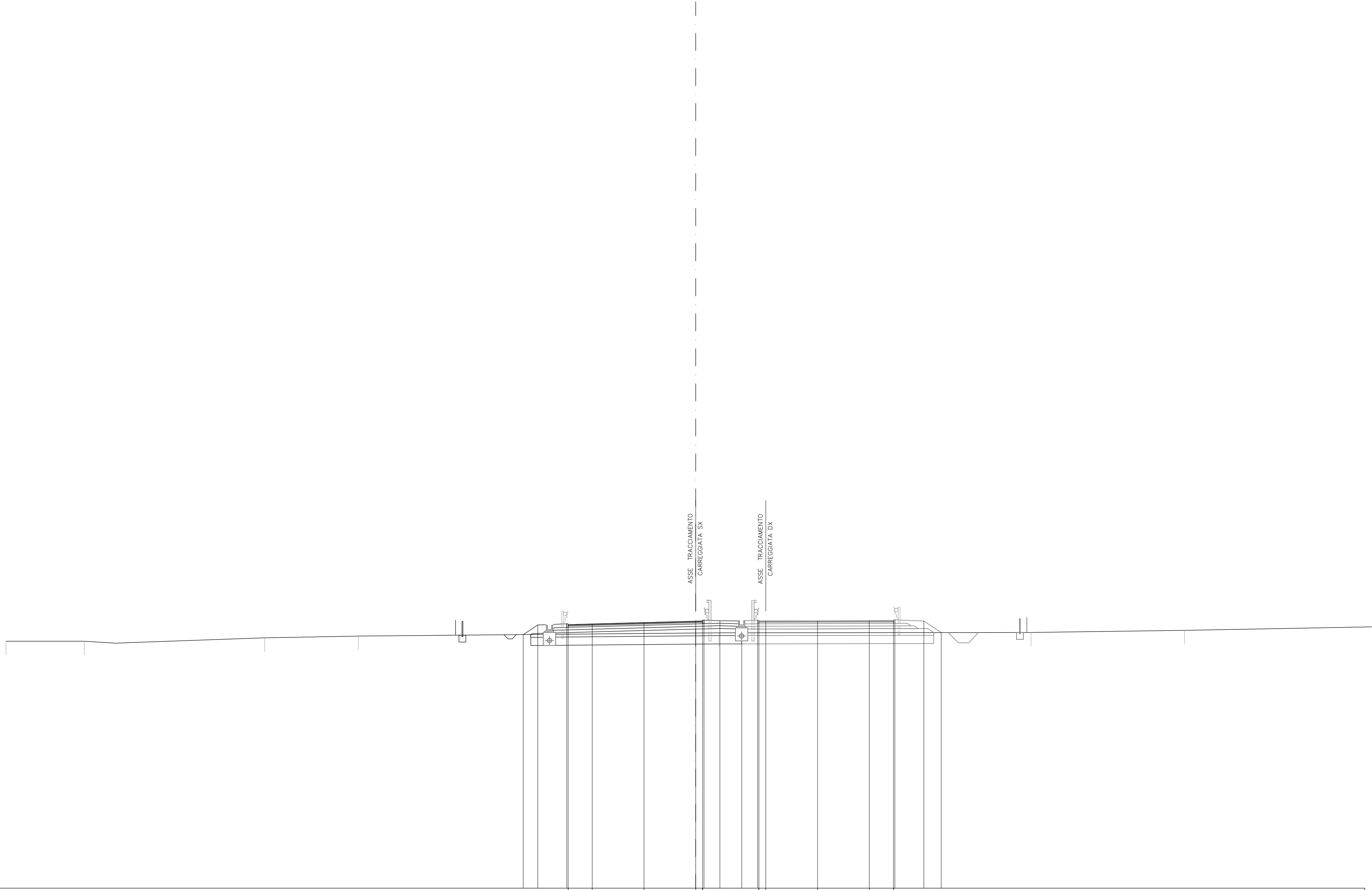


30
 1:200 200

QUOTE PAVIMENTAZIONE							48.18	48.14	49.23	49.32	49.32	49.39	49.39	49.43	49.43	49.39	49.32	49.34	49.28	49.32								
PARZIALI PAVIMENTAZIONE				1.75	3.75	3.75	0.50	0.10	1.15	1.15	0.50	0.10	0.50	3.75	3.75	1.75	0.10	2.10	1.02									
QUOTE PROGETTO			48.38	49.16	48.24	48.18	49.23	49.32	48.42	48.49	48.44	48.44	49.49	48.43	49.42	49.38	49.38	49.34	48.32	48.38	48.29	48.62						
PARZIALI PROGETTO			1.18	2.10	0.10	1.75	3.75	3.75	0.50	0.10	1.15	1.15	0.10	0.50	3.75	3.75	1.75	0.10	2.10	1.02								
QUOTE TERRENO		47.80	48.01	48.19								48.52					48.61		48.62			48.80			48.94			
PARZIALI TERRENO			13.97	5.10	34.11							10.12				7.07			12.67			11.79			10.10			

L4_SX
Sezione S.455
Prog. 7663.82

SCAVI E BONIFICHE		
BO BONIFICA	m ²	9.18
FO FOSSO	m ²	0.17
RS SCOTICO RILEVATO	m ²	3.06
sc SCOTICO	m	15.69
RILEVATI		
RI RILEVATO	m ²	3.15
SOVRASTRUTTURA		
MC STRATO DI MISTO CEM	m ²	2.46
MG STRATO DI MISTO GRAM	m ²	2.85
a STRATO DI USURA	m	9.75
b STRATO DI BINDER	m	9.75
c STRATO DI BASE	m	9.75

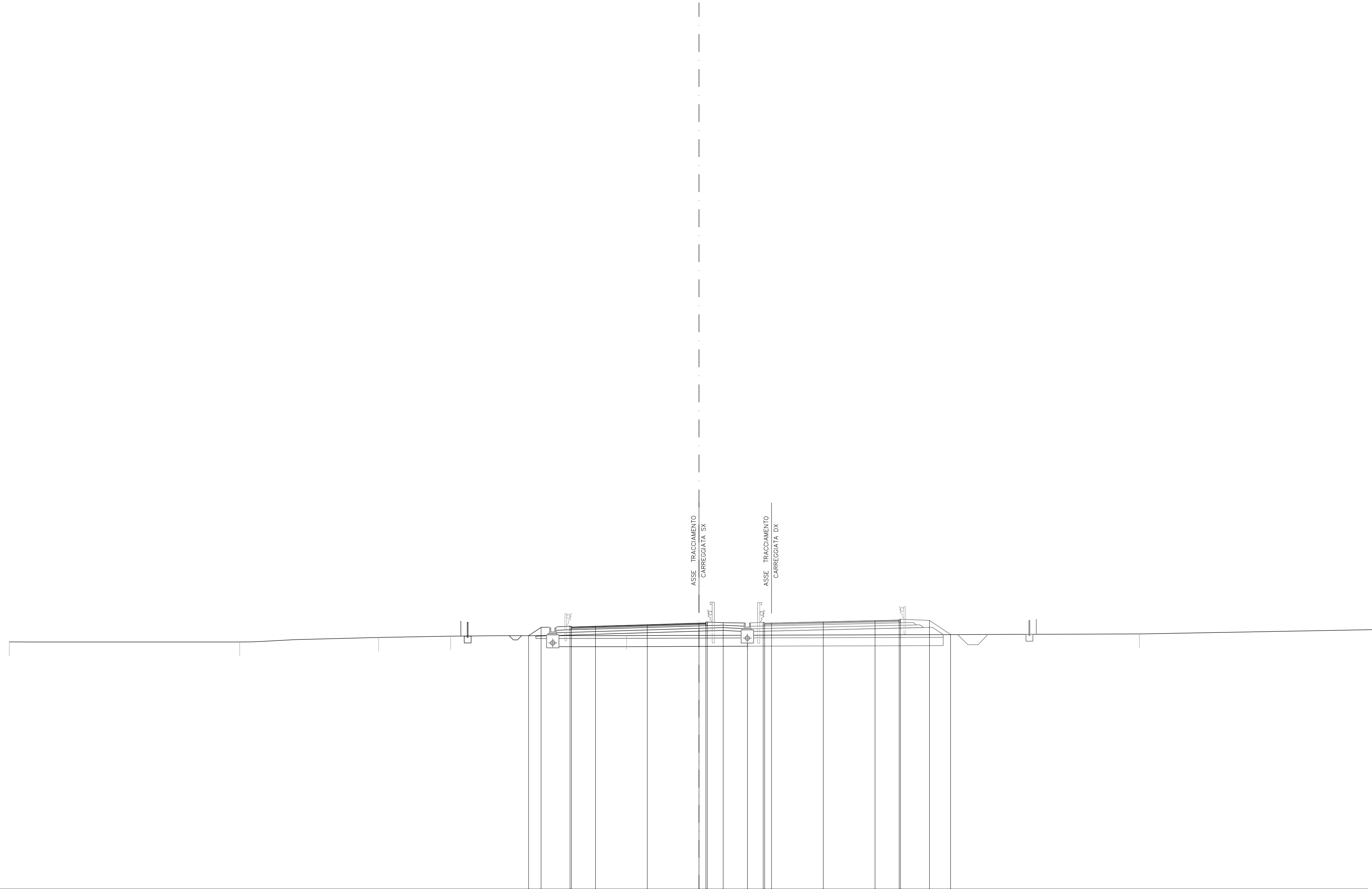


30
1:200
200

QUOTE PAVIMENTAZIONE																				
PARZIALI PAVIMENTAZIONE																				
QUOTE PROGETTO																				
PARZIALI PROGETTO																				
QUOTE TERRENO	47.90	47.90	48.15	48.27												48.54			48.69	
PARZIALI TERRENO		5.68	13.08	6.77					26.16							22.62			11.12	14.23

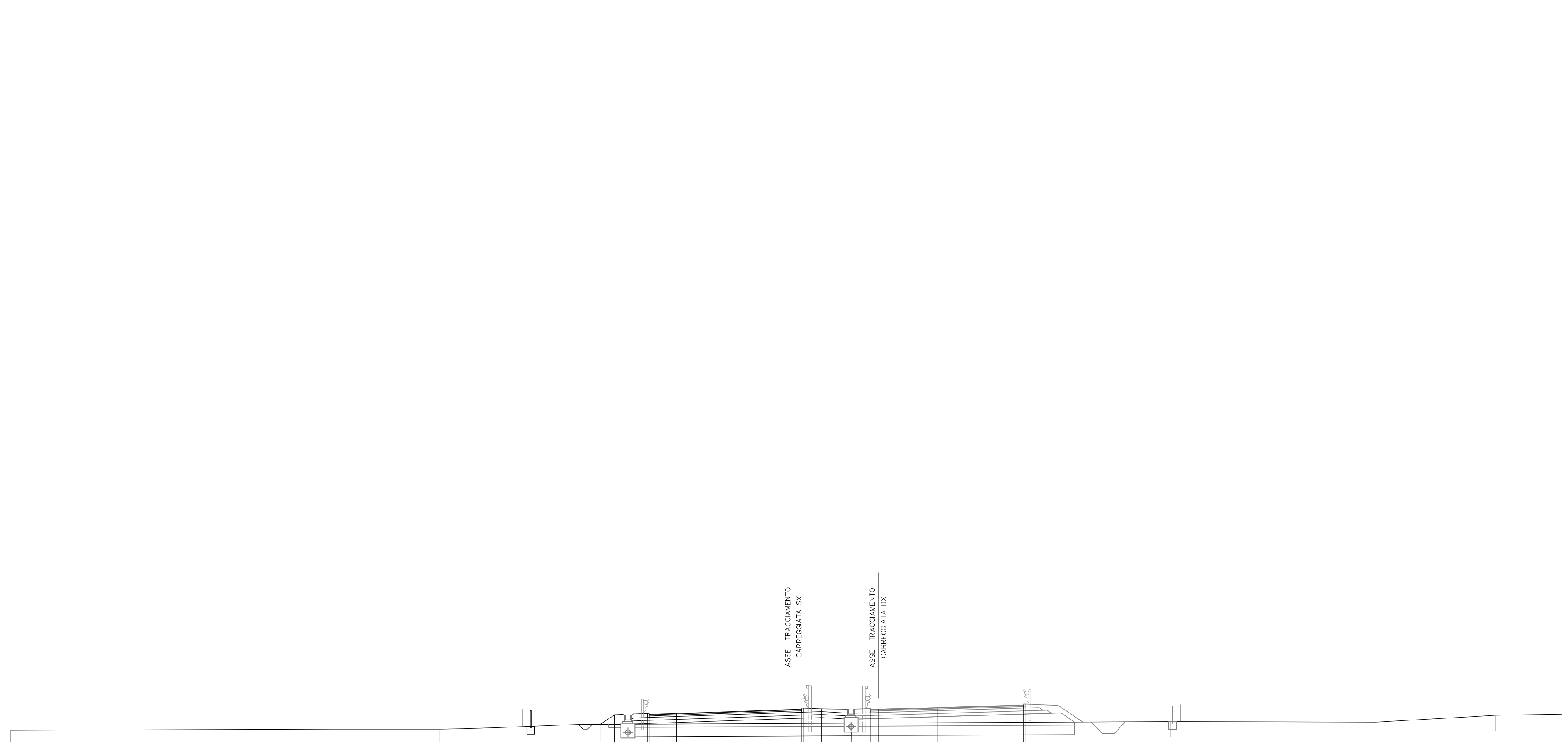
L4_SX
 Sezione S.456
 Prog. 7683.80

SCAVI E BONIFICHE		
BO BONIFICA	m ²	8.61
FO FOSSO	m ²	0.18
ST STERRO	m ²	0.02
TS SCOTICO TRINCEA	m ²	3.06
cp COMP. PIANO POSA TRm		12.81
RILEVATI		
RI RILEVATO	m ²	2.87
SOVRASTRUTTURA		
MC STRATO DI MISTO CEM	m ²	2.50
MG STRATO DI MISTO GRAM	m ²	2.87
a STRATO DI USURA	m	9.75
b STRATO DI BINDER	m	9.75
c STRATO DI BASE	m	9.75



QUOTE PAVIMENTAZIONE					48.00 48.86	49.05	49.16	49.28 49.25 49.29	49.27 49.23 49.28	49.37	49.46 49.46 49.50						
PARZIALI PAVIMENTAZIONE					1.75	3.75	3.75	0.50 0.10 48.29 48.35	0.50 0.10 48.29 48.31	3.75	3.75	1.75					
QUOTE PROGETTO					48.37 48.97	48.06 48.00	49.05	49.16	49.28 48.35 48.31	48.29 48.23 49.28	49.37	49.46 49.50 49.56	49.47 48.45				
PARZIALI PROGETTO					0.91	2.10	0.10 1.75	3.75	3.75	0.50 0.10 1.15	1.15	0.10 0.50	3.75	3.75	1.75	0.10 2.10	1.53
QUOTE TERRENO		47.91	47.91	48.24	48.33		48.37		48.40				48.50				
PARZIALI TERRENO		16.70	10.07	5.22	12.76		8.76		28.41			20.36					

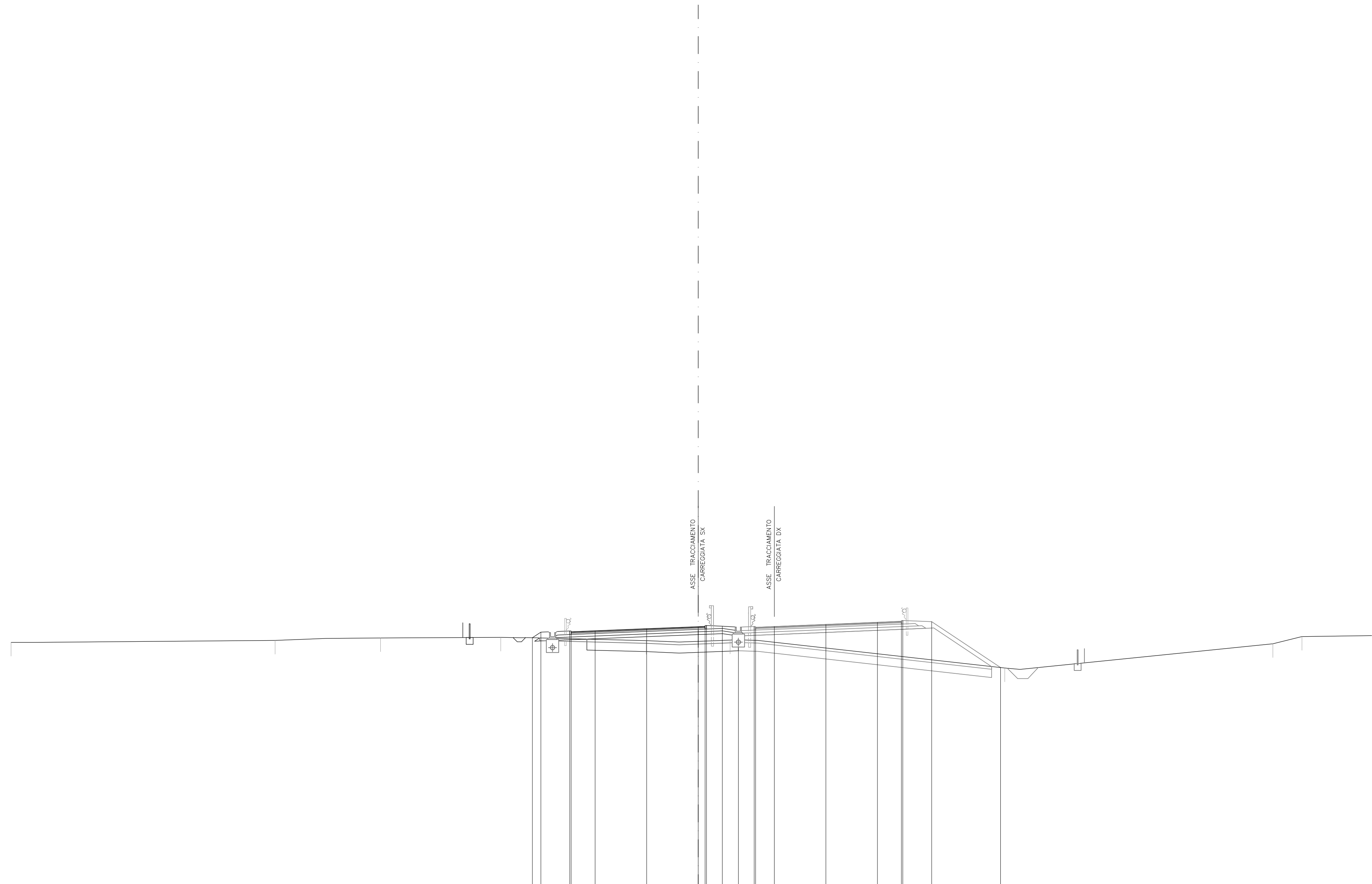
SCAVI E BONIFICHE		
BO BONIFICA	m ²	8.64
FO FOSSO	m ²	0.18
ST STERRO	m ²	0.02
TS SCOTICO TRINCEA	m ²	3.11
cp COMP. PIANO FOSA TRm		12.82
RILEVATI		
RI RILEVATO	m ²	2.93
SOVRASTRUTTURA		
MC STRATO DI MISTO CEM	m ²	2.54
MG STRATO DI MISTO GRAM	m ²	2.92
a STRATO DI USURA	m	9.75
b STRATO DI BINDER	m	9.75
c STRATO DI BASE	m	9.75



	30	1: 200	200
QUOTE PAVIMENTAZIONE			
PARZIALI PAVIMENTAZIONE			
QUOTE PROGETTO			
PARZIALI PROGETTO			
QUOTE TERRENO	47.87	47.95	47.95
PARZIALI TERRENO	20.57	6.84	8.79

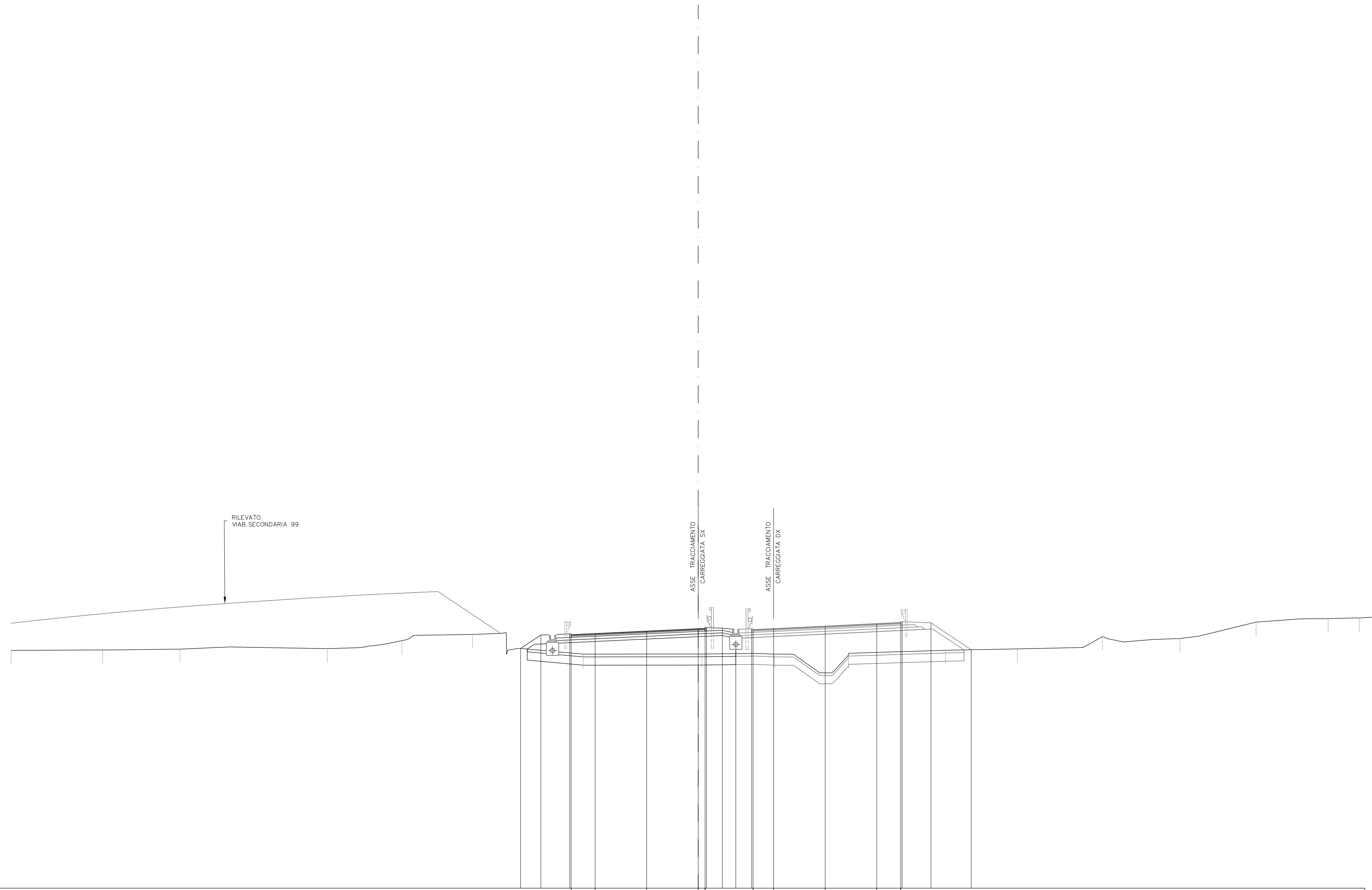
L4_SX
 Sezione S.459
 Prog. 7743.66

SCAVI E BONIFICHE		
BO BONIFICA	m ²	6.61
FO FOSSO	m ²	0.17
ST STERRO	m ²	0.42
TS SCOTICO TRINCEA	m ²	2.88
cp COMP. PIANO POSA TRm		12.82
RILEVATI		
RI RILEVATO	m ²	3.53
SOVRASTRUTTURA		
MC STRATO DI MISTO CEMENT	m ²	2.42
MG STRATO DI MISTO GRAN	m ²	2.77
a STRATO DI USURA	m	9.75
b STRATO DI BINDER	m	9.75
c STRATO DI BASE	m	9.75



QUOTE PAVIMENTAZIONE																					
PARZIALI PAVIMENTAZIONE																					
QUOTE PROGETTO																					
PARZIALI PROGETTO																					
QUOTE TERRENO	47.89		48.03		48.21		48.26													47.79	48.32
PARZIALI TERRENO		19.21		7.67		8.75		10.58		6.11					19.98					19.50	13.73

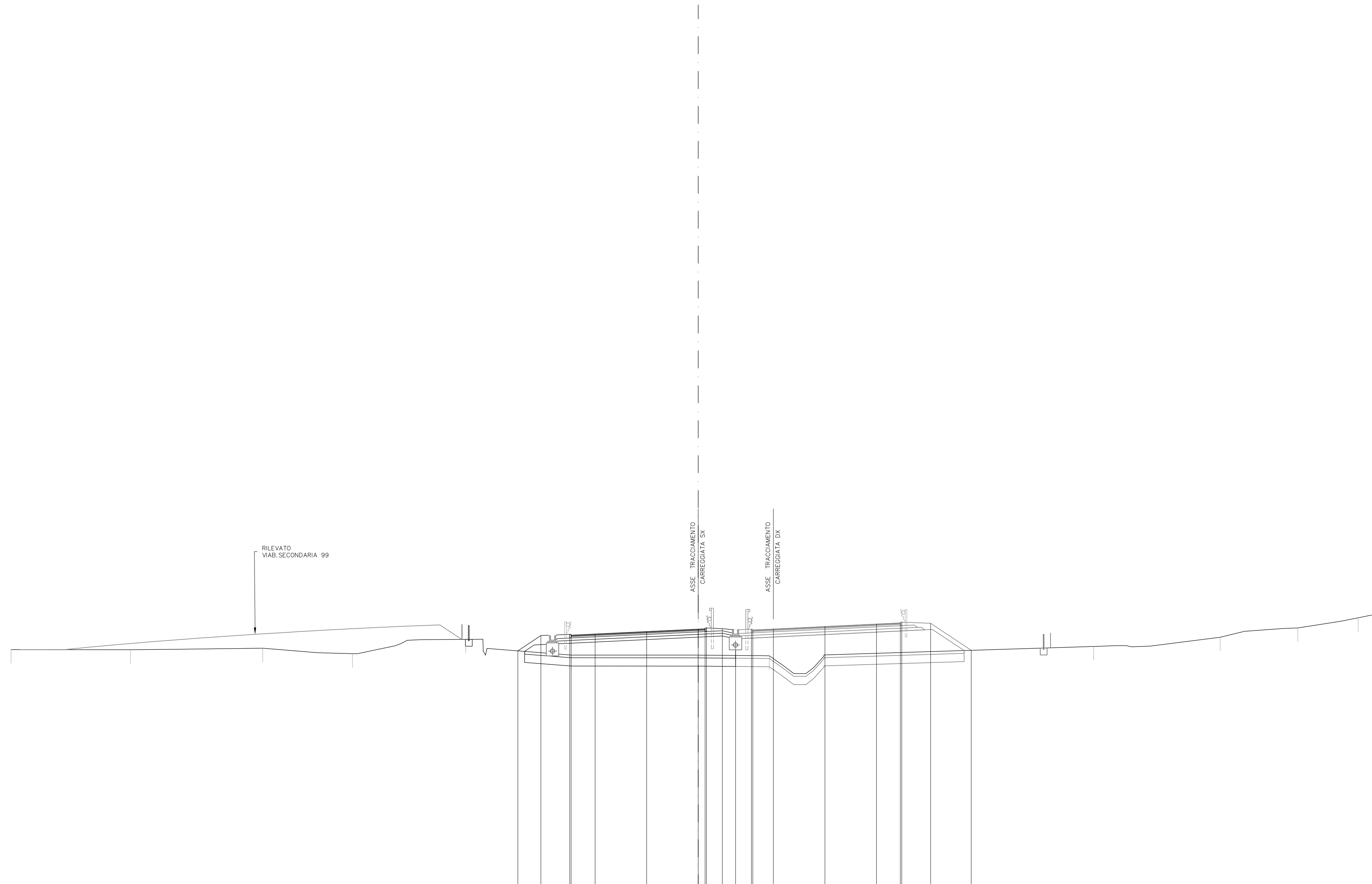
SCAVI E BONIFICHE		
BO BONIFICA	m ²	9.10
RS SCOTICO RILEVATO	m ²	3.04
sc SCOTICO	m	15.60
RILEVATI		
RI RILEVATO	m ²	14.83
SOVRASTRUTTURA		
MC STRATO DI MISTO CEM	m ²	2.35
MG STRATO DI MISTO GRAM	m ²	2.73
a STRATO DI USURA	m	9.75
b STRATO DI BINDER	m	9.75
c STRATO DI BASE	m	9.75



30
 1: 200
 200

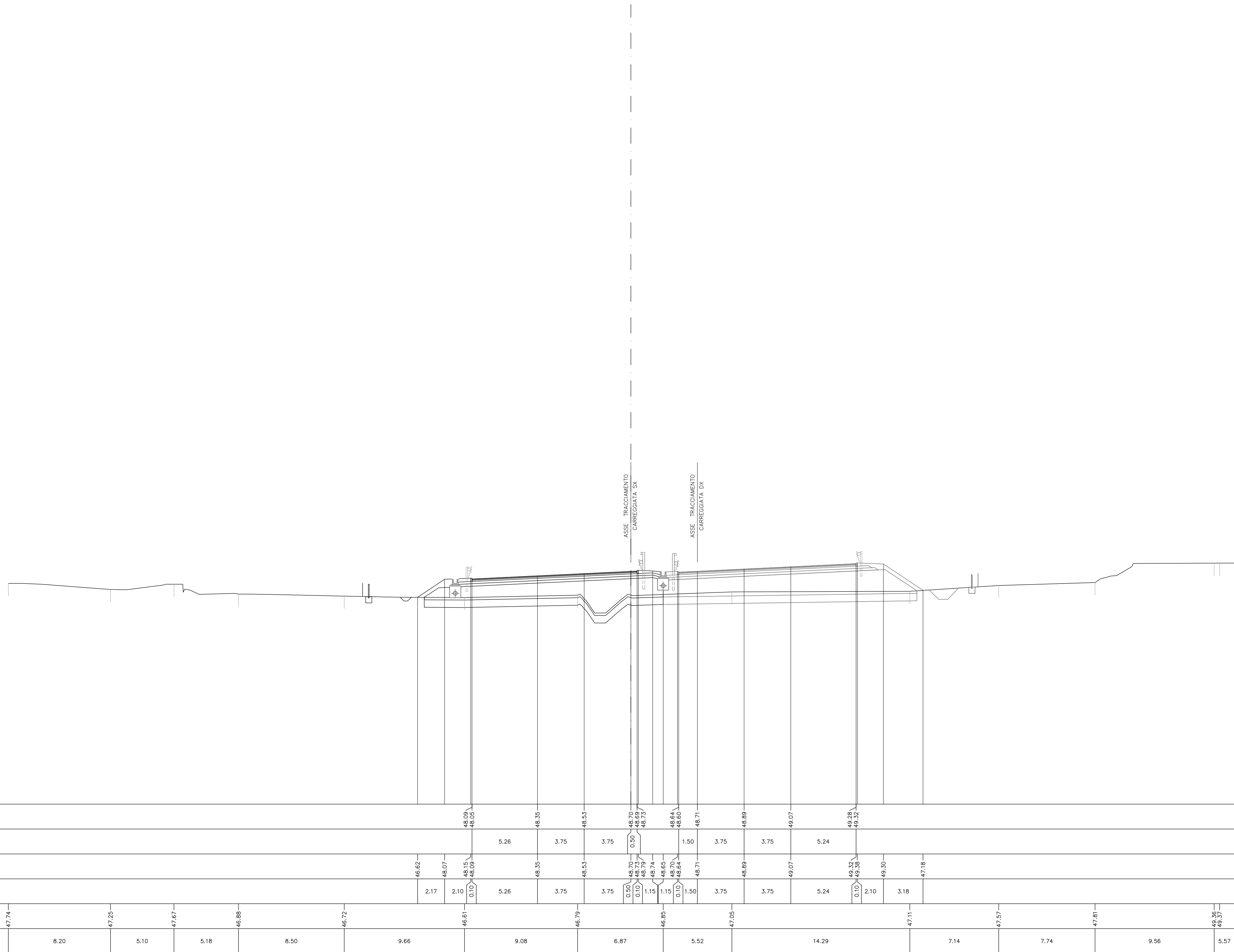
QUOTE PAVIMENTAZIONE								48.45	48.41	48.53	48.70	48.88	48.88	48.80	48.81	48.77	48.88	49.06	49.24	49.29	49.33											
PARZIALI PAVIMENTAZIONE								1.75	3.75	3.75	3.75	0.50	0.10	0.10	0.10	1.50	3.75	3.75	1.74													
QUOTE PROGETTO							47.44	48.42	48.51	48.45	48.53	48.70	48.88	48.96	48.92	48.83	48.81	48.88	49.06	49.24	49.33	49.39	49.30	47.35								
PARZIALI PROGETTO							1.47	2.10	0.10	1.75	3.75	3.75	0.50	0.10	1.15	1.15	0.10	1.50	3.75	3.75	1.74	0.10	2.10	2.93								
QUOTE TERRENO	47.30		47.33		47.40		47.43		48.01		48.46		47.03		47.03		47.03		46.97		47.31		47.41		48.30		48.17		49.36		49.61	49.65
PARZIALI TERRENO		6.66		5.63		10.72		5.43		5.13		8.06		8.64		5.27		5.40		7.05		5.22		6.19		5.65		5.54		5.24	8.32	

SCAVI E BONIFICHE		
BO BONIFICA	m ²	9.22
RS SCOTICO RILEVATO	m ²	3.05
sc SCOTICO	m	15.77
RILEVATI		
RI RILEVATO	m ²	15.75
SOVRASTRUTTURA		
MC STRATO DI MISTO CEMENT	m ²	2.38
MG STRATO DI MISTO GRAM	m ²	2.71
a STRATO DI USURA	m	9.75
b STRATO DI BINDER	m	9.75
c STRATO DI BASE	m	9.75



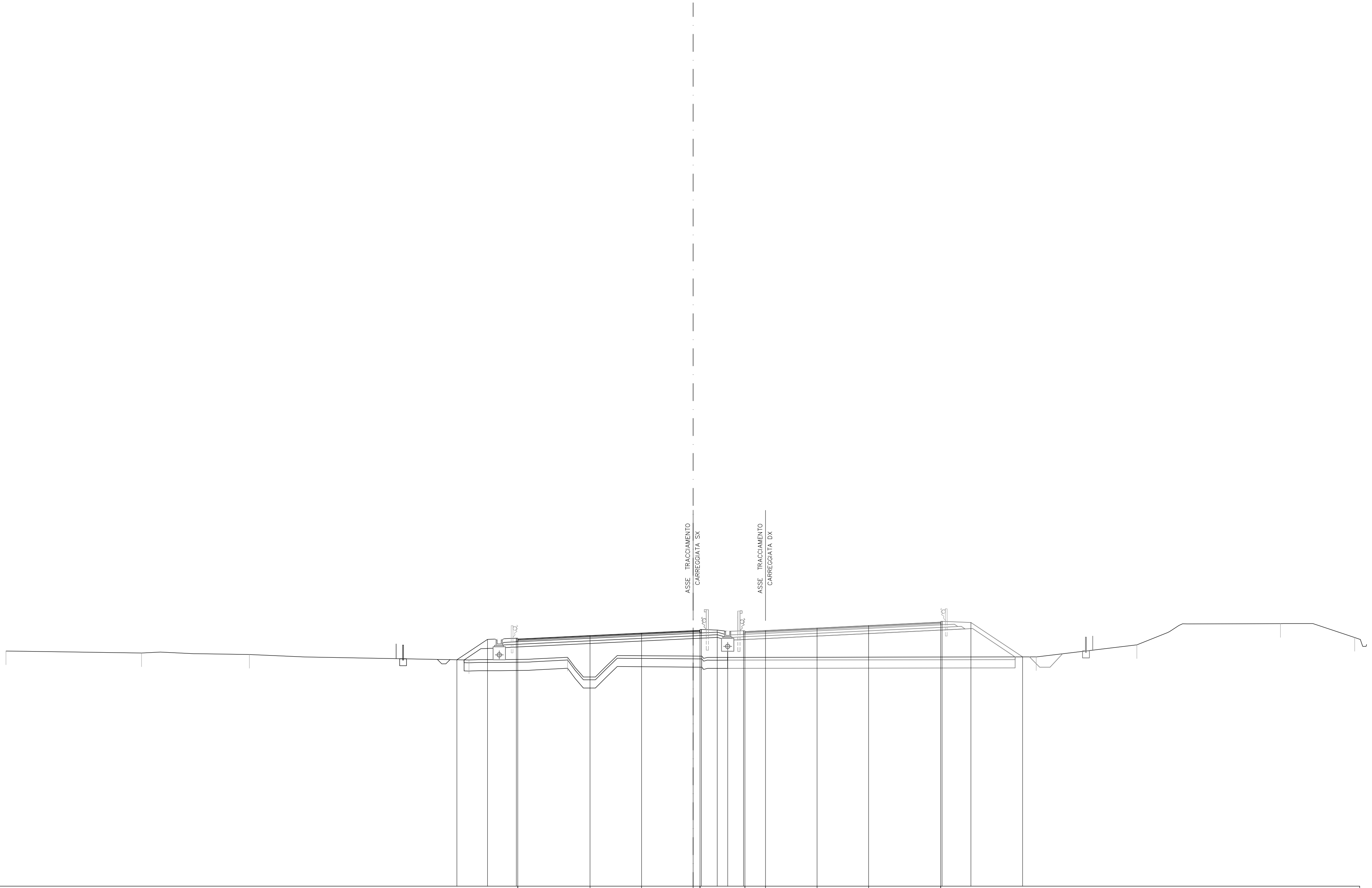
QUOTE PAVIMENTAZIONE							48.41	48.37	48.50	48.68	48.86	48.84	48.88	48.79	48.75	48.86	49.04	49.22	49.26	49.30									
PARZIALI PAVIMENTAZIONE							1.75	3.75	3.75	3.75	0.50	0.10	0.10	1.15	1.15	0.10	1.50	3.75	3.75	1.74									
QUOTE PROGETTO							47.27	48.39	48.47	48.41	48.50	48.68	48.86	48.84	48.88	48.94	48.89	48.80	48.85	48.79	48.75	48.86	49.04	49.22	49.26	49.30	49.36	49.28	47.31
PARZIALI PROGETTO							1.67	2.10	0.10	1.75	3.75	3.75	0.50	0.10	0.10	1.15	1.15	0.10	1.50	3.75	3.75	1.74	0.10	2.10	2.95				
QUOTE TERRENO		47.37		47.36		47.47		47.07		48.11		46.97		46.97		46.97		46.92		47.59		48.27		48.94		49.68			
PARZIALI TERRENO		8.69		9.63		6.53		8.23		7.68		9.22		5.19		23.60		9.20		5.65		5.30							

SCAVI E BONIFICHE		
BO BONIFICA	m ²	11.51
FO FOSSO	m ²	0.18
RS SCOTICO RILEVATO	m ²	3.86
sc SCOTICO	m	20.90
RILEVATI		
RI RILEVATO	m ²	23.11
SOVRASTRUTTURA		
MC STRATO DI MISTO CEM	m ²	2.98
MG STRATO DI MISTO GRAM	m ²	3.38
a STRATO DI USURA	m	13.26
b STRATO DI BINDER	m	13.26
c STRATO DI BASE	m	13.26



30																										
1:200																										
QUOTE PAVIMENTAZIONE																										
PARZIALI PAVIMENTAZIONE																										
QUOTE PROGETTO																										
PARZIALI PROGETTO																										
QUOTE TERRENO	47.74		47.25		47.67		46.88		46.72		46.61		46.79		47.05		47.11		47.57		47.81		49.36		49.37	
PARZIALI TERRENO		8.20		5.10		5.18		8.50		9.66		9.08		6.87		5.52		14.29		7.14		7.74		9.56		5.57

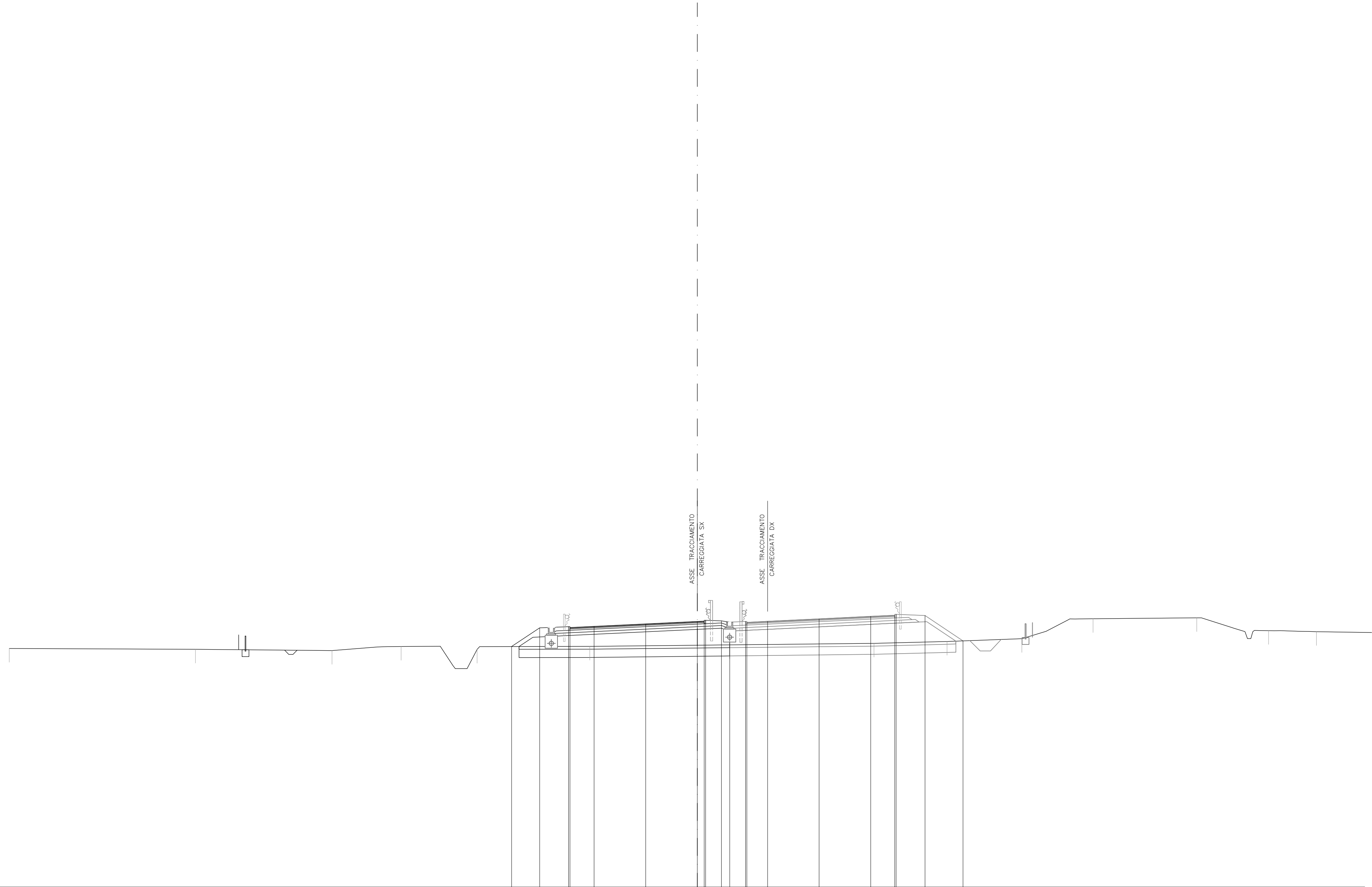
SCAVI E BONIFICHE			
BO BONIFICA	m ²	11.51	
FO FOSSO	m ²	0.19	
RS SCOTICO RILEVATO	m ²	3.85	
sc SCOTICO	m	21.00	
RILEVATI			
RI RILEVATO	m ²	22.56	
SOVRASTRUTTURA			
MC STRATO DI MISTO CEMENT	m ²	2.94	
MG STRATO DI MISTO GRAM	m ²	3.37	
a STRATO DI USURA	m	13.26	
b STRATO DI BINDER	m	13.26	
c STRATO DI BASE	m	13.26	



30	1: 200	200
QUOTE PAVIMENTAZIONE		
PARZIALI PAVIMENTAZIONE		
QUOTE PROGETTO		
PARZIALI PROGETTO		
QUOTE TERRENO	47.10	
PARZIALI TERRENO		

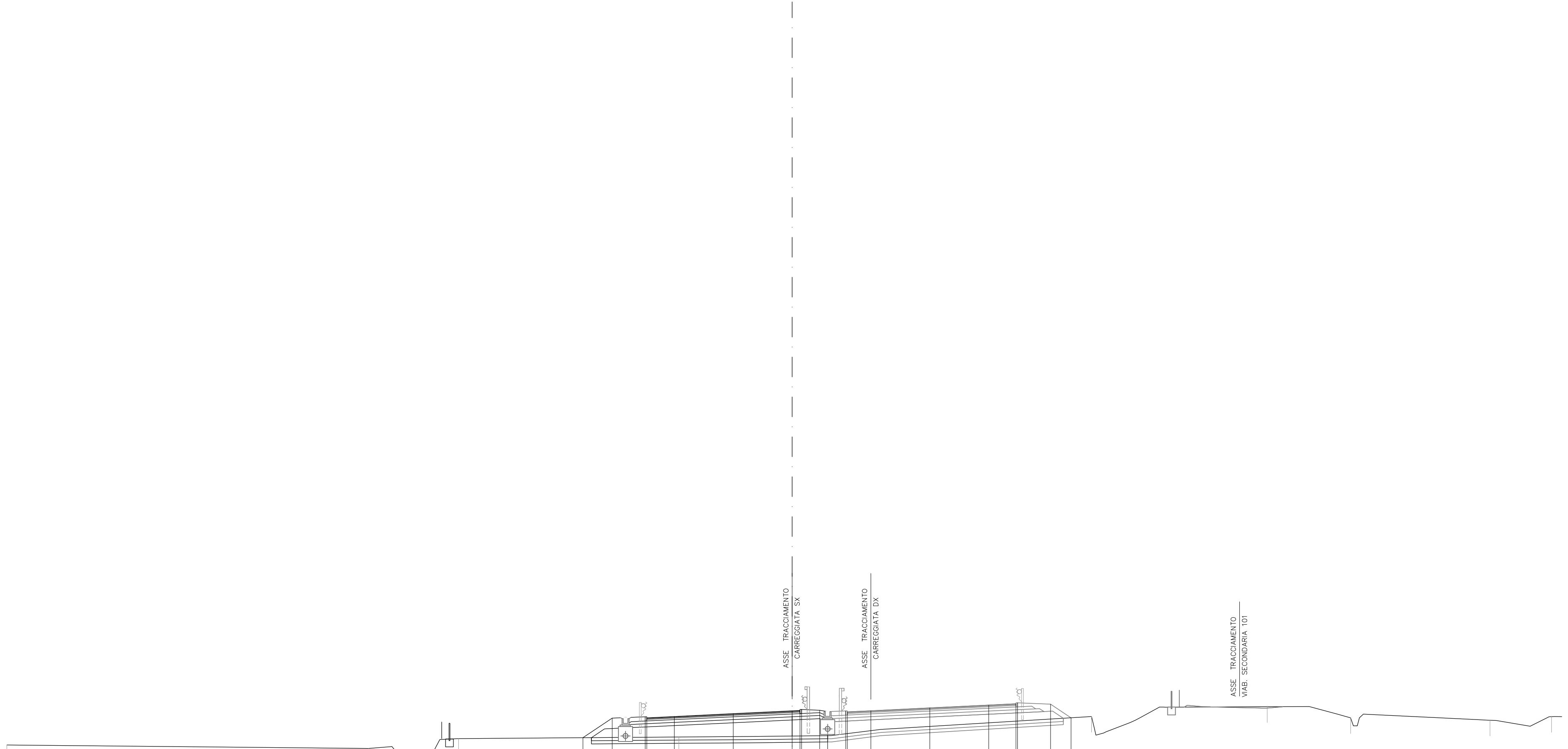
46.45	47.96	48.04	47.98	48.23	48.41	48.59	48.57	48.61	48.52	48.48	48.59	48.77	48.96	49.17	49.21	49.18	46.68	47.56	49.10	48.09								
2.23	2.10	0.10	5.26	3.75	3.75	0.50	0.10	0.50	1.15	1.15	0.10	1.50	3.75	3.75	5.24	0.10	2.10	3.75	9.86	7.86	15.97	7.17	9.78	24.32	7.32	10.45	5.40	7.14

SCAVI E BONIFICHE		
BO BONIFICA	m ²	9.18
FO FOSSO	m ²	0.18
RS SCOTICO RILEVATO	m ²	3.08
sc SCOTICO	m	15.71
RILEVATI		
RI RILEVATO	m ²	14.11
SOVRASTRUTTURA		
MC STRATO DI MISTO CEM	m ²	2.30
MG STRATO DI MISTO GRAM	m ²	2.65
a STRATO DI USURA	m	9.76
b STRATO DI BINDER	m	9.76
c STRATO DI BASE	m	9.76



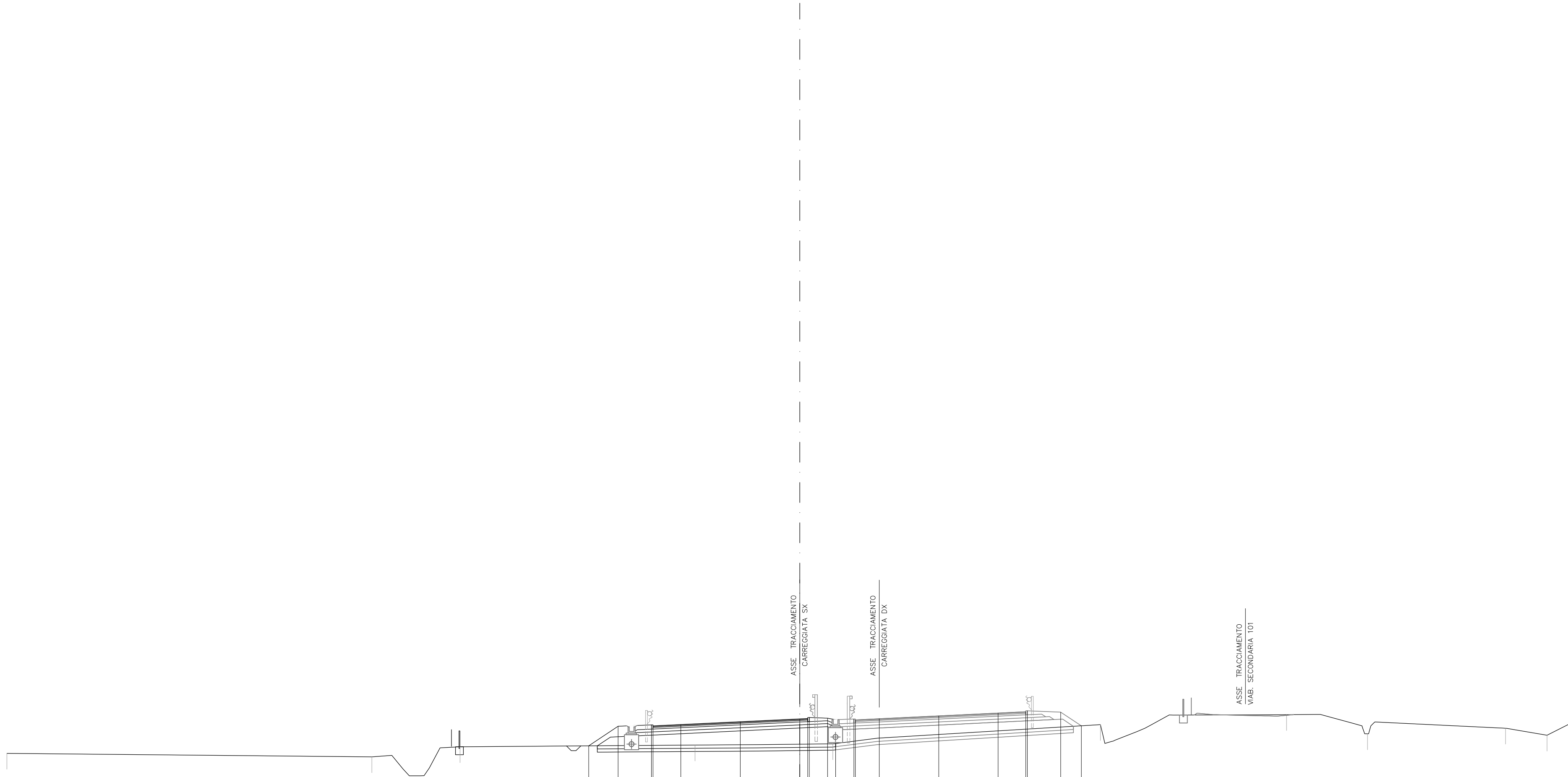
QUOTE PAVIMENTAZIONE							47.86	47.82	47.94		48.12		48.30	48.28	48.32		48.23	48.19	48.31		48.49		48.67	48.71	48.75									
PARZIALI PAVIMENTAZIONE							1.76	3.75	3.75	3.75	0.50		1.15	1.15	1.50	3.75	3.75	1.74					2.10	2.76										
QUOTE PROGETTO							46.47	47.83	47.94	48.12		48.30	48.32	48.23	48.31	48.49	48.67	48.75	48.81	48.73	46.89													
PARZIALI PROGETTO							2.04	2.10	1.76	3.75	3.75	0.50	1.15	1.15	1.50	3.75	3.75	1.74	0.10	2.10	2.76													
QUOTE TERRENO	46.33		46.27		46.18		46.48		46.27					46.59				46.71		46.84		47.05		48.49		48.56		47.63		47.56				
PARZIALI TERRENO			13.53		9.92		5.03		5.52		8.19		10.16		10.48		5.31		5.44		5.17		7.53		5.22		10.44							

SCAVI E BONIFICHE		
BO BONIFICA	m ²	3.01
RS SCOTICO RILEVATO	m ²	3.01
sc SCOTICO	m	15.43
RILEVATI		
RI RILEVATO	m ²	12.02
SOVRASTRUTTURA		
MC STRATO DI MISTO CEMENT	m ²	2.29
MG STRATO DI MISTO GRAN	m ²	2.63
a STRATO DI USURA	m	9.76
b STRATO DI BINDER	m	9.76
c STRATO DI BASE	m	9.76



QUOTE PAVIMENTAZIONE					47.68	47.64																			
PARZIALI PAVIMENTAZIONE					1.76	3.75	3.75	0.50	0.50	0.10	1.50	3.75	3.75	1.74											
QUOTE PROGETTO				46.42	47.66	47.74	47.68	47.77	47.95	47.95	48.13	48.11	48.15	48.21	48.16	48.07	48.12	48.06	48.02	48.13	48.31	48.49	48.54	48.58	
PARZIALI PROGETTO				1.86	2.10	0.10	1.76	3.75	3.75	0.50	0.10	1.15	1.15	0.10	1.50	3.75	3.75	1.74	0.10	2.10	1.31				
QUOTE TERRENO	45.96		45.73	46.36				46.46						46.55							47.76				
PARZIALI TERRENO		23.02		5.75			14.02			9.47						16.80					11.19		5.30	8.88	10.58

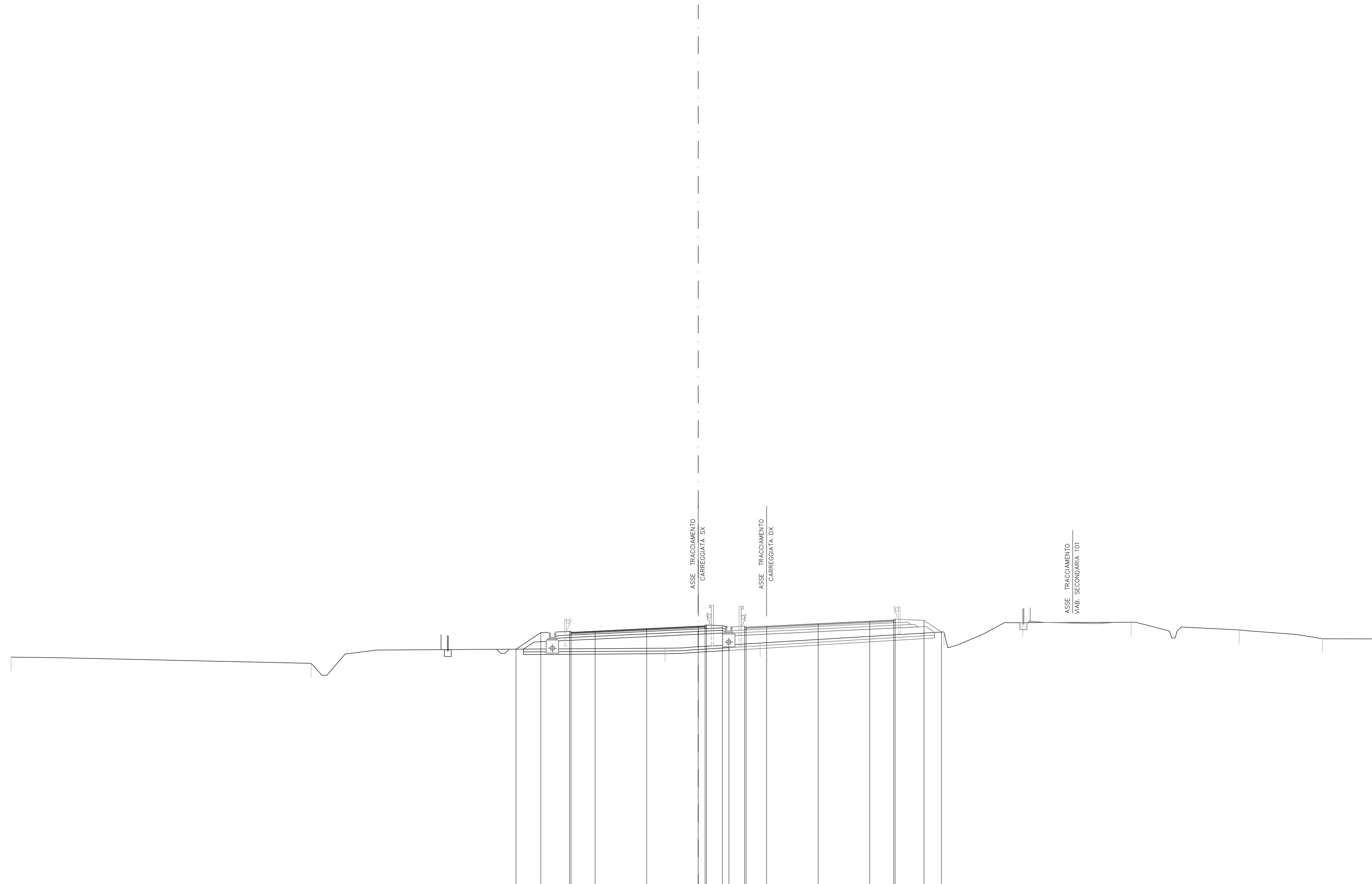
SCAVI E BONIFICHE		
BO BONIFICA	m ²	3.00
FO FOSSO	m ²	0.17
RS SCOTICO RILEVATO	m ²	3.01
sc SCOTICO	m	15.43
RILEVATI		
RI RILEVATO	m ²	12.00
SOVRASTRUTTURA		
MC STRATO DI MISTO CEM	m ²	2.27
MG STRATO DI MISTO GRA	m ²	2.65
a STRATO DI USURA	m	9.76
b STRATO DI BINDER	m	9.76
c STRATO DI BASE	m	9.76



29
 1:200
 200

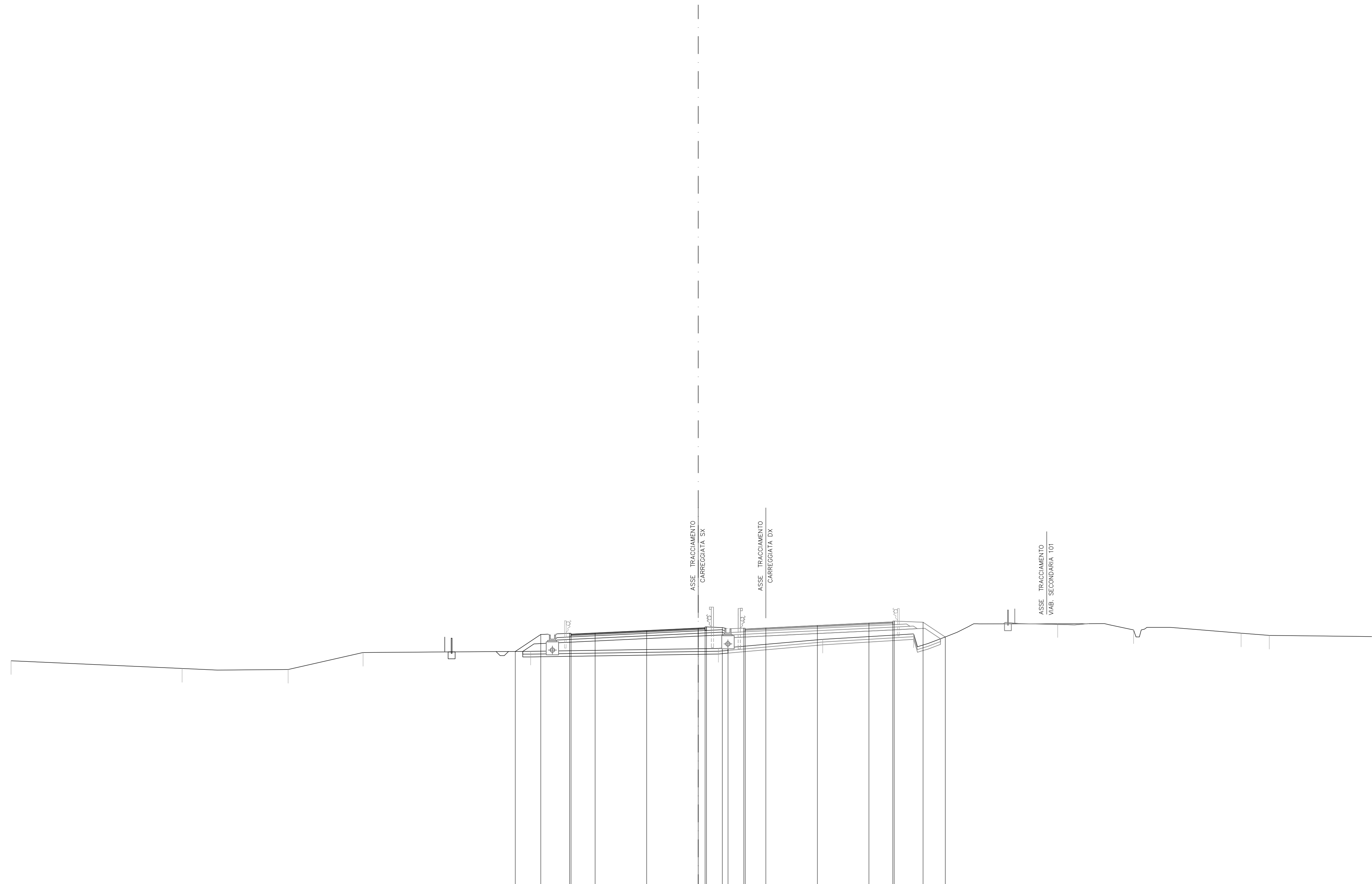
QUOTE PAVIMENTAZIONE																			
PARZIALI PAVIMENTAZIONE																			
QUOTE PROGETTO																			
PARZIALI PROGETTO																			
QUOTE TERRENO	45.94		45.72		46.36													47.75	
PARZIALI TERRENO		23.02		5.56		14.82			8.68			16.88				11.73	5.10	8.71	6.69

SCAVI E BONIFICHE		
BO BONIFICA	m ²	2.99
FO FOSSO	m ²	0.18
RS SCOTICO RILEVATO	m ²	2.98
sc SCOTICO	m	15.35
RILEVATI		
RI RILEVATO	m ²	11.08
SOVRASTRUTTURA		
MC STRATO DI MISTO CEM	m ²	2.27
MG STRATO DI MISTO GRAM	m ²	2.65
a STRATO DI USURA	m	9.76
b STRATO DI BINDER	m	9.76
c STRATO DI BASE	m	9.76



29	1:200	200														
QUOTE PAVIMENTAZIONE		47.62 47.56	47.71	47.89	48.07 48.05 48.09	48.00 47.96	48.07	48.25	48.43	48.48 48.52						
PARZIALI PAVIMENTAZIONE		1.76	3.75	3.75	0.50	1.50	3.75	3.75	1.74							
QUOTE PROGETTO		46.40	47.60	47.68 47.62	47.71	47.89	48.07 48.05 48.15 48.11 48.01 48.00	48.07	48.25	48.43	48.53 48.58	48.49	47.65			
PARZIALI PROGETTO		1.80	2.10	0.10	1.76	3.75	3.75	0.50 0.10 1.15 1.15	1.50	3.75	3.75	1.74	2.10	1.27		
QUOTE TERRENO	45.82		45.37				46.47	46.84			47.66	48.33		47.80	47.15	
PARZIALI TERRENO		21.83			25.75			6.92		13.38		5.73	7.89	7.86	6.05	8.49

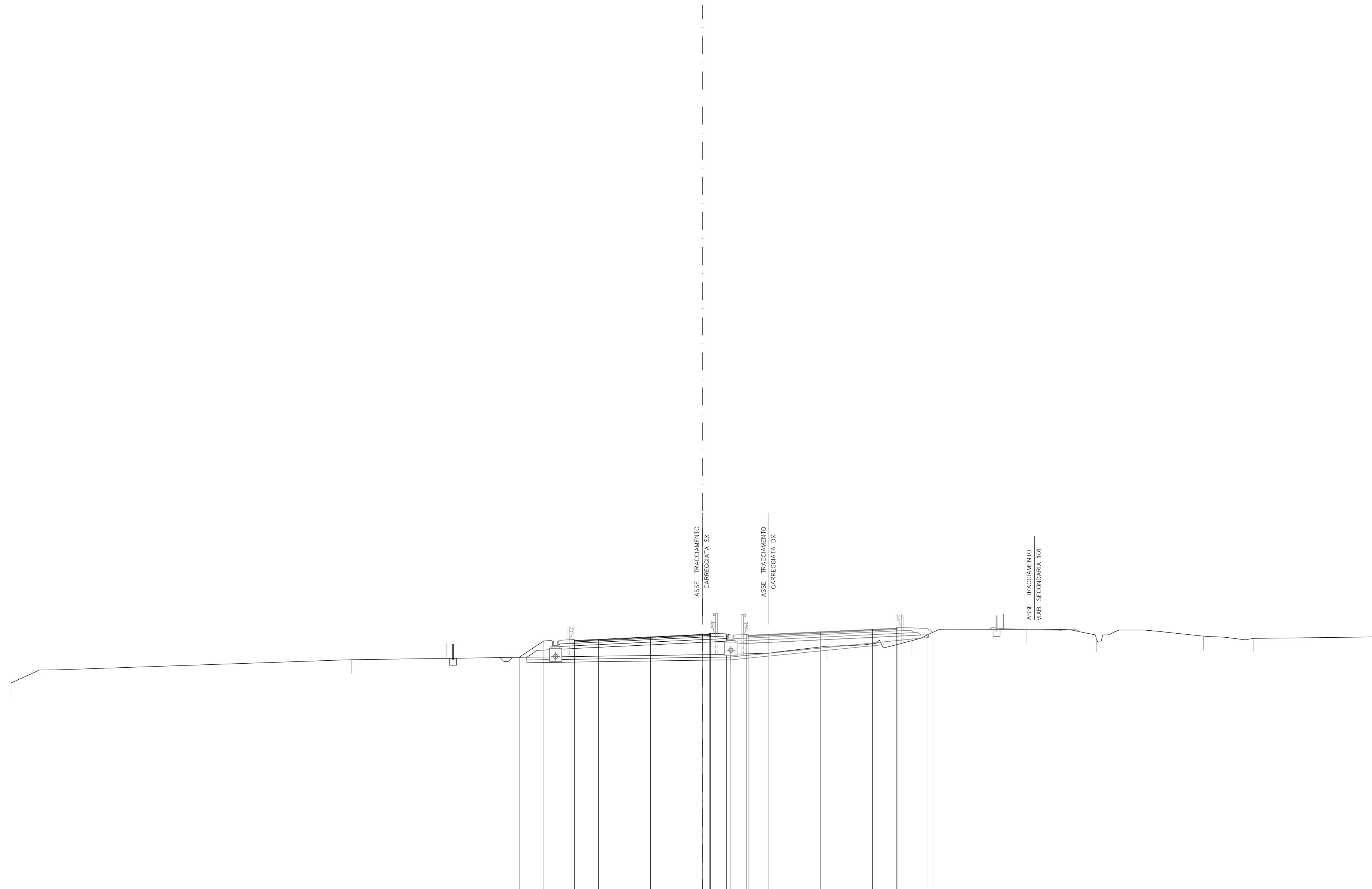
SCAVI E BONIFICHE		
BO BONIFICA	m ²	2.98
FO FOSSO	m ²	0.18
RS SCOTICO RILEVATO	m ²	2.98
sc SCOTICO	m	15.34
RILEVATI		
RI RILEVATO	m ²	10.96
SOVRASTRUTTURA		
MC STRATO DI MISTO CEMENTO	m ²	2.27
MG STRATO DI MISTO GRAN	m ²	2.63
a STRATO DI USURA	m	9.76
b STRATO DI BINDER	m	9.76
c STRATO DI BASE	m	9.76



29
 1: 200
 200

QUOTE PAVIMENTAZIONE							47.49	47.45	47.57	47.75	47.93	47.92	47.96	47.87	47.83	47.94	48.12	48.30	48.34	48.38			
PARZIALI PAVIMENTAZIONE							1.76	3.75	3.75	0.50	0.50	0.10	0.10	1.15	1.15	1.50	3.75	3.75	1.74	0.10	2.10	1.61	
QUOTE PROGETTO							46.23	47.47	47.55	47.57	47.75	47.93	47.92	47.88	47.87	47.94	48.12	48.30	48.38	48.44	48.36	47.28	
PARZIALI PROGETTO							1.85	2.10	1.76	3.75	3.75	0.50	0.10	1.15	1.15	1.50	3.75	3.75	1.74	0.10	2.10	1.61	
QUOTE TERRENO		45.55		44.99		44.92		46.16		46.24		46.45		47.12		47.51		48.25		47.80		47.56	47.40
PARZIALI TERRENO			12.44		7.72		5.45		12.19		13.66		7.60		6.61		10.48		5.52		7.83		10.65

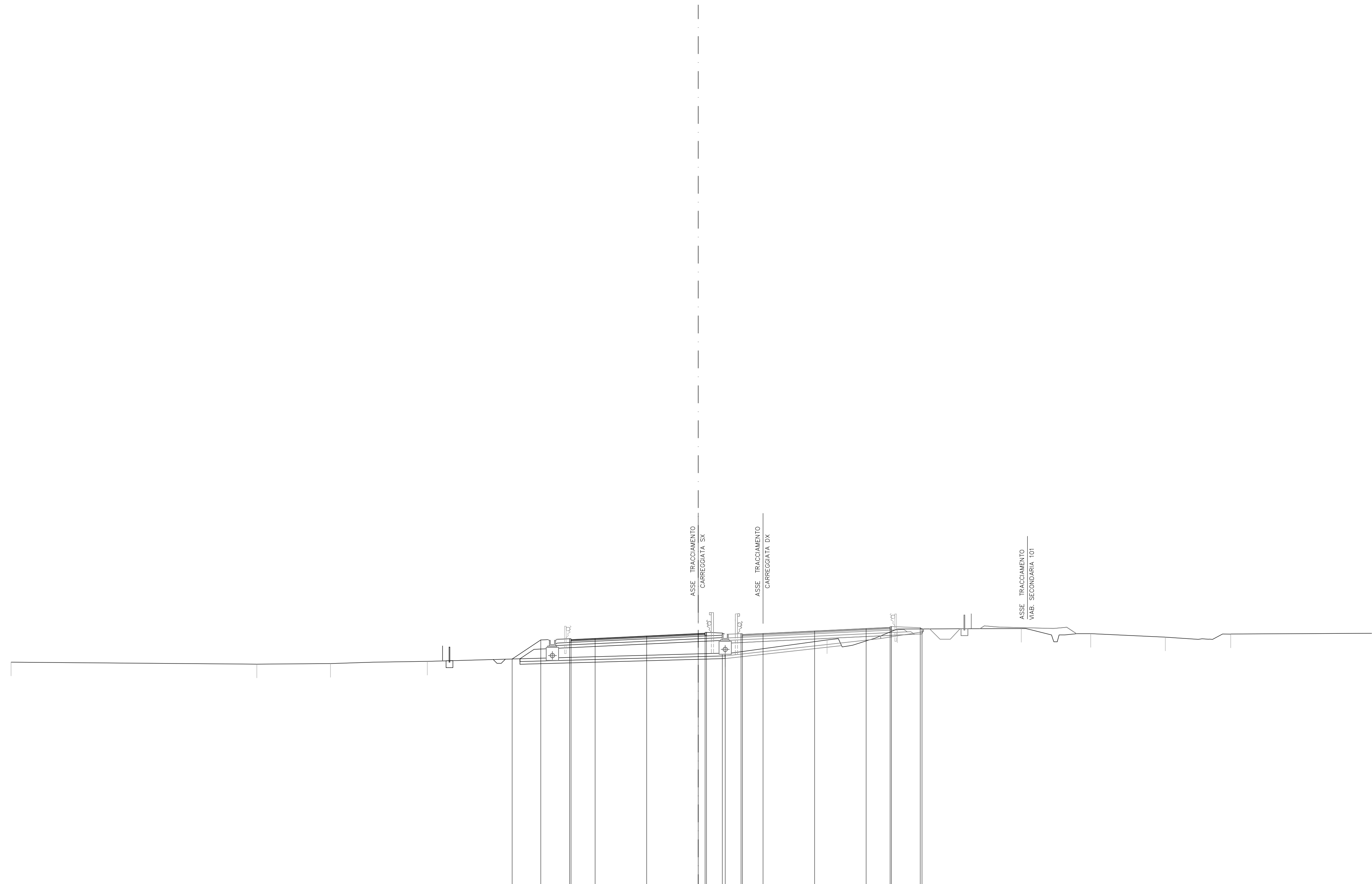
SCAVI E BONIFICHE		
BO BONIFICA	m ²	2.95
FO FOSSO	m ²	0.17
RS SCOTICO RILEVATO	m ²	2.95
sc SCOTICO	m	15.16
RILEVATI		
RI RILEVATO	m ²	10.30
SOVRASTRUTTURA		
MC STRATO DI MISTO CEM	m ²	2.23
MG STRATO DI MISTO GRAM	m ²	2.60
a STRATO DI USURA	m	9.76
b STRATO DI BINDER	m	9.76
c STRATO DI BASE	m	9.76



29
 1:200
 200

QUOTE PAVIMENTAZIONE							47.28 47.25	47.38	47.55	47.73 47.72 47.76	47.67 47.63	47.74	47.92	48.10 48.14 48.18	48.16 47.88					
PARZIALI PAVIMENTAZIONE				1.76	3.75	3.75	0.50	3.75	3.75	1.19 1.15	1.50	3.75	3.75	1.74	0.42					
QUOTE PROGETTO			46.08	47.27	47.35 47.29	47.38	47.55	47.73 47.76 47.72	47.73 47.67	47.74	47.92	48.10	48.18 48.24	48.16 47.88						
PARZIALI PROGETTO			1.79	2.10	0.10	1.76	3.75	3.75	0.50 0.10	1.19 1.15	1.50	3.75	3.75	1.74	2.10	0.42				
QUOTE TERRENO	44.22						45.90								47.28	48.08	47.47	47.60	47.45	
PARZIALI TERRENO							24.61					6.88		6.21	8.31	0.25	5.01	7.52		18.57

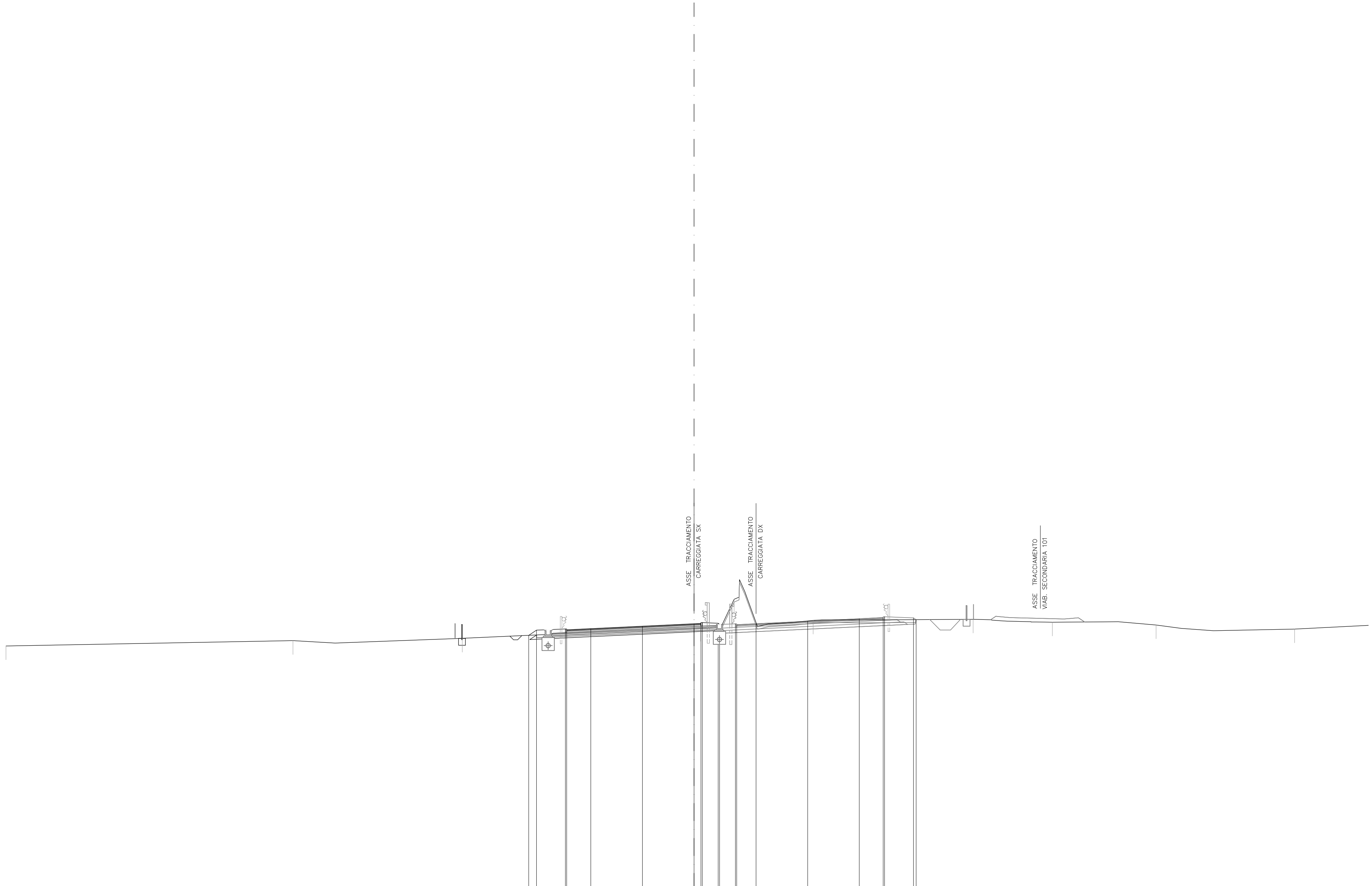
SCAVI E BONIFICHE		
BO BONIFICA	m ²	2.99
FO FOSSO	m ²	0.17
RS SCOTICO RILEVATO	m ²	2.99
sc SCOTICO	m	15.36
RILEVATI		
RI RILEVATO	m ²	11.37
SOVRASTRUTTURA		
MC STRATO DI MISTO CEM	m ²	2.24
MG STRATO DI MISTO GRAM	m ²	2.57
a STRATO DI USURA	m	9.76
b STRATO DI BINDER	m	9.76
c STRATO DI BASE	m	9.76



29
 1:200
 200

QUOTE PAVIMENTAZIONE							47.09	47.05	47.18	47.36	47.53	47.52	47.56	47.57	47.48	47.53	47.47	47.54	47.72	47.90	47.94	47.98					
PARZIALI PAVIMENTAZIONE							1.76	3.75	3.75	3.75	0.50	0.10	0.10	1.15	1.5	1.50	3.75	3.75	3.75	1.74	0.10	0.10	2.10	0.12			
QUOTE PROGETTO						45.68	47.07	47.15	47.09	47.18	47.36	47.53	47.56	47.57	47.48	47.53	47.47	47.54	47.72	47.90	47.98	48.04	47.96	47.87			
PARZIALI PROGETTO						2.08	2.10	0.10	1.76	3.75	3.75	0.50	0.10	0.10	1.15	1.50	3.75	3.75	3.75	1.74	0.10	0.10	2.10	0.12			
QUOTE TERRENO	45.46		45.31	45.35	45.51										46.11				47.07			47.87		47.90	47.53	47.27	47.50
PARZIALI TERRENO		17.88		5.36	7.05					21.68						7.40			5.12			4.86		6.35	8.29		20.73

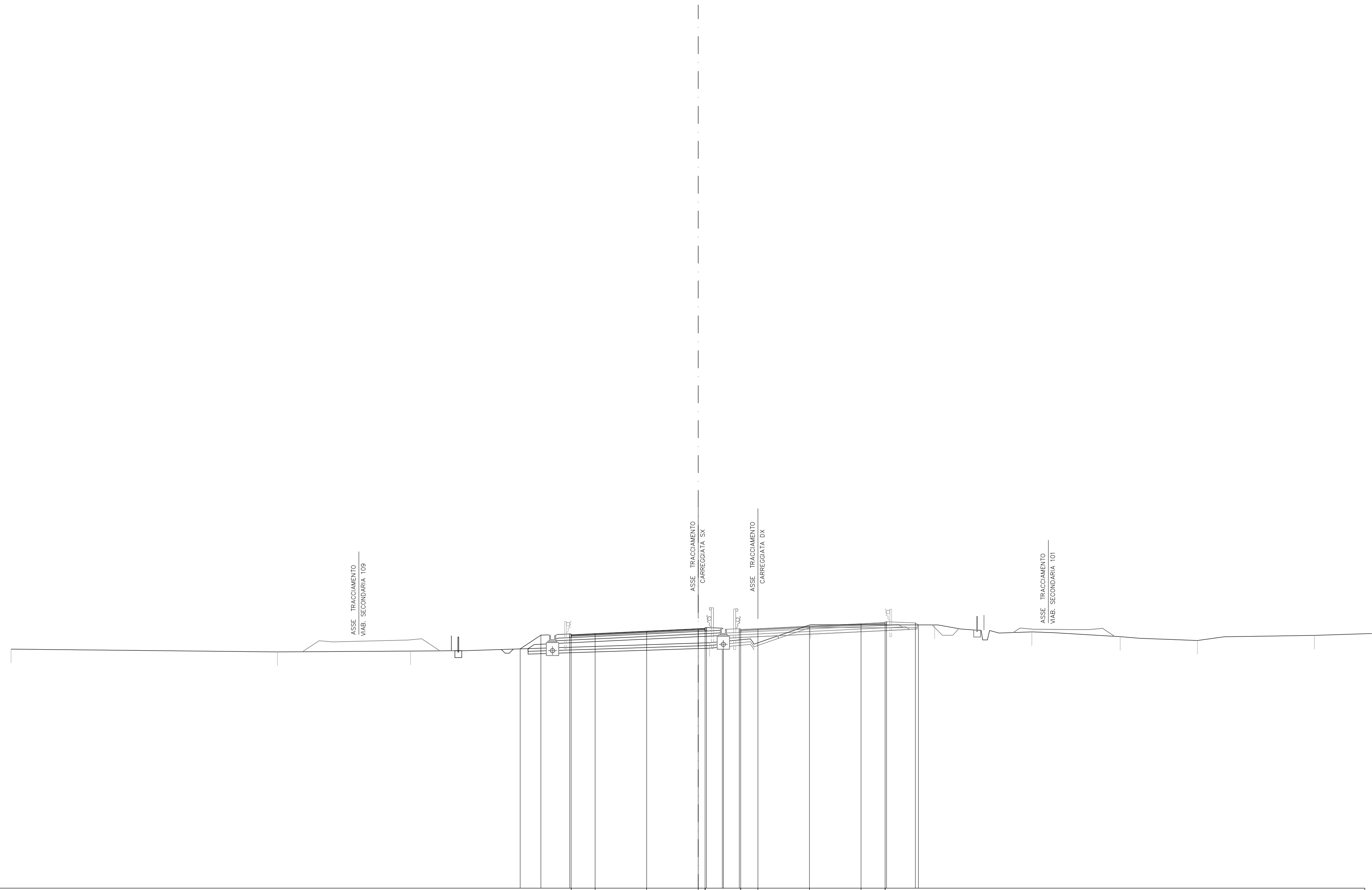
SCAVI E BONIFICHE		
FO FOSSE	m ²	0.16
ST STERRO	m ²	4.00
TS SCOTICO TRINCEA	m ²	2.68
cp COMP. PIANO POSA TRm		12.83
RILEVATI		
.		
SOVRASTRUTTURA		
MC STRATO DI MISTO CEM	m ²	2.22
MG STRATO DI MISTO GRAM	m ²	2.53
a STRATO DI USURA	m	9.75
b STRATO DI BINDER	m	9.75
c STRATO DI BASE	m	9.75



28
1:200
200

QUOTE PAVIMENTAZIONE																					
PARZIALI PAVIMENTAZIONE																					
QUOTE PROGETTO				46.29	46.67	46.75	46.59	46.78	46.96	47.14	47.16	47.09	47.07	47.14	47.32	47.50	47.54	47.58	47.56	47.43	
PARZIALI PROGETTO				0.57	2.10	0.10	1.75	3.75	3.75	0.50	0.10	1.15	0.10	1.40	3.75	3.75	1.74	0.10	2.10	0.19	
QUOTE TERRENO	45.52		45.91					46.08		46.86	48.91			47.38		47.46		47.25		47.04	46.75
PARZIALI TERRENO		20.86					12.30			2.43	5.74				11.63	5.75	7.54			10.06	10.87

SCAVI E BONIFICHE		
BO BONIFICA	m ²	2.84
FO FOSSO	m ²	0.17
RS SCOTICO RILEVATO	m ²	2.84
sc SCOTICO	m	14.62
RILEVATI		
RI RILEVATO	m ²	5.41
SOVRASTRUTTURA		
MC STRATO DI MISTO CEMENT	m ²	2.19
MG STRATO DI MISTO GRAN	m ²	2.55
a STRATO DI USURA	m	9.75
b STRATO DI BINDER	m	9.75
c STRATO DI BASE	m	9.75



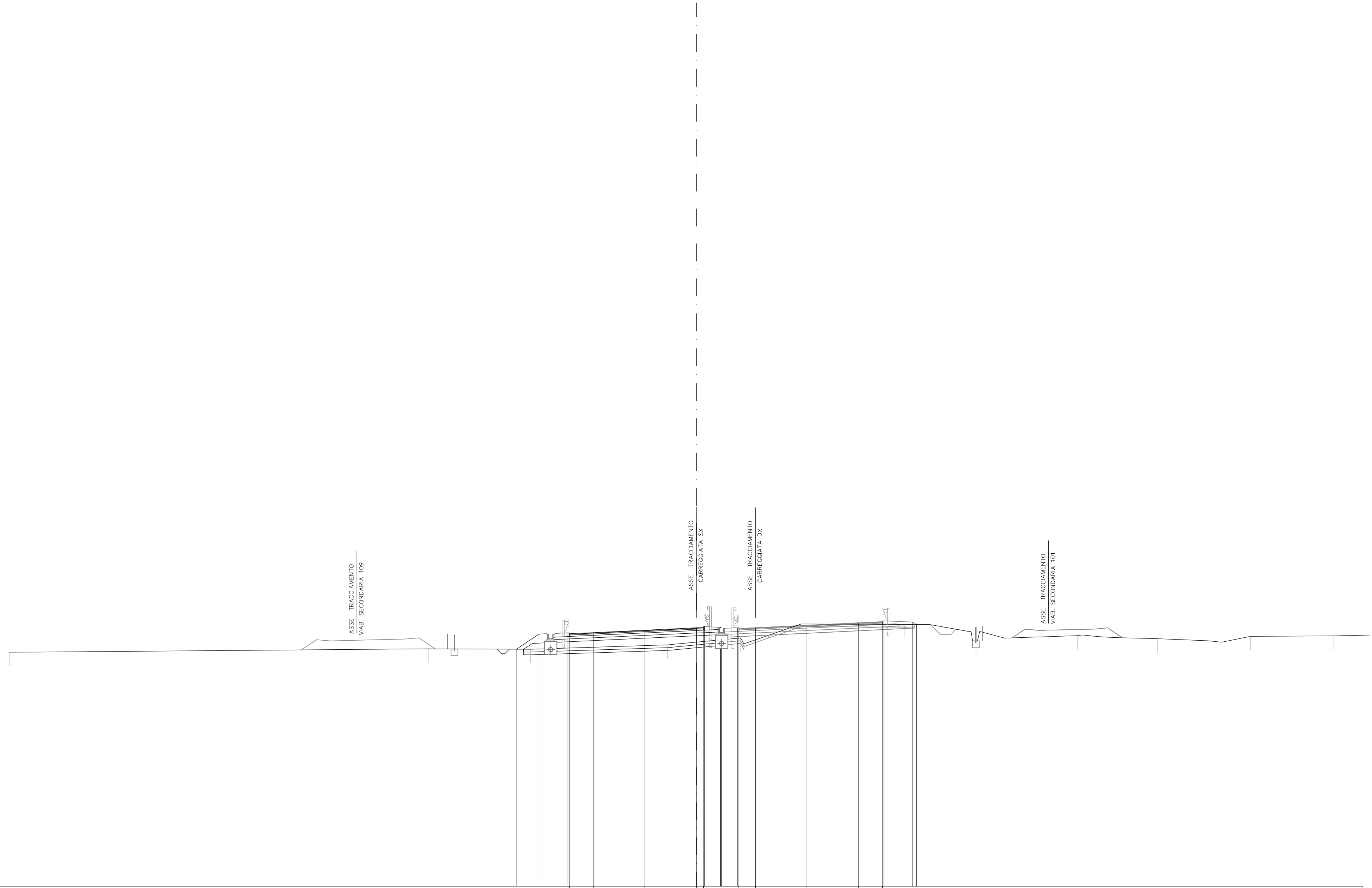
28
 1: 200
 200

QUOTE PAVIMENTAZIONE								46.44	46.40															
PARZIALI PAVIMENTAZIONE								1.75	3.75	3.75	0.50	1.15	1.5	1.27	3.75	3.75	1.75							
QUOTE PROGETTO				45.41	46.41	46.50	46.44	46.52	46.70	46.88	46.90	46.97	46.87	46.86	46.88	47.06	47.24	47.28	47.32	47.30	47.15			
PARZIALI PROGETTO				1.50	2.10	0.10	1.75	3.75	3.75	0.50	1.15	1.5	1.27	3.75	3.75	1.75	0.10	2.10	0.22					
QUOTE TERRENO		45.40	45.19	45.25								45.86			47.17					47.15	46.64	46.30	46.02	46.39
PARZIALI TERRENO			19.38	9.69				21.75				7.34			9.03		7.09				6.42	5.62	8.51	5.31

SCAVI E BONIFICHE		
BO BONIFICA	m ²	2.88
FO FOSSO	m ²	0.18
RS SCOTICO RILEVATO	m ²	2.88
sc SCOTICO	m	14.84

RILEVATI		
RI RILEVATO	m ²	6.82

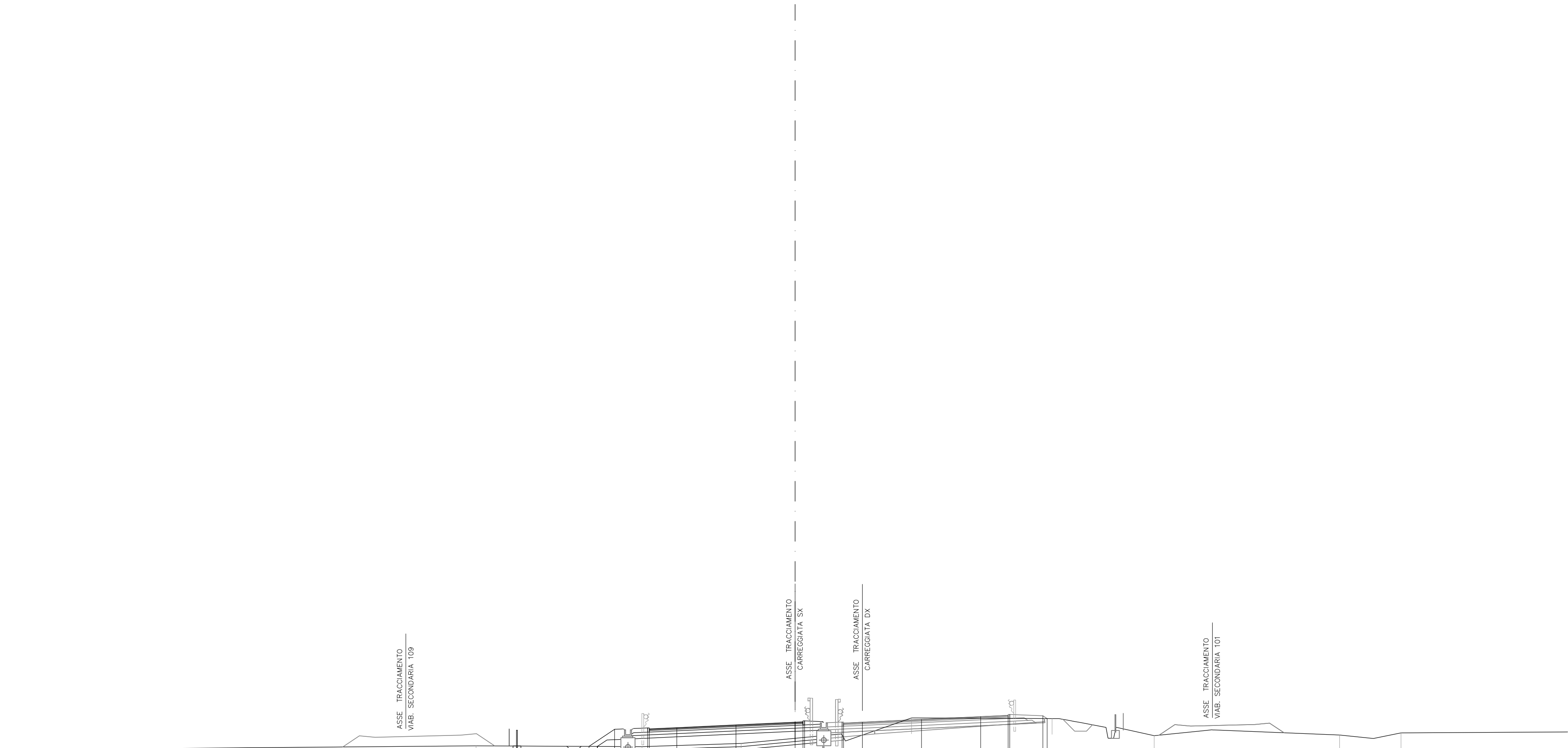
SOVRASTRUTTURA		
MC STRATO DI MISTO CEMENT	m ²	2.20
MG STRATO DI MISTO GRAN	m ²	2.55
a STRATO DI USURA	m	9.75
b STRATO DI BINDER	m	9.75
c STRATO DI BASE	m	9.75



28
 1: 200

QUOTE PAVIMENTAZIONE						46.95	46.92	46.45	46.62	46.78	46.82	46.74	46.79	46.97	47.16	47.20	47.24
PARZIALI PAVIMENTAZIONE						1.75	3.75	3.75	3.75	0.50	0.50	1.20	3.75	3.75	1.75		
QUOTE PROGETTO				45.23	46.34	46.42	46.58	46.45	46.62	46.79	46.88	46.93	46.79	46.97	47.16	47.24	47.30
PARZIALI PROGETTO			1.66	2.10	0.10	1.75	3.75	3.75	3.75	0.50	0.10	1.15	1.20	3.75	3.75	1.75	0.10
QUOTE TERRENO	45.02			45.27	45.23				45.55			46.05			47.04		47.04
PARZIALI TERRENO		30.49				7.43		9.98		5.29			11.97		5.18		7.32

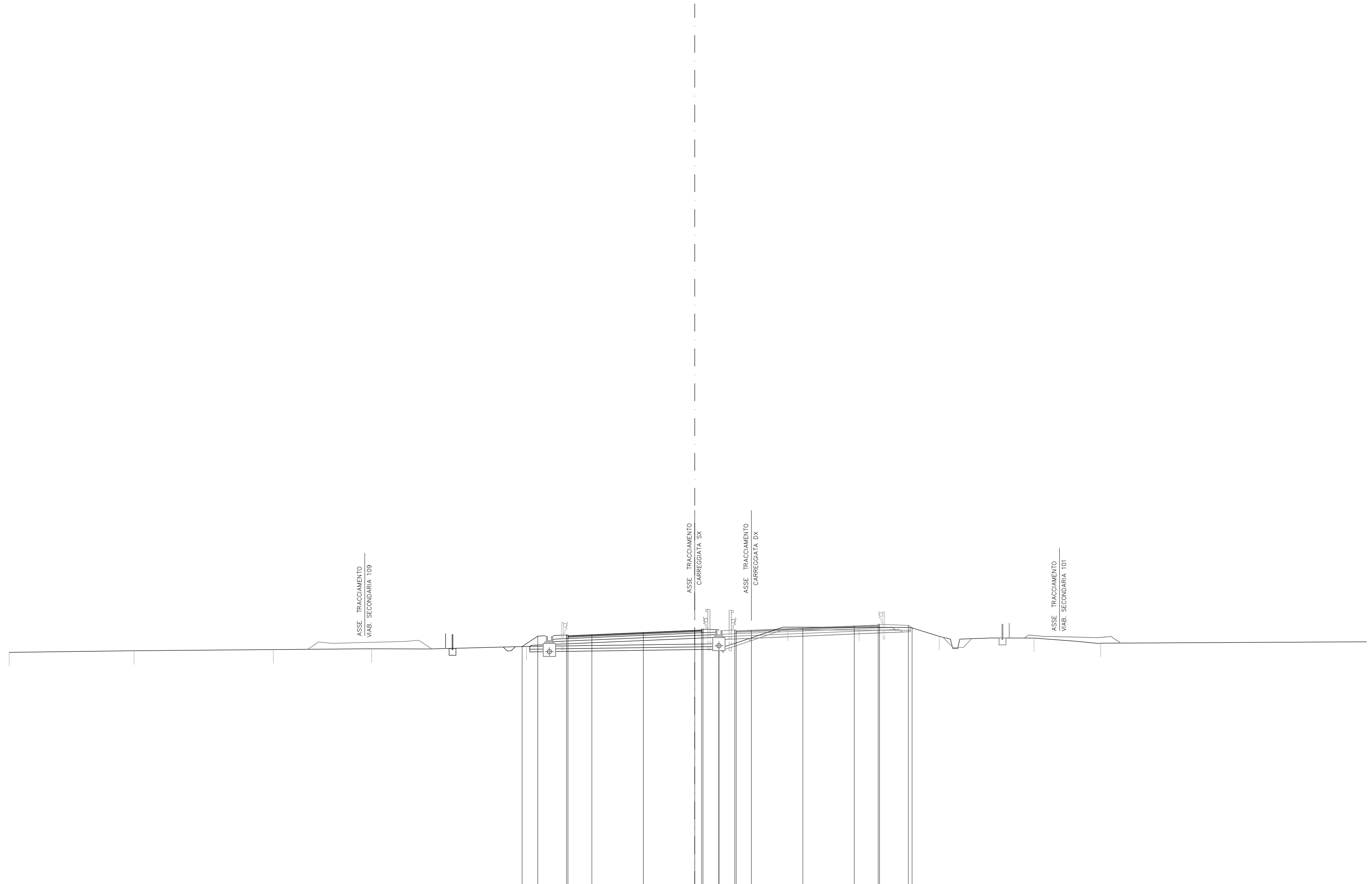
SCAVI E BONIFICHE		
BO BONIFICA	m ²	2.87
FO FOSSO	m ²	0.19
RS SCOTICO RILEVATO	m ²	2.88
sc SCOTICO	m	14.78
RILEVATI		
RI RILEVATO	m ²	7.23
SOVRASTRUTTURA		
MC STRATO DI MISTO CEMENTO	m ²	2.19
MG STRATO DI MISTO GRANITICO	m ²	2.56
a STRATO DI USURA	m	9.75
b STRATO DI BINDER	m	9.75
c STRATO DI BASE	m	9.75



28
1:200
200

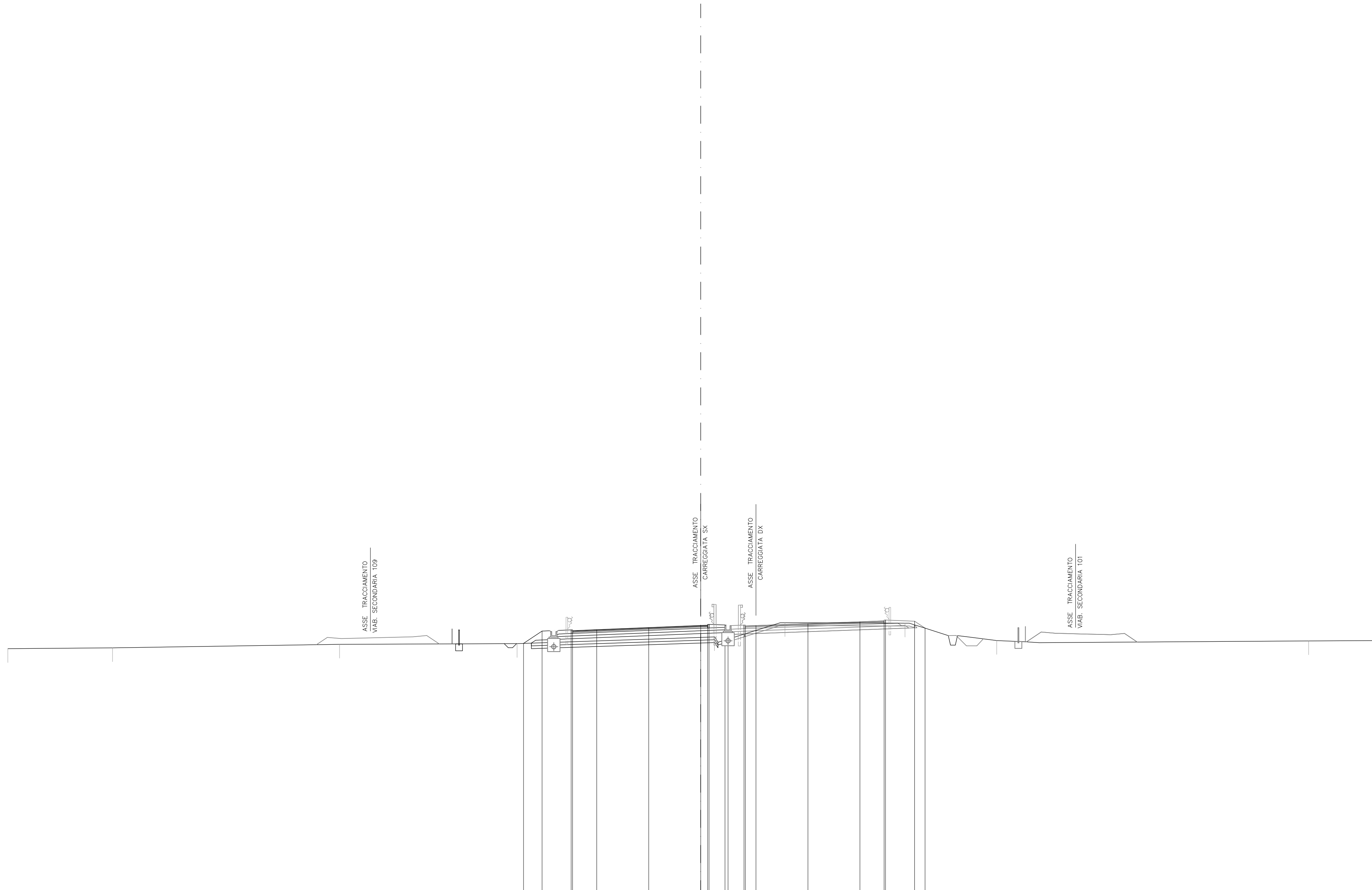
QUOTE PAVIMENTAZIONE																						
PARZIALI PAVIMENTAZIONE				46.53	46.29	46.41		46.58	46.76	46.74	46.78	46.70	46.66	46.76	46.93	47.11	47.15	47.19				
QUOTE PROGETTO			45.22	46.31	46.39	46.33	46.41	46.58	46.76	46.84	46.79	46.71	46.70	46.76	46.93	47.11	47.19	47.25	47.17	46.98		
PARZIALI PROGETTO			1.62	2.10	0.10	1.75	3.75	3.75	0.50	0.10	1.15	1.3	0.10	1.20	3.75	3.75	1.75	0.10	2.10	0.27		
QUOTE TERRENO		45.01			45.21			45.41			45.91			47.02				46.98		45.90	45.94	46.08
PARZIALI TERRENO			29.76		10.52		6.30	5.24			5.56			8.91		1.38	5.11		11.75		15.67	

SCAVI E BONIFICHE		
BO BONIFICA	m ²	2.76
FO FOSSO	m ²	0.17
RS SCOTICO RILEVATO	m ²	2.77
sc SCOTICO	m	14.21
RILEVATI		
RI RILEVATO	m ²	3.89
SOVRASTRUTTURA		
MC STRATO DI MISTO CEMENT	m ²	2.19
MG STRATO DI MISTO GRAM	m ²	2.53
a STRATO DI USURA	m	9.75
b STRATO DI BINDER	m	9.75
c STRATO DI BASE	m	9.75



28	1:200	200
QUOTE PAVIMENTAZIONE		46.18 46.14 46.25 46.42 46.58 46.56 46.60 46.53 46.49 46.58 46.73 46.89 46.92 46.96
PARZIALI PAVIMENTAZIONE		1.75 3.75 3.75 0.50 1.11 3.75 3.75 1.75
QUOTE PROGETTO		45.39 46.15 46.24 46.18 46.25 46.42 46.58 46.60 46.61 46.53 46.58 46.73 46.89 46.96 47.02 46.94 46.76
PARZIALI PROGETTO		1.15 2.10 0.10 1.75 3.75 3.75 0.50 0.10 1.15 0.10 1.11 3.75 3.75 1.75 0.10 2.10 0.27
QUOTE TERRENO		44.97 45.09 45.18 45.24 45.40 45.59 46.81 46.79 46.14 46.01 45.64
PARZIALI TERRENO		9.10 10.16 7.18 11.29 14.04 5.02 5.20 5.84 6.91 29.39

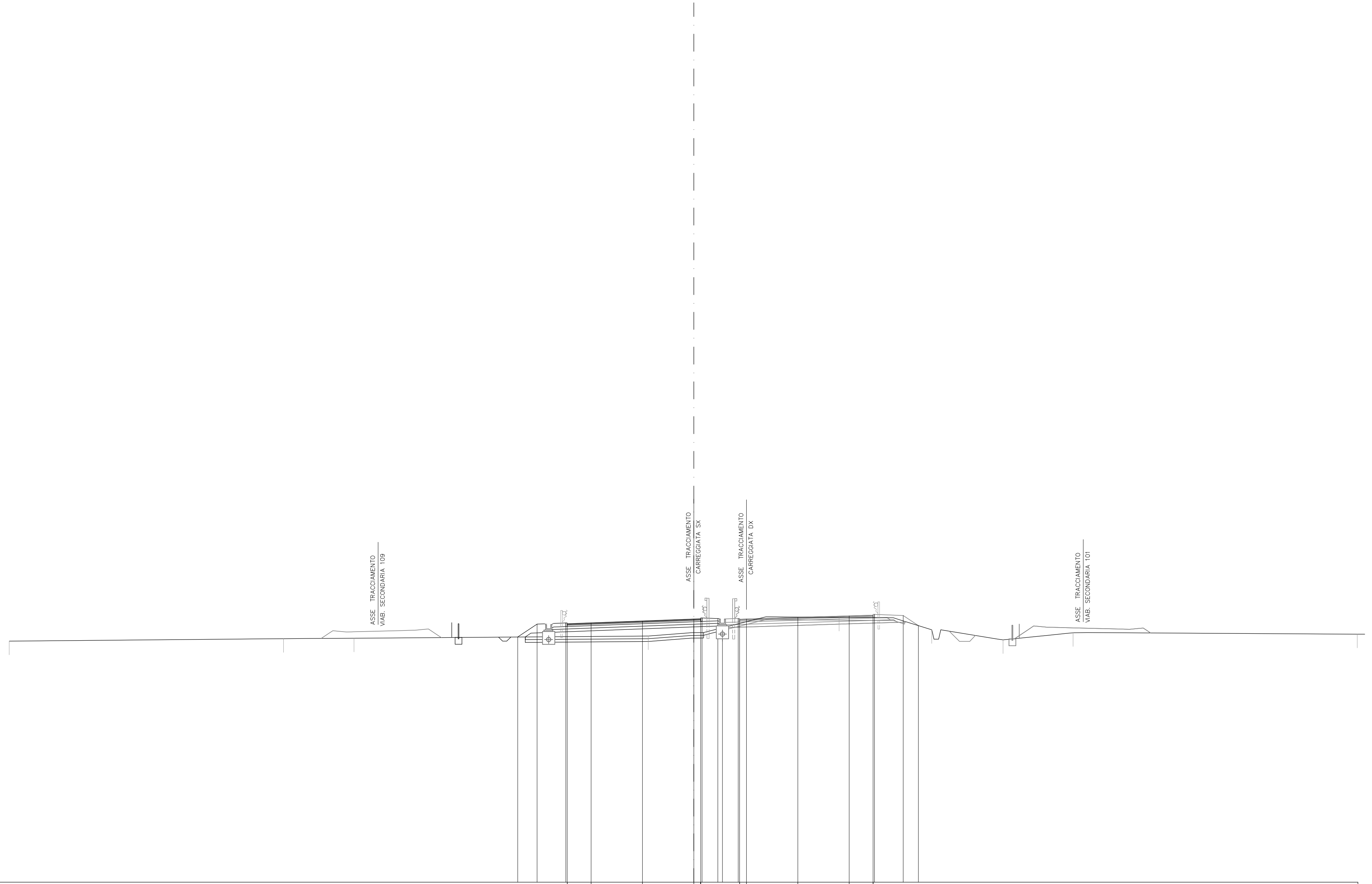
SCAVI E BONIFICHE		
BO BONIFICA	m ²	2.69
FO FOSSO	m ²	0.17
RS SCOTICO RILEVATO	m ²	2.82
e AMMORSAMENTO	m	0.73
sc SCOTICO	m	14.85
RILEVATI		
RI RILEVATO	m ²	3.68
SOVRASTRUTTURA		
MC STRATO DI MISTO CEM	m ²	2.22
MG STRATO DI MISTO GRAM	m ²	2.59
a STRATO DI USURA	m	9.75
b STRATO DI BINDER	m	9.75
c STRATO DI BASE	m	9.75



27
 1:200 200

QUOTE PAVIMENTAZIONE								46.03	46.39	46.10		46.25		46.40	46.38	46.42	46.38	46.40	46.54		46.67	46.70						
PARZIALI PAVIMENTAZIONE								1.75	3.75			3.75		0.50	1.15	1.15	0.77	3.75		3.75	1.74							
QUOTE PROGETTO					45.11	46.01	46.09	46.03	46.10		46.25		46.40	46.42	46.44	46.38	46.40	46.54		46.67	46.74	46.80		46.71	46.21			
PARZIALI PROGETTO					1.34	2.10	0.10	1.75	3.75		3.75		0.50	1.15	1.15	0.77	3.75		3.75	1.74	0.10	2.10	0.75					
QUOTE TERRENO	44.73		44.79		45.05				45.10				45.58			46.60						46.57			45.32		45.29	
PARZIALI TERRENO		7.55		16.38					12.81			14.25		5.09			8.66				6.62			22.51		10.12		

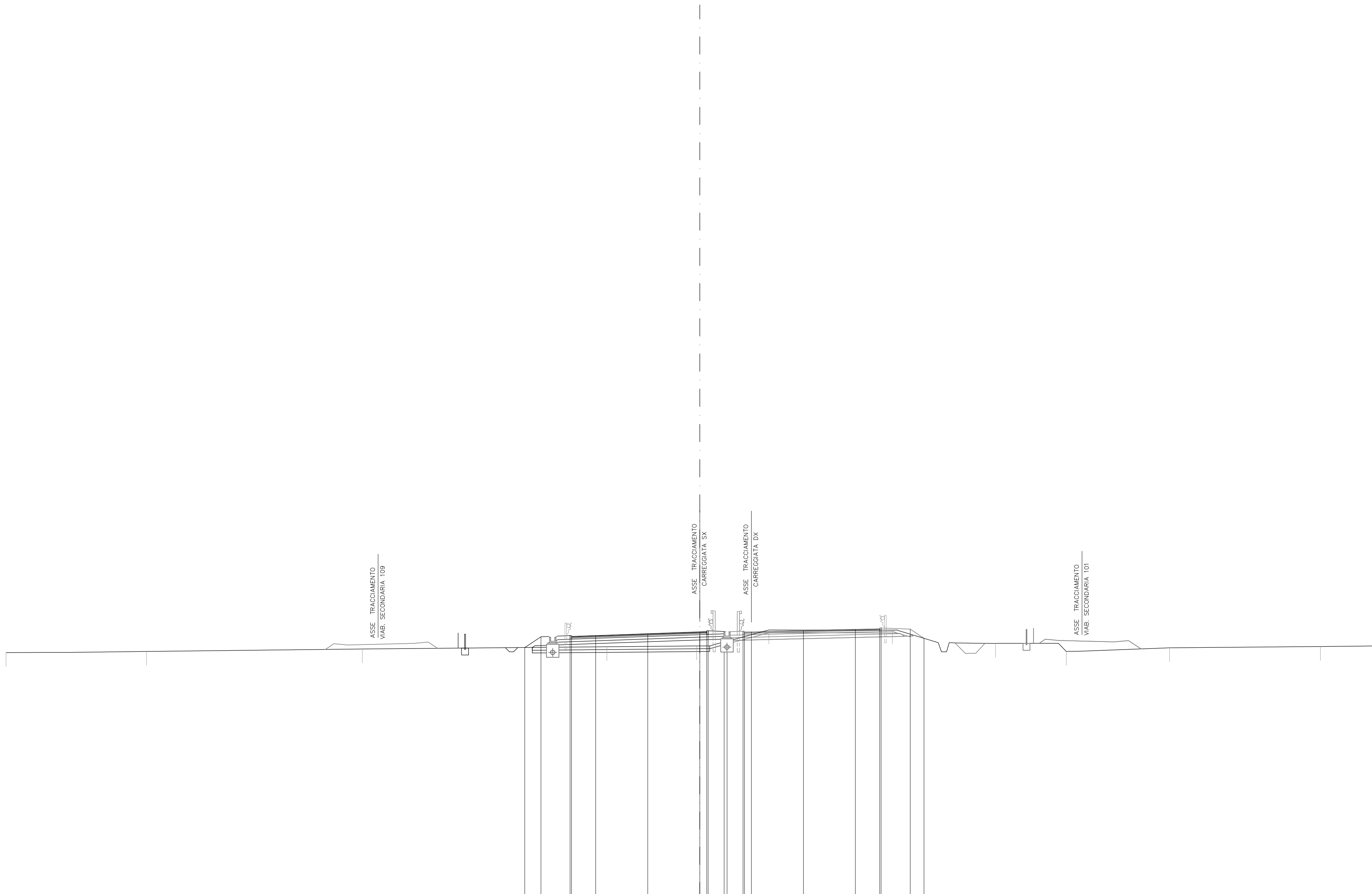
SCAVI E BONIFICHE		
BO BONIFICA	m ²	2.62
FO FOSSO	m ²	0.17
RS SCOTICO RILEVATO	m ²	2.90
e AMMORSAMENTO	m	1.39
sc SCOTICO	m	14.86
RILEVATI		
RI RILEVATO	m ²	5.76
SOVRASTRUTTURA		
MC STRATO DI MISTO CEM	m ²	2.25
MG STRATO DI MISTO GRAM	m ²	2.60
a STRATO DI USURA	m	9.75
b STRATO DI BINDER	m	9.75
c STRATO DI BASE	m	9.75



27
 1: 200
 200

QUOTE PAVIMENTAZIONE					45.88	45.84	45.95		46.09		46.23	46.21	46.23	46.21	46.23	46.34	46.46	46.47	46.51				
PARZIALI PAVIMENTAZIONE					1.75	3.75	3.75		3.75		0.50	46.21	46.23	46.21	46.23	3.75	3.75	1.75					
QUOTE PROGETTO					44.92	45.86	45.94	45.88	45.95	46.09	46.23	46.21	46.23	46.21	46.23	46.34	46.46	46.47	46.51				
PARZIALI PROGETTO					1.41	2.10	0.10	1.75	3.75	3.75	0.50	46.23	46.21	46.23	46.21	46.23	3.75	3.75	1.75	0.10	2.10	1.11	
QUOTE TERRENO		44.61		44.79		44.82			44.98			45.59				46.35		45.44		44.70		45.22	45.12
PARZIALI TERRENO		20.03		5.15				21.49			5.42			8.51		6.78		5.20		5.12		20.74	5.40

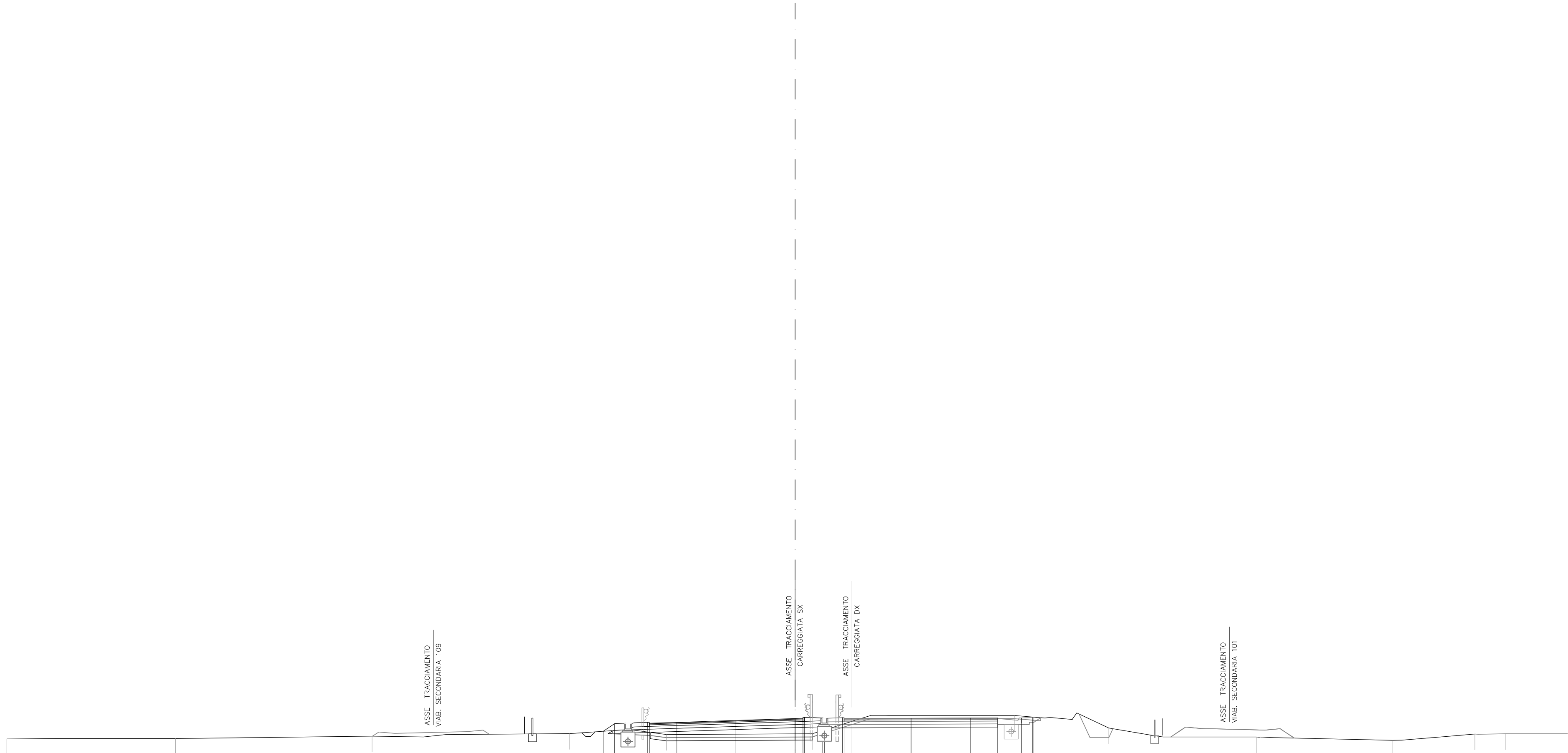
SCAVI E BONIFICHE		
BO BONIFICA	m ²	2.54
FO FOSSO	m ²	0.18
RS SCOTICO RILEVATO	m ²	2.81
e AMMORSAMENTO	m	1.25
sc SCOTICO	m	14.47
RILEVATI		
RI RILEVATO	m ²	4.04
SOVRASTRUTTURA		
MC STRATO DI MISTO CEM	m ²	2.25
MG STRATO DI MISTO GRAM	m ²	2.57
a STRATO DI USURA	m	9.75
b STRATO DI BINDER	m	9.75
c STRATO DI BASE	m	9.75



27
 1:200
 200

QUOTE PAVIMENTAZIONE																							
PARZIALI PAVIMENTAZIONE				45.73	45.69		45.79		45.93		46.06	46.04	46.08	46.04	46.00		46.15	46.24	46.24	46.28			
QUOTE PROGETTO				44.93	45.71		45.79		45.93		46.06	46.04	46.08	46.04	46.00		46.15	46.24	46.28	46.24	46.28		
PARZIALI PROGETTO				1.17	2.10	0.10	1.75		3.75		0.50	0.10	0.50	1.15	1.15	0.50	3.75	3.75	1.75	0.10	2.10	0.99	
QUOTE TERRENO		44.56		44.65		44.82		44.98		45.04		46.19		46.19		45.22		44.65		44.91		45.00	
PARZIALI TERRENO			10.13		15.55		17.62		6.47		5.21		8.90		7.43		5.10		7.44		10.87		6.68

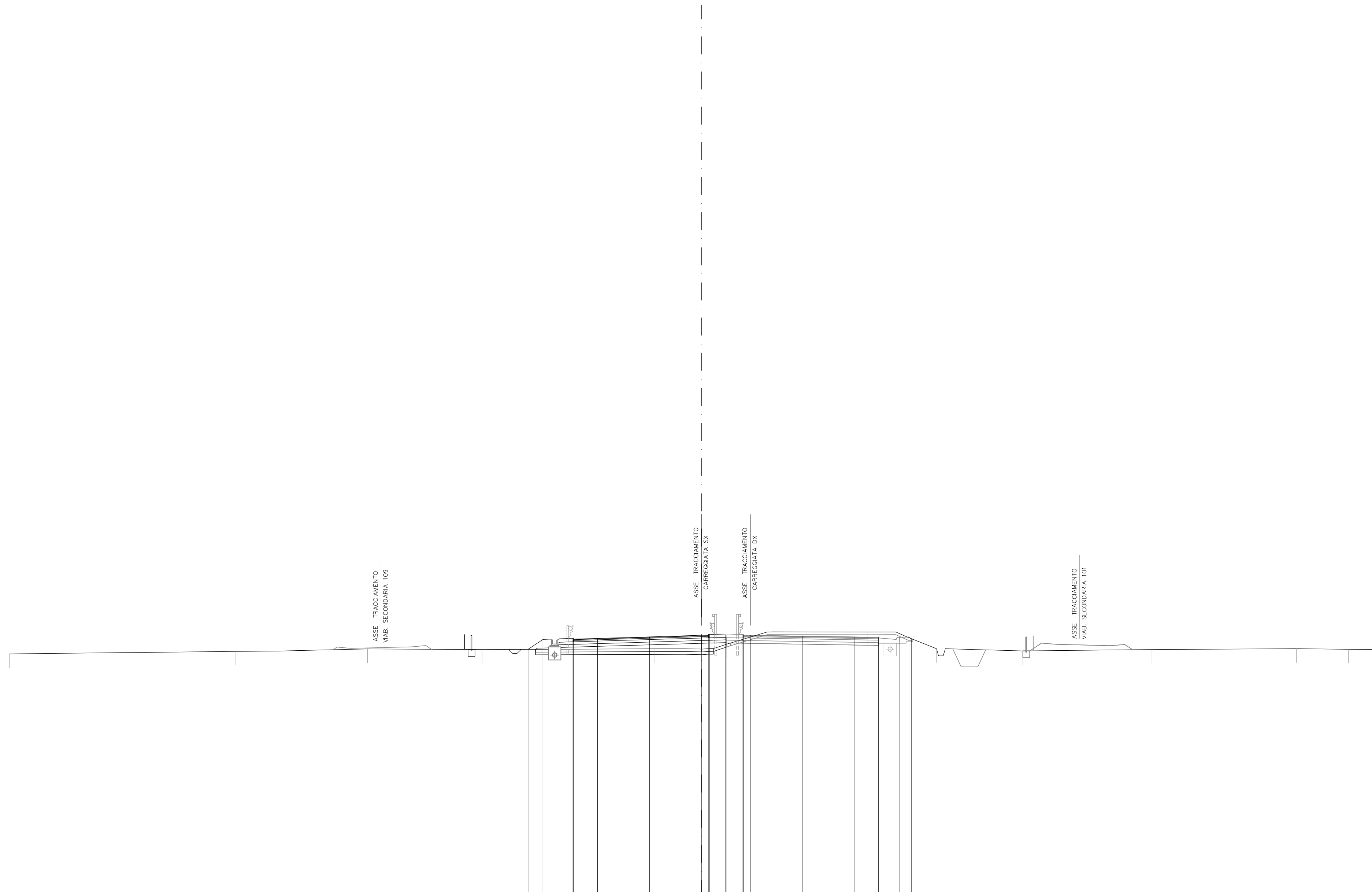
SCAVI E BONIFICHE		
BO BONIFICA	m ²	2.05
FO FOSSO	m ²	0.15
ST STERRO	m ²	0.41
TS SCOTICO TRINCEA	m ²	2.83
cp COMP. PIANO FOSA TR	m	12.82
e AMMORSAMENTO	m	0.78
RILEVATI		
RI RILEVATO	m ²	3.05
SOVRASTRUTTURA		
MC STRATO DI MISTO CEM	m ²	2.19
MG STRATO DI MISTO GRAM	m ²	2.56
a STRATO DI USURA	m	9.75
b STRATO DI BINDER	m	9.75
c STRATO DI BASE	m	9.75



27
 1:200

QUOTE PAVIMENTAZIONE																								
PARZIALI PAVIMENTAZIONE																								
QUOTE PROGETTO																								
PARZIALI PROGETTO																								
QUOTE TERRENO	44.98	44.61	44.76	44.93	45.07	45.56	45.64	45.58	45.64	45.76	45.76	45.88	45.90	45.90	45.91	45.88	45.92	46.08	45.28	44.71	44.51	44.90	44.91	
PARZIALI TERRENO		10.69	12.47	12.55	6.13	9.24	3.75	3.75	3.75	0.50	0.10	0.10	0.10	0.50	3.75	3.75	1.74	1.50	0.70	0.05	0.05	0.70	0.05	10.50

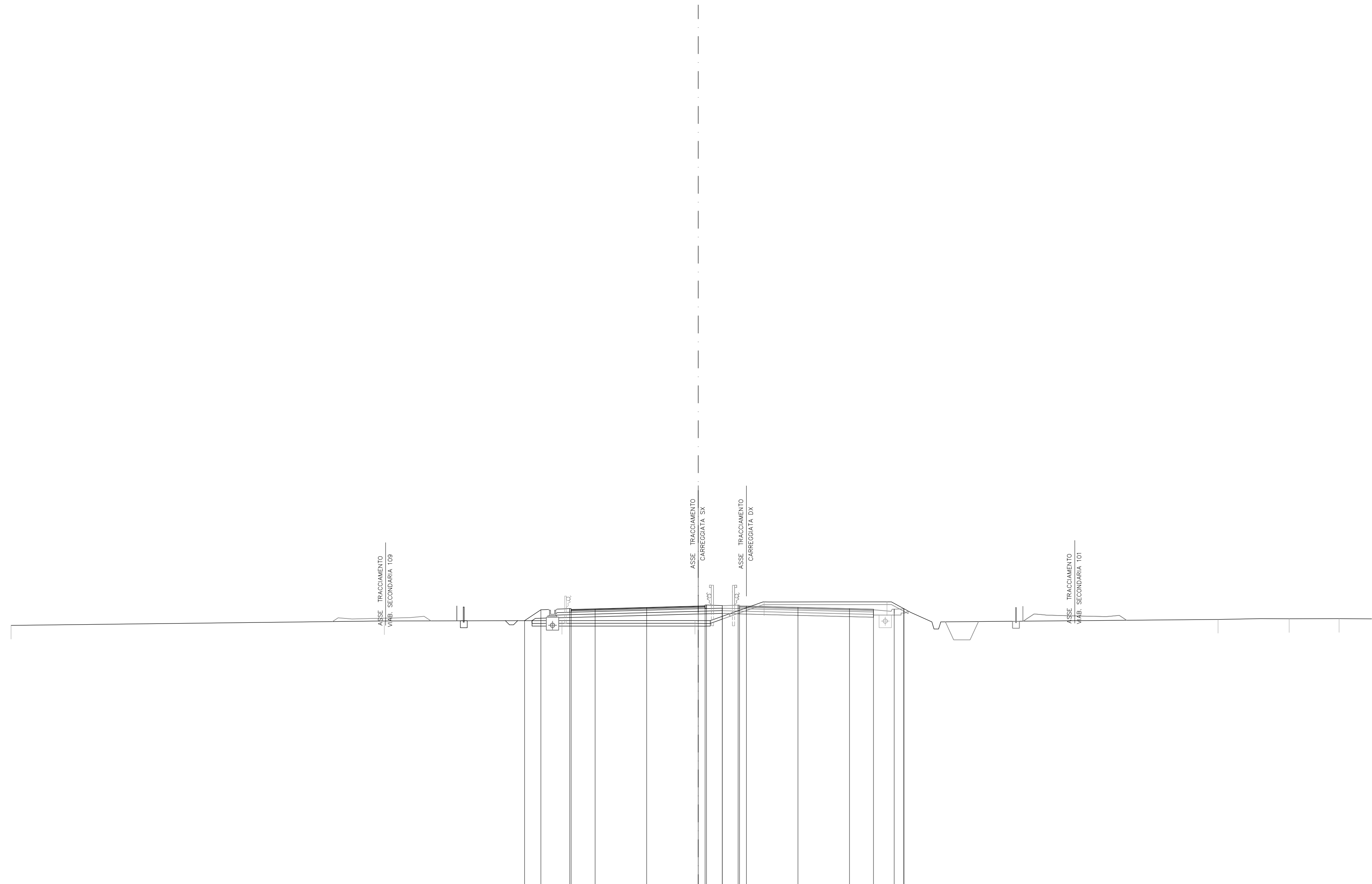
SCAVI E BONIFICHE		
BO BONIFICA	m ²	2.56
FO FOSSO	m ²	0.17
RS SCOTICO RILEVATO	m ²	2.74
e AMMORSAMENTO	m	0.91
sc SCOTICO	m	14.21
RILEVATI		
RI RILEVATO	m ²	3.43
SOVRASTRUTTURA		
MC STRATO DI MISTO CEM	m ²	2.20
MG STRATO DI MISTO GRAM	m ²	2.53
a STRATO DI USURA	m	9.75
b STRATO DI BINDER	m	9.75
c STRATO DI BASE	m	9.75



27
 1: 200

QUOTE PAVIMENTAZIONE						45.44	45.40	45.49	45.60	45.71	45.69	45.73	45.72	45.88	45.71	45.65	45.59	45.52	45.56		
PARZIALI PAVIMENTAZIONE				1.75	3.75	3.75	0.50	3.75	3.75	0.50	0.10	45.79	45.74	0.50	3.75	3.75	1.75	1.50	0.70	0.20	
QUOTE PROGETTO			44.69	45.41	45.50	45.44	45.49	45.60	45.71	45.73	45.74	45.79	45.74	45.79	45.71	45.65	45.59	45.56	45.56	45.59	45.46
PARZIALI PROGETTO			1.08	2.10	0.10	1.75	3.75	3.75	0.50	0.10	1.85	0.10	0.50	3.75	3.75	1.75	1.50	0.70	0.20		
QUOTE TERRENO	44.36	44.54	44.73	44.68	44.73	45.05	44.74	44.58	44.68	44.74	44.58	44.68	44.74	44.70							
PARZIALI TERRENO		16.37	9.50	8.28	12.48	5.15	10.19	5.01	6.25	9.31	10.43	8.67									

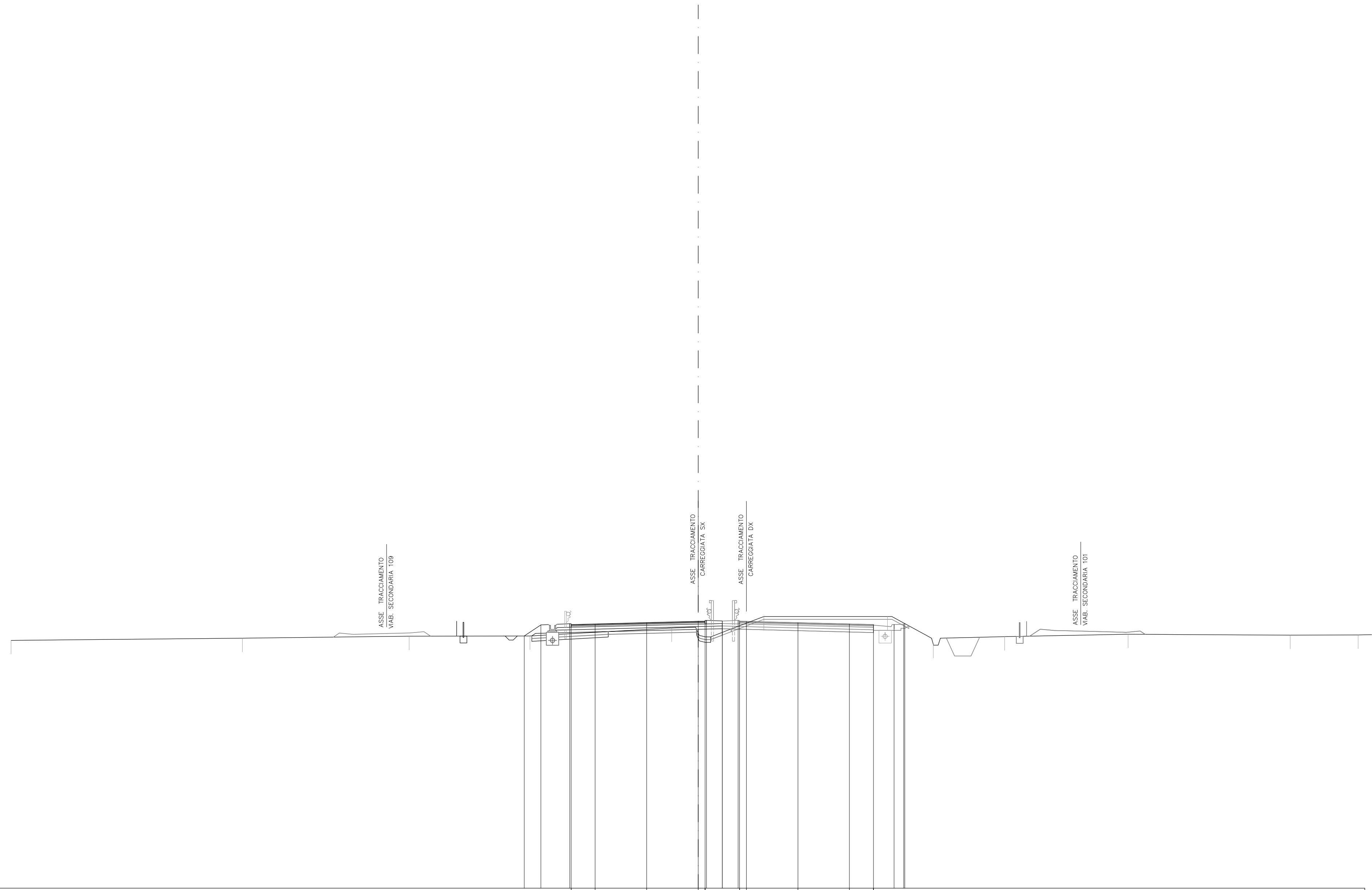
SCAVI E BONIFICHE		
BO BONIFICA	m ²	2.59
FO FOSSO	m ²	0.18
RS SCOTICO RILEVATO	m ²	2.78
e AMMORSAMENTO	m	0.87
sc SCOTICO	m	14.29
RILEVATI		
RI RILEVATO	m ²	4.54
SOVRASTRUTTURA		
MC STRATO DI MISTO CEMENT	m ²	2.20
MG STRATO DI MISTO GRAM	m ²	2.54
a STRATO DI USURA	m	9.75
b STRATO DI BINDER	m	9.75
c STRATO DI BASE	m	9.75



25
 1:200

QUOTE PAVIMENTAZIONE				45.29	45.25	45.33	45.44	45.54	45.51	45.55	45.53	45.44	45.35	45.26	45.30	
PARZIALI PAVIMENTAZIONE				1.75	3.75	3.75	0.50	0.50	1.19	0.50	3.75	3.75	1.75			
QUOTE PROGETTO			44.47	45.26	45.35	45.33	45.44	45.54	45.51	45.56	45.53	45.44	45.35	45.30	45.30	
PARZIALI PROGETTO			1.19	2.10	0.10	1.75	3.75	3.75	0.50	1.19	0.10	3.75	3.75	1.75	1.50	
QUOTE TERRENO	44.13		44.45	44.48	44.48	44.48	44.48	44.48	44.48	45.84	45.84	45.84	45.84	44.56	44.61	44.62
PARZIALI TERRENO		27.16		12.92		9.68		5.03		8.94		24.09		5.17	9.02	

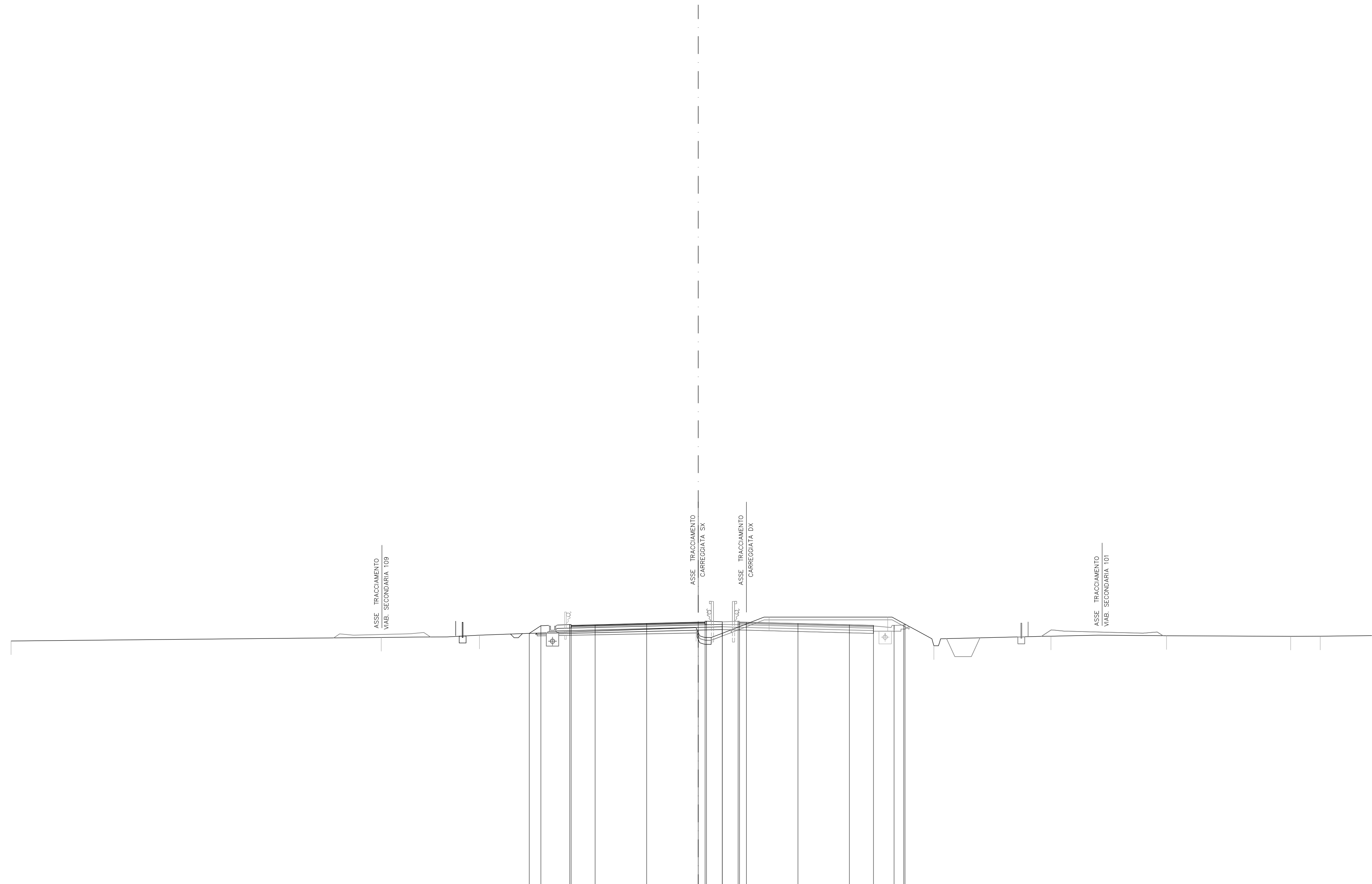
SCAVI E BONIFICHE		
BO BONIFICA	m ²	1.31
FO FOSSO	m ²	0.19
ST STERRO	m ²	0.62
TS SCOTICO TRINCEA	m ²	3.39
cp COMP. PIANO FOSA TR	m	12.81
e AMMORSAMENTO	m	0.85
RILEVATI		
RI RILEVATO	m ²	1.29
SOVRASTRUTTURA		
MC STRATO DI MISTO CEM	m ²	2.20
MG STRATO DI MISTO GRAM	m ²	2.52
a STRATO DI USURA	m	9.75
b STRATO DI BINDER	m	9.75
c STRATO DI BASE	m	9.75



26
 1:200
 200

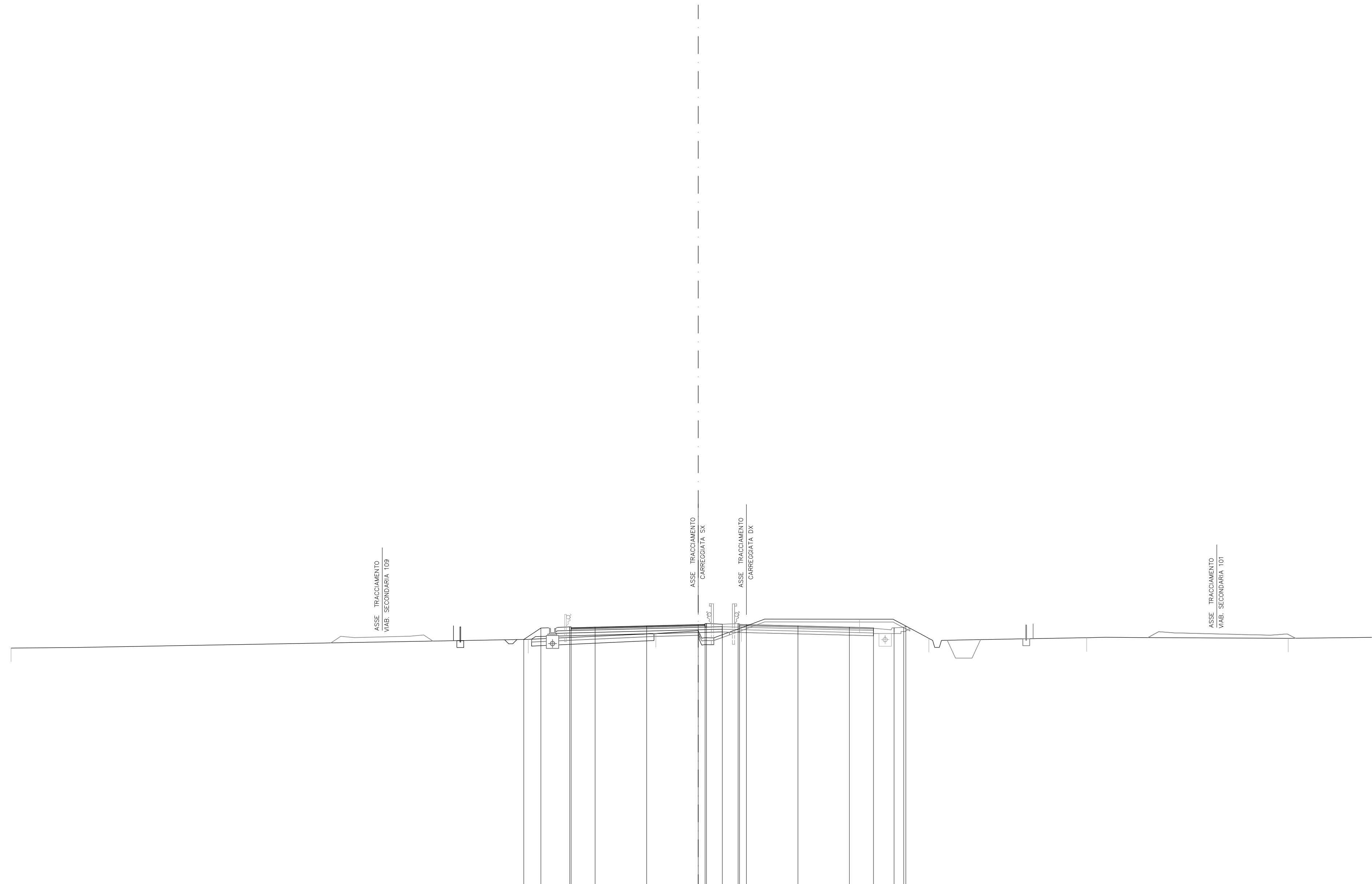
QUOTE PAVIMENTAZIONE				45.18	45.14	45.23	45.32	45.41	45.39	45.43	45.42	45.38	45.41	45.32	45.22	45.14	45.18		
PARZIALI PAVIMENTAZIONE				1.75	3.75	3.75	0.50	0.50	0.50	0.50	0.50	3.75	3.75	1.75					
QUOTE PROGETTO			44.35	45.16	45.24	45.18	45.23	45.32	45.41	45.49	45.44	45.48	45.41	45.32	45.22	45.18	45.18	45.21	45.26
PARZIALI PROGETTO			1.21	2.10	0.10	1.75	3.75	3.75	0.50	1.19	0.10	0.50	3.75	3.75	1.75	1.50	0.70	0.07	
QUOTE TERRENO	44.03	44.19	44.33	44.35	44.35	44.93	44.93	45.76	45.76	45.76	45.76	45.76	45.76	45.76	45.76	45.76	45.76	45.76	45.76
PARZIALI TERRENO		16.83	12.14	8.78	10.32	6.70	9.00	3.33	5.19	8.98	11.80	10.43							

SCAVI E BONIFICHE		
BO BONIFICA	m ²	0.29
FO FOSSO	m ²	0.17
ST STERRO	m ²	1.52
TS SCOTICO TRINCEA	m ²	3.76
cp COMP. PIANO FOSA TRm		12.81
e AMMORSAMENTO	m	0.81
RILEVATI		
RI RILEVATO	m ²	0.80
SOVRASTRUTTURA		
MC STRATO DI MISTO CEMENT	m ²	2.20
MG STRATO DI MISTO GRAM	m ²	2.52
a STRATO DI USURA	m	9.75
b STRATO DI BINDER	m	9.75
c STRATO DI BASE	m	9.75



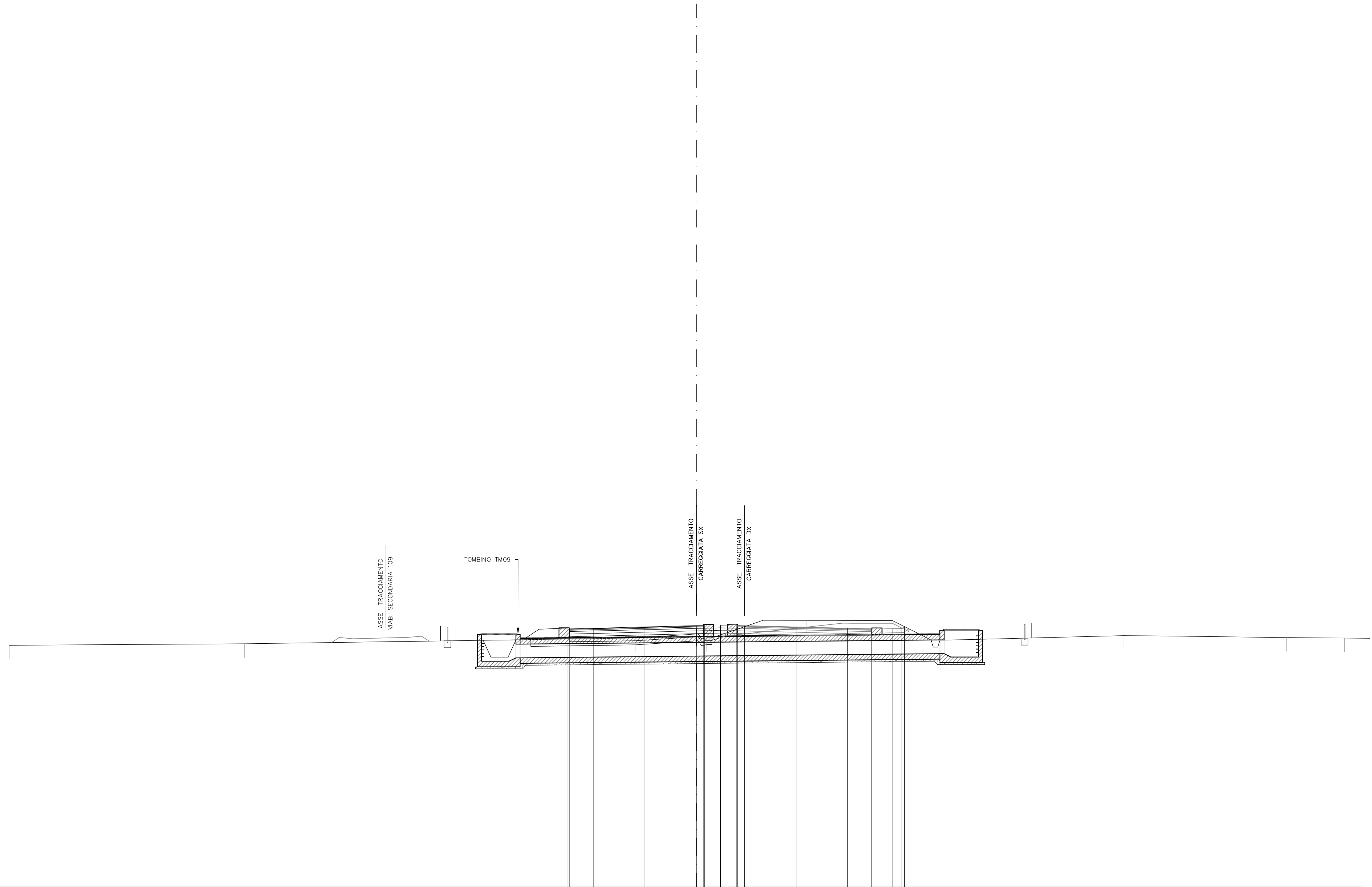
26 1: 200	
QUOTE PAVIMENTAZIONE	45.13 45.09 45.18 45.27 45.36 45.34 45.38 45.37 45.33 45.36 45.27 45.17 45.09 45.13
PARZIALI PAVIMENTAZIONE	1.75 3.75 3.75 0.50 0.10 1.19 0.10 0.50 3.75 3.75 1.75
QUOTE PROGETTO	44.55 45.11 45.19 45.13 45.18 45.27 45.36 45.34 45.44 45.39 45.43 45.37 45.36 45.27 45.17 45.13 45.13 45.16 45.22
PARZIALI PROGETTO	0.84 2.10 0.10 1.75 3.75 3.75 0.50 0.10 1.19 0.10 0.50 3.75 3.75 1.75 1.50 0.70 0.09
QUOTE TERRENO	44.00 44.25 44.42 44.96 45.73 45.73 45.73 44.34 44.38 43.64 44.34 44.38 44.33 44.34
PARZIALI TERRENO	26.94 7.14 15.76 5.31 8.63 3.36 8.52 8.41 9.03 10.40

SCAVI E BONIFICHE		
BO BONIFICA	m ²	3.00
FO FOSSO	m ²	0.17
ST STERRO	m ²	0.20
TS SCOTICO TRINCEA	m ²	2.97
cp COMP. PIANO FOSA TR	m	12.81
e AMMORSAMENTO	m	0.62
RILEVATI		
RI RILEVATO	m ²	1.36
SOVRASTRUTTURA		
MC STRATO DI MISTO CEM	m ²	2.18
MG STRATO DI MISTO GRAM	m ²	2.53
a STRATO DI USURA	m	9.75
b STRATO DI BINDER	m	9.75
c STRATO DI BASE	m	9.75



26 1:200	200
QUOTE PAVIMENTAZIONE	44.96 44.92 45.00 45.10 45.19 45.16 45.20 45.20 45.19 45.09 45.00 44.91 44.95
PARZIALI PAVIMENTAZIONE	1.75 3.75 3.75 0.50 0.10 45.26 45.27 0.10 0.50 3.75 3.75 1.75
QUOTE PROGETTO	44.10 44.93 45.02 44.98 45.00 45.10 45.19 45.20 45.27 45.26 45.20 45.19 45.09 45.00 44.95 44.95 44.98 45.08
PARZIALI PROGETTO	1.25 2.10 0.10 1.75 3.75 3.75 0.50 0.10 1.19 0.10 0.50 3.75 3.75 1.75 1.50 0.70 0.15
QUOTE TERRENO	43.48 44.11 44.11 44.53 44.95 45.56 44.18
PARZIALI TERRENO	37.63 9.28 6.23 8.59 5.05 11.48 14.66 10.16

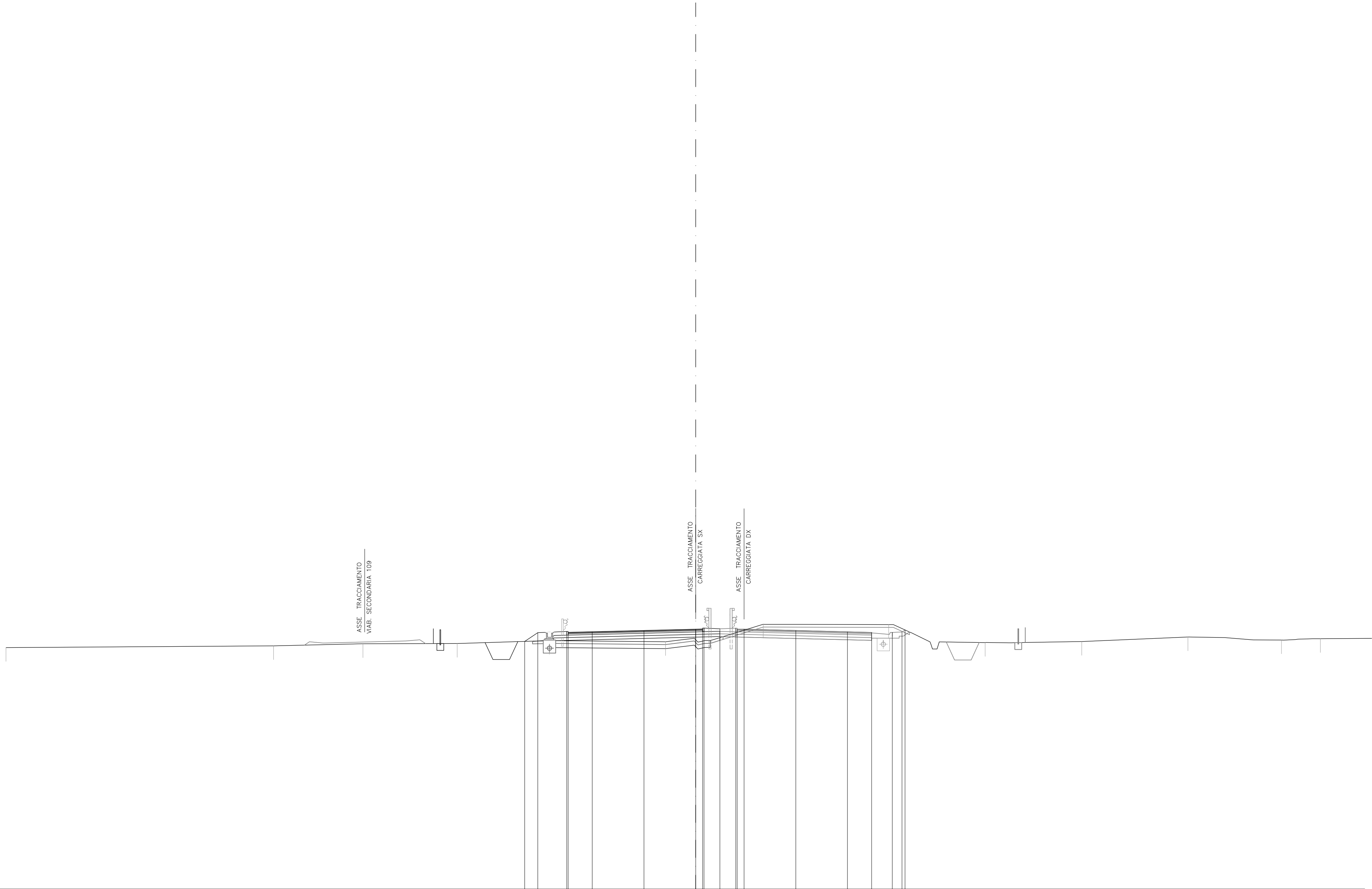
SCAVI E BONIFICHE			
RS SCOTICO RILEVATO	m ²	2.21	
e AMMORSAMENTO	m	0.62	
sc SCOTICO	m	11.63	
RILEVATI			
RI RILEVATO	m ²	1.83	
SOVRASTRUTTURA			
a STRATO DI USURA	m	9.75	
b STRATO DI BINDER	m	9.75	
c STRATO DI BASE	m	9.75	



26
 1:200
 200

QUOTE PAVIMENTAZIONE																					
PARZIALI PAVIMENTAZIONE																					
QUOTE PROGETTO																					
PARZIALI PROGETTO																					
QUOTE TERRENO	43.99		43.70		43.93			44.12		44.14		45.40		45.39		44.00		44.29		44.15	44.11
PARZIALI TERRENO		17.13		16.48		11.98		5.16		7.28		5.90		5.90		11.21		11.89		10.57	

SCAVI E BONIFICHE		
BO BONIFICA	m ²	3.39
FO FOSSO	m ²	2.25
ST STERRO	m ²	0.02
TS SCOTICO TRINCEA	m ²	2.73
cp COMP. PIANO FOSA TR	m	12.81
e AMMORSAMENTO	m	0.70
RILEVATI		
RI RILEVATO	m ²	1.95
SOVRASTRUTTURA		
MC STRATO DI MISTO CEM	m ²	2.17
MG STRATO DI MISTO GRAM	m ²	2.53
a STRATO DI USURA	m	9.75
b STRATO DI BINDER	m	9.75
c STRATO DI BASE	m	9.75



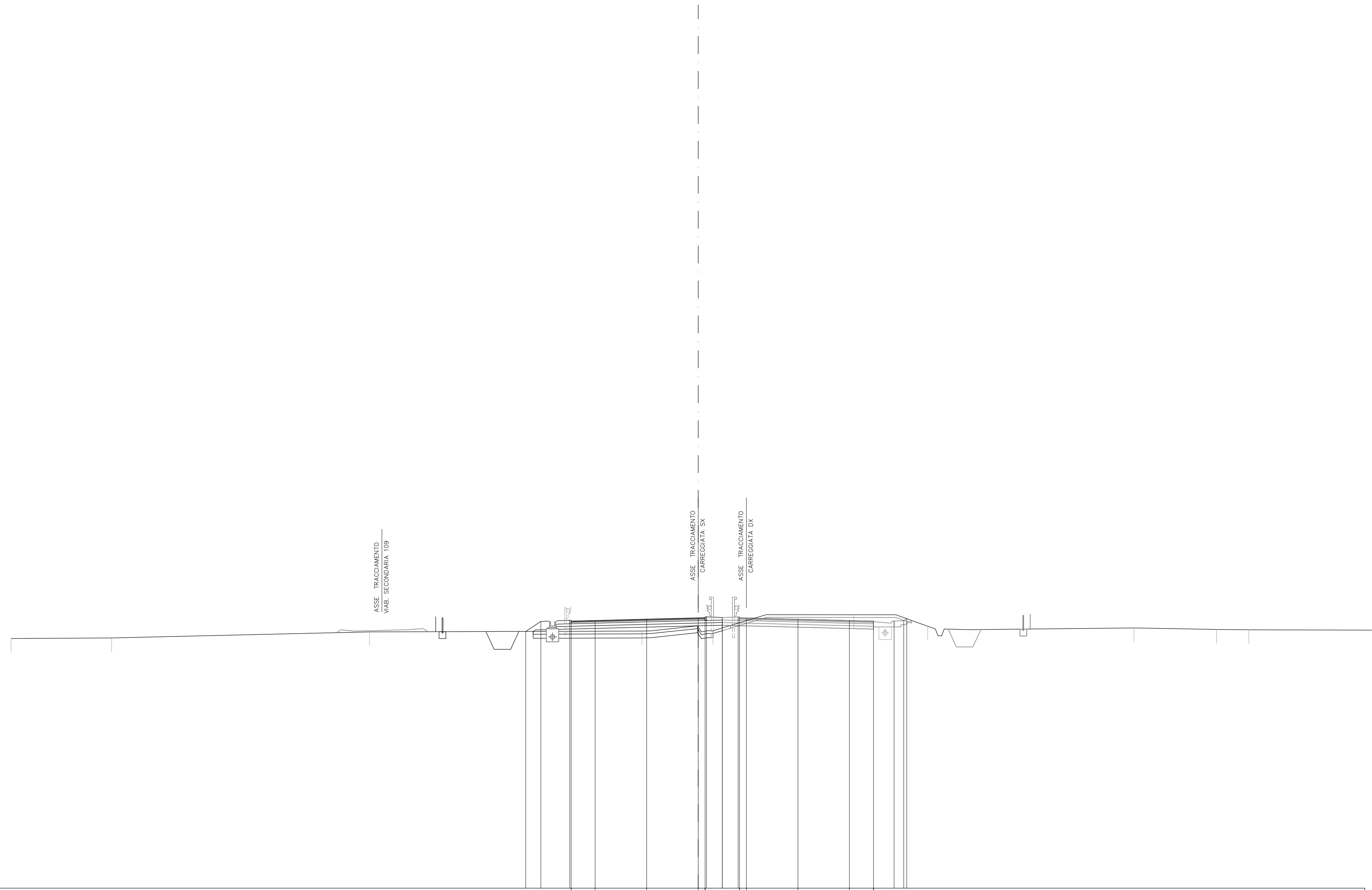
26
1: 200

QUOTE PAVIMENTAZIONE						44.61	44.57	44.65	44.75	44.84	44.81	44.85	44.85	44.84	44.74	44.65	44.57	44.61								
PARZIALI PAVIMENTAZIONE						1.75	3.75	3.75	3.75	0.50	0.50	1.19	0.50	0.50	3.75	3.75	1.75									
QUOTE PROGETTO					43.95	44.59	44.67	44.61	44.65	44.75	44.84	44.81	44.87	44.86	44.84	44.74	44.65	44.61	44.61	44.61	44.63	44.78				
PARZIALI PROGETTO					0.95	2.10	0.10	1.75	3.75	3.75	0.50	0.10	0.10	1.19	0.50	3.75	3.75	1.75	1.50	0.70	0.22					
QUOTE TERRENO	43.50		43.63	43.78	43.80	44.01				43.93					45.19			45.17			43.87		43.94	44.27	44.05	44.15
PARZIALI TERRENO		19.40	6.47	6.84	6.68	8.42				7.09					9.09			6.98			7.01		7.70	6.78	8.75	

SCAVI E BONIFICHE		
BO BONIFICA	m ²	3.59
FO FOSSO	m ²	2.33
RS SCOTICO RILEVATO	m ²	2.39
e AMMORSAMENTO	m	0.69
sc SCOTICO	m	14.66

RILEVATI		
RI RILEVATO	m ²	2.82

SOVRASTRUTTURA		
MC STRATO DI MISTO CEMENT	m ²	2.19
MG STRATO DI MISTO GRAM	m ²	2.53
a STRATO DI USURA	m	9.75
b STRATO DI BINDER	m	9.75
c STRATO DI BASE	m	9.75

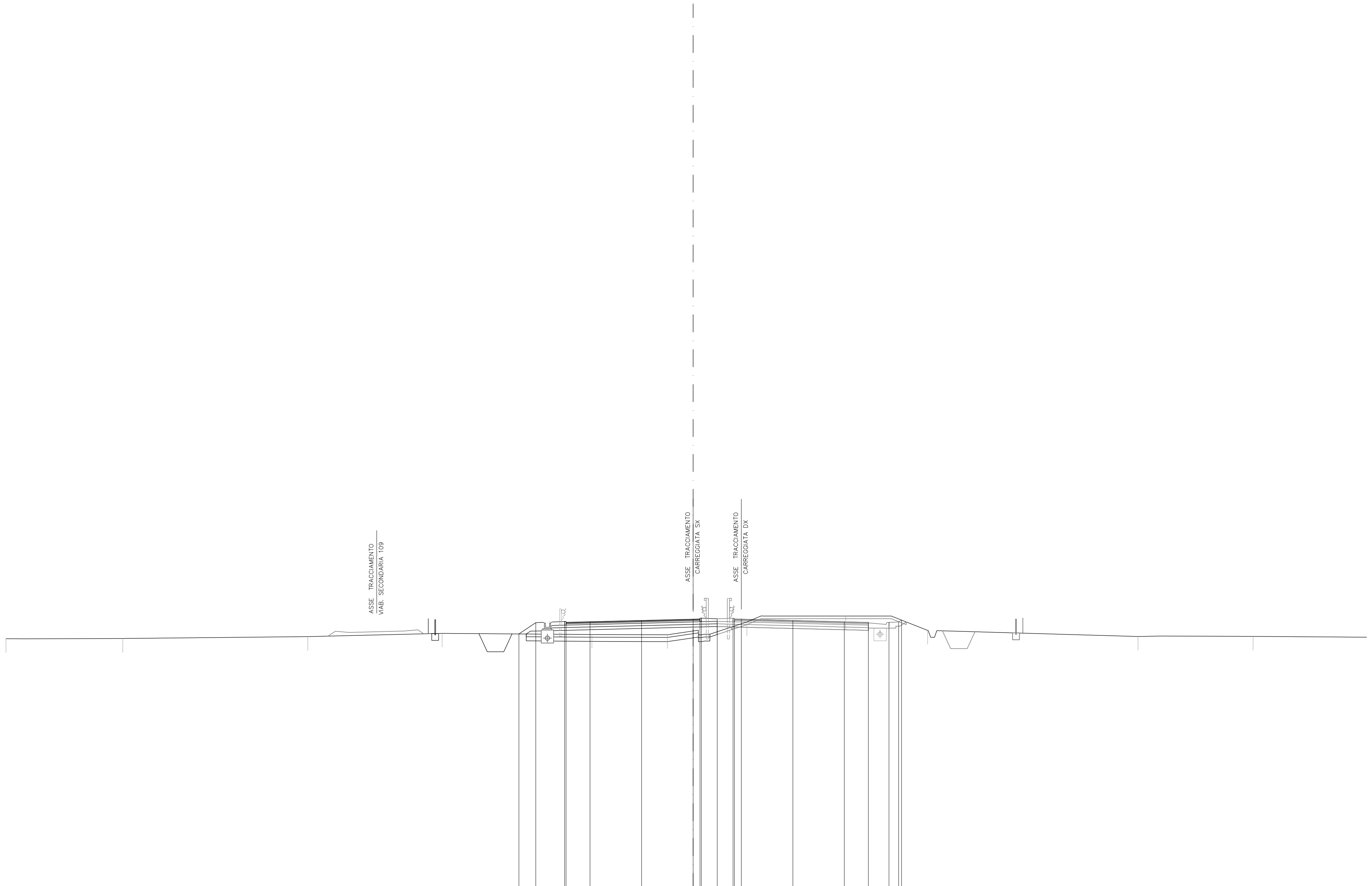


25	1: 200	200								
QUOTE PAVIMENTAZIONE		44.44 44.40 44.48 44.57 44.67 44.68 44.68 44.68 44.57 44.48 44.39 44.43								
PARZIALI PAVIMENTAZIONE		1.75 3.75 3.75 0.50 0.50 0.50 3.75 3.75 1.75								
QUOTE PROGETTO		43.68 44.41 44.50 44.44 44.48 44.57 44.67 44.68 44.68 44.57 44.48 44.43 44.43 44.46 44.61								
PARZIALI PROGETTO		1.10 2.10 0.10 1.75 3.75 3.75 0.50 0.10 1.10 0.10 0.50 3.75 3.75 1.75 1.50 0.70 0.22								
QUOTE TERRENO	43.16	43.21	43.64	43.70	43.73	44.89	44.06	43.93	43.83	43.80
PARZIALI TERRENO	7.32	18.76	19.83	5.15	10.26	5.37	15.01	6.01	15.79	

SCAVI E BONIFICHE		
BO BONIFICA	m ²	3.99
FO FOSSO	m ²	2.37
RS SCOTICO RILEVATO	m ²	2.79
e AMMORSAMENTO	m	0.53
sc SCOTICO	m	14.67

RILEVATI		
RI RILEVATO	m ²	5.14

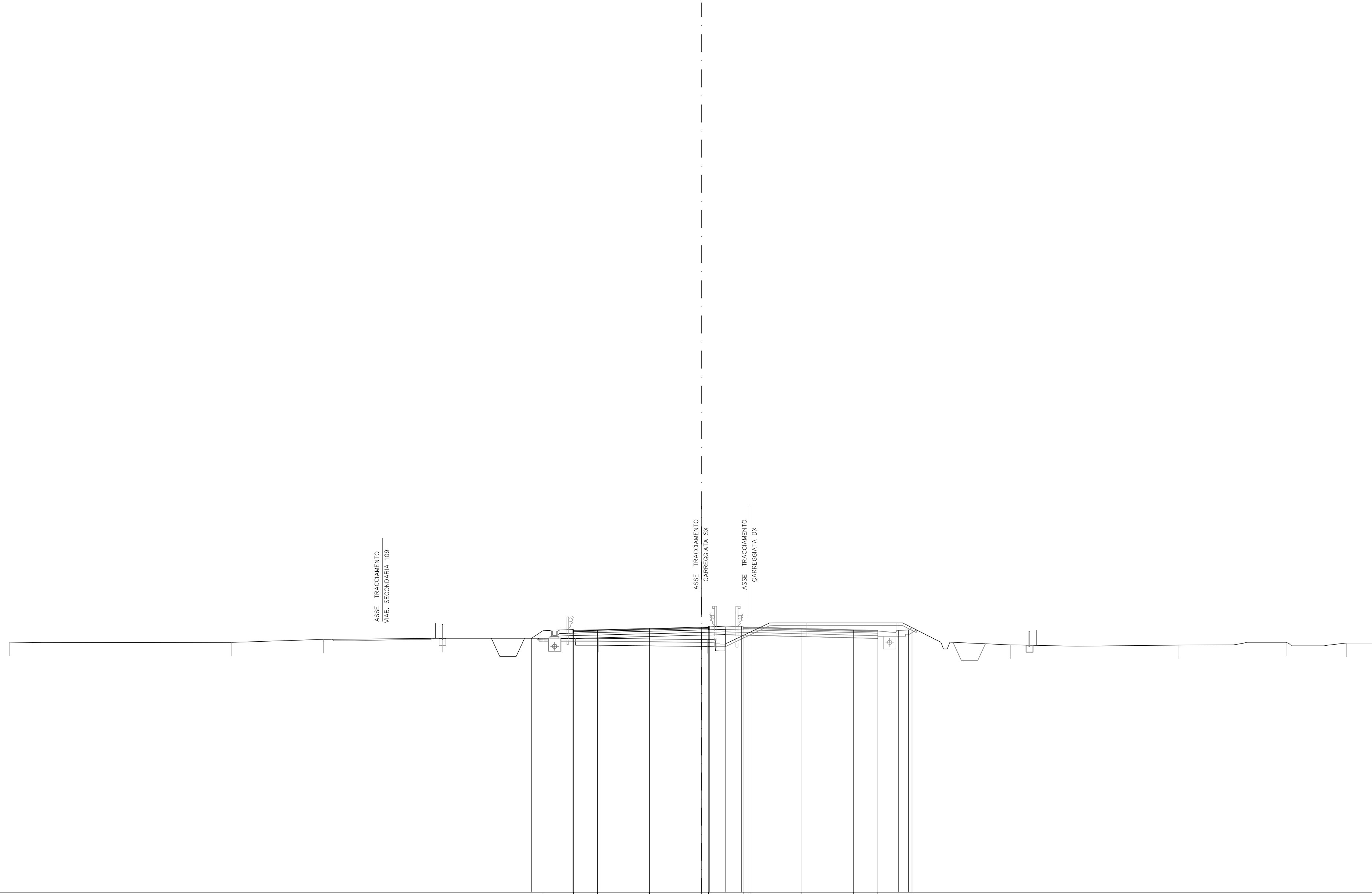
SOVRASTRUTTURA		
MC STRATO DI MISTO CEMENT	m ²	2.19
MG STRATO DI MISTO GRAM	m ²	2.53
a STRATO DI USURA	m	9.75
b STRATO DI BINDER	m	9.75
c STRATO DI BASE	m	9.75



25
 1: 200

QUOTE PAVIMENTAZIONE																				
PARZIALI PAVIMENTAZIONE																				
QUOTE PROGETTO																				
PARZIALI PROGETTO																				
QUOTE TERRENO	43.07		43.08		43.22		43.46												43.23	43.24
PARZIALI TERRENO		8.51		13.45		9.78		10.89		5.49		5.79		7.18		5.97		15.30	8.38	12.76

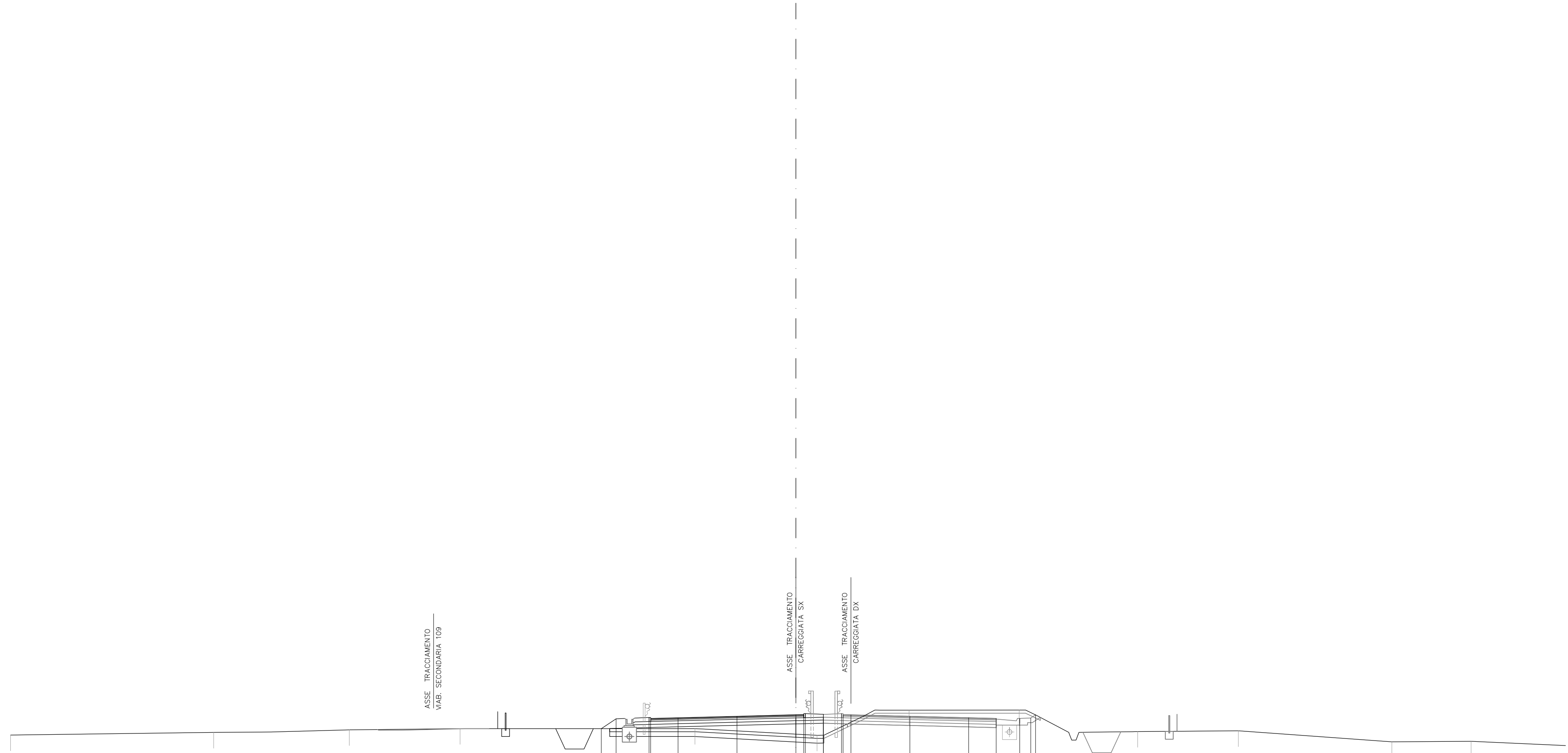
SCAVI E BONIFICHE		
BO BONIFICA	m²	3.21
FO FOSSO	m²	2.35
ST STERRO	m²	0.10
TS SCOTICO TRINCEA	m²	2.71
cp COMP. PIANO FOSA TRM		12.81
e AMMORSAMENTO	m	0.05
RILEVATI		
RI RILEVATO	m²	2.18
SOVRASTRUTTURA		
MC STRATO DI MISTO CEMENT	m²	2.20
MG STRATO DI MISTO GRAMM	m²	2.53
a STRATO DI USURA	m	9.75
b STRATO DI BINDER	m	9.75
c STRATO DI BASE	m	9.75



25
1:200 200

QUOTE PAVIMENTAZIONE					43.91	43.87	43.96	44.05	44.15	44.12	44.16	44.15	44.11	44.14	44.05	43.95	43.87	43.91					
PARZIALI PAVIMENTAZIONE					1.75		3.75		3.75		0.50		3.75		3.75		1.75						
QUOTE PROGETTO					43.54	43.89	43.97	43.91	43.96	44.05	44.15	44.16	44.17	44.21	44.14	44.05	43.95	43.91	44.46	43.91	43.94	44.11	
PARZIALI PROGETTO					0.83	2.10	0.10	1.75	3.75	3.75	0.50	0.10	1.19	0.10	0.50	3.75	3.75	1.75	1.50	0.70	0.26		
QUOTE TERRENO		43.06		43.05		43.27		43.34		43.34		43.25			44.46			44.46			42.87		
PARZIALI TERRENO			16.03			6.67		8.59		11.29		7.87		7.17		6.50		8.20		12.16		7.76	11.26

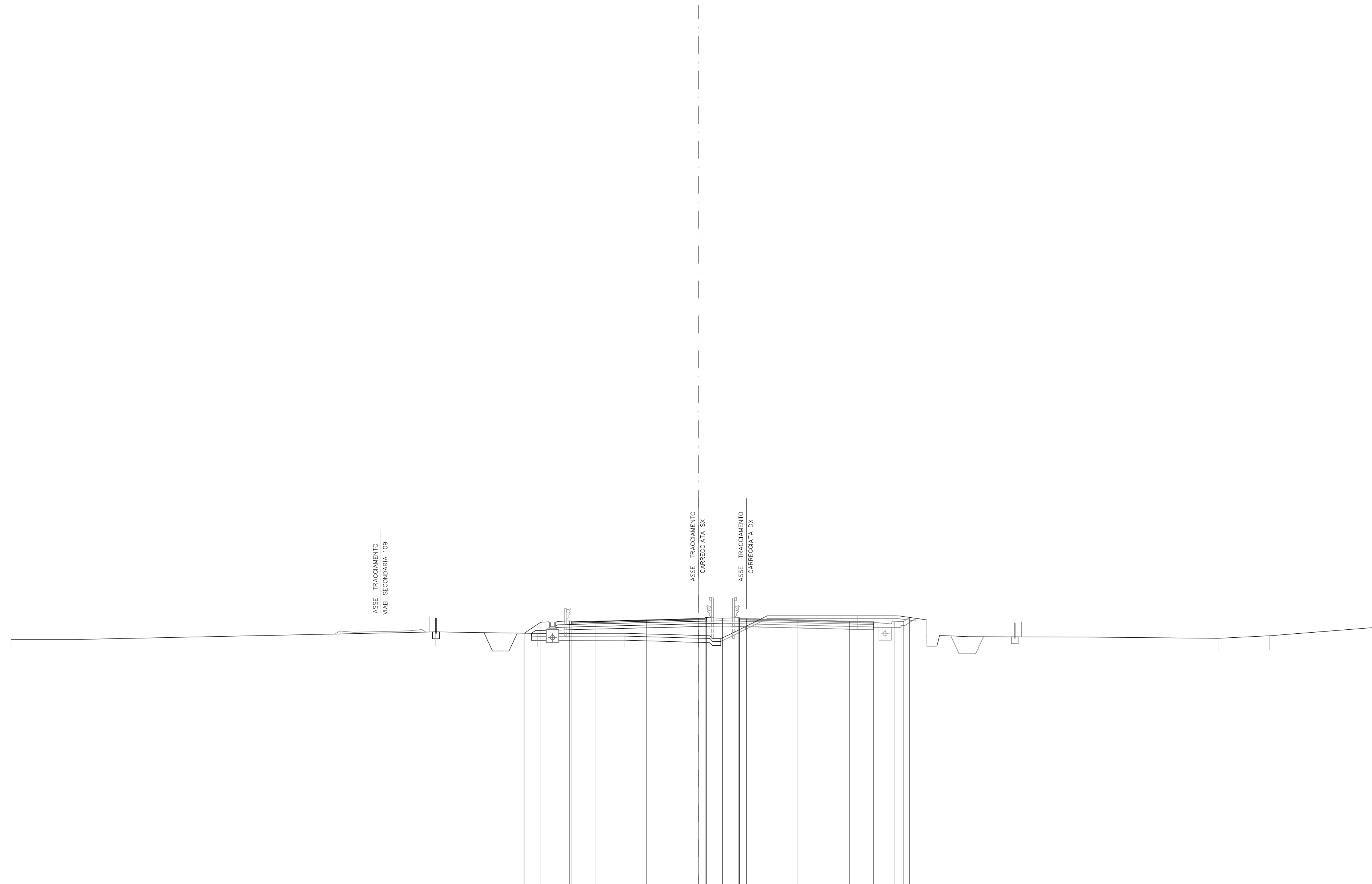
SCAVI E BONIFICHE		
BO BONIFICA	m ²	4.07
FO FOSSO	m ²	2.35
RS SCOTICO RILEVATO	m ²	2.72
sc SCOTICO	m	14.01
RILEVATI		
RI RILEVATO	m ²	4.19
SOVRASTRUTTURA		
MC STRATO DI MISTO CEMENT	m ²	2.19
MG STRATO DI MISTO GRAM	m ²	2.53
a STRATO DI USURA	m	9.75
b STRATO DI BINDER	m	9.75
c STRATO DI BASE	m	9.75



25
 1: 200 200

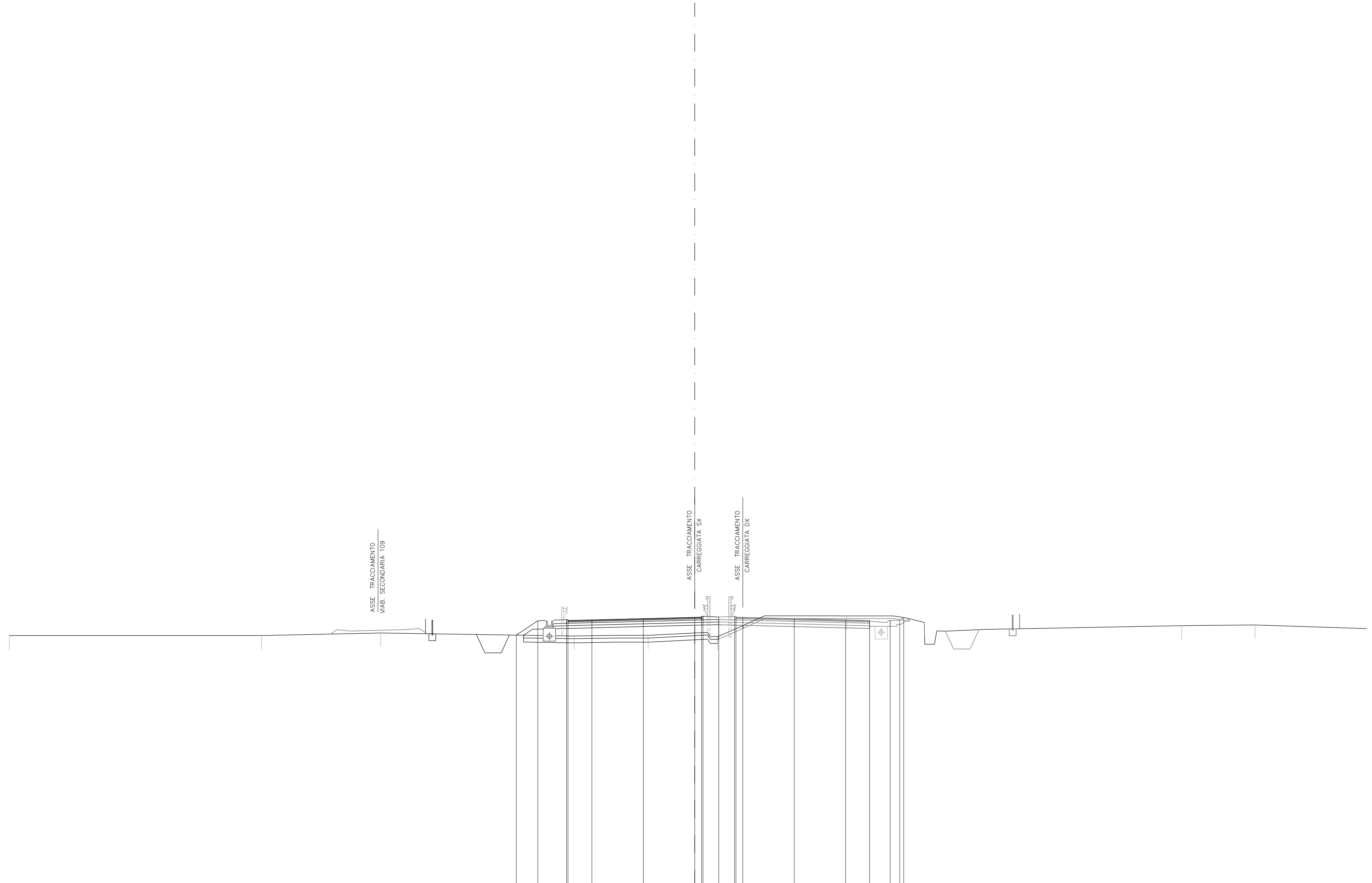
QUOTE PAVIMENTAZIONE																
PARZIALI PAVIMENTAZIONE																
QUOTE PROGETTO																
PARZIALI PROGETTO																
QUOTE TERRENO		42.68		42.85		43.01		43.09								
PARZIALI TERRENO			12.93		8.64		7.05		14.95		7.78		5.86		7.00	7.54

SCAVI E BONIFICHE		
BO BONIFICA	m ²	4.14
FO FOSSO	m ²	2.38
RS SCOTICO RILEVATO	m ²	2.74
e AMMORSAMENTO	m	0.11
sc SCOTICO	m	14.40
RILEVATI		
RI RILEVATO	m ²	5.95
SOVRASTRUTTURA		
MC STRATO DI MISTO CEM	m ²	2.18
MG STRATO DI MISTO GRAM	m ²	2.54
a STRATO DI USURA	m	9.75
b STRATO DI BINDER	m	9.75
c STRATO DI BASE	m	9.75



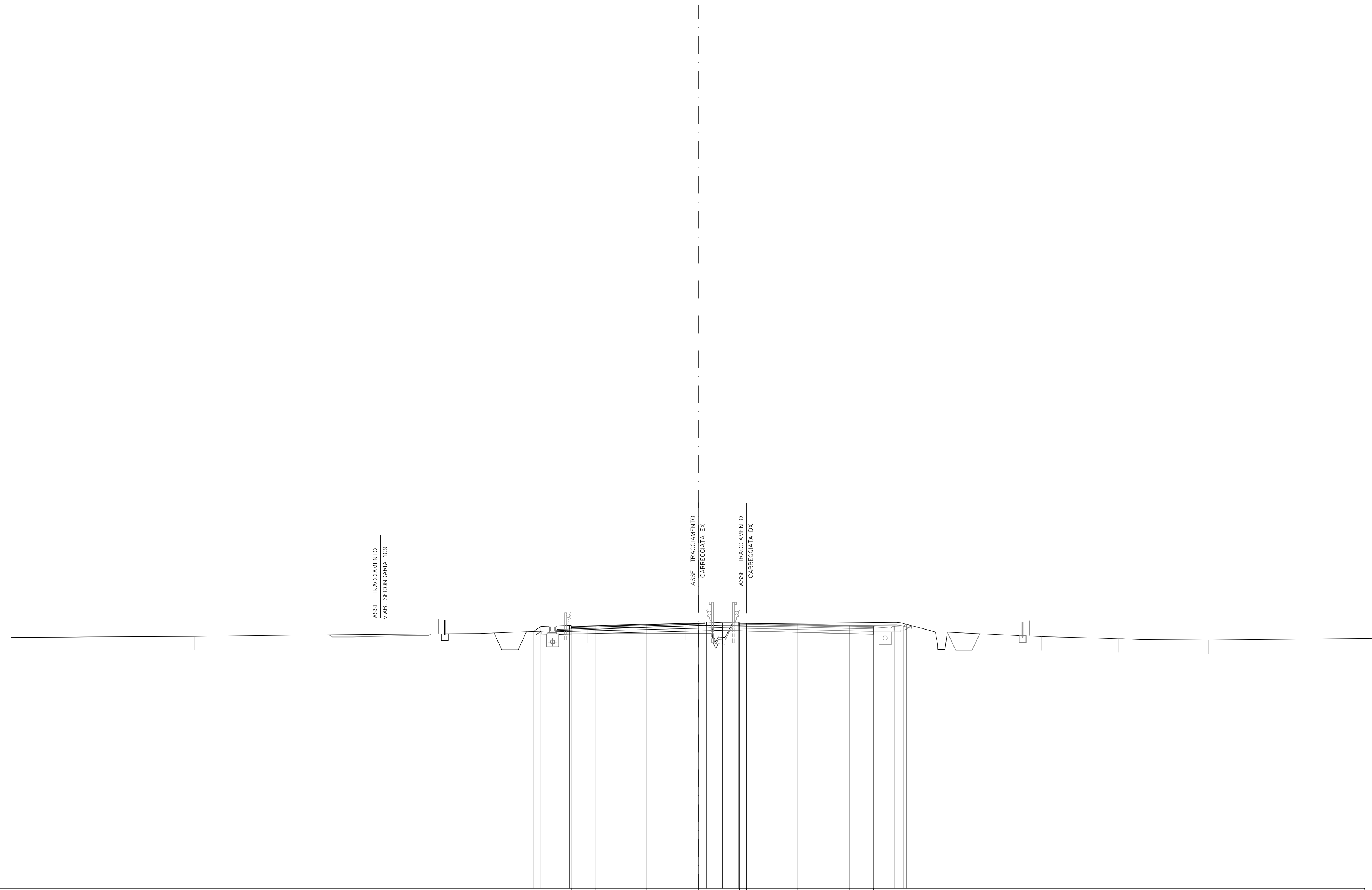
24	1:200	200
QUOTE PAVIMENTAZIONE		43.39 43.35 43.44 43.53 43.62 43.64 43.63 43.59 43.62 43.53 43.43 43.35 43.39
PARZIALI PAVIMENTAZIONE		1.75 3.75 3.75 0.50 0.50 0.50 0.50 3.75 3.75 1.75
QUOTE PROGETTO		42.56 43.37 43.45 43.39 43.44 43.53 43.62 43.64 43.65 43.63 43.59 43.62 43.53 43.43 43.39 43.39 43.42 43.71
PARZIALI PROGETTO		1.22 2.10 0.10 1.75 3.75 3.75 0.50 0.10 1.19 0.10 0.50 3.75 3.75 1.75 1.50 0.70 0.43
QUOTE TERRENO	42.10	42.65 42.54 42.55 42.37 43.82 43.53 42.28 42.19 42.37
PARZIALI TERRENO	30.90	7.40 6.31 6.24 10.73 5.05 12.16 9.03 12.96

SCAVI E BONIFICHE		
BO BONIFICA	m ²	4.26
FO FOSSO	m ²	2.39
RS SCOTICO RILEVATO	m ²	2.84
e AMMORSAMENTO	m	0.08
sc SCOTICO	m	14.81
RILEVATI		
RI RILEVATO	m ²	8.09
SOVRASTRUTTURA		
MC STRATO DI MISTO CEM	m ²	2.19
MG STRATO DI MISTO GRAM	m ²	2.53
a STRATO DI USURA	m	9.75
b STRATO DI BINDER	m	9.75
c STRATO DI BASE	m	9.75



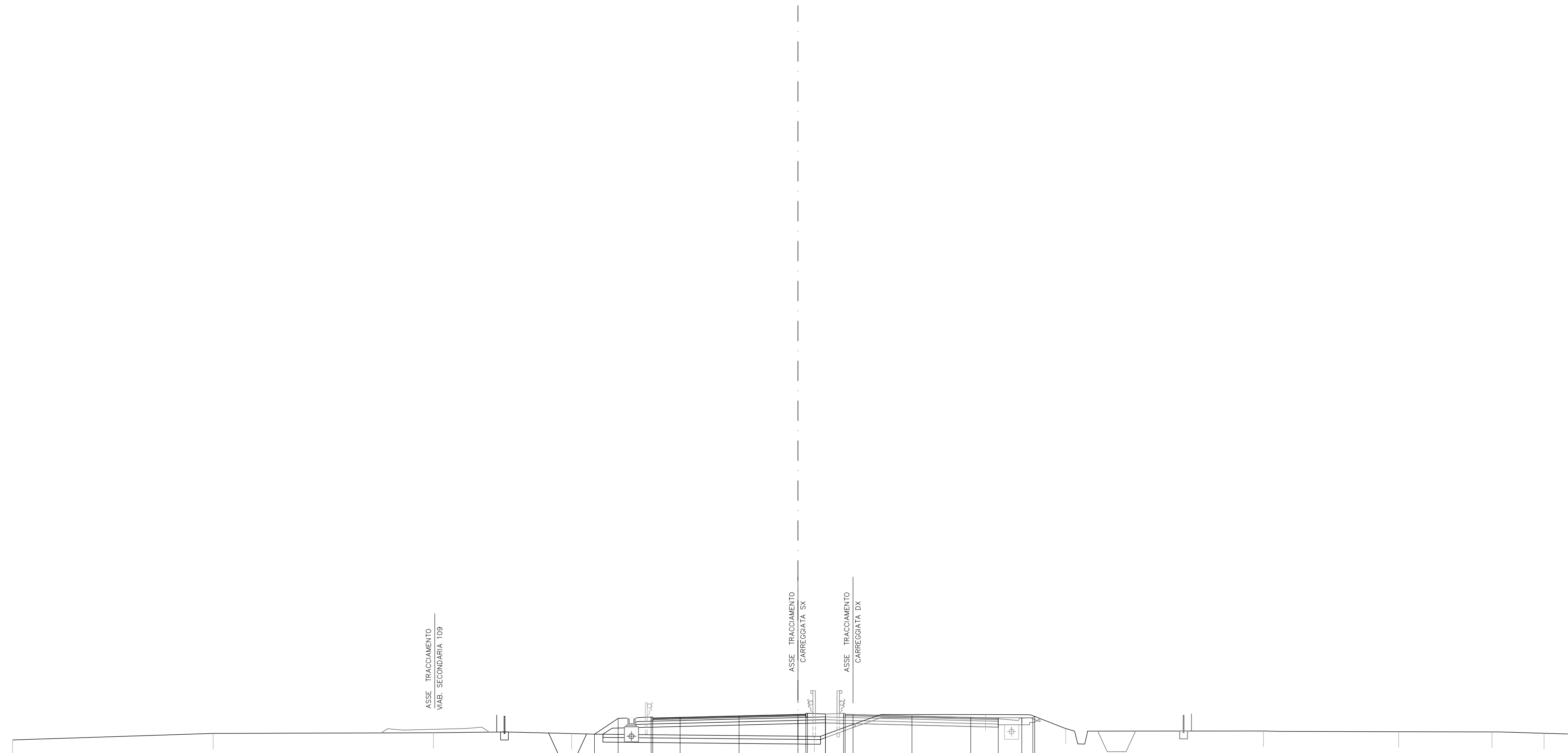
24	1:200	200
QUOTE PAVIMENTAZIONE		43.22 43.18
PARZIALI PAVIMENTAZIONE		1.75 3.75 3.75
QUOTE PROGETTO	42.15 43.20 43.28 43.22	43.26 43.36 43.45 43.42 43.46 43.46 43.45
PARZIALI PROGETTO	1.56 2.10 0.10 1.75 3.75 3.75	0.50 0.10 1.19 0.10 0.50 3.75 3.75 1.75 1.50 0.70 0.29
QUOTE TERRENO	42.12 42.12 42.30	42.09 42.13 42.05 43.56 43.08
PARZIALI TERRENO	18.41 8.69 14.10 5.40 5.07 9.41 5.67 18.76 5.36 12.63	

SCAVI E BONIFICHE		
BO BONIFICA	m ²	0.23
FO FOSSO	m ²	2.24
ST STERRO	m ²	4.25
TS SCOTICO TRINCEA	m ²	5.15
cp COMP. PIANO POSA TRm		12.81
RILEVATI		
RI RILEVATO	m ²	0.37
SOVRASTRUTTURA		
MC STRATO DI MISTO CEM	m ²	2.20
MG STRATO DI MISTO GRAM	m ²	2.53
a STRATO DI USURA	m	9.75
b STRATO DI BINDER	m	9.75
c STRATO DI BASE	m	9.75



24	1:200	200
QUOTE PAVIMENTAZIONE		43.06 43.02 43.10 43.20 43.29 43.30 43.30 43.29
PARZIALI PAVIMENTAZIONE		1.75 3.75 3.75 0.50 3.75 3.75 1.75
QUOTE PROGETTO		42.67 43.04 43.12 43.08 43.10 43.20 43.29 43.30 43.29
PARZIALI PROGETTO		0.55 2.10 0.10 1.75 3.75 3.75 0.50 1.15 0.10 0.50 3.75 3.75 1.75 1.50 0.70 0.15
QUOTE TERRENO	42.24	42.30 42.41 42.49 42.82 43.07 43.34
PARZIALI TERRENO	13.32	7.12 9.90 11.62 7.09 15.14 10.81 5.54 6.60 12.19

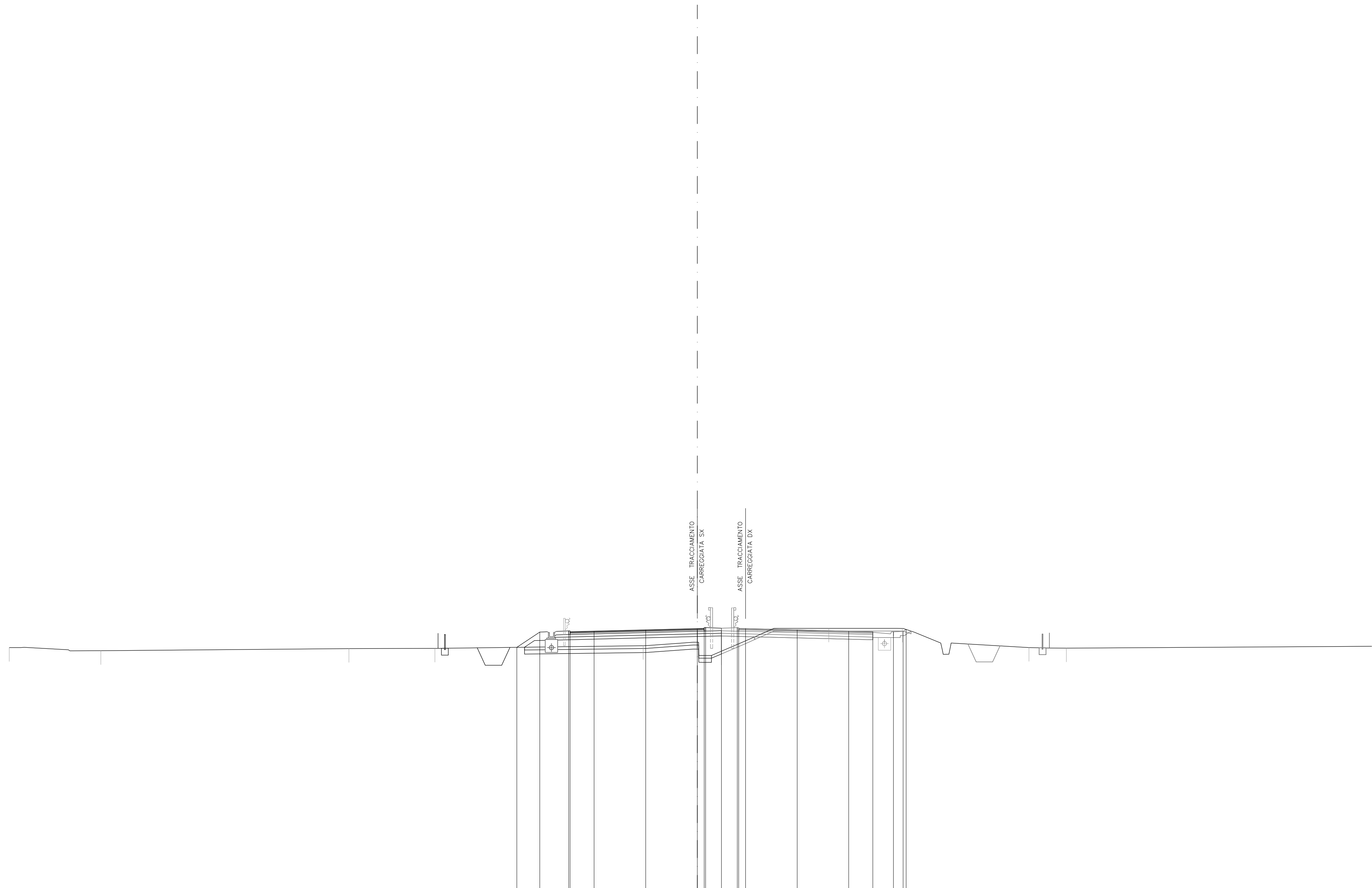
SCAVI E BONIFICHE		
BO BONIFICA	m ²	4.16
FO FOSSO	m ²	2.41
RS SCOTICO RILEVATO	m ²	2.81
e AMMORSAMENTO	m	0.31
sc SCOTICO	m	14.59
RILEVATI		
RI RILEVATO	m ²	8.66
SOVRASTRUTTURA		
MC STRATO DI MISTO CEMENT	m ²	2.18
MG STRATO DI MISTO GRAM	m ²	2.52
a STRATO DI USURA	m	9.75
b STRATO DI BINDER	m	9.75
c STRATO DI BASE	m	9.75



24
1: 200
200

QUOTE PAVIMENTAZIONE																							
PARZIALI PAVIMENTAZIONE																							
QUOTE PROGETTO																							
PARZIALI PROGETTO																							
QUOTE TERRENO		41.53		41.95		41.98		41.93		41.76		43.14		42.25		42.10		42.05		42.04	41.95		
PARZIALI TERRENO			12.77			14.02			8.80			15.45			10.91			5.09		12.59	8.62	5.93	9.32

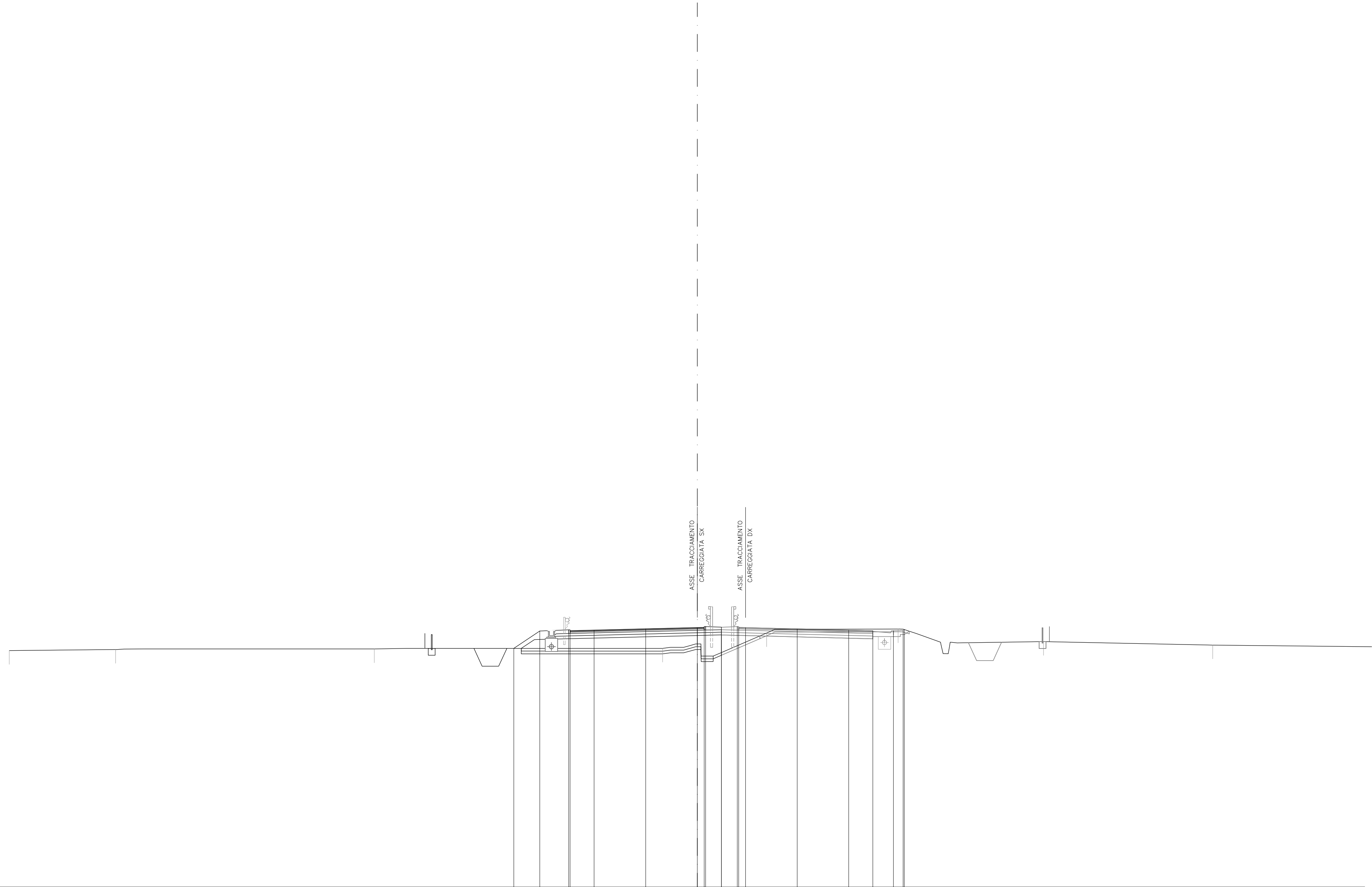
SCAVI E BONIFICHE		
BO BONIFICA	m ²	4.07
FO FOSSO	m ²	2.30
RS SCOTICO RILEVATO	m ²	2.88
e AMMORSAMENTO	m	0.73
sc SCOTICO	m	15.72
RILEVATI		
RI RILEVATO	m ²	8.39
SOVRASTRUTTURA		
MC STRATO DI MISTO CEM	m ²	2.20
MG STRATO DI MISTO GRAM	m ²	2.54
a STRATO DI USURA	m	9.75
b STRATO DI BINDER	m	9.75
c STRATO DI BASE	m	9.75



24
1:200

QUOTE PAVIMENTAZIONE							42.70	42.66	42.75	42.84	42.94	42.91	42.95	42.84	42.74	42.66	42.70						
PARZIALI PAVIMENTAZIONE							1.75	3.75	3.75	0.50	0.10	1.19	0.50	3.75	3.75	1.75							
QUOTE PROGETTO			41.57	42.68	42.76	42.70	42.75	42.84	42.84	42.94	42.91	42.95	42.84	42.74	42.70	42.70	42.70	42.87					
PARZIALI PROGETTO			1.66	2.10	0.10	1.75	3.75	3.75	3.75	0.50	0.10	1.19	0.50	3.75	3.75	1.75	1.50	0.70	0.22				
QUOTE TERRENO		41.55		41.32		41.48	41.49		41.69		41.29		42.95		41.55	41.51							
PARZIALI TERRENO			6.65		18.03		6.25		15.13		5.69		7.80		5.34		9.21					29.40	

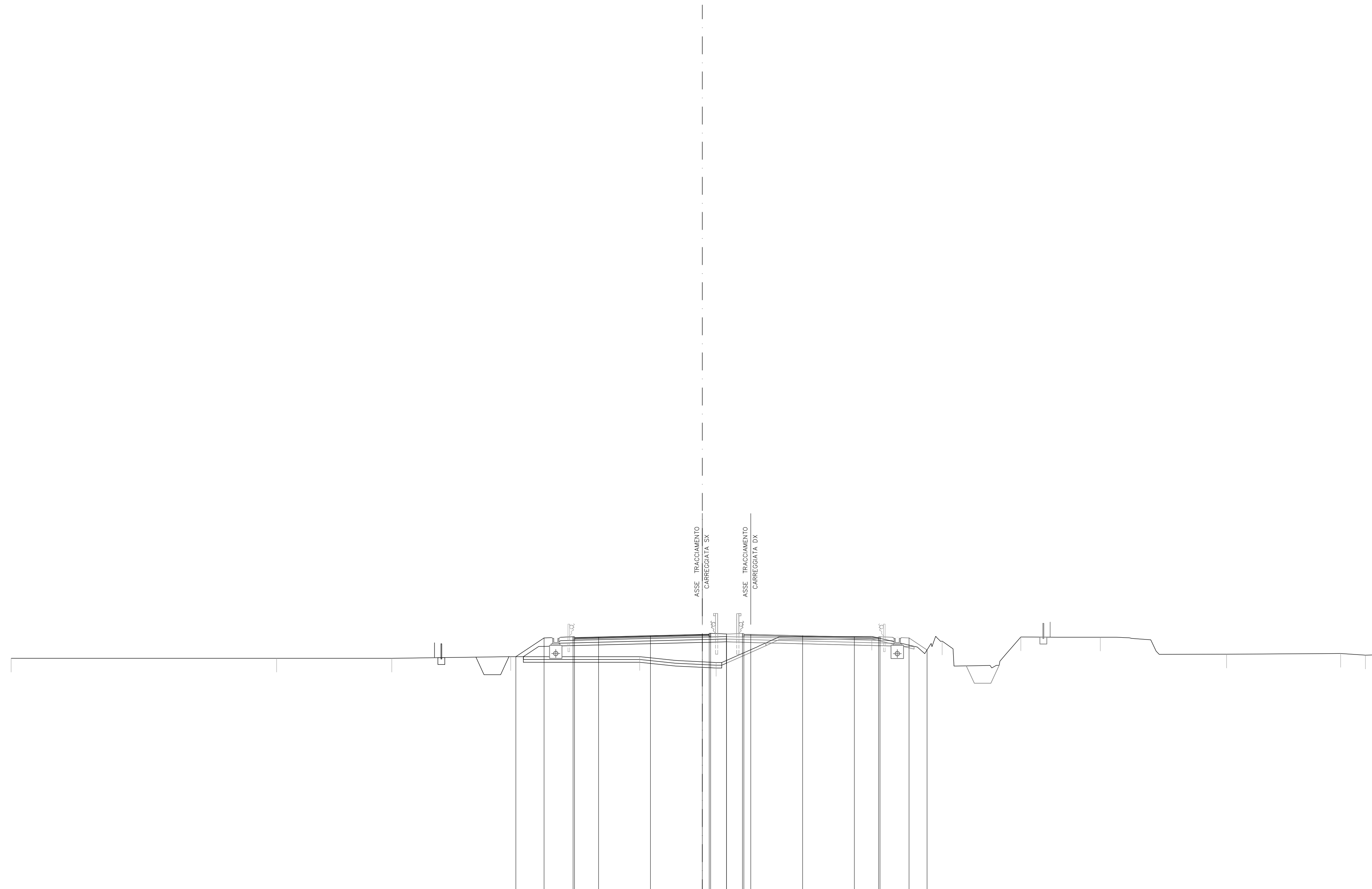
SCAVI E BONIFICHE		
BO BONIFICA	m ²	2.80
FO FOSSO	m ²	2.35
RS SCOTICO RILEVATO	m ²	2.90
e AMMORSAMENTO	m	0.60
sc SCOTICO	m	15.90
RILEVATI		
RI RILEVATO	m ²	11.72
SOVRASTRUTTURA		
MC STRATO DI MISTO CEMENTO	m ²	2.19
MG STRATO DI MISTO GRAN	m ²	2.53
a STRATO DI USURA	m	9.75
b STRATO DI BINDER	m	9.75
c STRATO DI BASE	m	9.75



24	1:200	200
QUOTE PAVIMENTAZIONE		
PARZIALI PAVIMENTAZIONE		
QUOTE PROGETTO		
PARZIALI PROGETTO		
QUOTE TERRENO	41.18	41.26
PARZIALI TERRENO	7.73	18.80
		20.94
		7.57
		9.54
		10.57
		12.30
		16.05

L4_SX
 Sezione S.508
 Prog. 8562.22

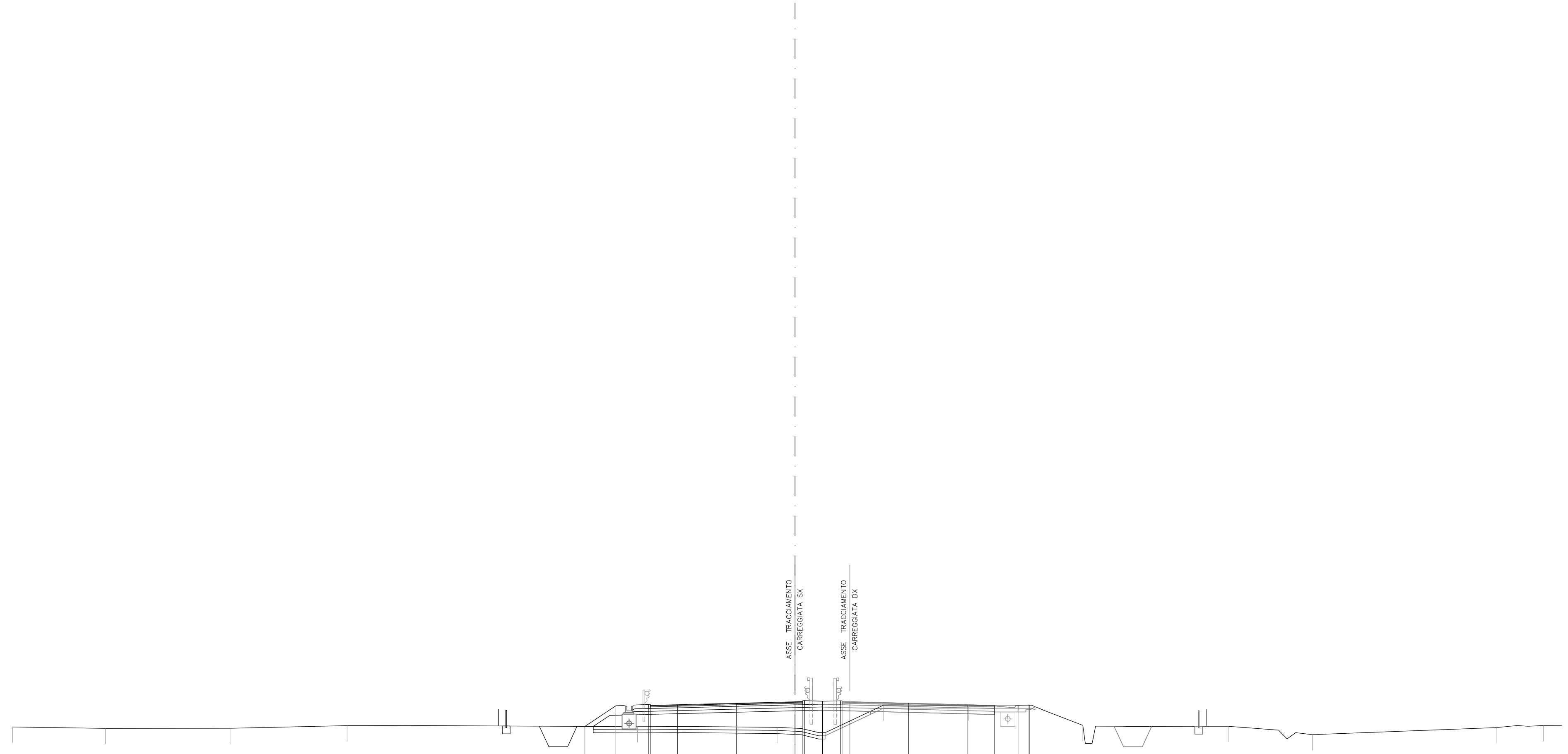
SCAVI E BONIFICHE		
BO BONIFICA	m ²	2.88
FO FOSSO	m ²	2.30
RS SCOTICO RILEVATO	m ²	2.91
e AMMORSAMENTO	m	0.35
sc SCOTICO	m	15.14
RILEVATI		
RI RILEVATO	m ²	14.39
SOVRASTRUTTURA		
MC STRATO DI MISTO CEM	m ²	2.20
MG STRATO DI MISTO GRAM	m ²	2.54
a STRATO DI USURA	m	9.75
b STRATO DI BINDER	m	9.75
c STRATO DI BASE	m	9.75



QUOTE PAVIMENTAZIONE						42.50	42.46		42.55		42.64		42.73	42.71	42.75	42.74	42.73		42.64		42.54	42.46	42.50				
PARZIALI PAVIMENTAZIONE						1.75			3.75		3.75		0.50	0.10	0.19	0.10	0.50		3.75		3.75	1.75					
QUOTE PROGETTO				41.12	42.48	42.56	42.50		42.55		42.64		42.73	42.81	42.76	42.80	42.74	42.73		42.64		42.54	42.50	42.56			
PARZIALI PROGETTO				2.04	2.10	0.10	1.75		3.75		3.75		0.50	0.10	1.19	0.10	0.50		3.75		3.75	1.75	0.10	2.10	1.30		
QUOTE TERRENO		41.00		41.00		41.00		41.12		41.12		40.70		42.59		42.25		42.54		42.53		41.30		41.35	41.23		
PARZIALI TERRENO			19.20			8.33			8.61			9.33		5.53			11.26			5.09		5.68		5.76	9.13	8.25	5.38

L4_SX
 Sezione S.510
 Prog. 8602.22

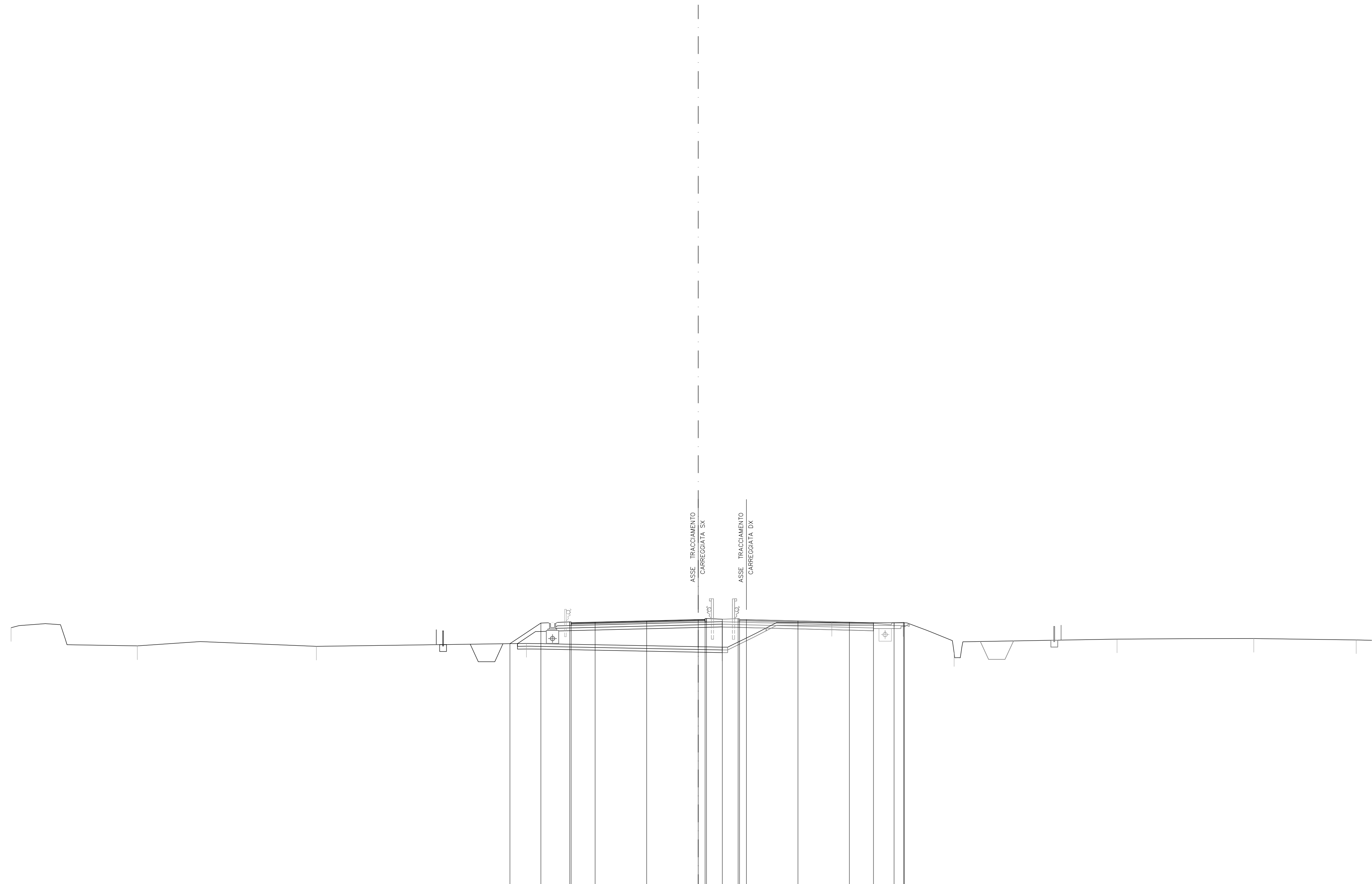
SCAVI E BONIFICHE		
BO BONIFICA	m ²	2.92
FO FOSSO	m ²	2.36
RS SCOTICO RILEVATO	m ²	2.95
sc SCOTICO	m	15.08
RILEVATI		
RI RILEVATO	m ²	12.90
SOVRASTRUTTURA		
MC STRATO DI MISTO CEM	m ²	2.20
MG STRATO DI MISTO GRAM	m ²	2.54
a STRATO DI USURA	m	9.75
b STRATO DI BINDER	m	9.75
c STRATO DI BASE	m	9.75



23
 1:200 200

QUOTE PAVIMENTAZIONE														42.38 42.34	42.43	42.52	42.61 42.59 42.63	42.62 42.58 42.61	42.52	42.42 42.34 42.38								
PARZIALI PAVIMENTAZIONE														1.75	3.75	3.75	0.50	1.19	0.50	3.75	3.75	1.75						
QUOTE PROGETTO														41.04	42.36	42.44 42.38	42.43	42.52	42.61 42.65 42.64 42.64 42.68 42.62 42.61	42.52	42.42 42.38	42.38 42.38 42.41 42.40						
PARZIALI PROGETTO														1.98	2.10	0.10	1.75	3.75	3.75	0.50 0.10 1.19 0.10 0.50	3.75	3.75	1.75	1.50 0.70 0.02				
QUOTE TERRENO		41.00		40.91		40.92		41.09		40.98		41.02		40.98		42.40		42.40		41.10		41.05		40.51		40.96	41.10	
PARZIALI TERRENO		5.93		8.02		7.43		18.55		8.92		6.81		5.42		7.31		9.29		5.37		11.75		8.70				

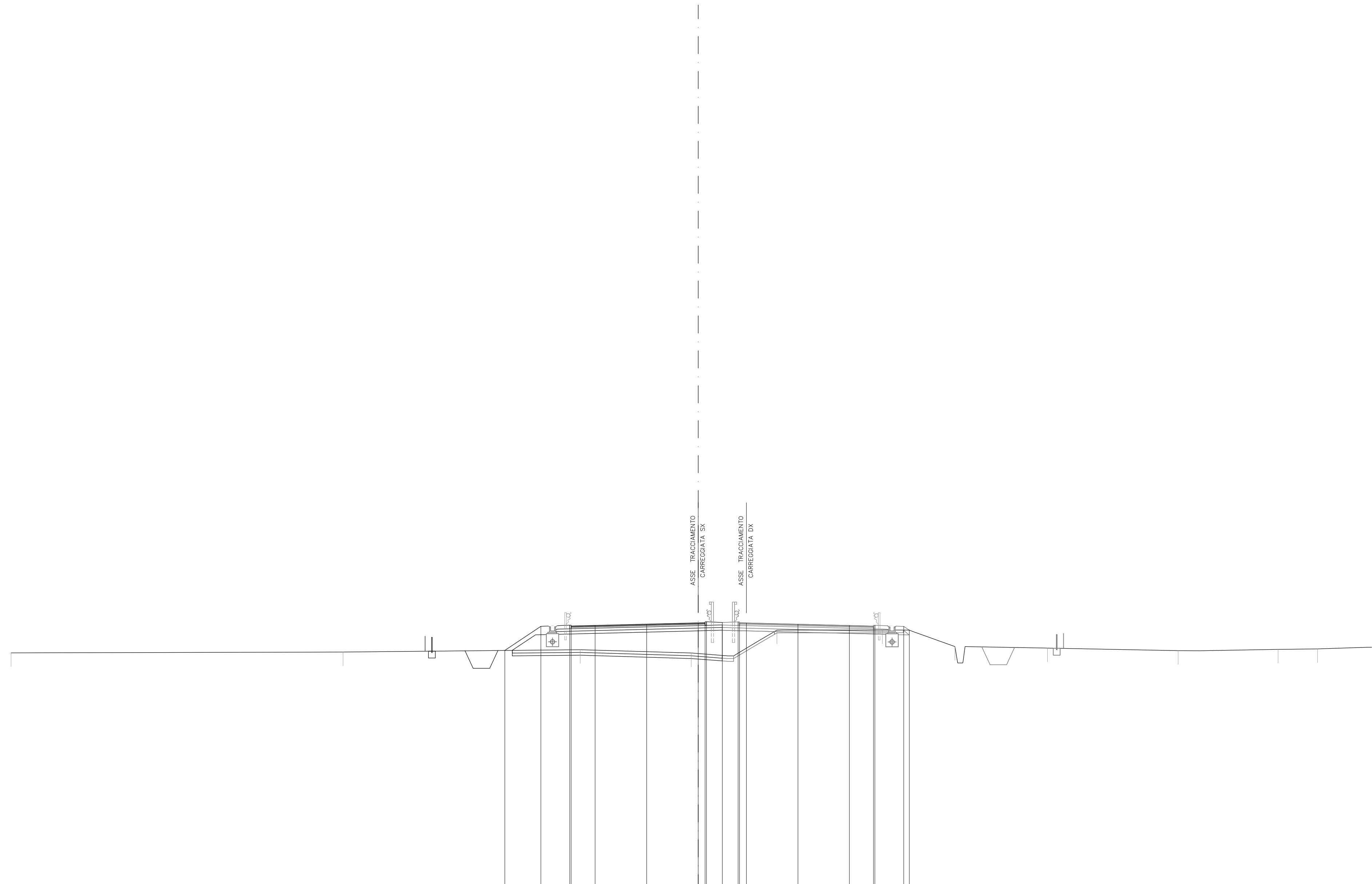
SCAVI E BONIFICHE		
BO BONIFICA	m ²	2.97
FO FOSSO	m ²	2.30
RS SCOTICO RILEVATO	m ²	2.95
sc SCOTICO	m	15.29
RILEVATI		
RI RILEVATO	m ²	16.52
SOVRASTRUTTURA		
MC STRATO DI MISTO CEMENT	m ²	2.18
MG STRATO DI MISTO GRAM	m ²	2.54
a STRATO DI USURA	m	9.75
b STRATO DI BINDER	m	9.75
c STRATO DI BASE	m	9.75



QUOTE PAVIMENTAZIONE	PARZIALI PAVIMENTAZIONE	QUOTE PROGETTO	PARZIALI PROGETTO	QUOTE TERRENO	PARZIALI TERRENO
42.52 42.28	1.75	40.80 42.30 42.38 42.32	2.26 2.10 0.10	41.96	9.19
42.37	3.75	42.37	1.75	40.63	13.02
42.46	3.75	42.46	3.75	40.60	15.29
42.55 42.53 42.57	0.50	40.54 42.55 42.63 42.58	0.50 0.10 1.19	40.81	14.24
42.56 42.52 42.55	0.50	40.54 42.56 42.55	0.10 0.50	40.54	7.98
42.46	3.75	42.46	3.75	42.33	5.19
42.36 42.28 42.32	1.75	42.36 42.32	1.75	40.14	11.86
42.32	1.50	42.32	1.50	41.13	9.95
42.35 42.32	0.05	42.35 42.32	0.70 0.05	41.18	7.45
				41.07	5.63

L4_SX
 Sezione S.515
 Prog. 8702.22

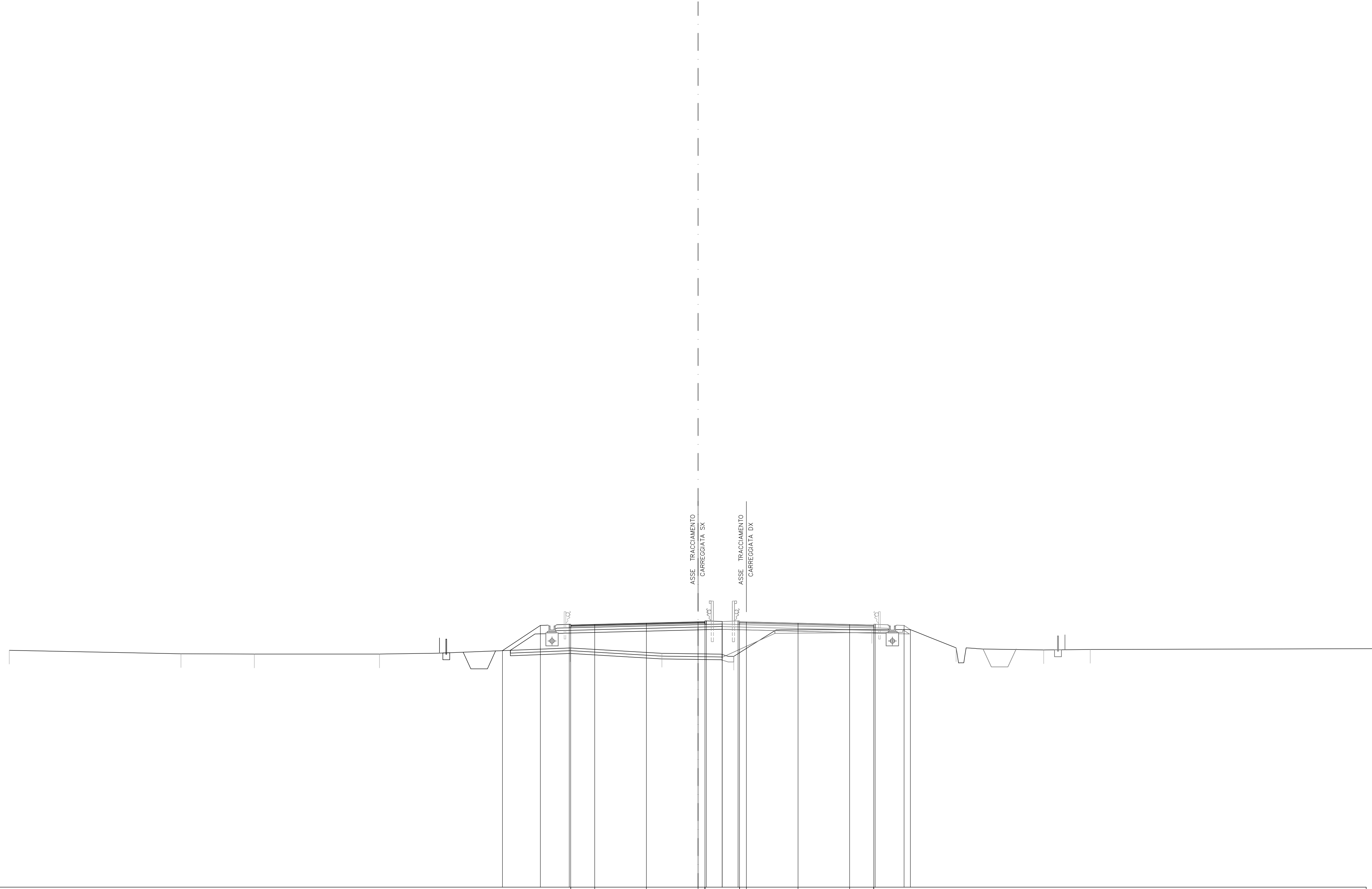
SCAVI E BONIFICHE		
BO BONIFICA	m ²	3.06
FO FOSSO	m ²	2.31
RS SCOTICO RILEVATO	m ²	3.04
sc SCOTICO	m	15.69
RILEVATI		
RI RILEVATO	m ²	19.66
SOVRASTRUTTURA		
MC STRATO DI MISTO CEM	m ²	2.17
MG STRATO DI MISTO GRA	m ²	2.54
a STRATO DI USURA	m	9.75
b STRATO DI BINDER	m	9.75
c STRATO DI BASE	m	9.75



23
 1: 200

QUOTE PAVIMENTAZIONE																					
PARZIALI PAVIMENTAZIONE					42.08	42.04	42.13	42.22	42.22	42.31	42.29	42.35	42.32	42.31	42.22	42.12	42.04	42.08			
QUOTE PROGETTO			40.31	42.06	42.14	42.08	42.13	42.22	42.22	42.31	42.35	42.34	42.38	42.31	42.22	42.12	42.08	42.14	42.05	41.78	
PARZIALI PROGETTO			2.63	2.10	0.10	1.75	3.75	3.75	0.50	0.10	1.19	0.10	0.50	3.75	3.75	1.75	0.10	2.10	0.41		
QUOTE TERRENO	40.13	40.19			40.36				40.12		41.78			41.79		40.59		40.47	40.29	40.38	40.42
PARZIALI TERRENO					24.16			17.25		8.08		6.23		7.67		5.29		6.73	9.50	7.28	6.49

SCAVI E BONIFICHE		
BO BONIFICA	m ²	3.07
FO FOSSO	m ²	2.22
RS SCOTICO RILEVATO	m ²	3.07
sc SCOTICO	m	15.79
RILEVATI		
RI RILEVATO	m ²	20.37
SOVRASTRUTTURA		
MC STRATO DI MISTO CEMENT	m ²	2.20
MG STRATO DI MISTO GRAM	m ²	2.53
a STRATO DI USURA	m	9.75
b STRATO DI BINDER	m	9.75
c STRATO DI BASE	m	9.75

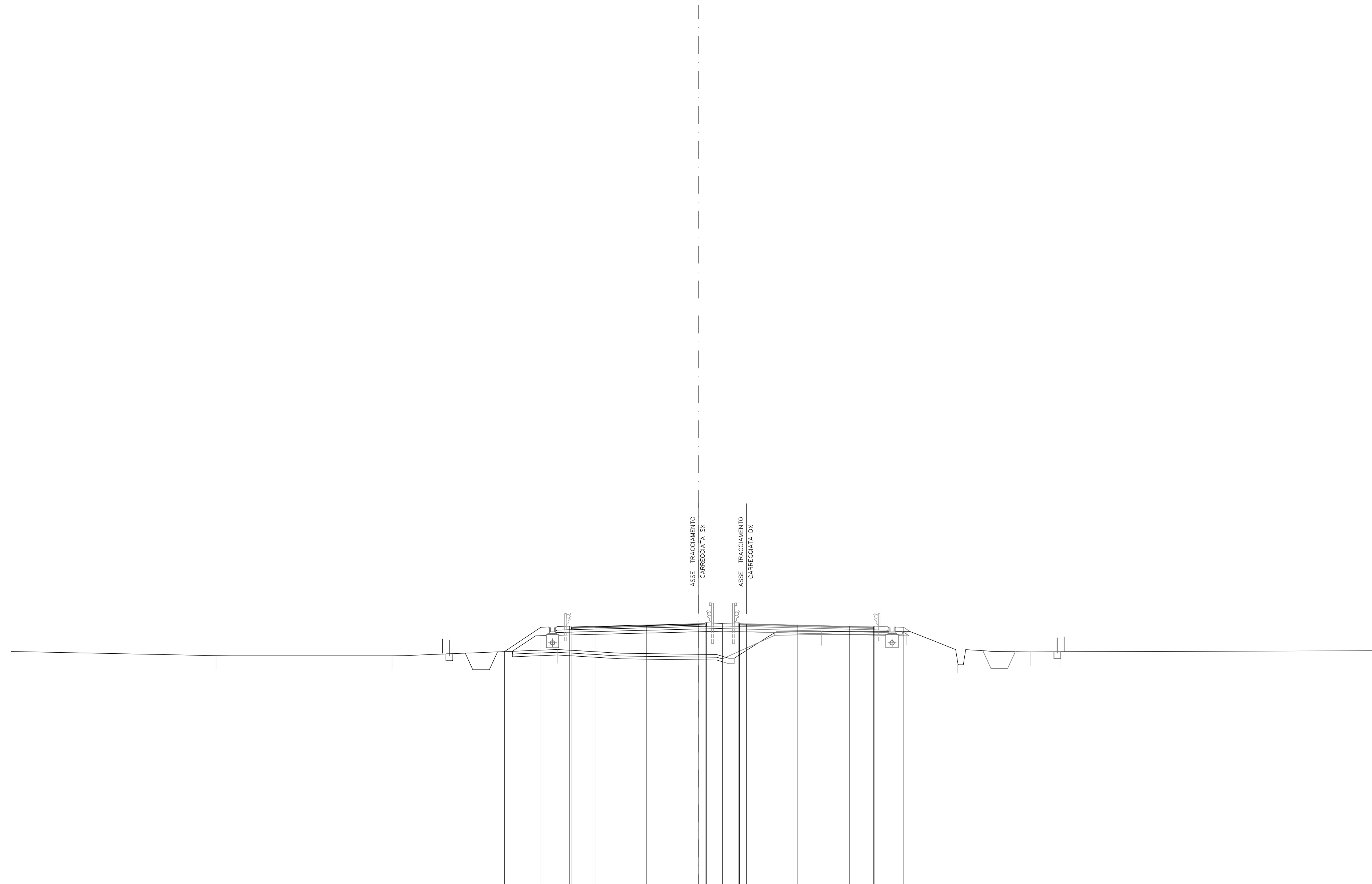


23

1:200
 200

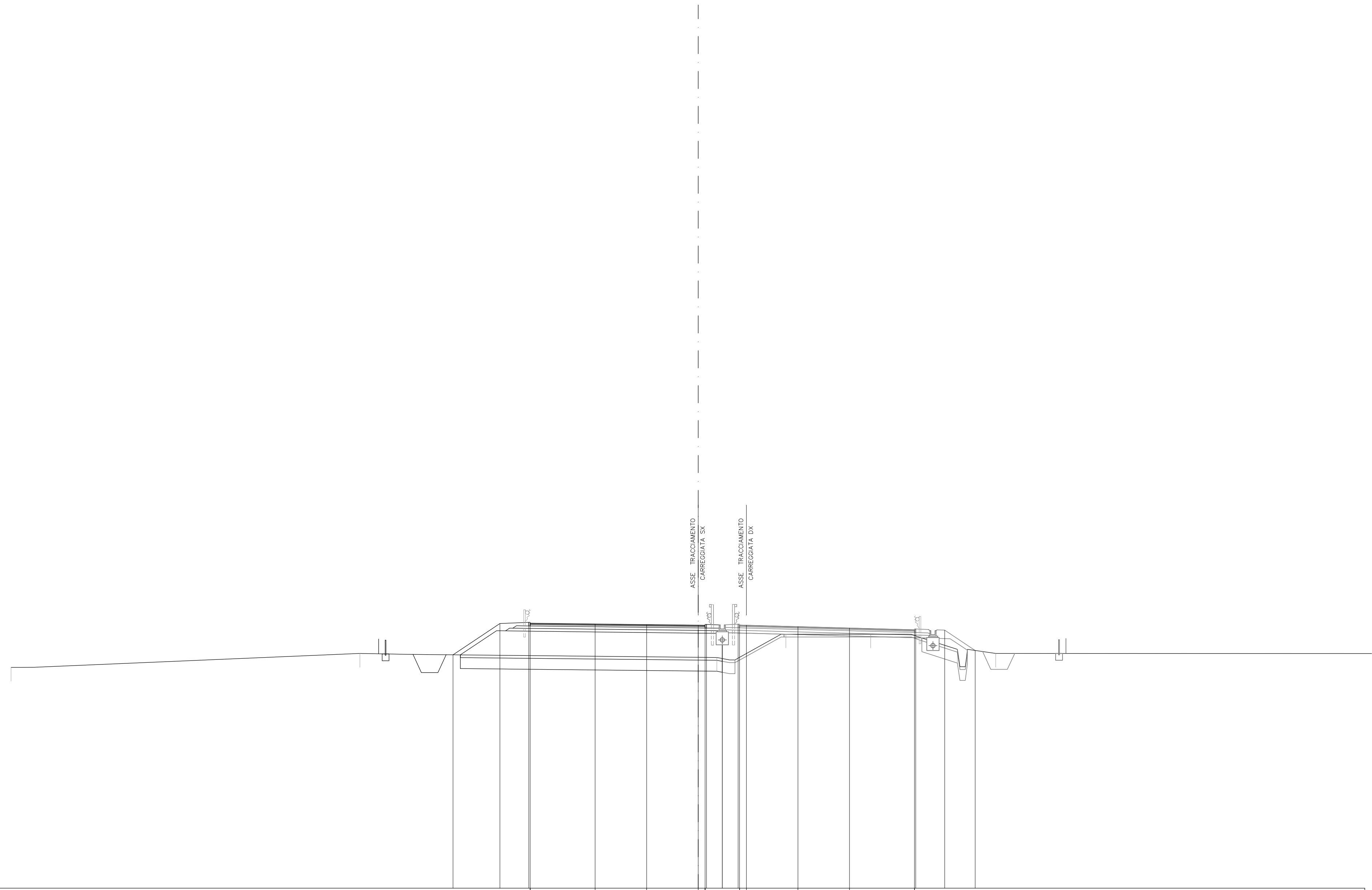
QUOTE PAVIMENTAZIONE																											
PARZIALI PAVIMENTAZIONE																											
QUOTE PROGETTO				40.17	42.00	42.08	42.02	42.07		42.16		42.25	42.23	42.27	42.26	42.25		42.15	42.06	41.98	42.02						
PARZIALI PROGETTO																											
QUOTE TERRENO									40.17																		
PARZIALI TERRENO		40.19																									
			12.47		39.94		39.91				9.08		13.86		6.65		5.21		10.03		6.11		6.36		40.22	40.25	28.41

SCAVI E BONIFICHE		
BO BONIFICA	m ²	3.05
FO FOSSO	m ²	2.24
RS SCOTICO RILEVATO	m ²	3.07
sc SCOTICO	m	15.70
RILEVATI		
RI RILEVATO	m ²	19.79
SOVRASTRUTTURA		
MC STRATO DI MISTO CEM	m ²	2.17
MG STRATO DI MISTO GRAM	m ²	2.53
a STRATO DI USURA	m	9.75
b STRATO DI BINDER	m	9.75
c STRATO DI BASE	m	9.75



23	1:200	200
QUOTE PAVIMENTAZIONE		42.01 41.97 42.06 42.15 42.25 42.22 42.28 42.25 42.24 42.15 42.05 41.97 42.01
PARZIALI PAVIMENTAZIONE		1.75 3.75 3.75 0.50 0.10 1.19 0.10 0.50 3.75 3.75 1.75 2.10
QUOTE PROGETTO	40.22 41.99 42.07 42.01 42.06 42.15 42.25 42.22 42.27 42.31 42.25 42.24 42.15 42.05 42.01 42.07 41.98 41.68	
PARZIALI PROGETTO	2.65 2.10 0.10 1.75 3.75 3.75 0.50 0.10 1.19 0.10 0.50 3.75 3.75 1.75 0.10 2.10 0.46	
QUOTE TERRENO	40.23 39.92 39.92 40.38 40.01 41.67 41.68 39.65 40.20 40.22	
PARZIALI TERRENO	14.92 12.80 12.02 11.62 7.61 6.16 3.72 5.34 29.31	

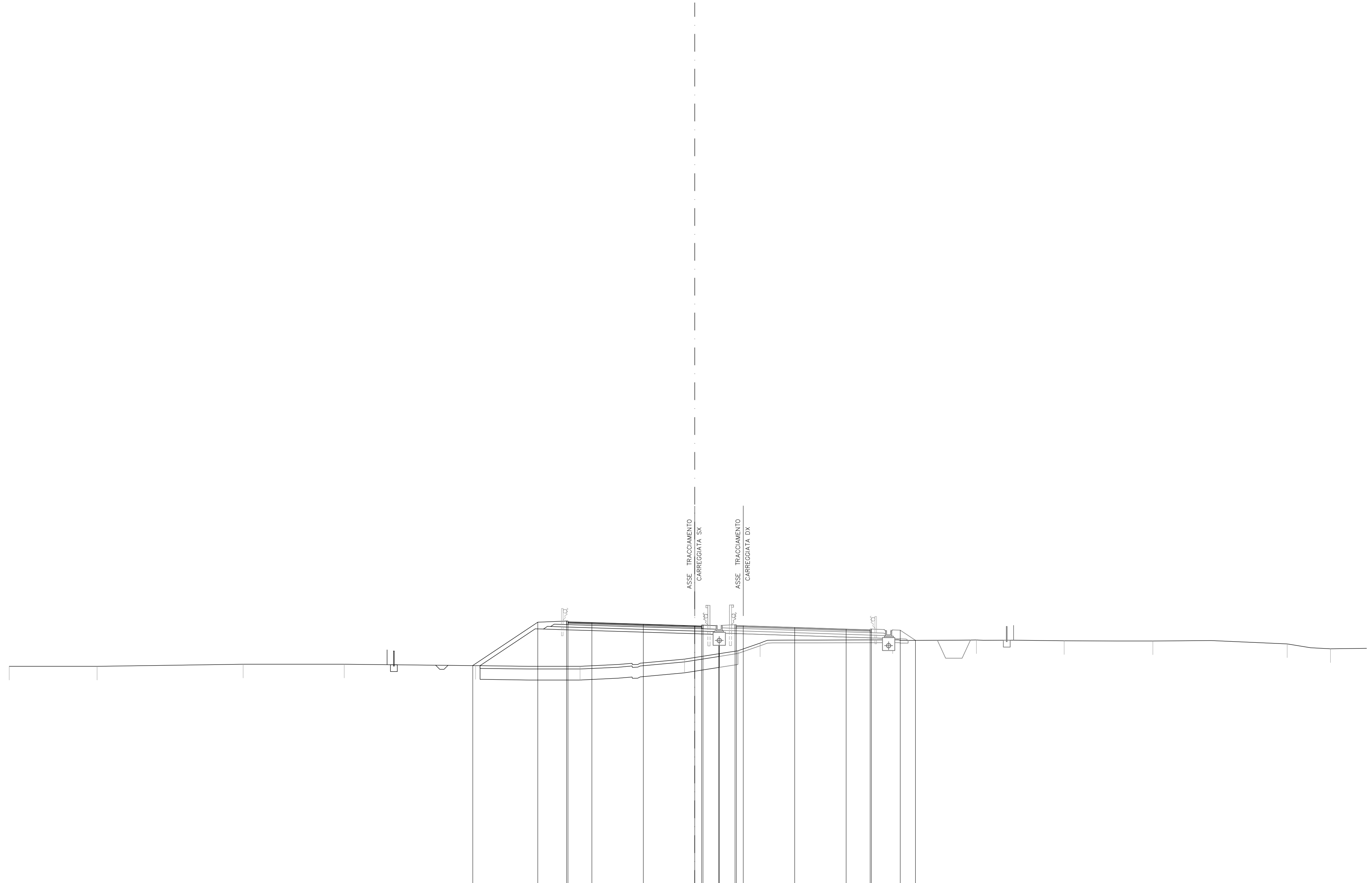
SCAVI E BONIFICHE		
BO BONIFICA	m ²	15.24
FO FOSSO	m ²	2.37
RS SCOTICO RILEVATO	m ²	3.82
sc SCOTICO	m	19.47
RILEVATI		
RI RILEVATO	m ²	31.50
SOVRASTRUTTURA		
MC STRATO DI MISTO CEMENT	m ²	2.72
MG STRATO DI MISTO GRAM	m ²	3.13
a STRATO DI USURA	m	12.73
b STRATO DI BINDER	m	12.73
c STRATO DI BASE	m	12.73



23 1:200 200

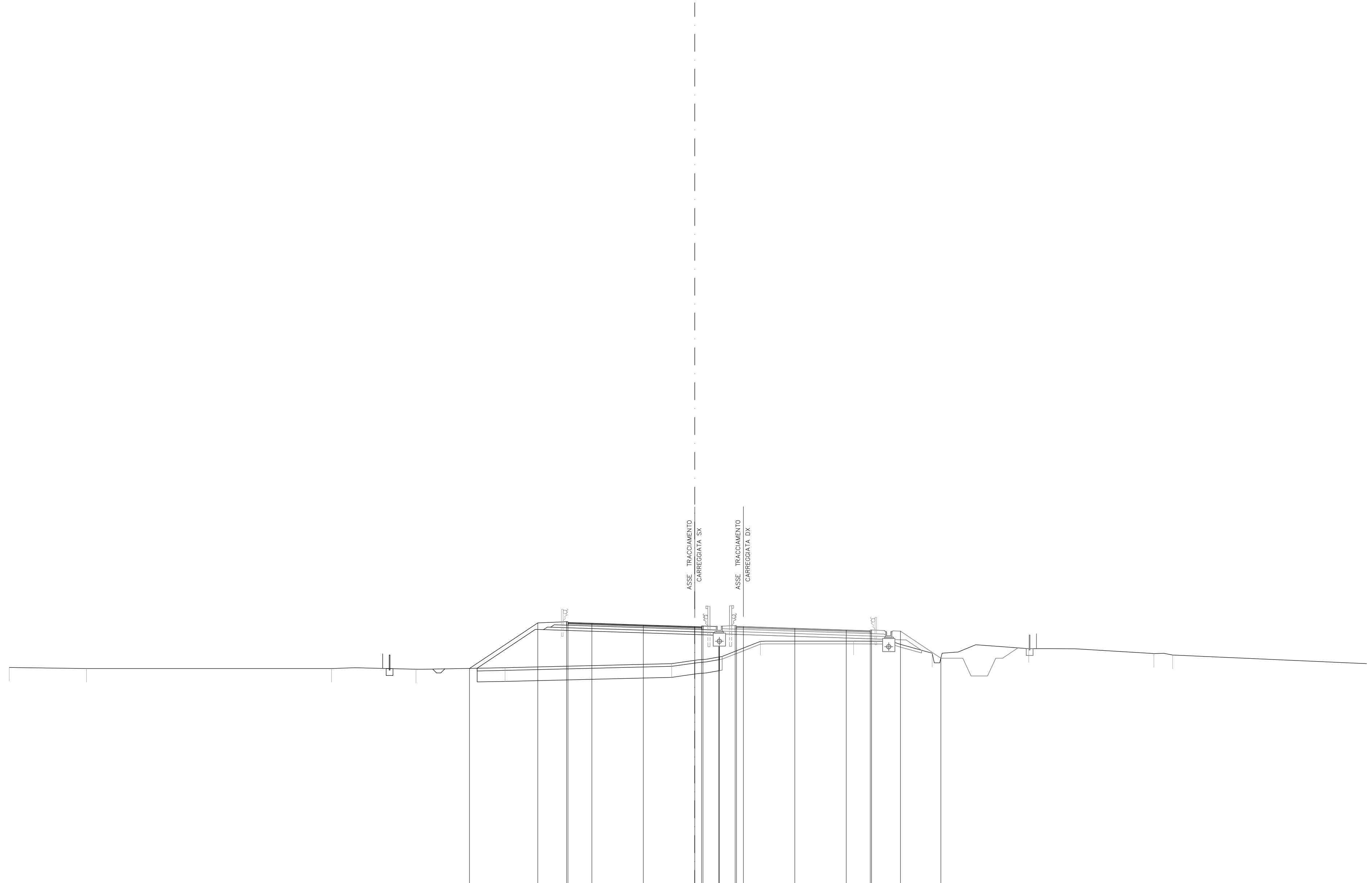
QUOTE PAVIMENTAZIONE				42.28 42.24		42.22		42.18		42.14 42.09 42.13		42.03		41.93		41.76 41.80	
PARZIALI PAVIMENTAZIONE				4.73		3.75		3.75		0.50 0.10 0.10		3.75		3.75		4.73	
QUOTE PROGETTO			39.98	42.26	42.34 42.28	42.22	42.18	42.18	42.14 42.14 42.14	42.14 42.14 42.14	42.03	41.93	41.80 41.86	41.78	40.29		
PARZIALI PROGETTO			3.41	2.10	0.10	4.73	3.75	3.75	0.50 0.10 1.19	0.10 0.50 0.50	3.75	3.75	4.73	2.10	2.22		
QUOTE TERRENO		39.07	40.08						39.78		41.48	41.48		40.37	40.08		
PARZIALI TERRENO				25.38					25.98		5.02	6.17		6.30			34.65

SCAVI E BONIFICHE		
BO BONIFICA	m ²	13.96
FO FOSSO	m ²	0.18
RS SCOTICO RILEVATO	m ²	3.49
sc SCOTICO	m	17.99
RILEVATI		
RI RILEVATO	m ²	35.91
SOVRASTRUTTURA		
MC STRATO DI MISTO CEM	m ²	2.19
MG STRATO DI MISTO GRAM	m ²	2.56
a STRATO DI USURA	m	9.75
b STRATO DI BINDER	m	9.75
c STRATO DI BASE	m	9.75



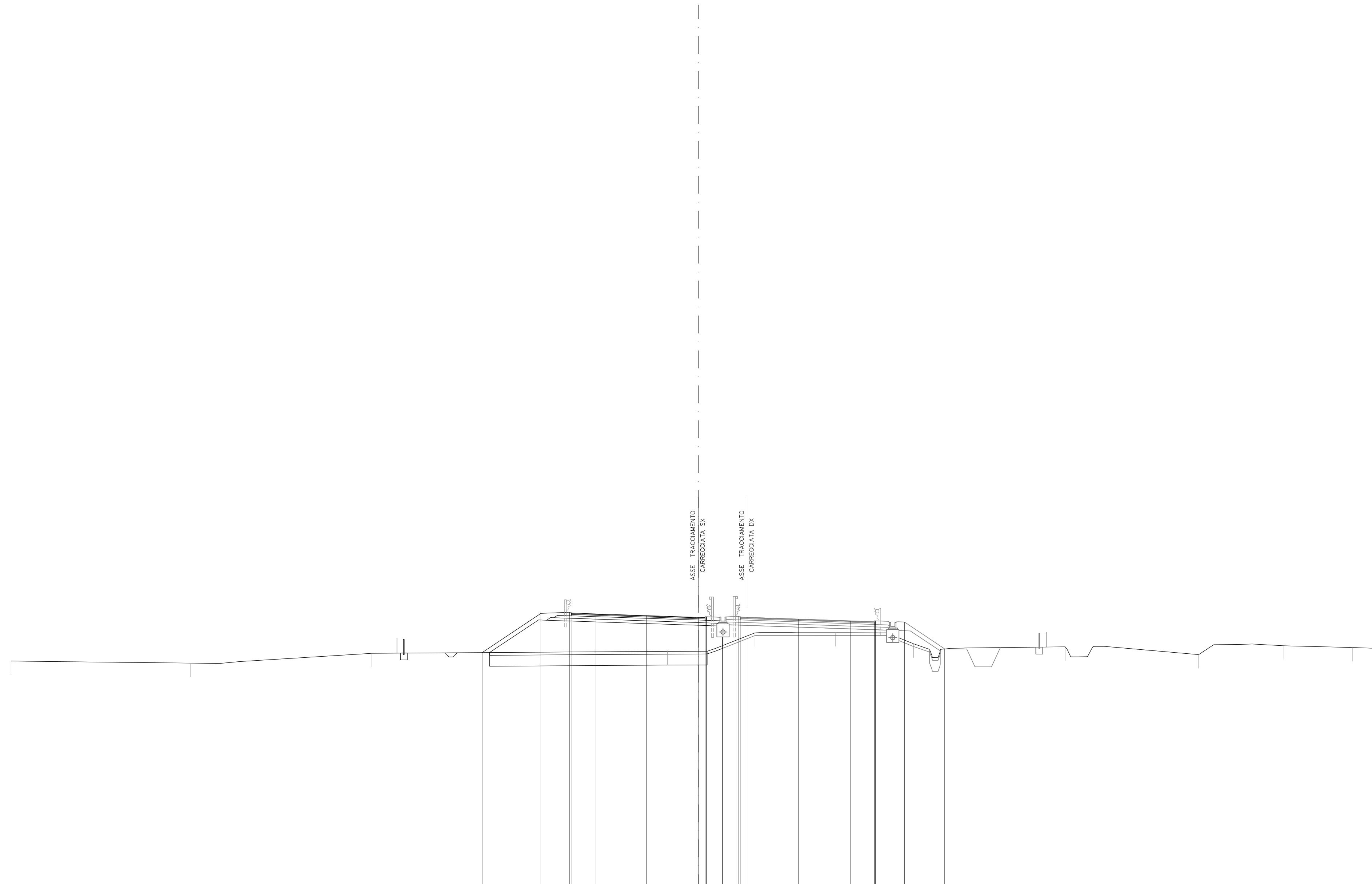
23	1:200	200											
QUOTE PAVIMENTAZIONE		42.12 42.08	42.07	41.95	41.83 41.78 41.82	41.85 41.81 41.83	41.71	41.59 41.49 41.53					
PARZIALI PAVIMENTAZIONE		1.75	3.75	3.75	0.50	0.50	3.75	3.75	1.75				
QUOTE PROGETTO		38.93	42.10 42.18 42.12	42.07	41.95	41.83 41.86 41.85 41.86 41.81	41.71	41.59 41.53 41.59	41.51 40.77				
PARZIALI PROGETTO		4.74	2.10 0.10	1.75	3.75	3.75	0.50 1.15 0.10 0.50	3.75	3.75	1.75 0.10 2.10 1.11			
QUOTE TERRENO	38.88	38.88	39.03	39.03	38.93	39.40	40.57	40.80	40.80	40.74	40.72	40.51	40.15
PARZIALI TERRENO	6.41	10.65	7.38	9.57	7.62	7.62	5.51	9.67	6.11	6.40	6.47	9.79	6.09

SCAVI E BONIFICHE		
BO BONIFICA	m ²	14.13
FO FOSSO	m ²	0.17
RS SCOTICO RILEVATO	m ²	3.54
sc SCOTICO	m	18.10
RILEVATI		
RI RILEVATO	m ²	36.72
SOVRASTRUTTURA		
MC STRATO DI MISTO CEMENT	m ²	2.19
MG STRATO DI MISTO GRAM	m ²	2.53
a STRATO DI USURA	m	9.75
b STRATO DI BINDER	m	9.75
c STRATO DI BASE	m	9.75



QUOTE PAVIMENTAZIONE	PARZIALI PAVIMENTAZIONE	QUOTE PROGETTO	PARZIALI PROGETTO	QUOTE TERRENO	PARZIALI TERRENO
42.07 42.05 42.02	1.75 3.75	38.73 42.05 42.13 42.07 42.02	4.98 2.10 0.10 1.75 3.75	38.80 38.72	5.64 17.86
41.90	3.75	41.90	3.75	38.66	6.17
41.77 41.72 41.76 41.79 41.75 41.77	0.50 0.50 1.15 0.50	38.73 41.77 41.76 41.77 41.80 41.75 41.77	0.50 0.10 1.15 0.10 0.50	38.76 39.08	6.50 12.14
41.65	3.75	41.65	3.75	40.69	6.48
41.52 41.42 41.46	3.75 1.75	41.52 41.46 41.52	3.75 1.75 0.10	41.65 41.52 41.46 41.52	6.79
41.44	2.10	41.44	2.10	40.71	5.73
39.47	2.95	39.47	2.95	39.83	7.05
40.16	9.13	40.16	9.13	40.16	9.13
39.81 39.70	20.06	39.81 39.70	20.06	39.81 39.70	20.06

SCAVI E BONIFICHE		
BO BONIFICA	m ²	12.67
FO FOSSO	m ²	0.17
RS SCOTICO RILEVATO	m ²	3.39
e AMMORSAMENTO	m	1.15
sc SCOTICO	m	17.45
RILEVATI		
RI RILEVATO	m ²	31.81
SOVRASTRUTTURA		
MC STRATO DI MISTO CEMENT	m ²	2.18
MG STRATO DI MISTO GRAN	m ²	2.55
a STRATO DI USURA	m	9.75
b STRATO DI BINDER	m	9.75
c STRATO DI BASE	m	9.75



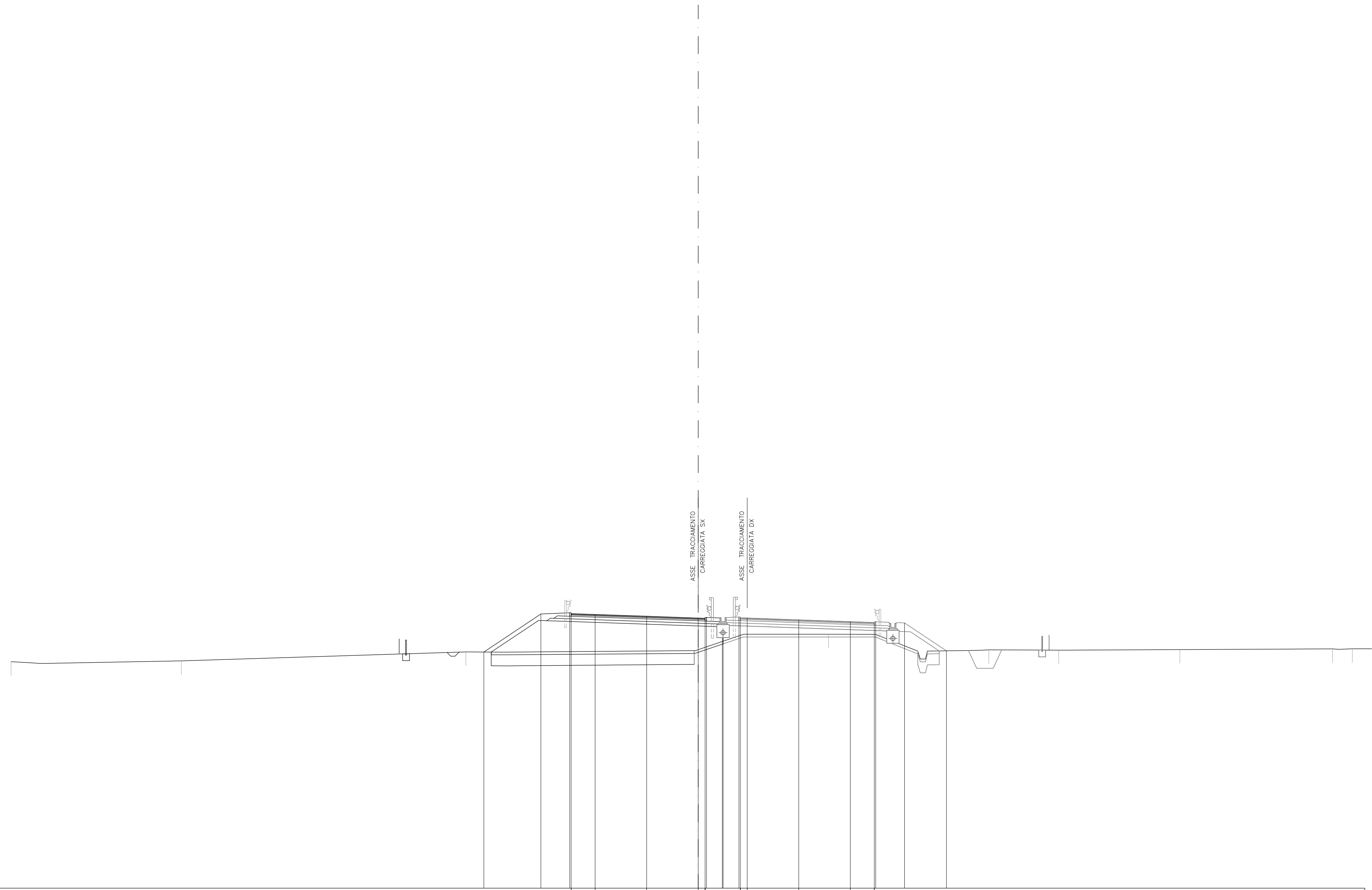
22
 1:200

QUOTE PAVIMENTAZIONE				42.02 41.98	41.97	41.84	41.71 41.66 41.70	41.73 41.69 41.71	41.58	41.45 41.36 41.40			
PARZIALI PAVIMENTAZIONE				1.75	3.75	3.75	0.50 0.10 1.15 0.10 0.50	0.50	3.75	3.75	1.76		
QUOTE PROGETTO			39.15	42.00	42.08 42.02	41.97	41.84	41.71 41.70 41.71 41.70 41.71	41.58	41.45 41.40 41.45	41.37	39.42	
PARZIALI PROGETTO			4.28	2.10	0.10	1.75	3.75	3.75	3.75	3.75	1.76	2.10	2.92
QUOTE TERRENO	38.54	38.39	39.10	39.24	40.59	40.59	39.79	39.57	39.01	39.65	39.52		
PARZIALI TERRENO		13.07	13.18	21.51	6.37	5.84	5.70	11.03	9.71	6.20	10.11		

SCAVI E BONIFICHE		
BO BONIFICA	m ²	11.82
FO FOSSO	m ²	0.17
RS SCOTICO RILEVATO	m ²	3.36
e AMMORSAMENTO	m	2.10
sc SCOTICO	m	17.38

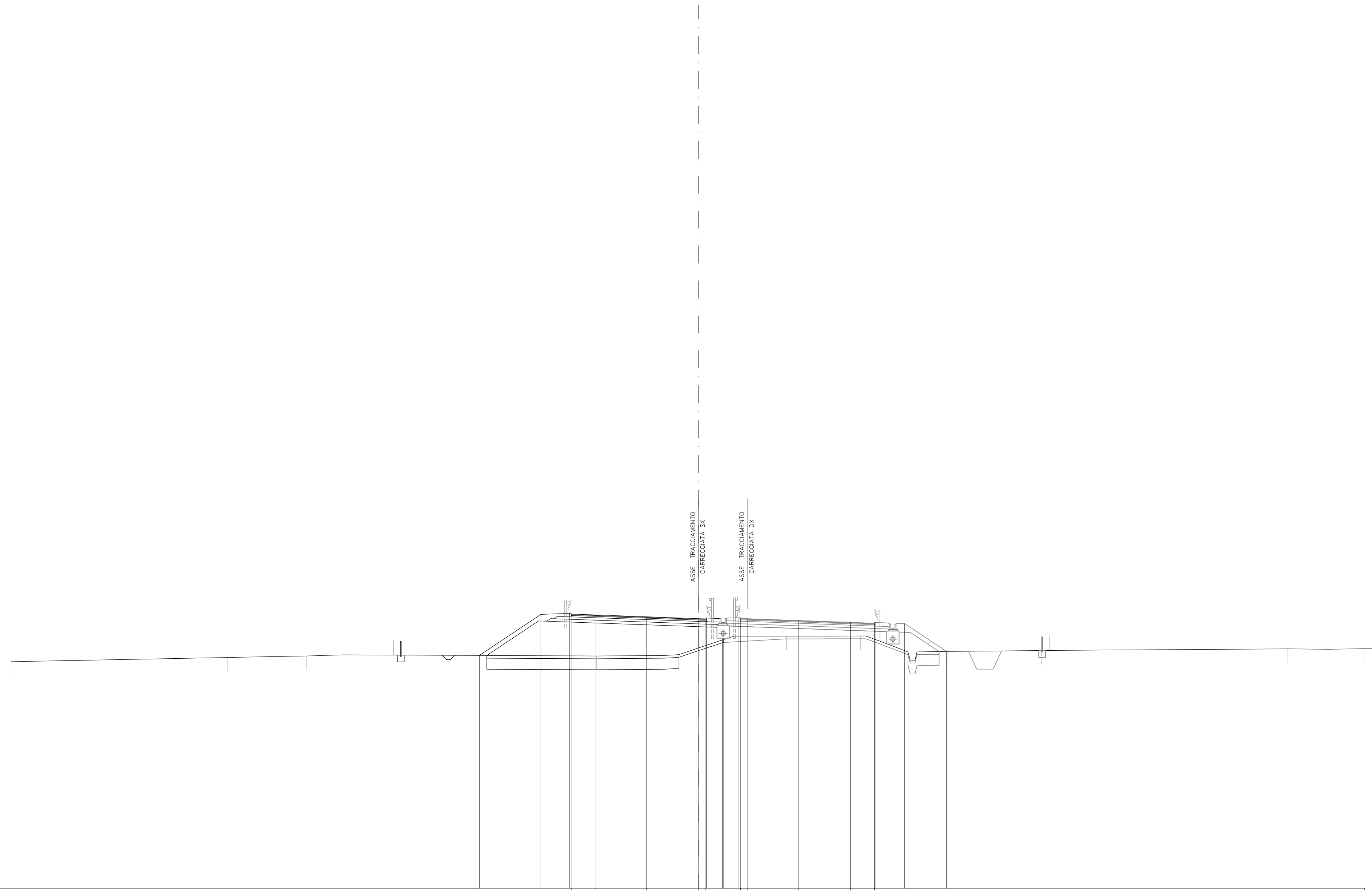
RILEVATI		
RI RILEVATO	m ²	30.10

SOVRASTRUTTURA		
MC STRATO DI MISTO CEMENT	m ²	2.21
MG STRATO DI MISTO GRAM	m ²	2.55
a STRATO DI USURA	m	9.75
b STRATO DI BINDER	m	9.75
c STRATO DI BASE	m	9.75



22	1:200	200
QUOTE PAVIMENTAZIONE		
PARZIALI PAVIMENTAZIONE		
QUOTE PROGETTO		
PARZIALI PROGETTO		
QUOTE TERRENO		
PARZIALI TERRENO		

SCAVI E BONIFICHE		
BO BONIFICA	m ²	11.20
FO FOSSO	m ²	0.18
RS SCOTICO RILEVATO	m ²	3.43
e AMMORSAMENTO	m	3.21
sc SCOTICO	m	17.77
RILEVATI		
RI RILEVATO	m ²	33.58
SOVRASTRUTTURA		
MC STRATO DI MISTO CEMENT	m ²	2.19
MG STRATO DI MISTO GRAM	m ²	2.54
a STRATO DI USURA	m	9.75
b STRATO DI BINDER	m	9.75
c STRATO DI BASE	m	9.75



22
 1:200
 200

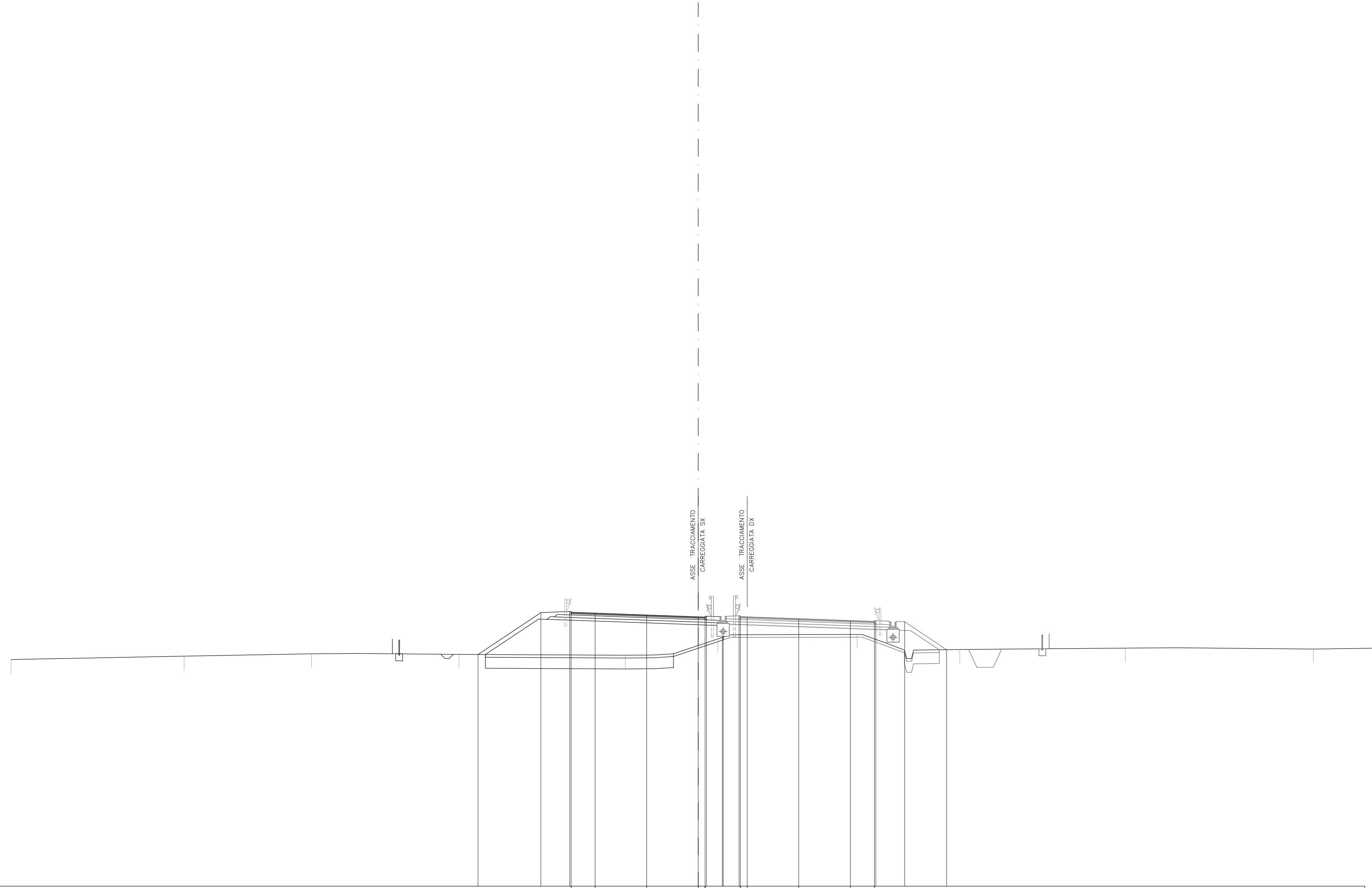
QUOTE PAVIMENTAZIONE				41.94	41.90	41.88	41.74	41.61	41.55	41.59	41.62	41.60	41.47	41.34	41.23	41.27				
PARZIALI PAVIMENTAZIONE				1.75	3.75	3.75	3.75	0.50	0.50	0.50	0.50	3.75	3.75	1.76						
QUOTE PROGETTO			38.93	41.92	42.00	41.88	41.74	41.61	41.55	41.61	41.62	41.60	41.47	41.34	41.27	41.33	41.25	39.22		
PARZIALI PROGETTO			4.48	2.10	0.10	1.75	3.75	3.75	0.50	1.15	1.15	0.50	3.75	3.75	1.76	2.10	3.04			
QUOTE TERRENO	38.48	38.79	38.90						39.00				40.34		40.35		39.22	39.29	39.41	39.42
PARZIALI TERRENO		15.77	5.75			21.07	6.01		7.80			5.42		6.29	6.85		17.89	5.59		5.12

L4_SX
 Sezione S.531
 Prog. 8942.43

SCAVI E BONIFICHE		
BO BONIFICA	m ²	10.93
FO FOSSO	m ²	0.19
RS SCOTICO RILEVATO	m ²	3.49
e AMMORSAMENTO	m	3.63
sc SCOTICO	m	17.91

RILEVATI		
RI RILEVATO	m ²	34.36

SOVRASTRUTTURA		
MC STRATO DI MISTO CEM	m ²	2.20
MG STRATO DI MISTO GRAM	m ²	2.52
a STRATO DI USURA	m	9.75
b STRATO DI BINDER	m	9.75
c STRATO DI BASE	m	9.75

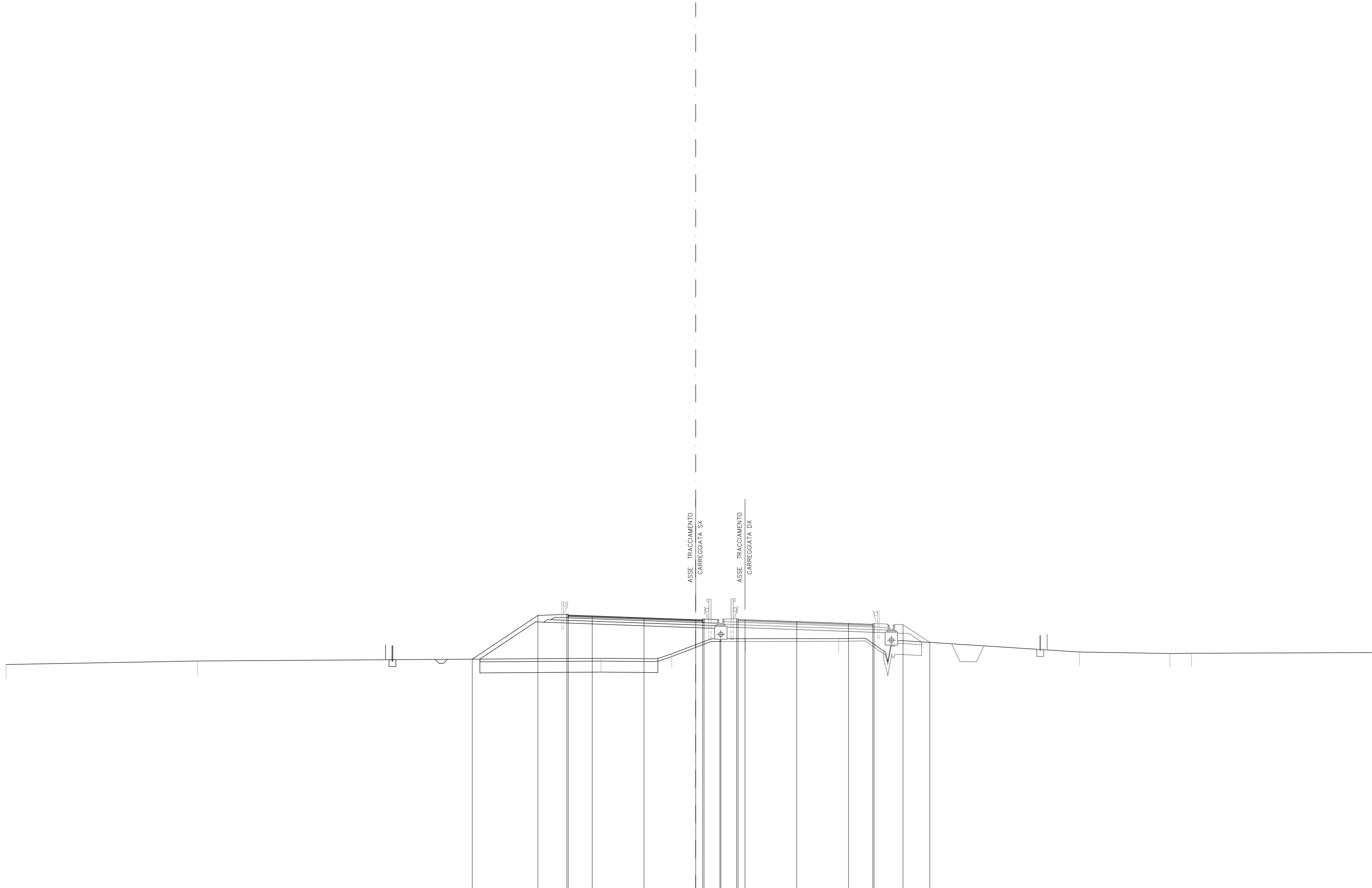


22
 1:200

QUOTE PAVIMENTAZIONE																			
PARZIALI PAVIMENTAZIONE																			
QUOTE PROGETTO																			
PARZIALI PROGETTO																			
QUOTE TERRENO	38.48		38.73		38.90		38.86		38.80		39.98		40.31		39.21		39.32		39.25
PARZIALI TERRENO		12.59		9.27		10.74		12.09		6.73		10.14		7.47		12.04		13.68	8.78

L4_SX
 Sezione S.532
 Prog. 8962.47

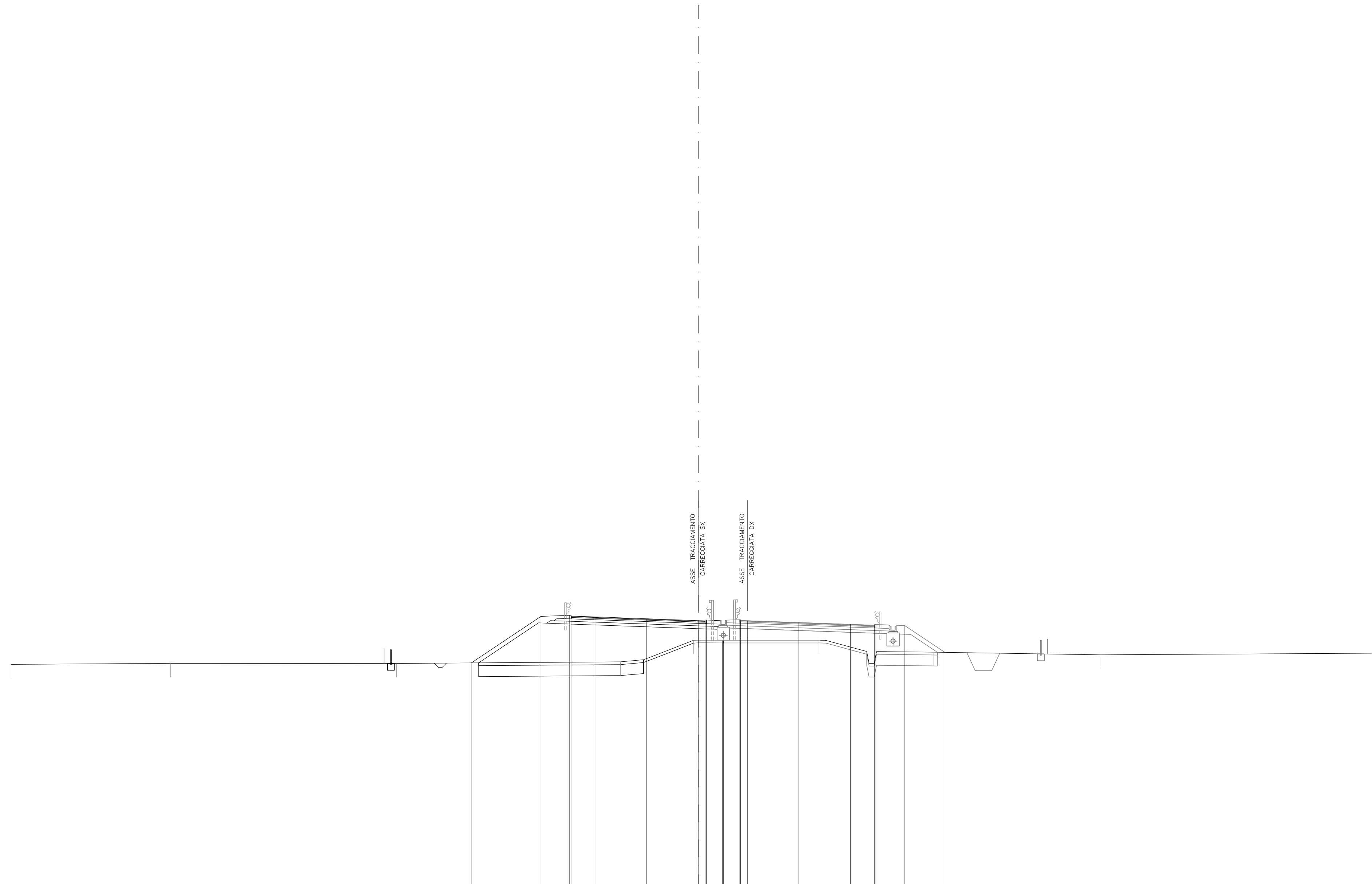
SCAVI E BONIFICHE		
BO BONIFICA	m ²	10.31
FO FOSSO	m ²	0.17
RS SCOTICO RILEVATO	m ²	3.50
e AMMORSAMENTO	m	3.85
sc SCOTICO	m	18.13
RILEVATI		
RI RILEVATO	m ²	34.11
SOVRASTRUTTURA		
MC STRATO DI MISTO CEMENTO	m ²	2.20
MG STRATO DI MISTO GRAMM	m ²	2.53
a STRATO DI USURA	m	9.74
b STRATO DI BINDER	m	9.74
c STRATO DI BASE	m	9.74



22
 1: 200
 200

QUOTE PAVIMENTAZIONE				41.57	41.53	41.48	41.53	41.53	41.40	41.26	41.16	41.20									
PARZIALI PAVIMENTAZIONE				1.74	3.75	3.75	0.50	3.75	3.75	1.76											
QUOTE PROGETTO			38.67	41.84	41.93	41.97	41.80	41.67	41.53	41.36	41.36	41.53	41.51	41.53	41.40	41.26	41.17	39.89			
PARZIALI PROGETTO			4.76	2.10	0.10	1.74	3.75	3.75	0.50	1.15	1.15	0.50	0.50	3.75	3.75	1.76	2.10	1.93			
QUOTE TERRENO	38.28		38.54				38.73		39.06				40.15		40.16		39.19	39.08	39.10		
PARZIALI TERRENO		13.89					29.24		5.13				5.35		6.75		17.46		6.55		19.20

SCAVI E BONIFICHE		
BO BONIFICA	m ²	9.59
FO FOSSO	m ²	0.18
RS SCOTICO RILEVATO	m ²	3.57
e AMMORSAMENTO	m	3.74
sc SCOTICO	m	18.47
RILEVATI		
RI RILEVATO	m ²	34.58
SOVRASTRUTTURA		
MC STRATO DI MISTO CEMENTO	m ²	2.19
MG STRATO DI MISTO GRAN	m ²	2.55
a STRATO DI USURA	m	9.75
b STRATO DI BINDER	m	9.75
c STRATO DI BASE	m	9.75

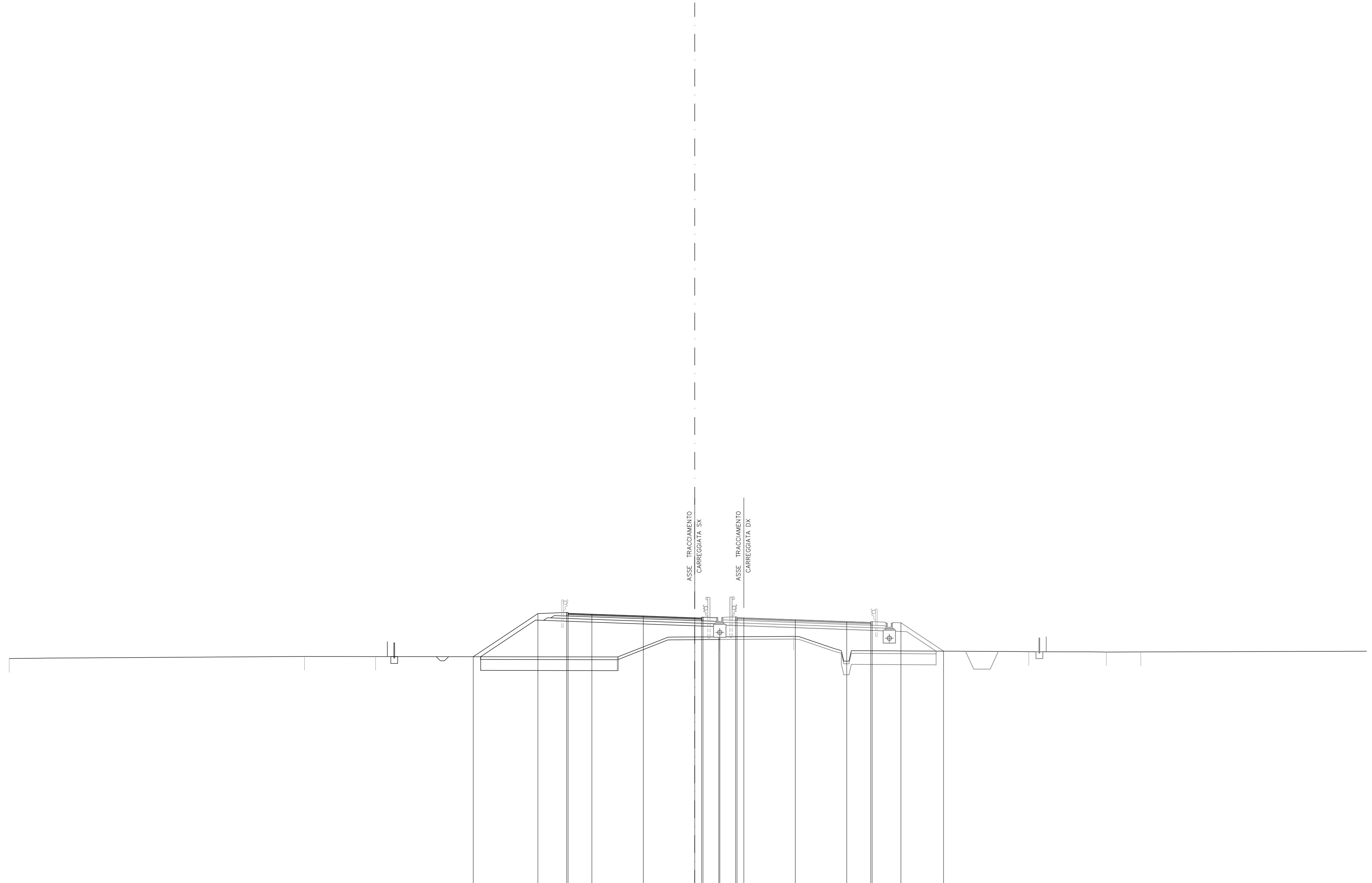


22	1:200	200
QUOTE PAVIMENTAZIONE		41.51 41.77 41.74 41.61 41.47 41.46 41.49 41.47 41.34 41.20 41.10 41.14
PARZIALI PAVIMENTAZIONE		1.75 3.75 3.75 0.50 41.46 41.47 41.45 41.47 3.75 3.75 1.76
QUOTE PROGETTO	38.40	41.78 41.87 41.51 41.74 41.61 41.47 41.32 41.30 41.45 41.47 41.34 41.20 41.14 41.20 41.11 39.16
PARZIALI PROGETTO	5.07	2.10 0.10 1.75 3.75 3.75 0.50 1.15 1.15 0.50 3.75 3.75 1.76 2.10 2.92
QUOTE TERRENO	38.29	38.36 38.36 38.48 40.04 40.05 39.18 38.98
PARZIALI TERRENO	11.59	16.46 16.30 5.31 9.12 8.32 12.19 23.26

SCAVI E BONIFICHE		
BO BONIFICA	m ²	8.01
FO FOSSO	m ²	0.18
RS SCOTICO RILEVATO	m ²	3.48
e AMMORSAMENTO	m	3.63
sc SCOTICO	m	18.11

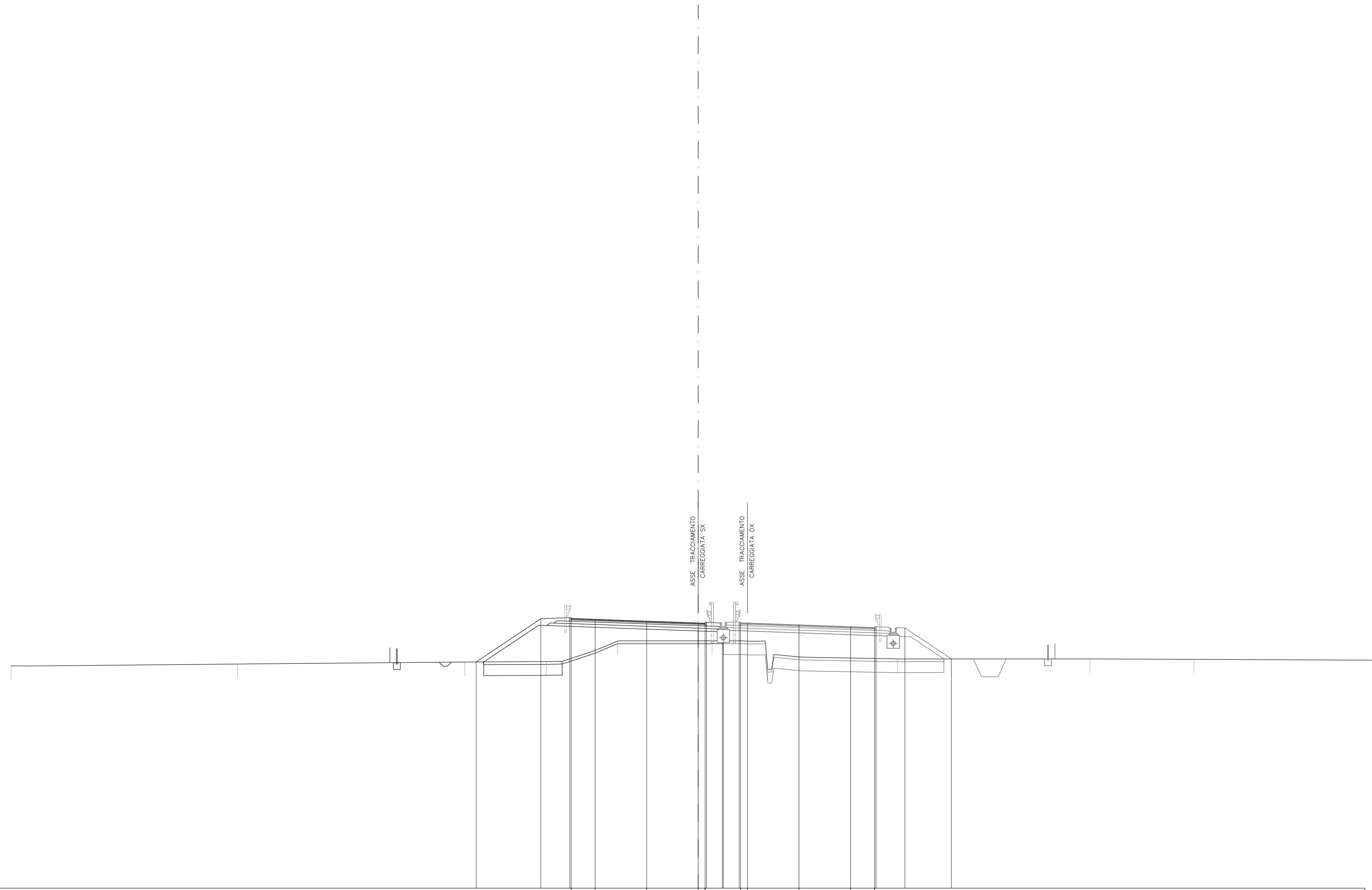
RILEVATI		
RI RILEVATO	m ²	30.08

SOVRASTRUTTURA		
MC STRATO DI MISTO CEM	m ²	2.20
MG STRATO DI MISTO GRAM	m ²	2.53
a STRATO DI USURA	m	9.74
b STRATO DI BINDER	m	9.74
c STRATO DI BASE	m	9.74



22	1:200	200
QUOTE PAVIMENTAZIONE		
PARZIALI PAVIMENTAZIONE		
QUOTE PROGETTO		
PARZIALI PROGETTO		
QUOTE TERRENO		
PARZIALI TERRENO		

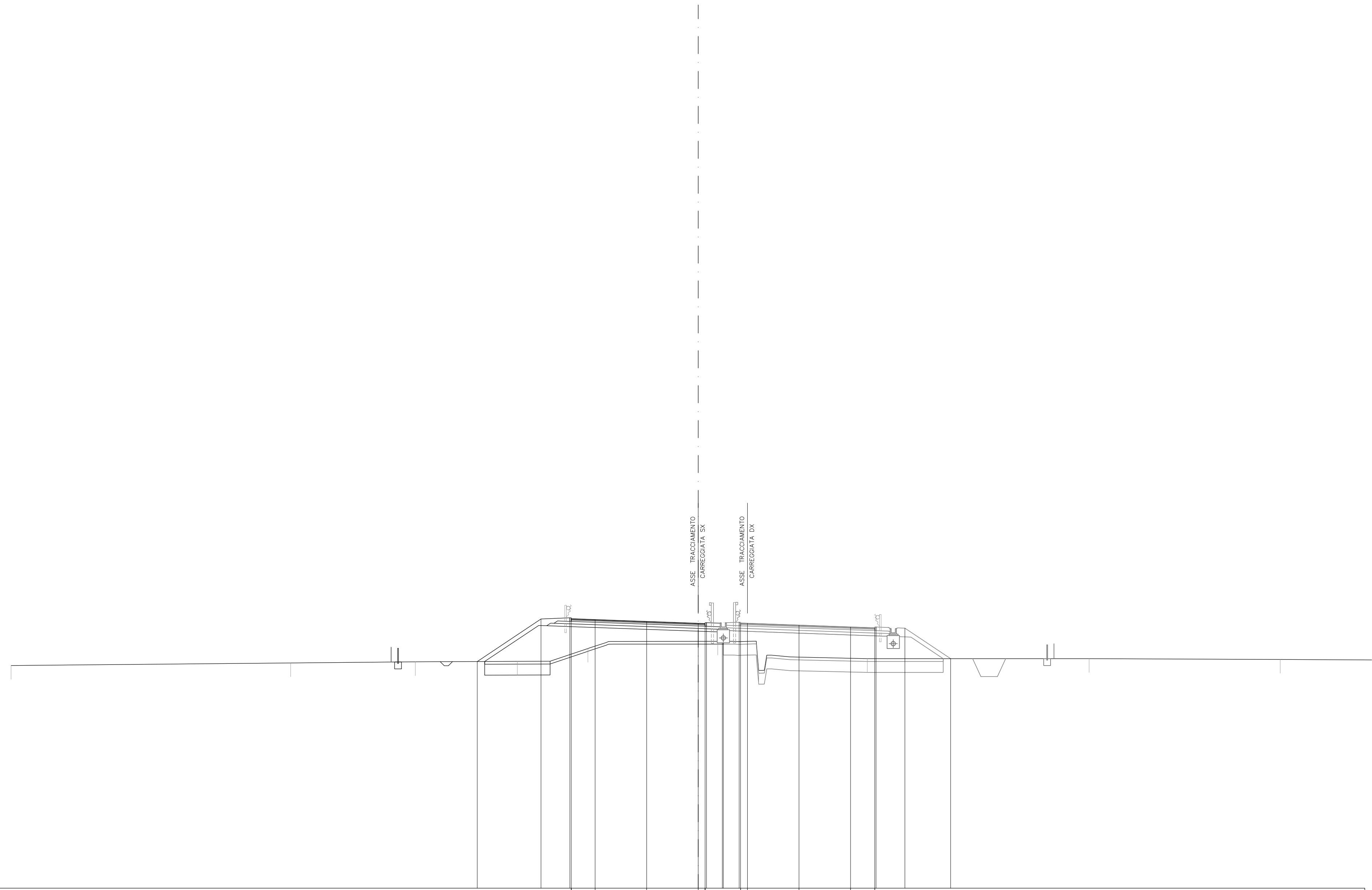
SCAVI E BONIFICHE		
BO BONIFICA	m ²	4.57
FO FOSSO	m ²	0.18
RS SCOTICO RILEVATO	m ²	3.49
e AMMORSAMENTO	m	4.10
sc SCOTICO	m	18.11
RILEVATI		
RI RILEVATO	m ²	23.10
SOVRASTRUTTURA		
MC STRATO DI MISTO CEMENT	m ²	2.21
MG STRATO DI MISTO GRAM	m ²	2.54
a STRATO DI USURA	m	9.75
b STRATO DI BINDER	m	9.75
c STRATO DI BASE	m	9.75



22
 1:200

QUOTE PAVIMENTAZIONE				41.53	41.53	41.56	41.43	41.29	41.28	41.31	41.29	41.16	41.02	40.92	40.96			
PARZIALI PAVIMENTAZIONE				1.75	3.75	3.75	3.75	0.50	0.50	0.50	3.75	3.75	1.75	1.75				
QUOTE PROGETTO			38.46	41.60	41.69	41.56	41.43	41.29	41.28	41.31	41.29	41.16	41.02	40.96	41.02	40.93	38.68	
PARZIALI PROGETTO			4.71	2.10	0.10	1.75	3.75	3.75	0.50	0.50	0.50	3.75	3.75	1.75	0.10	2.10	3.39	
QUOTE TERRENO	38.18	38.31	38.46	38.49	39.98	39.98	39.98	39.99	39.99	37.92	37.92	38.68	38.68	38.65				
PARZIALI TERRENO		16.48		16.54	5.94	5.16	6.88	4.06	9.43		14.01	7.56	17.52					

SCAVI E BONIFICHE		
BO BONIFICA	m ²	3.81
FO FOSSO	m ²	0.18
RS SCOTICO RILEVATO	m ²	3.47
e AMMORSAMENTO	m	4.25
sc SCOTICO	m	18.01
RILEVATI		
RI RILEVATO	m ²	21.74
SOVRASTRUTTURA		
MC STRATO DI MISTO CEMENT	m ²	2.19
MG STRATO DI MISTO GRAN	m ²	2.54
a STRATO DI USURA	m	9.74
b STRATO DI BINDER	m	9.74
c STRATO DI BASE	m	9.74

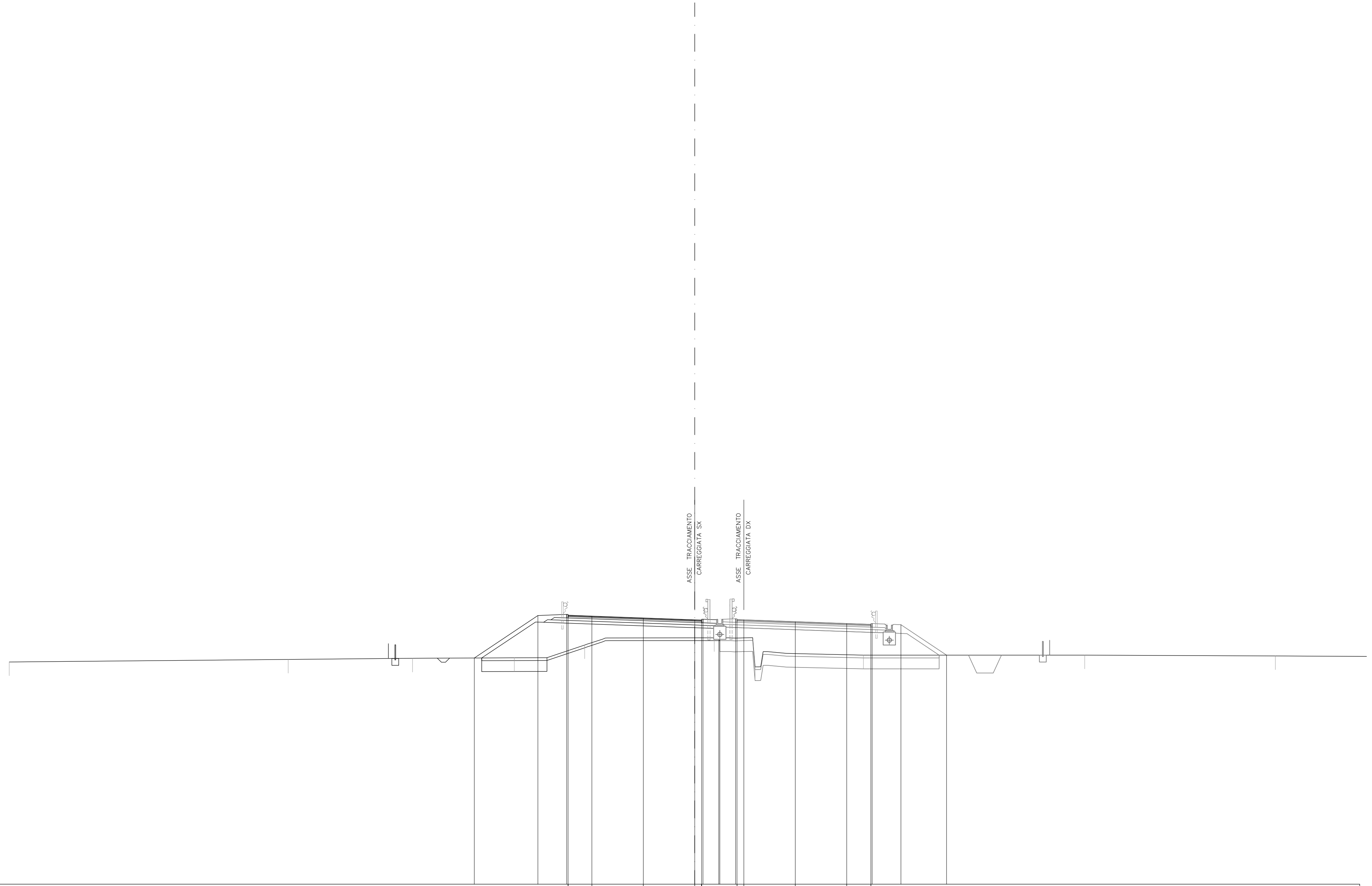


22
 1:200 200

QUOTE PAVIMENTAZIONE						41.61	41.57	41.54	41.41	41.28	41.22	41.28	41.29	41.25	41.27	41.14	41.00	40.90	40.94		
PARZIALI PAVIMENTAZIONE						1.74	3.75	3.75	3.75	0.50	0.50	0.50	3.75	3.75	1.76						
QUOTE PROGETTO			38.49	41.58	41.67	41.61	41.54	41.41	41.28	41.32	41.30	41.27	41.25	41.27	41.14	41.00	40.94	41.00	40.92	38.70	
PARZIALI PROGETTO			4.64	2.10	0.10	1.74	3.75	3.75	0.50	1.15	0.50	0.50	3.75	3.75	1.76	2.10	3.33			38.64	
QUOTE TERRENO	38.20		38.38		38.47		38.50		39.44		39.96		37.84		38.70				38.70		38.64
PARZIALI TERRENO		20.34		9.08		7.42		5.14		9.44		2.98		7.90		16.14		13.90			11.24

L4_SX
 Sezione S.538
 Prog. 9048.70

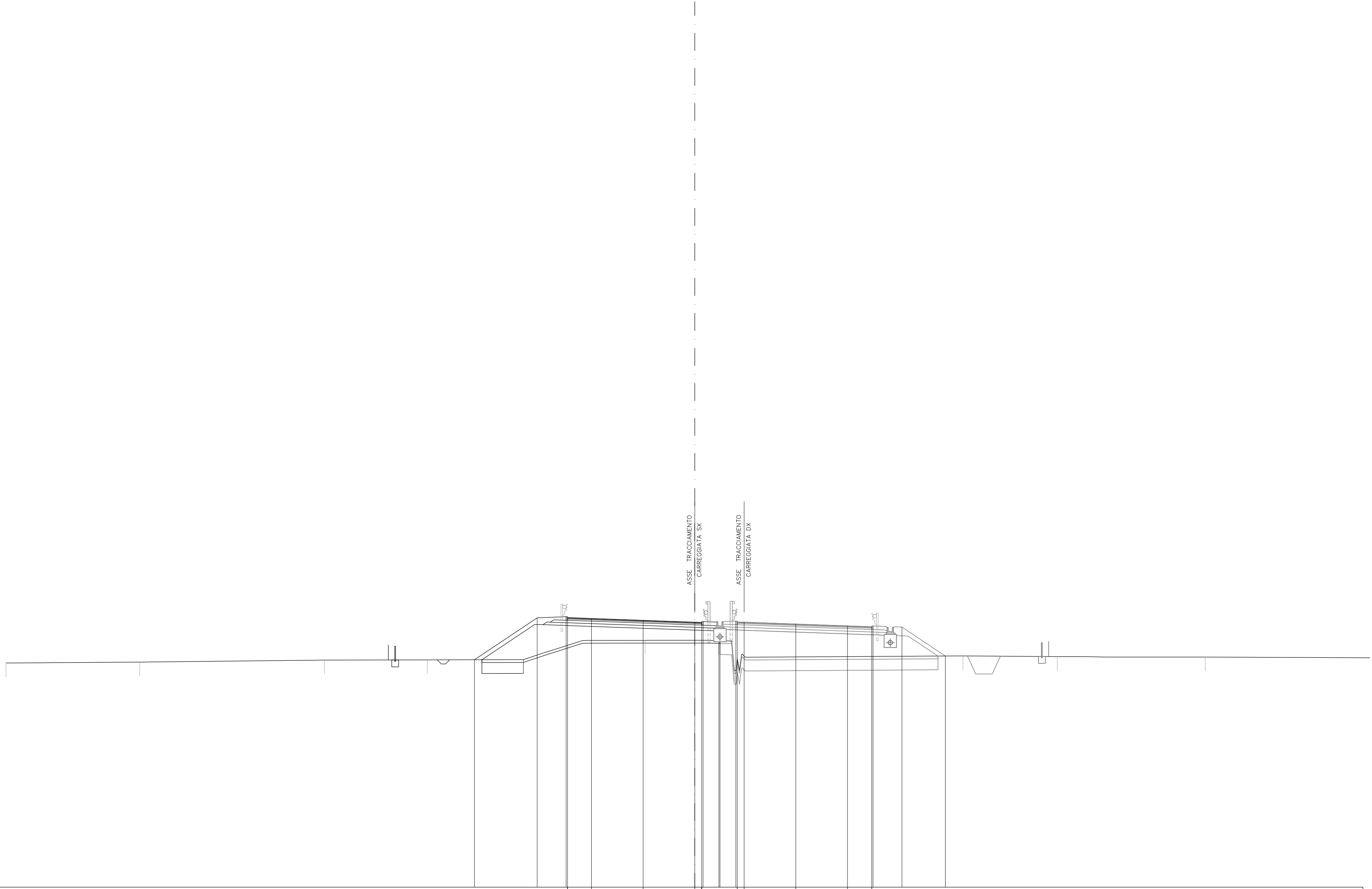
SCAVI E BONIFICHE		
BO BONIFICA	m ²	3.81
FO FOSSO	m ²	0.18
RS SCOTICO RILEVATO	m ²	3.47
e AMMORSAMENTO	m	4.25
sc SCOTICO	m	18.01
RILEVATI		
RI RILEVATO	m ²	21.74
SOVRASTRUTTURA		
MC STRATO DI MISTO CEMENT	m ²	2.19
MG STRATO DI MISTO GRAN	m ²	2.54
a STRATO DI USURA	m	9.74
b STRATO DI BINDER	m	9.74
c STRATO DI BASE	m	9.74



22
 1: 200
 200

QUOTE PAVIMENTAZIONE																		
PARZIALI PAVIMENTAZIONE				41.61	41.54		41.28	41.27	41.14	41.00	40.94							
QUOTE PROGETTO		38.49		41.67	41.54		41.28	41.27	41.14	41.00	40.94		40.92			38.70		
PARZIALI PROGETTO				4.64	2.10	1.74	3.75	3.75	0.50	0.50	1.76	2.10	3.33					
QUOTE TERRENO	38.20	38.38	38.47			38.50		39.44		39.96	37.84		38.70			38.70		38.64
PARZIALI TERRENO		20.34	9.08	7.42	5.14	9.44	2.98	7.90		16.14	13.90		11.24					

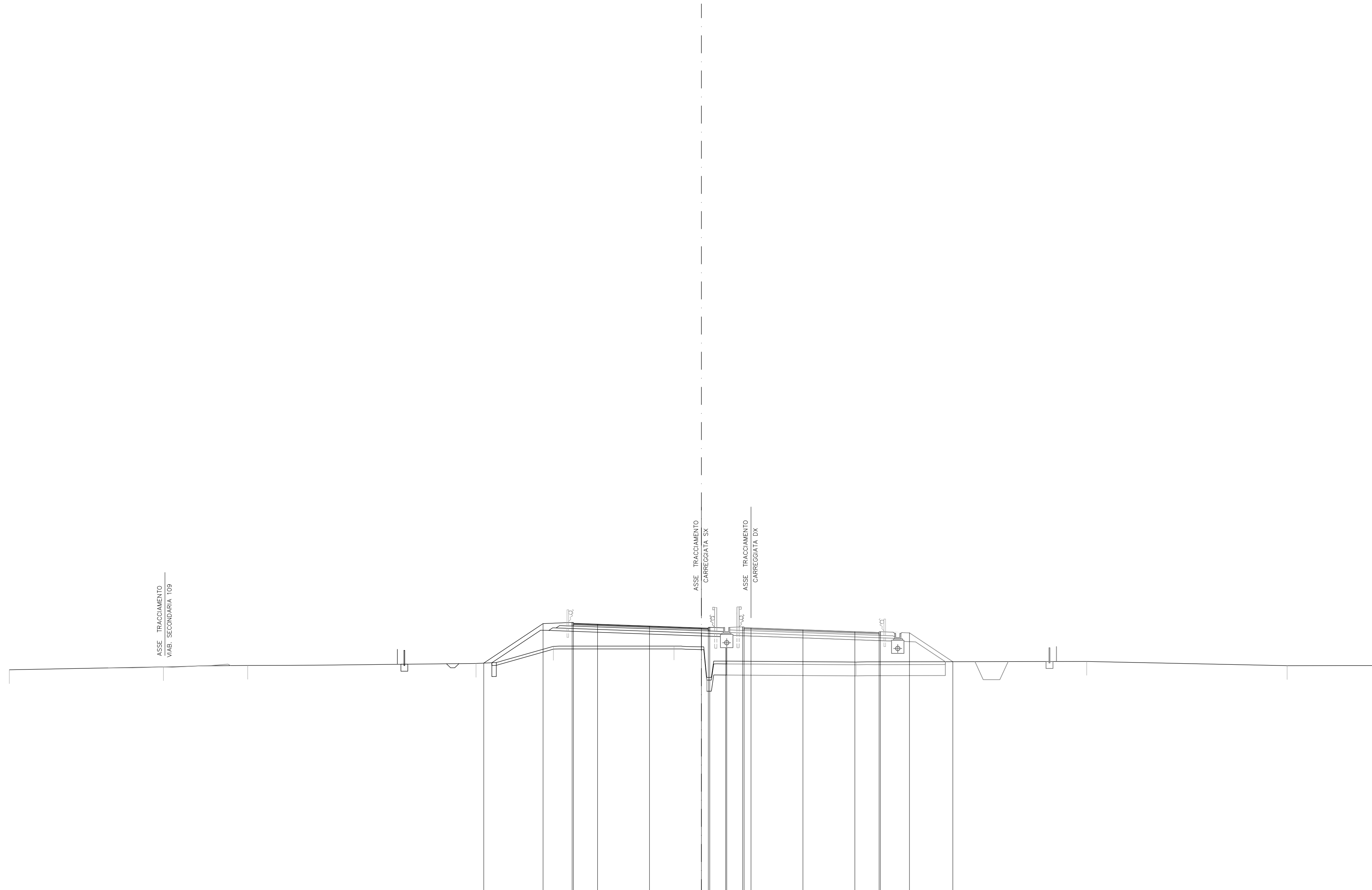
SCAVI E BONIFICHE		
BO BONIFICA	m ²	2.41
FO FOSSO	m ²	0.17
RS SCOTICO RILEVATO	m ²	3.48
e AMMORSAMENTO	m	4.28
sc SCOTICO	m	17.90
RILEVATI		
RI RILEVATO	m ²	19.09
SOVRASTRUTTURA		
MC STRATO DI MISTO CEMENT	m ²	2.19
MG STRATO DI MISTO GRAM	m ²	2.53
a STRATO DI USURA	m	9.74
b STRATO DI BINDER	m	9.74
c STRATO DI BASE	m	9.74



22
 1:200
 200

QUOTE PAVIMENTAZIONE								41.57 41.55	41.50	41.37	41.23 41.18 41.22	41.25 41.21 41.23	41.10	40.96 40.86 40.90								
PARZIALI PAVIMENTAZIONE								1.74	3.75	3.75	0.50 0.10	0.50	3.75	3.75	1.76							
QUOTE PROGETTO							38.50	41.54	41.63 41.57	41.50	41.37	41.23 41.28 41.26	41.10	40.96 40.90 40.96	40.87	38.77						
PARZIALI PROGETTO						4.56		2.10	0.10	1.74	3.75	3.75	0.50	0.10	1.76	2.10	3.15					
QUOTE TERRENO	38.27		38.34		38.48		38.49		38.51		39.91		39.89		37.72		38.78		38.73		38.70	
PARZIALI TERRENO		9.71		13.40		7.47		6.98		8.83		5.32		1.16		16.59		6.86		10.73		16.53

SCAVI E BONIFICHE		
BO BONIFICA	m²	1.40
FO FOSSO	m²	0.17
RS SCOTICO RILEVATO	m²	3.38
e AMMORSAMENTO	m	4.44
sc SCOTICO	m	20.56
RILEVATI		
RI RILEVATO	m²	17.38
SOVRASTRUTTURA		
MC STRATO DI MISTO CEMENTO	m²	2.21
MG STRATO DI MISTO GRAN	m²	2.53
a STRATO DI USURA	m	9.74
b STRATO DI BINDER	m	9.74
c STRATO DI BASE	m	9.74



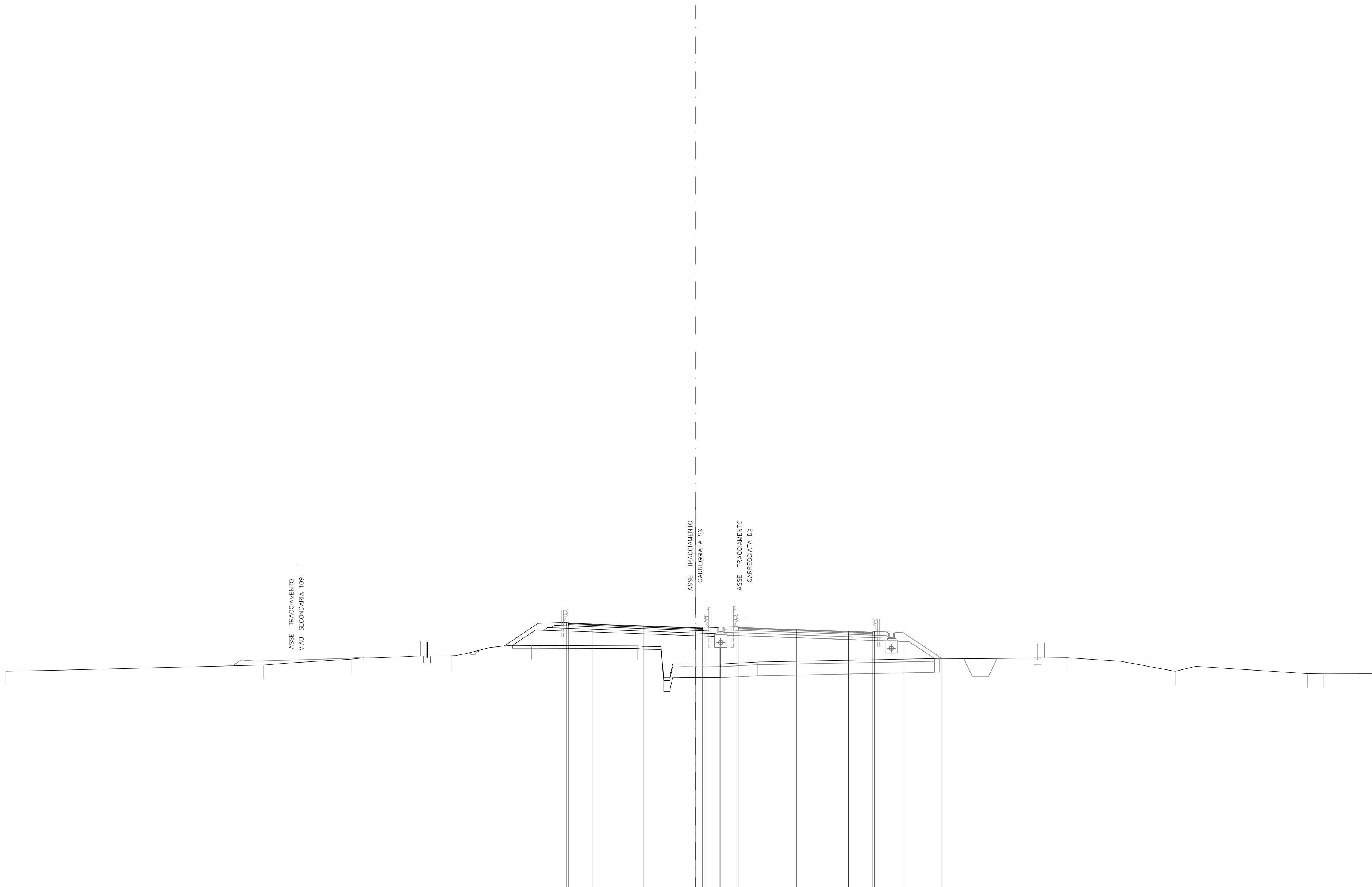
22

1: 200

200

QUOTE PAVIMENTAZIONE					41.51	41.47				41.17	41.12	41.16																										
PARZIALI PAVIMENTAZIONE					1.74		3.75		3.75		0.50			3.75			3.75			1.75																		
QUOTE PROGETTO				38.63		41.48				41.17	41.12	41.22		41.04		40.90			40.84	40.80	40.90		40.84					40.81			38.73							
PARZIALI PROGETTO				4.28		2.10				0.50		1.15	3.75	3.75		1.75			2.10		3.13																	
QUOTE TERRENO		38.15		38.36		38.46		38.60		39.84		39.86		37.60		38.71			38.75																			
PARZIALI TERRENO			11.14		6.09		16.49		5.59		8.71		2.36		10.79			16.65				14.49															11.27	

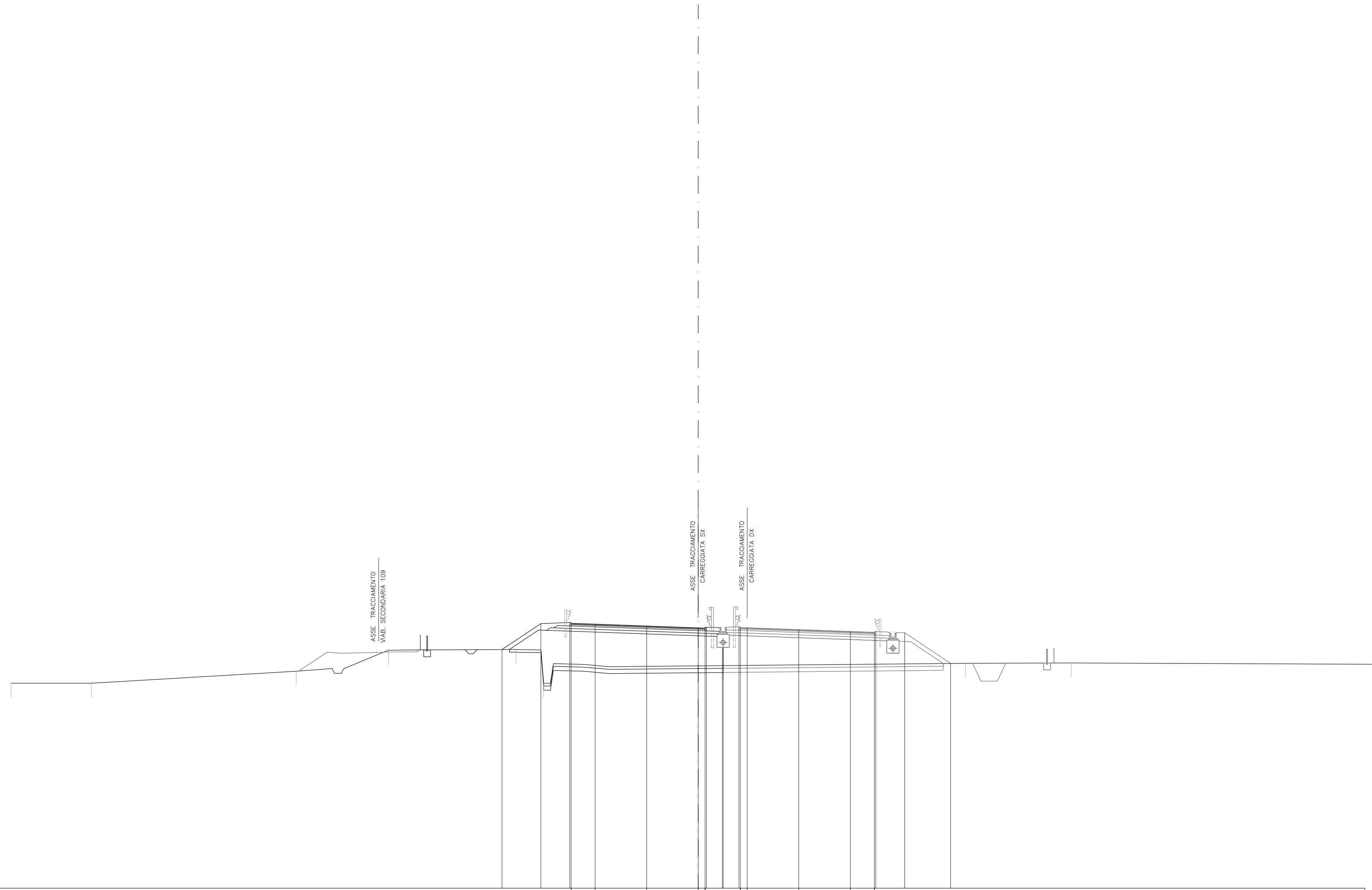
SCAVI E BONIFICHE		
BO BONIFICA	m ²	3.32
FO FOSSO	m ²	0.10
RS SCOTICO RILEVATO	m ²	3.02
e AMMORSAMENTO	m	0.20
sc SCOTICO	m	18.40
RILEVATI		
RI RILEVATO	m ²	19.40
SOVRASTRUTTURA		
MC STRATO DI MISTO CEM	m ²	2.19
MG STRATO DI MISTO GRAM	m ²	2.55
a STRATO DI USURA	m	9.74
b STRATO DI BINDER	m	9.74
c STRATO DI BASE	m	9.74



22
 1:200
 200

QUOTE PAVIMENTAZIONE																			
PARZIALI PAVIMENTAZIONE																			
QUOTE PROGETTO						39.78	41.42	41.51	41.45	41.38	41.25	41.11	41.10	41.13	41.11	40.98	40.84	40.74	40.78
PARZIALI PROGETTO						2.46	2.10	0.10	1.74	3.75	3.75	0.50	0.10	1.15	0.50	3.75	3.75	1.75	2.10
QUOTE TERRENO	37.96	38.41	38.63	39.08	39.83	39.80	37.48												
PARZIALI TERRENO		18.64	6.40	7.24	5.82	7.69	1.89	6.81					13.19	9.22	7.85	9.61	9.22		

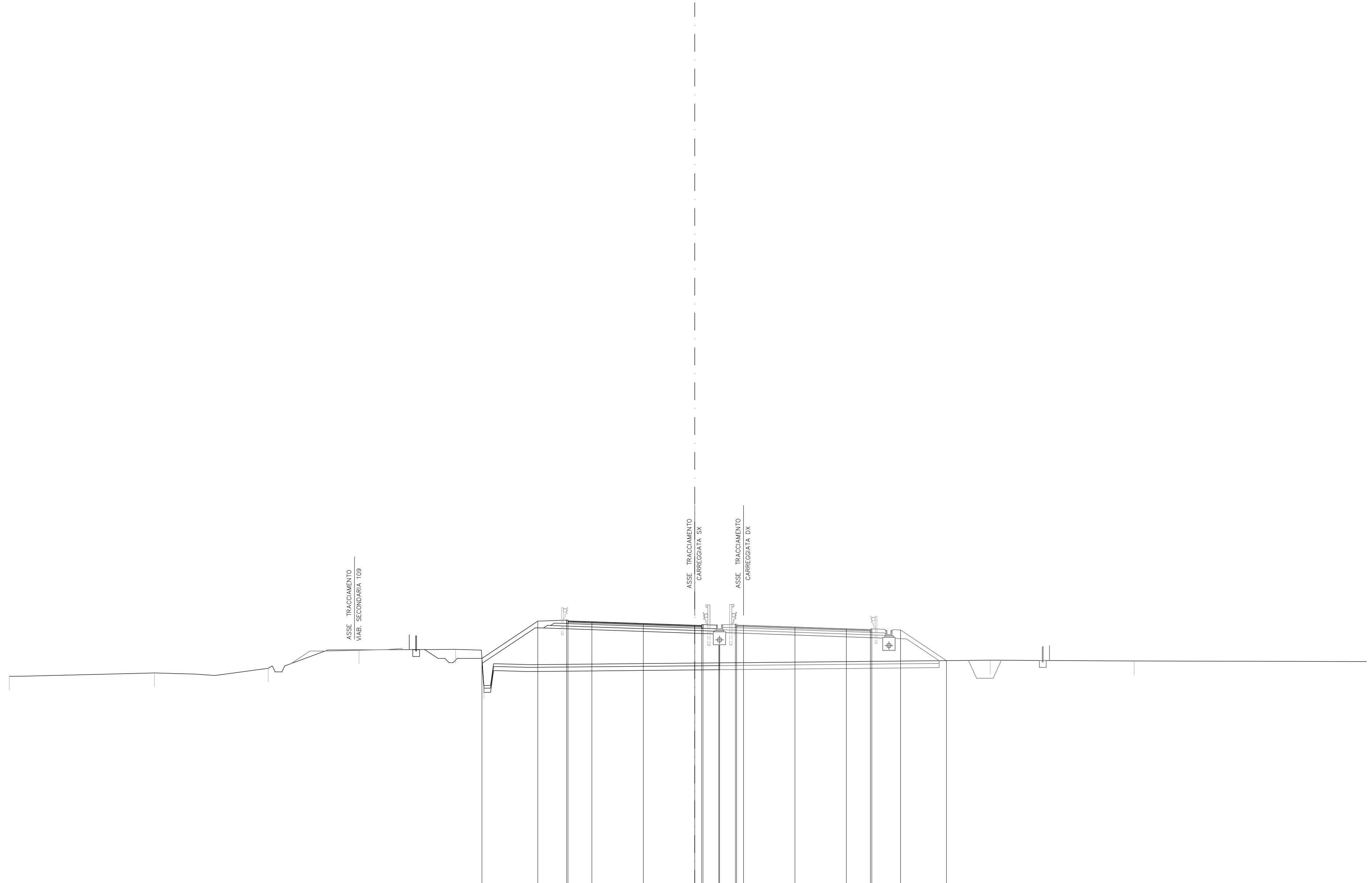
SCAVI E BONIFICHE		
BO BONIFICA	m ²	3.92
FO FOSSO	m ²	0.18
RS SCOTICO RILEVATO	m ²	3.07
e AMMORSAMENTO	m	0.20
sc SCOTICO	m	19.43
RILEVATI		
RI RILEVATO	m ²	33.62
SOVRASTRUTTURA		
MC STRATO DI MISTO CEMENT	m ²	2.19
MG STRATO DI MISTO GRAN	m ²	2.54
a STRATO DI USURA	m	9.75
b STRATO DI BINDER	m	9.75
c STRATO DI BASE	m	9.75



22
 1:200
 200

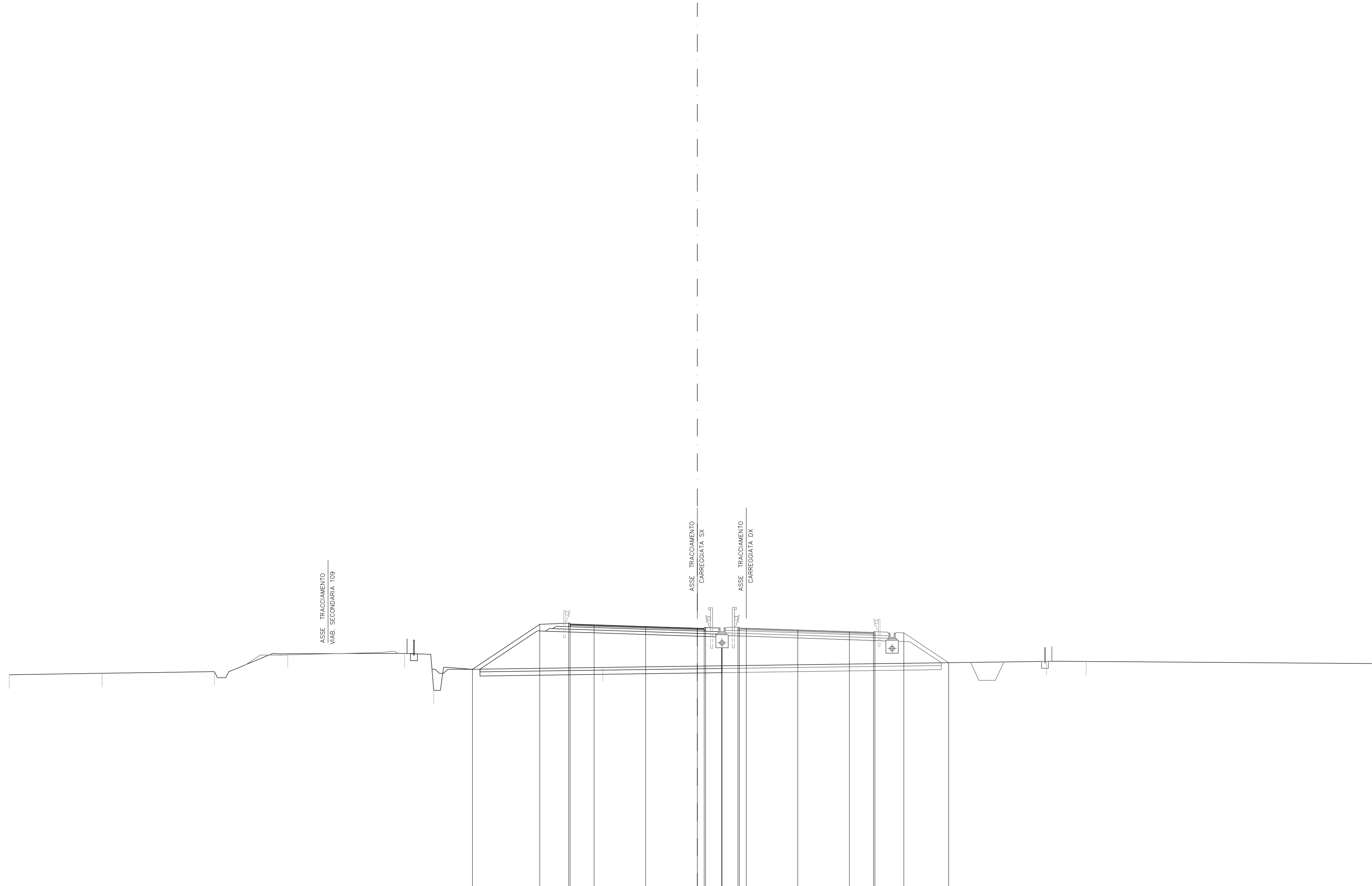
QUOTE PAVIMENTAZIONE							41.27	41.25	41.21	41.08	40.94	40.89	40.85	40.96	40.94	40.80	40.67	40.57	40.61	
PARZIALI PAVIMENTAZIONE							1.75	3.75	3.75	3.75	0.50	0.10	1.15	0.10	0.50	3.75	3.75	1.76	2.10	
QUOTE PROGETTO					39.37	41.25	41.33	41.27	41.21	41.08	40.94	40.89	40.89	40.97	40.97	40.80	40.67	40.61	40.67	
PARZIALI PROGETTO					2.83	2.10	0.10	1.75	3.75	3.75	0.50	0.10	1.15	0.10	0.50	3.75	3.75	1.76	2.10	
QUOTE TERRENO	36.91	36.91	37.79	39.32	39.37	36.91							38.19						38.36	38.39
PARZIALI TERRENO		5.85	14.90	6.72	9.27	2.02			13.05							17.65		7.67		26.43

SCAVI E BONIFICHE		
BO BONIFICA	m ²	5.14
FO FOSSO	m ²	2.54
RS SCOTICO RILEVATO	m ²	3.46
e AMMORSAMENTO	m	0.14
sc SCOTICO	m	20.59
RILEVATI		
RI RILEVATO	m ²	38.49
SOVRASTRUTTURA		
MC STRATO DI MISTO CEMENT	m ²	2.19
MG STRATO DI MISTO GRAM	m ²	2.53
a STRATO DI USURA	m	9.75
b STRATO DI BINDER	m	9.75
c STRATO DI BASE	m	9.75



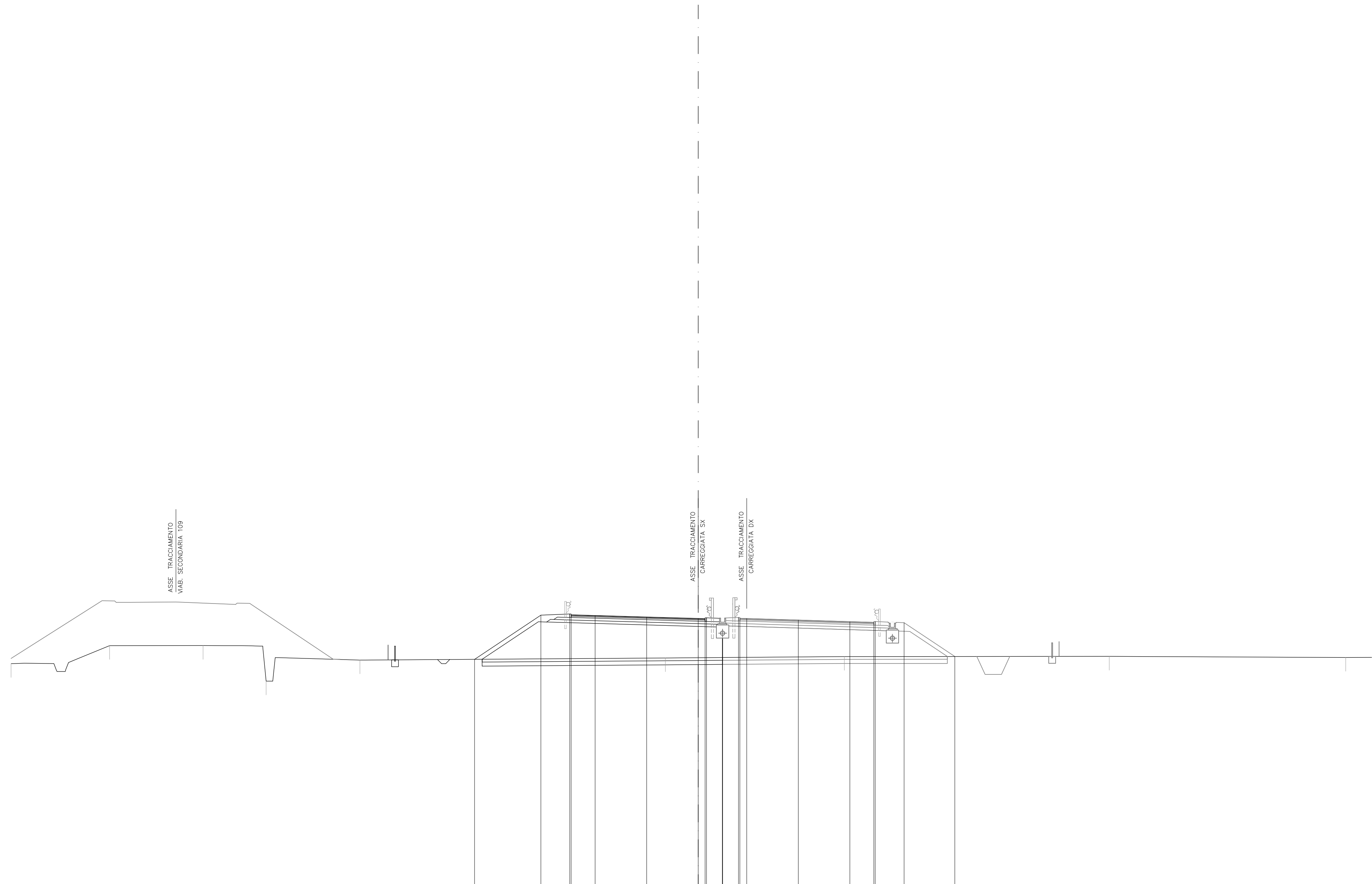
	22	1:200	200
QUOTE PAVIMENTAZIONE			41.19 41.15 41.13 41.00 40.87 40.82 40.86 40.89 40.85 40.87 40.74 40.61 40.51 40.55
PARZIALI PAVIMENTAZIONE			0.50 0.10 1.15 1.15 0.50 3.75 3.75 1.75
QUOTE PROGETTO			38.45 41.17 41.25 41.15 41.13 41.00 40.87 40.82 40.87 40.80 40.85 40.87 40.74 40.61 40.55 40.61 40.53 38.29
PARZIALI PROGETTO			4.07 2.10 0.10 1.75 3.75 3.75 0.50 0.10 1.15 1.15 0.50 3.75 3.75 1.75 2.10 3.35
QUOTE TERRENO			37.15 37.40 37.74 39.08 39.11 36.48 38.13 38.33 38.27
PARZIALI TERRENO			10.59 8.30 6.63 7.03 2.07 17.19 19.74 10.50 21.51

SCAVI E BONIFICHE		
BO BONIFICA	m ²	5.28
FO FOSSO	m ²	0.21
RS SCOTICO RILEVATO	m ²	3.52
sc SCOTICO	m	17.99
RILEVATI		
RI RILEVATO	m ²	37.92
SOVRASTRUTTURA		
MC STRATO DI MISTO CEMENT	m ²	2.19
MG STRATO DI MISTO GRAM	m ²	2.54
a STRATO DI USURA	m	9.75
b STRATO DI BINDER	m	9.75
c STRATO DI BASE	m	9.75



QUOTE PAVIMENTAZIONE								41.12	41.08																			
PARZIALI PAVIMENTAZIONE								1.75		3.75		3.75		0.50	0.50	0.50		3.75		3.75	1.75							
QUOTE PROGETTO				37.83			41.09	41.18	41.12			41.06		40.94	40.81	40.76	40.86	40.83	40.79	40.81		40.68	40.56	40.46	40.50			
PARZIALI PROGETTO								4.90	2.10	0.10	1.75		3.75		3.75	0.50	1.15	0.30	0.10	0.50		3.75	3.75	1.75	0.10	2.10	3.26	36.30
QUOTE TERRENO			37.43		37.54		37.66		38.96		38.98		36.29		37.97		38.08										38.40	38.40
PARZIALI TERRENO		6.74		8.16		5.34		8.49		2.11		12.29		8.67									23.56					25.35

SCAVI E BONIFICHE		
BO BONIFICA	m ²	5.25
FO FOSSO	m ²	0.17
RS SCOTICO RILEVATO	m ²	3.50
sc SCOTICO	m	17.91
RILEVATI		
RI RILEVATO	m ²	38.44
SOVRASTRUTTURA		
MC STRATO DI MISTO CEM	m ²	2.20
MG STRATO DI MISTO GRAM	m ²	2.53
a STRATO DI USURA	m	9.75
b STRATO DI BINDER	m	9.75
c STRATO DI BASE	m	9.75

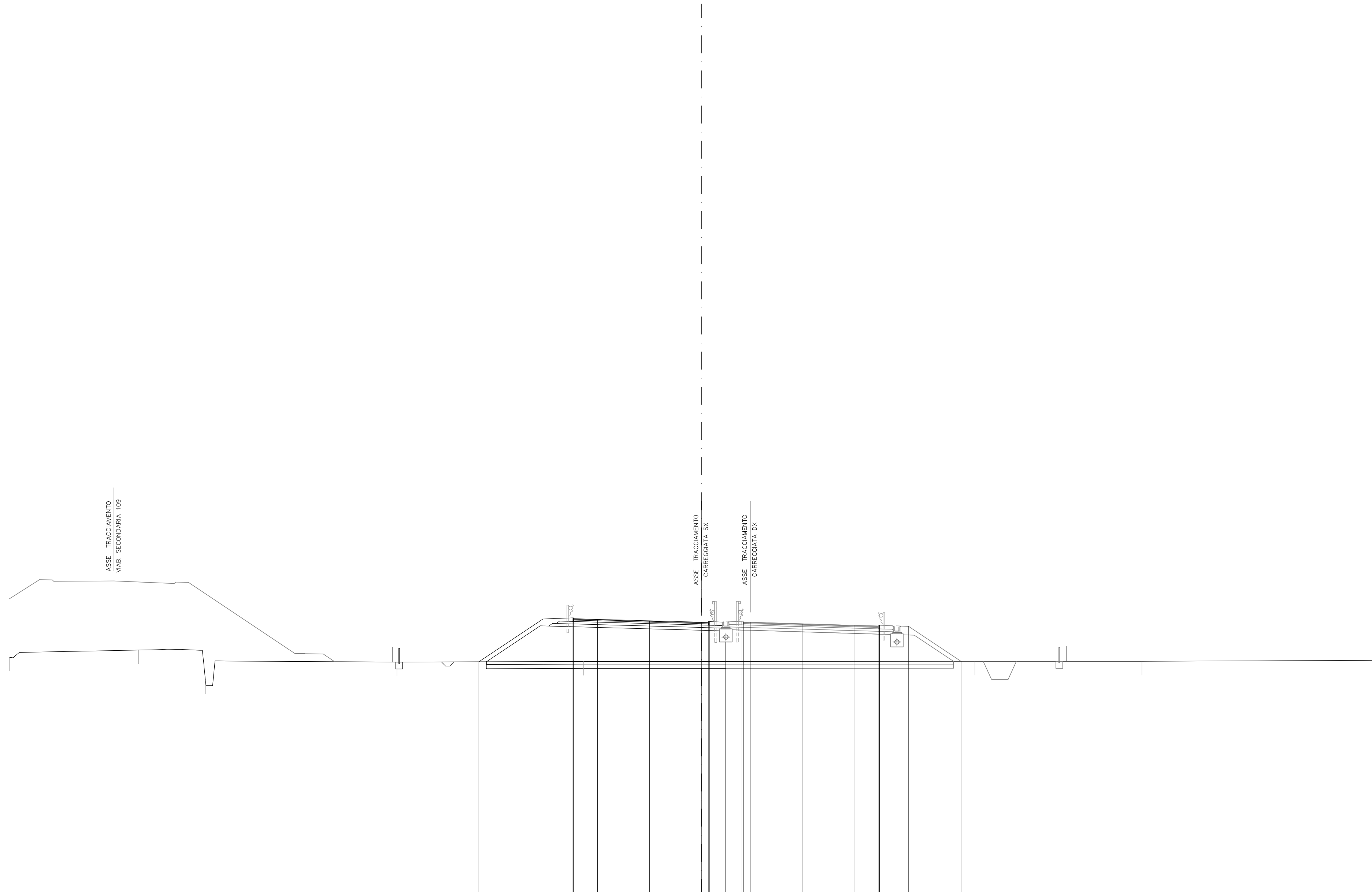


	37.34	38.65	38.66	36.07	37.61	37.76	37.76	37.86	37.87	37.79
QUOTE PAVIMENTAZIONE										
PARZIALI PAVIMENTAZIONE										
QUOTE PROGETTO										
PARZIALI PROGETTO										
QUOTE TERRENO										
PARZIALI TERRENO		7.17	6.80	4.59	6.82	22.23	13.03	19.26	17.21	6.42

SCAVI E BONIFICHE		
BO BONIFICA	m ²	5.20
FO FOSSO	m ²	0.18
RS SCOTICO RILEVATO	m ²	3.45
sc SCOTICO	m	17.71

RILEVATI		
RI RILEVATO	m ²	37.12

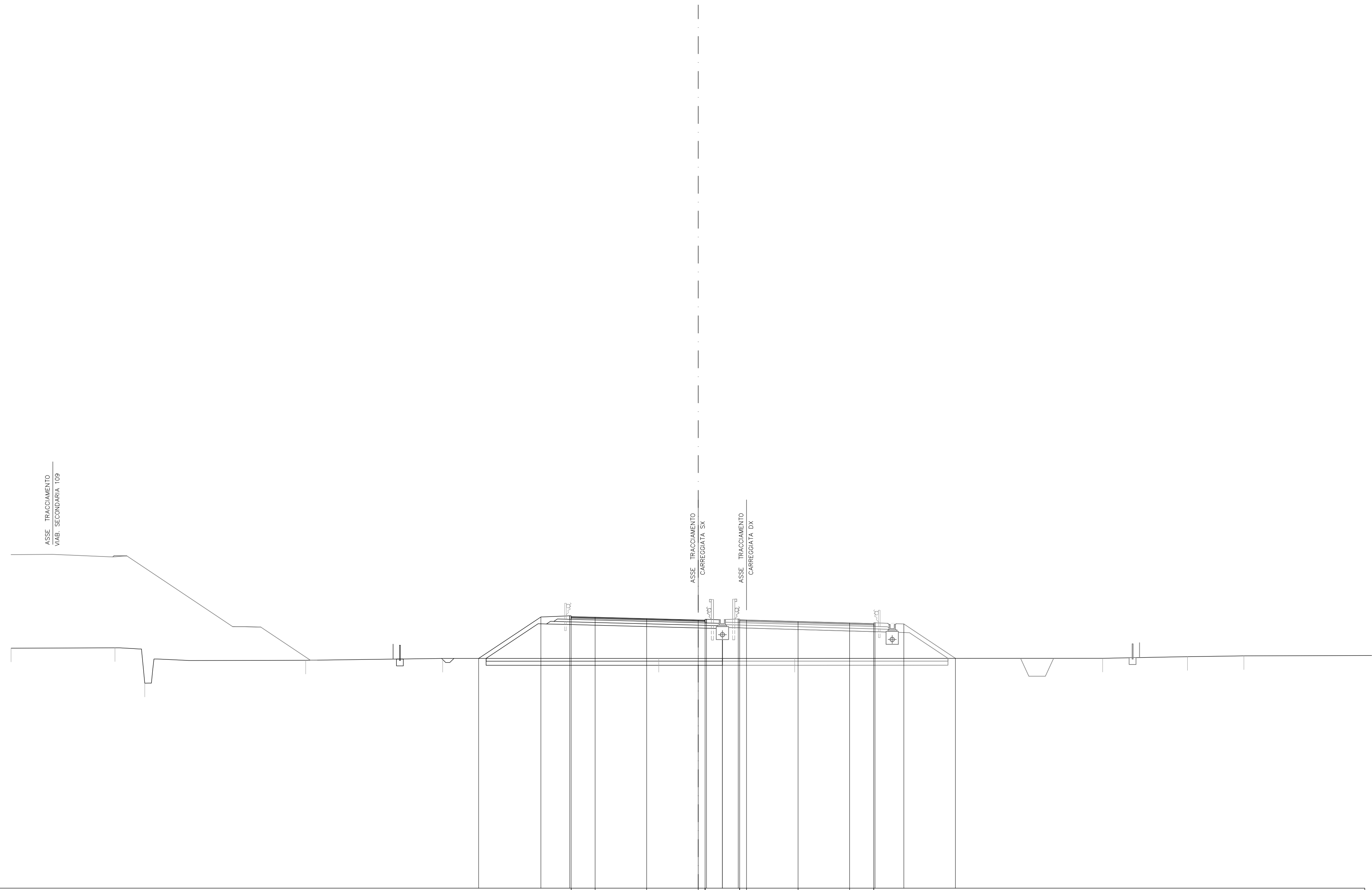
SOVRASTRUTTURA		
MC STRATO DI MISTO CEMENT	m ²	2.19
MG STRATO DI MISTO GRAM	m ²	2.52
a STRATO DI USURA	m	9.75
b STRATO DI BINDER	m	9.75
c STRATO DI BASE	m	9.75



21
1:200
200

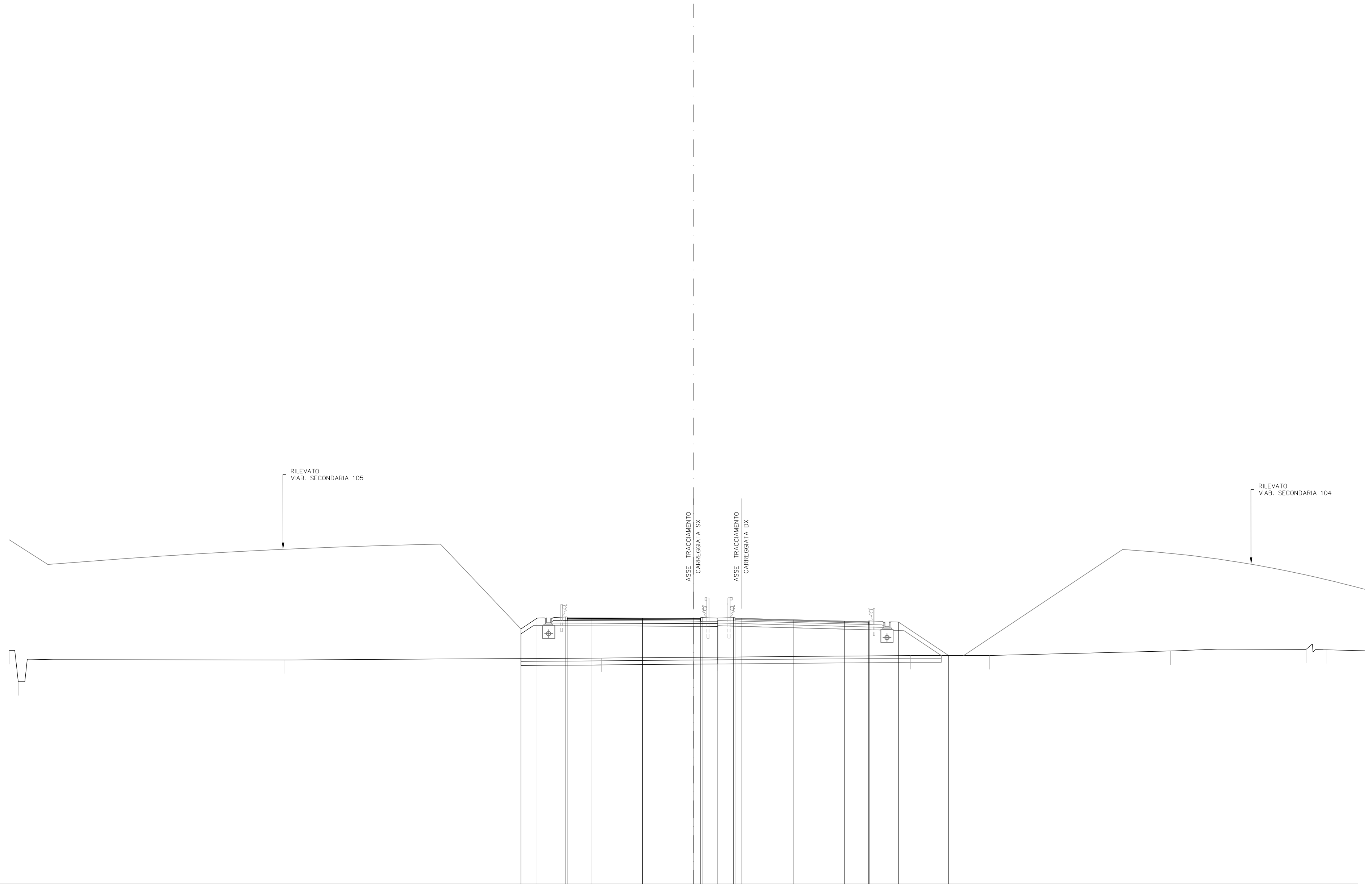
QUOTE PAVIMENTAZIONE						40.53	40.78	40.68	40.57	40.46	40.35	40.26			
PARZIALI PAVIMENTAZIONE						1.75	3.75	3.75	0.50	3.75	3.75	1.75			
QUOTE PROGETTO				37.72	40.81	40.89	40.78	40.68	40.57	40.46	40.35	40.26	40.27	37.75	
PARZIALI PROGETTO				4.63	2.10	0.10	1.75	3.75	0.50	3.75	3.75	1.75	2.10	3.78	
QUOTE TERRENO	38.05	38.56	36.39	37.69		37.74			37.74				37.75		37.75
PARZIALI TERRENO		9.34	4.83	13.83		13.48		10.29			17.98		12.07		21.70

SCAVI E BONIFICHE		
BO BONIFICA	m ²	5.16
FO FOSSO	m ²	0.17
RS SCOTICO RILEVATO	m ²	3.43
sc SCOTICO	m	17.59
RILEVATI		
RI RILEVATO	m ²	36.19
SOVRASTRUTTURA		
MC STRATO DI MISTO CEMENT	m ²	2.18
MG STRATO DI MISTO GRAM	m ²	2.53
a STRATO DI USURA	m	9.75
b STRATO DI BINDER	m	9.75
c STRATO DI BASE	m	9.75



21	1:200	200									
QUOTE PAVIMENTAZIONE		40.76 40.72	40.71	40.61	40.51 40.46 40.50	40.52 40.48 40.51	40.40	40.30 40.21 40.25			
PARZIALI PAVIMENTAZIONE		1.75	3.75	3.75	0.50	0.50	3.75	3.75	1.75		
QUOTE PROGETTO		37.72	40.73 40.82 40.78	40.71	40.61	40.51 40.50 40.56 40.51 40.57 40.52 40.48 40.50	40.40	40.30 40.25 40.31	40.22	37.72	
PARZIALI PROGETTO		4.53	2.10	1.75	3.75	3.75	0.50	3.75	1.75	2.10	3.75
QUOTE TERRENO	38.46	38.49	35.92	37.58	37.71	37.72	37.72	37.72	37.73	37.84	37.90
PARZIALI TERRENO		7.56	2.17	11.71	9.96	15.73	9.88	22.41	6.18	17.91	

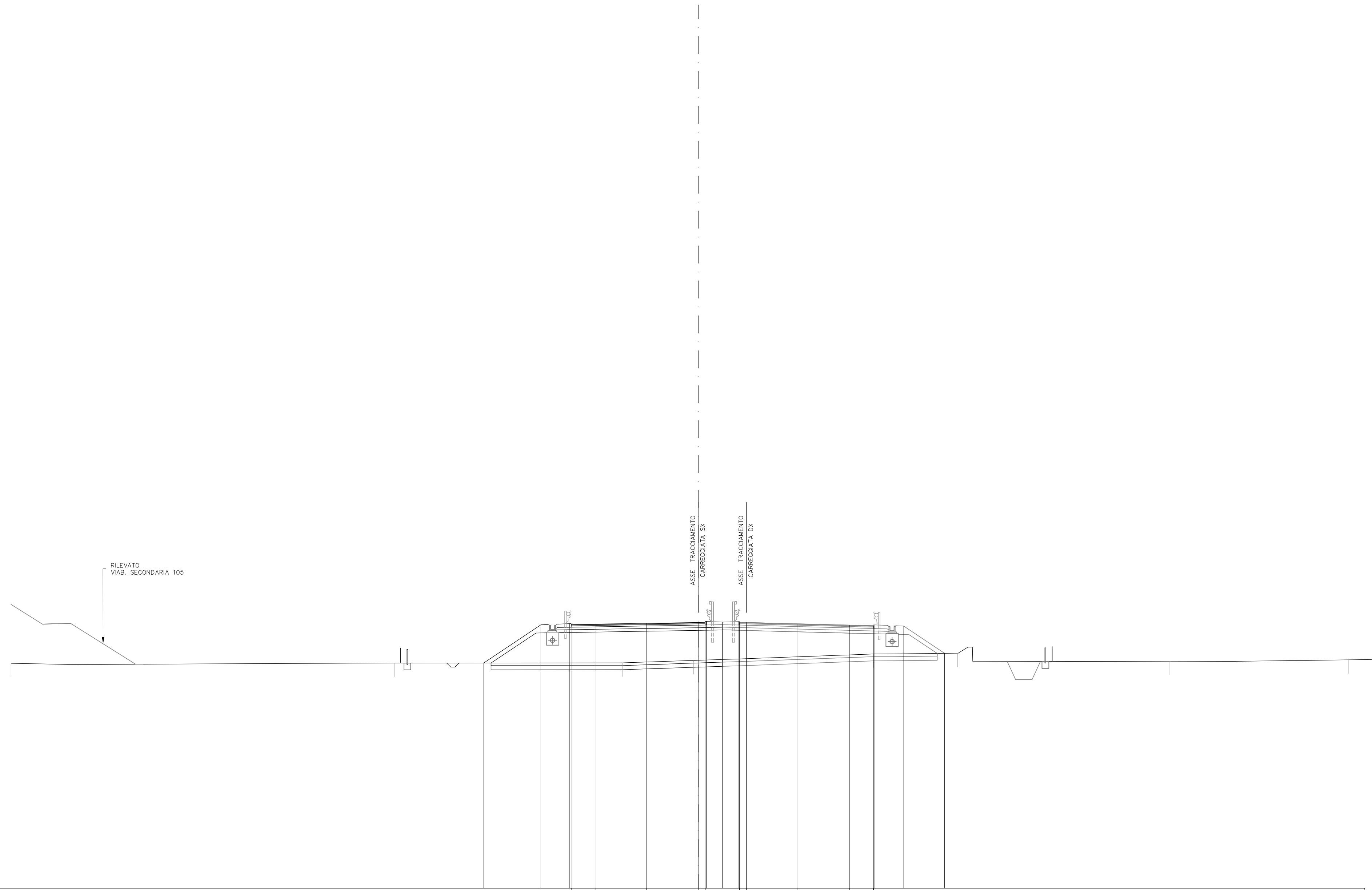
SCAVI E BONIFICHE		
BO BONIFICA	m ²	4.32
RS SCOTICO RILEVATO	m ²	2.87
SC SCOTICO	m	14.78
RILEVATI		
RI RILEVATO	m ²	33.23
SOVRASTRUTTURA		
MC STRATO DI MISTO CEM	m ²	2.18
MG STRATO DI MISTO GRAM	m ²	2.52
a STRATO DI USURA	m	9.75
b STRATO DI BINDER	m	9.75
c STRATO DI BASE	m	9.75



21
 1:200 200

QUOTE PAVIMENTAZIONE																						
PARZIALI PAVIMENTAZIONE																						
QUOTE PROGETTO																						
PARZIALI PROGETTO																						
QUOTE TERRENO		38.05		37.36																		
PARZIALI TERRENO	0.66		19.48			23.11				8.50				14.06			5.79		13.20		9.91	5.25

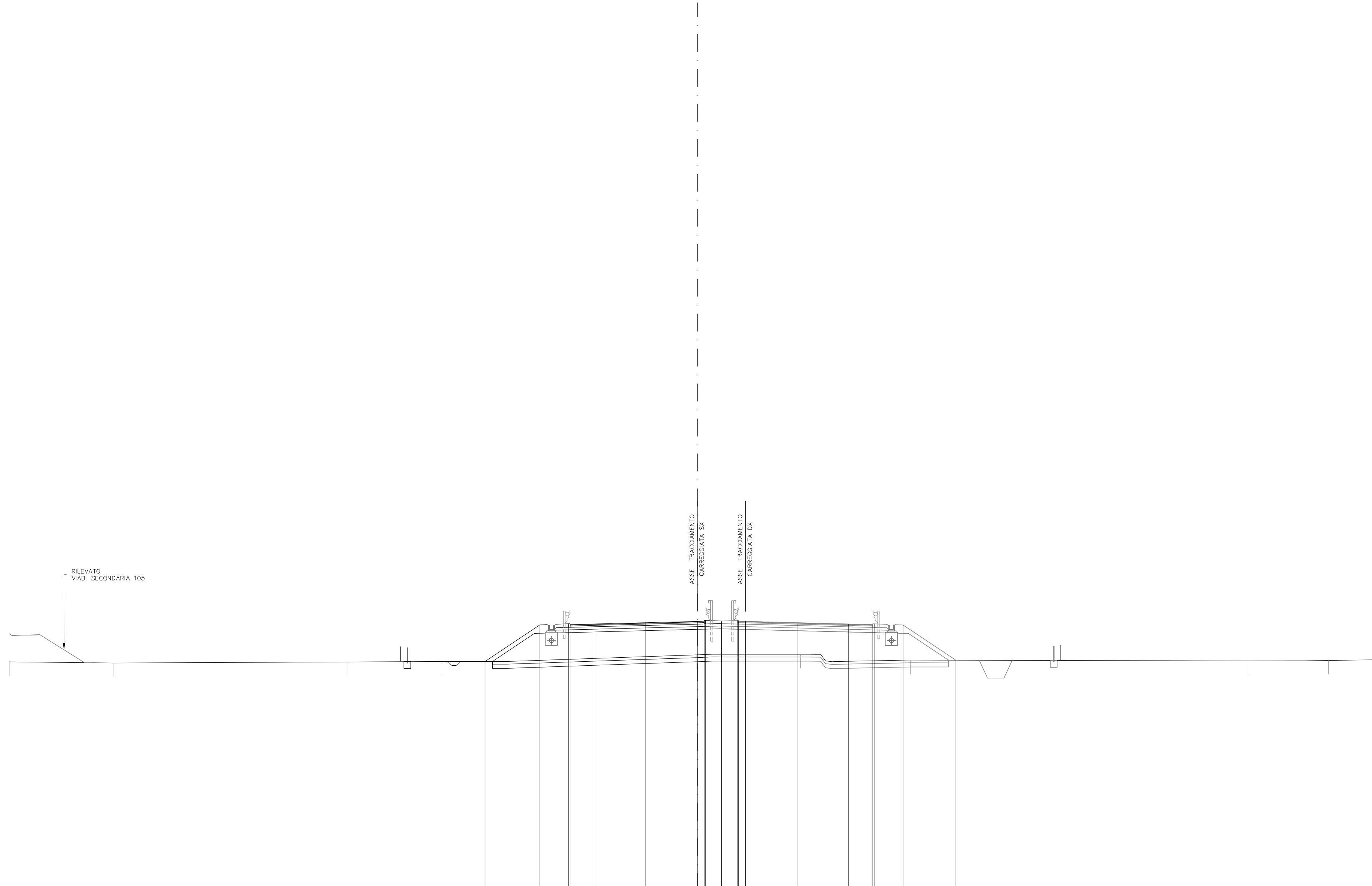
SCAVI E BONIFICHE		
BO BONIFICA	m ²	5.04
FO FOSSO	m ²	0.18
RS SCOTICO RILEVATO	m ²	3.37
sc SCOTICO	m	17.22
RILEVATI		
RI RILEVATO	m ²	33.57
SOVRASTRUTTURA		
MC STRATO DI MISTO CEMENT	m ²	2.20
MG STRATO DI MISTO GRAM	m ²	2.52
a STRATO DI USURA	m	9.75
b STRATO DI BINDER	m	9.75
c STRATO DI BASE	m	9.75



21
 1:200 200

QUOTE PAVIMENTAZIONE				40.19	40.15	40.21	40.27	40.33	40.30	40.34	40.34	40.33	40.23	40.14	40.05	40.09					
PARZIALI PAVIMENTAZIONE				1.75	3.75	3.75	3.75	0.50	0.10	0.10	0.50	3.75	3.75	1.75							
QUOTE PROGETTO		37.39	40.16	40.25	40.19	40.21	40.27	40.33	40.34	40.40	40.38	40.34	40.33	40.23	40.14	40.09	40.15	40.07	38.09		
PARZIALI PROGETTO			4.16	2.10	0.10	1.75	3.75	3.75	0.50	1.19	0.10	0.50	3.75	3.75	1.75	0.10	2.10	2.97			
QUOTE TERRENO	37.36	37.36					37.39	37.57							38.04			38.10	37.51	37.62	
PARZIALI TERRENO			27.91			16.56		5.20				13.07			6.12			15.46		13.01	6.17

SCAVI E BONIFICHE		
BO BONIFICA	m ²	5.00
FO FOSSO	m ²	0.17
RS SCOTICO RILEVATO	m ²	3.33
sc SCOTICO	m	17.05
RILEVATI		
RI RILEVATO	m ²	28.82
SOVRASTRUTTURA		
MC STRATO DI MISTO CEMENT	m ²	2.19
MG STRATO DI MISTO GRAM	m ²	2.53
a STRATO DI USURA	m	9.75
b STRATO DI BINDER	m	9.75
c STRATO DI BASE	m	9.75

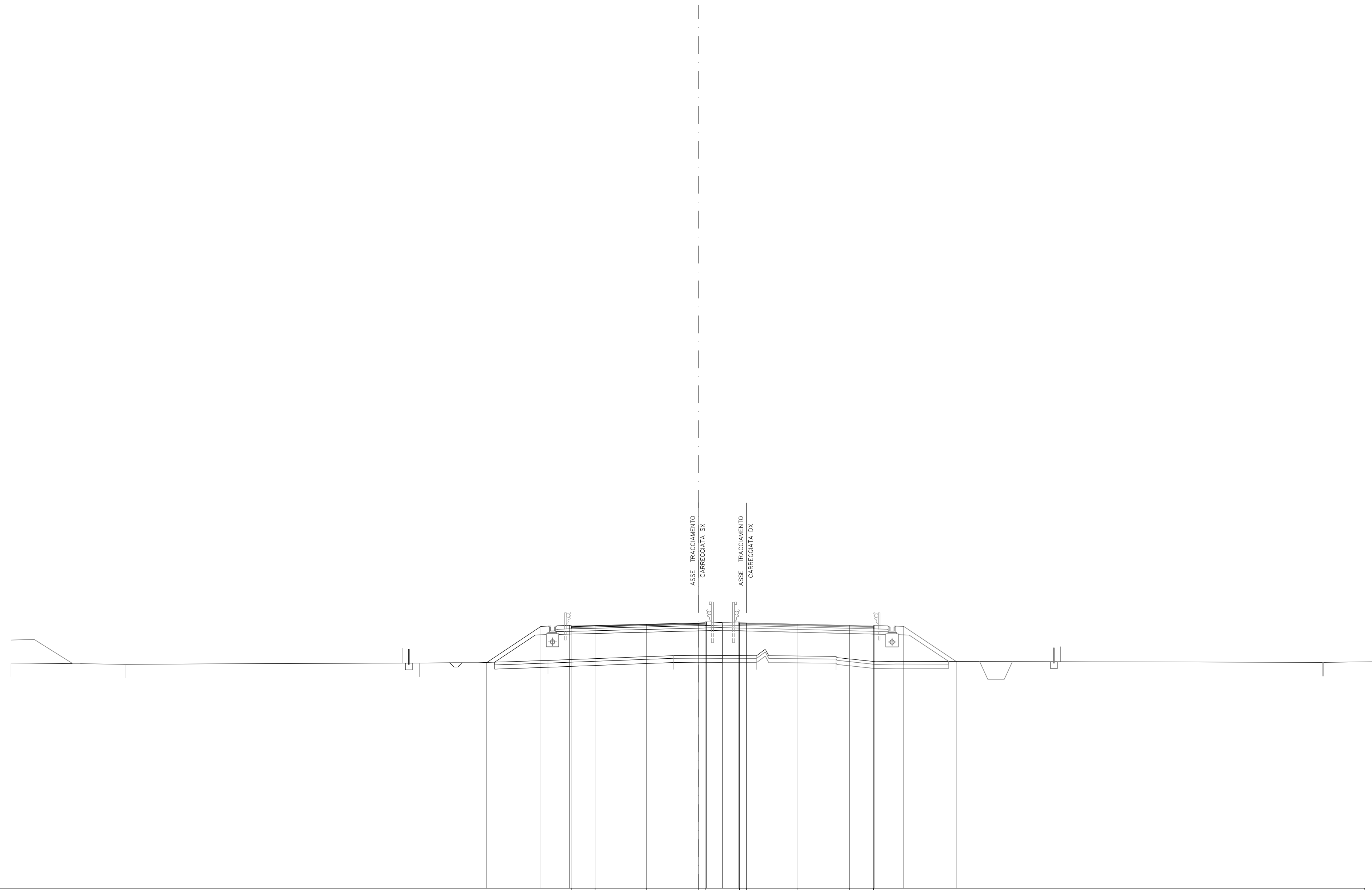


21
1: 200
200

QUOTE PAVIMENTAZIONE						40.08	40.04	40.12	40.21	40.31	40.28	40.32	40.32	40.28	40.21	40.11	40.03	40.07				
PARZIALI PAVIMENTAZIONE						1.75	3.75	3.75	3.75	0.50	0.10	0.38	0.37	0.10	0.50	3.75	3.75	1.75				
QUOTE PROGETTO			37.40	40.05	40.14	40.08	40.12	40.21	40.21	40.31	40.28	40.32	40.32	40.28	40.21	40.11	40.07	40.13	40.05	37.49		
PARZIALI PROGETTO			3.98	2.10	0.10	1.75	3.75	3.75	3.75	0.50	0.10	0.38	0.37	0.10	0.50	3.75	3.75	1.75	0.10	2.10	3.83	
QUOTE TERRENO	37.37	37.29	37.36	37.40						37.88				37.92			37.50			37.44	37.47	
PARZIALI TERRENO		7.60	16.95	6.75	18.66													8.00		24.45	5.93	7.63

L4_SX
 Sezione S.558
 Prog. 9374.42

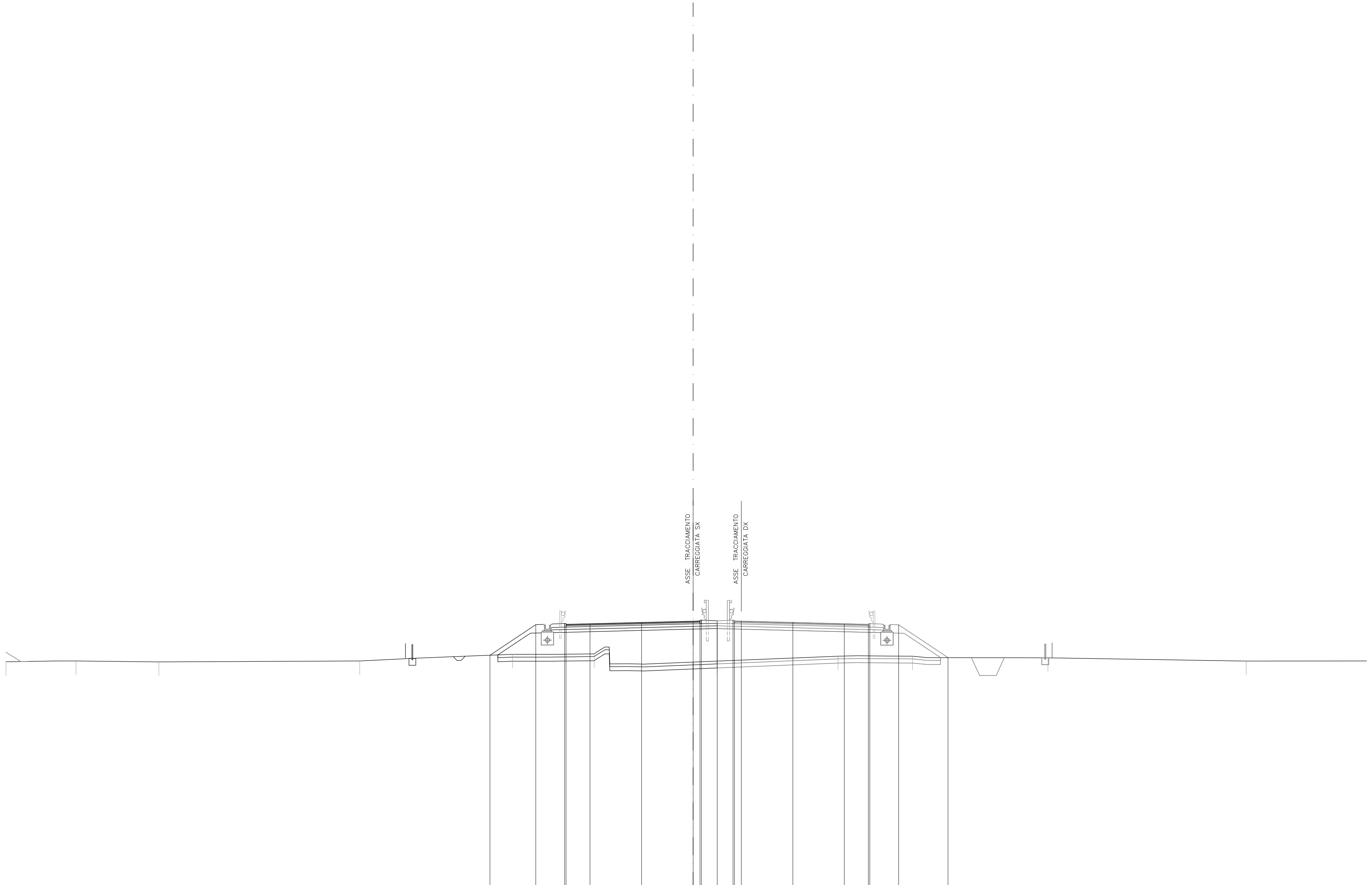
SCAVI E BONIFICHE		
BO BONIFICA	m ²	4.97
FO FOSSO	m ²	0.18
RS SCOTICO RILEVATO	m ²	3.31
SC SCOTICO	m	16.97
RILEVATI		
RI RILEVATO	m ²	27.36
SOVRASTRUTTURA		
MC STRATO DI MISTO CEMENT	m ²	2.19
MG STRATO DI MISTO GRAMM	m ²	2.54
a STRATO DI USURA	m	9.75
b STRATO DI BINDER	m	9.75
c STRATO DI BASE	m	9.75



21
 1:200

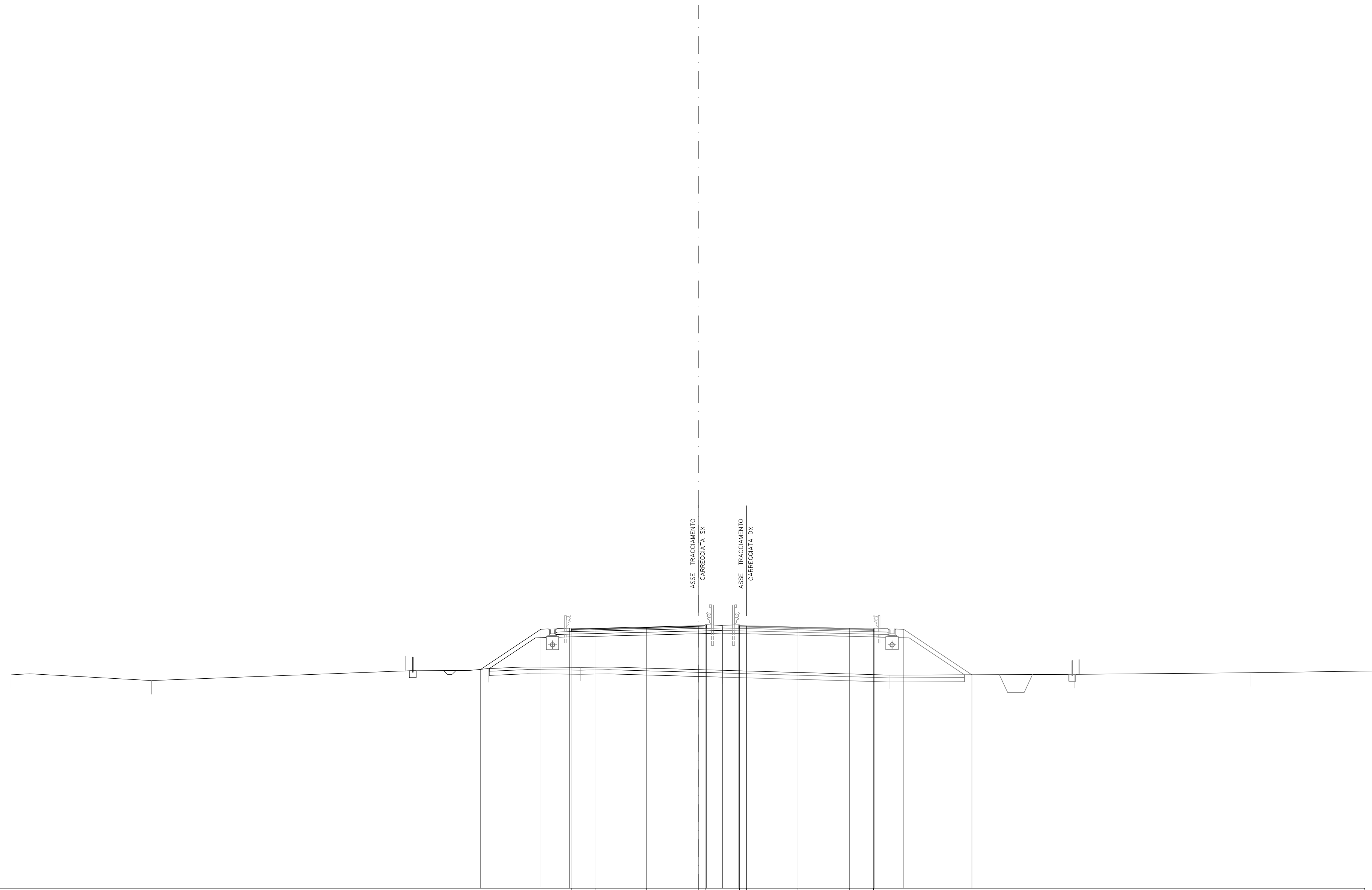
QUOTE PAVIMENTAZIONE						40.07	40.05	40.11	40.21	40.30	40.27	40.31	40.31	40.30	40.20	40.11	40.02	40.06			
PARZIALI PAVIMENTAZIONE						1.75	3.75	3.75	3.75	0.50	0.10	1.19	0.10	0.50	3.75	3.75	1.75				
QUOTE PROGETTO			37.42	40.04	40.15	40.07	40.11	40.21	40.21	40.30	40.37	40.37	40.37	40.30	40.20	40.11	40.06	40.12	40.04	37.50	
PARZIALI PROGETTO			3.93	2.10	0.10	1.75	3.75	3.75	3.75	0.50	0.10	1.19	0.10	0.50	3.75	3.75	1.75	0.10	2.10	3.82	
QUOTE TERRENO	37.38	37.28	37.38	37.58	37.92	37.91	37.87													37.43	37.43
PARZIALI TERRENO		8.36		21.35		9.35		9.13		6.04		5.80							35.38		8.09

SCAVI E BONIFICHE		
BO BONIFICA	m ²	4.80
FO FOSSO	m ²	0.17
RS SCOTICO RILEVATO	m ²	3.18
sc SCOTICO	m	17.70
RILEVATI		
RI RILEVATO	m ²	29.49
SOVRASTRUTTURA		
MC STRATO DI MISTO CEMENT	m ²	2.17
MG STRATO DI MISTO GRAN	m ²	2.53
a STRATO DI USURA	m	9.75
b STRATO DI BINDER	m	9.75
c STRATO DI BASE	m	9.75



QUOTE PAVIMENTAZIONE	40.04 40.00 40.09 40.18 40.27 40.25 40.29 40.28 40.24 40.27 40.18 40.08 40.04 40.04																		
PARZIALI PAVIMENTAZIONE	1.75 3.75 3.75 0.50 0.50 3.75 3.75 1.75																		
QUOTE PROGETTO	37.79	40.02	40.10	40.04	40.09	40.18	40.27	40.25	40.29	40.30	40.34	40.28	40.27	40.18	40.08	40.04	40.10	40.01	37.62
PARZIALI PROGETTO	3.34	2.10	0.10	1.75	3.75	3.75	0.50	0.10	1.15	0.10	0.50	3.75	3.75	1.75	0.10	2.10	3.59		
QUOTE TERRENO	37.31	37.37	37.31		37.37	37.86					37.37			37.73		37.73		37.60	37.37
PARZIALI TERRENO	5.10	6.02		14.62		11.12	5.94	8.95		8.79	5.42	9.85	14.43	9.16					

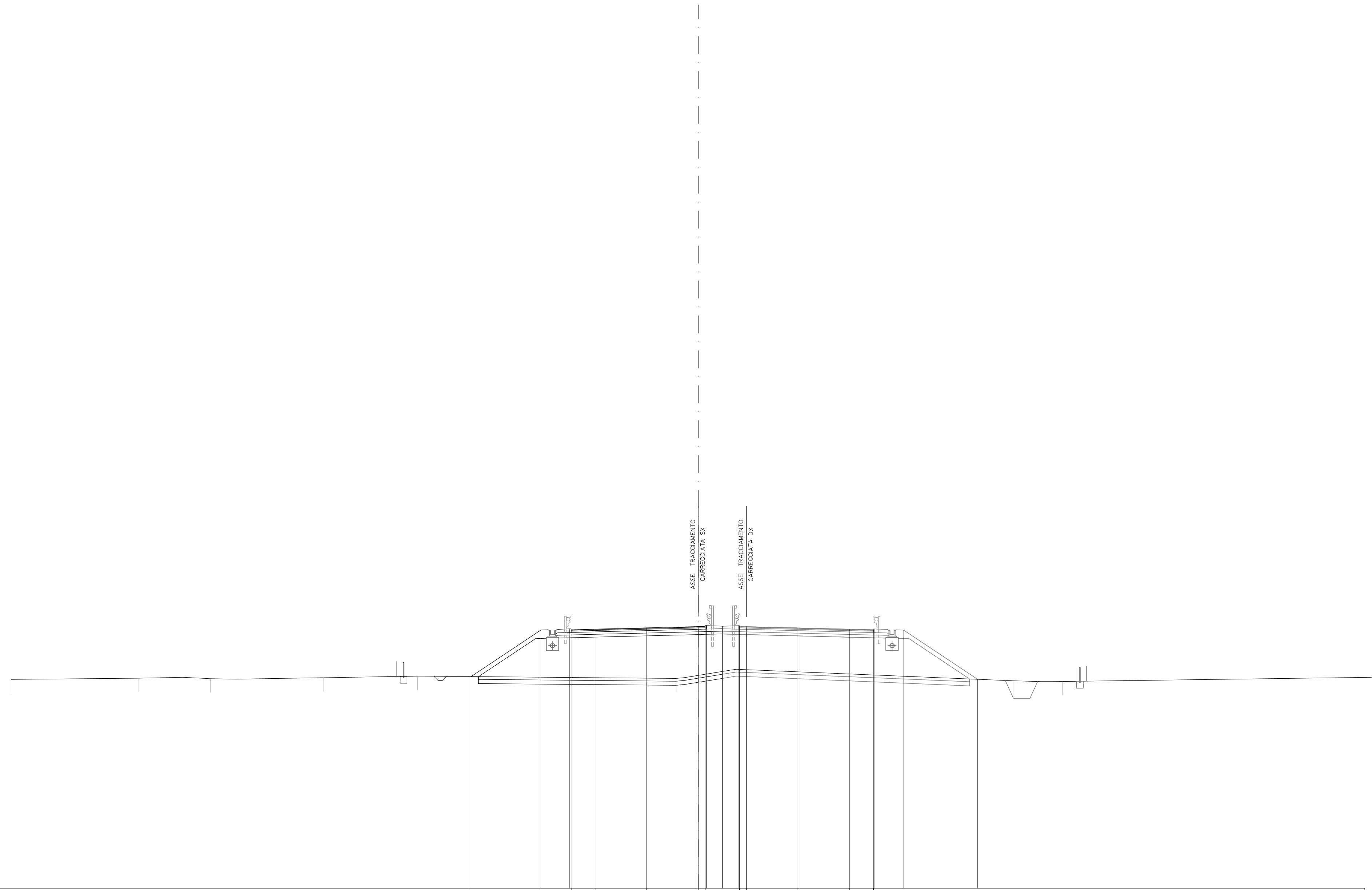
SCAVI E BONIFICHE		
BO BONIFICA	m ²	5.09
FO FOSSO	m ²	0.17
RS SCOTICO RILEVATO	m ²	3.39
sc SCOTICO	m	17.35
RILEVATI		
RI RILEVATO	m ²	35.79
SOVRASTRUTTURA		
MC STRATO DI MISTO CEMENT	m ²	2.19
MG STRATO DI MISTO GRAM	m ²	2.54
a STRATO DI USURA	m	9.75
b STRATO DI BINDER	m	9.75
c STRATO DI BASE	m	9.75



21
 1:200

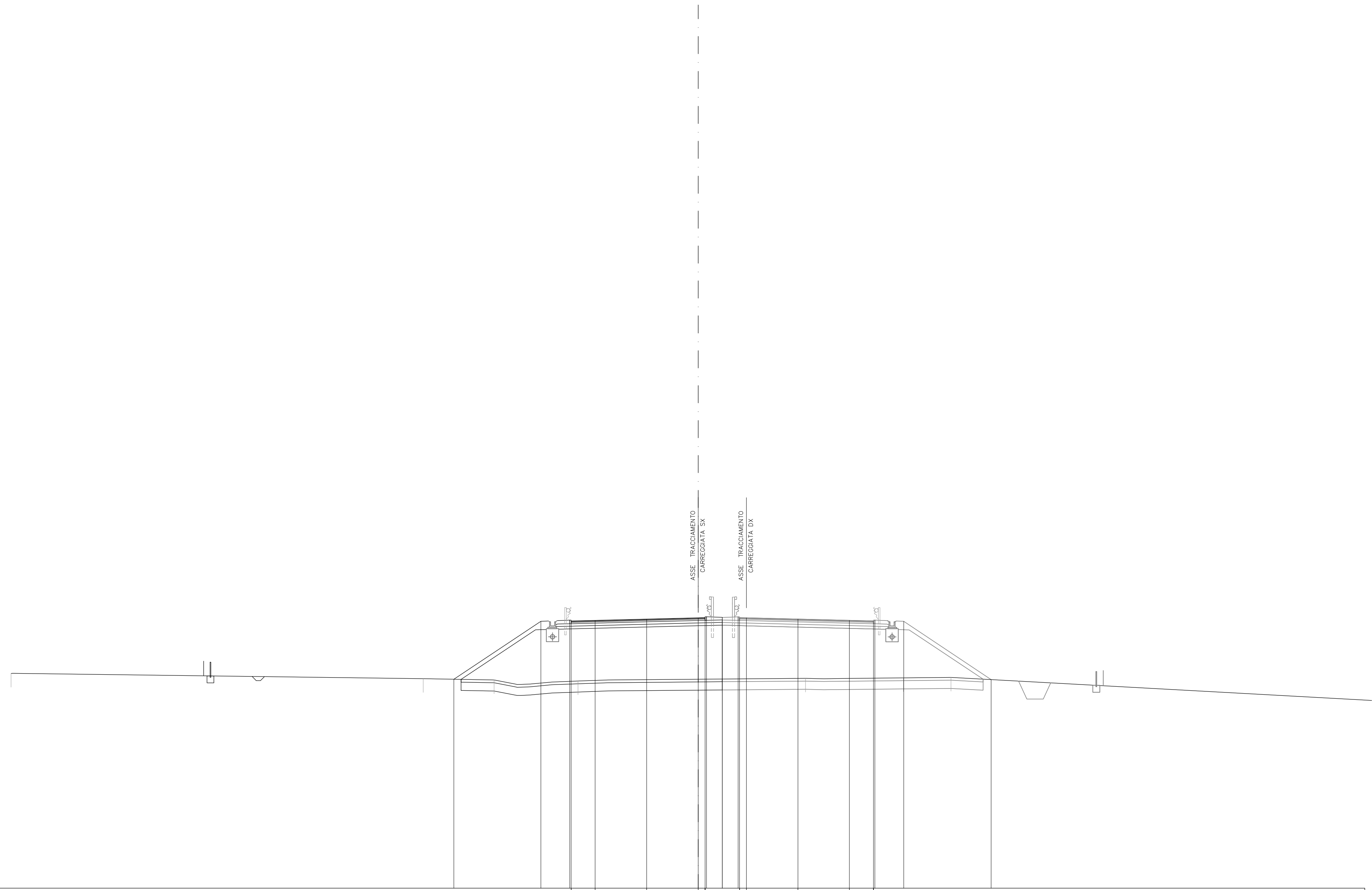
QUOTE PAVIMENTAZIONE																				
PARZIALI PAVIMENTAZIONE																				
QUOTE PROGETTO																				
PARZIALI PROGETTO																				
QUOTE TERRENO	36.52		36.11			36.81		36.98												
PARZIALI TERRENO		10.21		18.74		5.78		6.69		10.33		12.13		13.52		12.75		10.53		

SCAVI E BONIFICHE		
BO BONIFICA	m ²	5.33
FO FOSSO	m ²	0.19
RS SCOTICO RILEVATO	m ²	3.54
sc SCOTICO	m	18.18
RILEVATI		
RI RILEVATO	m ²	46.25
SOVRASTRUTTURA		
MC STRATO DI MISTO CEMENT	m ²	2.18
MG STRATO DI MISTO GRAM	m ²	2.54
a STRATO DI USURA	m	9.75
b STRATO DI BINDER	m	9.75
c STRATO DI BASE	m	9.75



21	1:200	200
QUOTE PAVIMENTAZIONE		
PARZIALI PAVIMENTAZIONE		
QUOTE PROGETTO		
PARZIALI PROGETTO		
QUOTE TERRENO		
PARZIALI TERRENO		

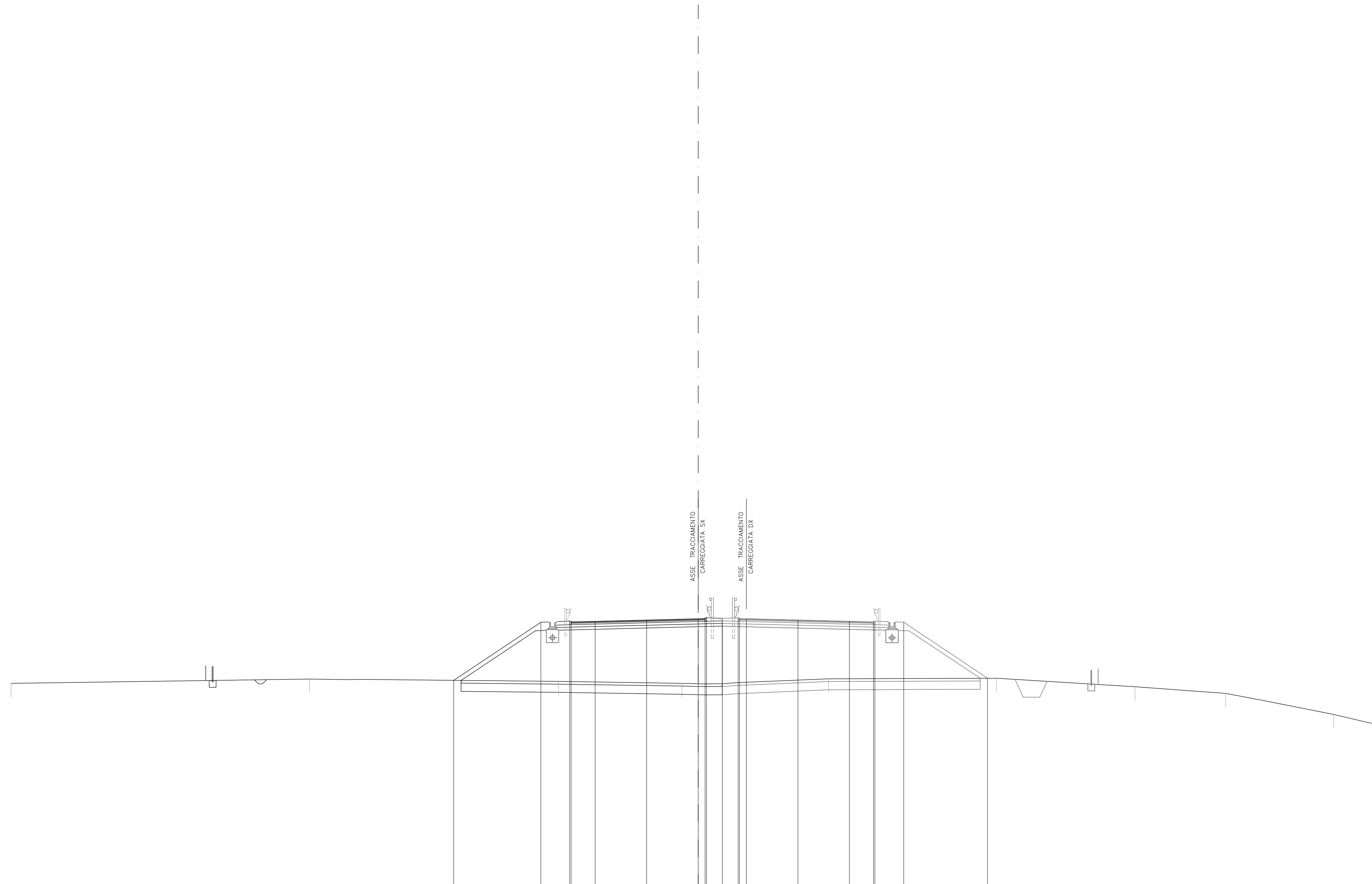
SCAVI E BONIFICHE		
BO BONIFICA	m ²	11.39
FO FOSSO	m ²	0.17
RS SCOTICO RILEVATO	m ²	3.80
sc SCOTICO	m	19.44
RILEVATI		
RI RILEVATO	m ²	62.73
SOVRASTRUTTURA		
MC STRATO DI MISTO CEMENTO	m ²	2.17
MG STRATO DI MISTO GRAMMATA	m ²	2.54
a STRATO DI USURA	m	9.75
b STRATO DI BINDER	m	9.75
c STRATO DI BASE	m	9.75



20
 1:200
 200

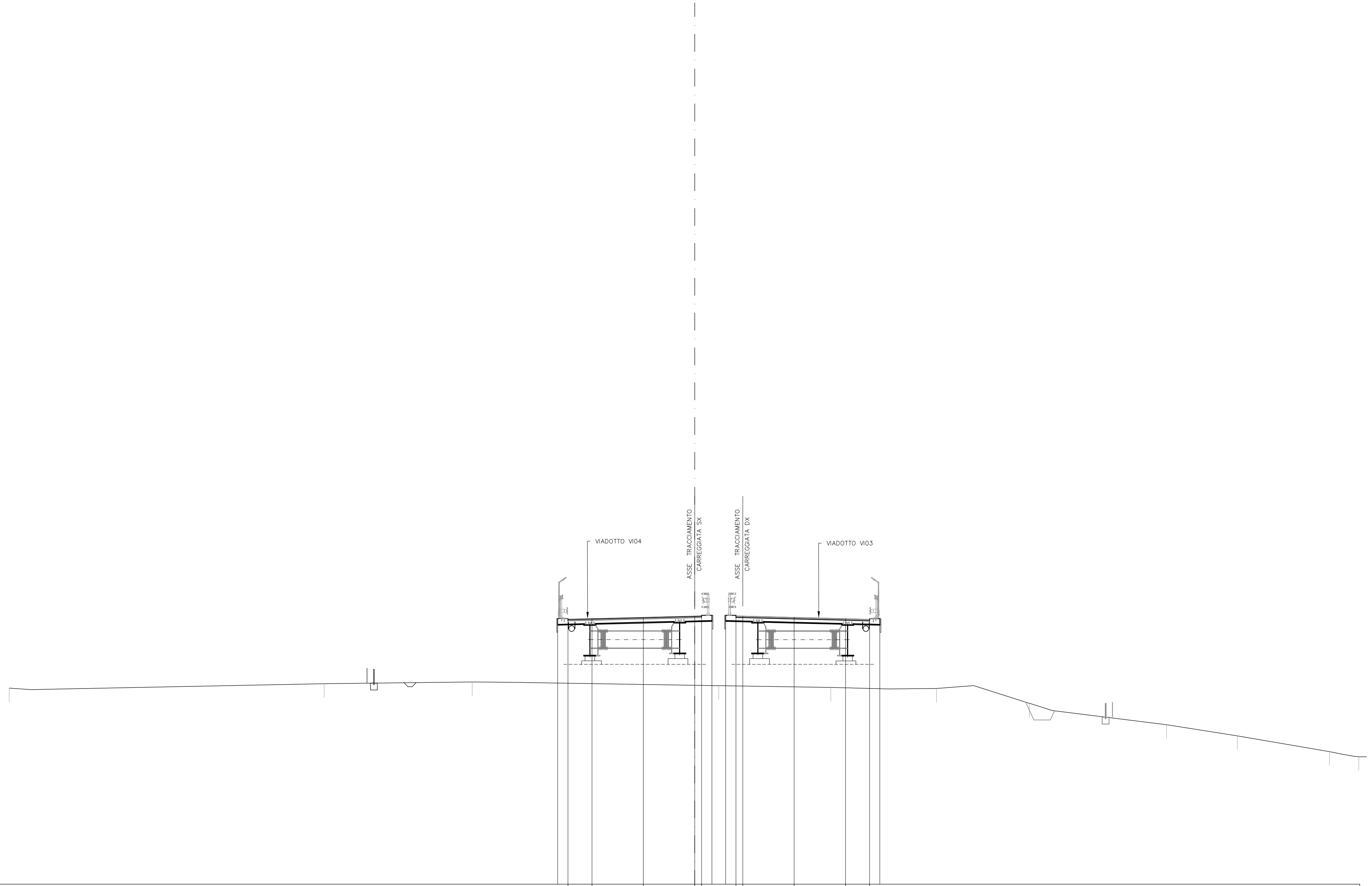
QUOTE PAVIMENTAZIONE																				
PARZIALI PAVIMENTAZIONE																				
QUOTE PROGETTO			35.20	39.42	39.50	39.44	39.49	39.58	39.67	39.65	39.69	39.68	39.64	39.67	39.58	39.48	39.40	39.44	39.41	35.17
PARZIALI PROGETTO				6.33	2.10	0.10	1.75	3.75	3.75	0.50	0.10	1.19	0.10	0.50	3.75	3.75	1.75	0.10	2.10	6.36
QUOTE TERRENO	35.63		35.24	35.15	35.07				35.22					35.27				35.30		35.33
PARZIALI TERRENO		29.99		5.15	6.11			10.50					6.06			7.13				38.56

SCAVI E BONIFICHE		
BO BONIFICA	m ²	11.40
FO FOSSO	m ²	0.17
RS SCOTICO RILEVATO	m ²	3.80
sc SCOTICO	m	19.40
RILEVATI		
RI RILEVATO	m ²	63.34
SOVRASTRUTTURA		
MC STRATO DI MISTO CEM	m ²	2.20
MG STRATO DI MISTO GRAM	m ²	2.53
a STRATO DI USURA	m	9.75
b STRATO DI BINDER	m	9.75
c STRATO DI BASE	m	9.75



QUOTE PAVIMENTAZIONE				39.38	39.34	39.43	39.52	39.61	39.65	39.62	39.51	39.52	39.42	39.34	39.38					
PARZIALI PAVIMENTAZIONE				1.75	3.75	3.75	0.50	0.50	0.50	0.50	3.75	3.75	1.75							
QUOTE PROGETTO			35.13	39.36	39.44	39.43	39.52	39.61	39.65	39.64	39.62	39.52	39.42	39.38	39.44	39.35		35.29		
PARZIALI PROGETTO			6.34	2.10	0.10	1.75	3.75	3.75	0.50	0.10	1.19	3.75	3.75	1.75	0.10	2.10	6.10			
QUOTE TERRENO		34.91		35.06				34.91					35.24					35.29		
PARZIALI TERRENO			21.73			18.11		8.98			10.66			12.21			10.08	6.59	7.88	7.26

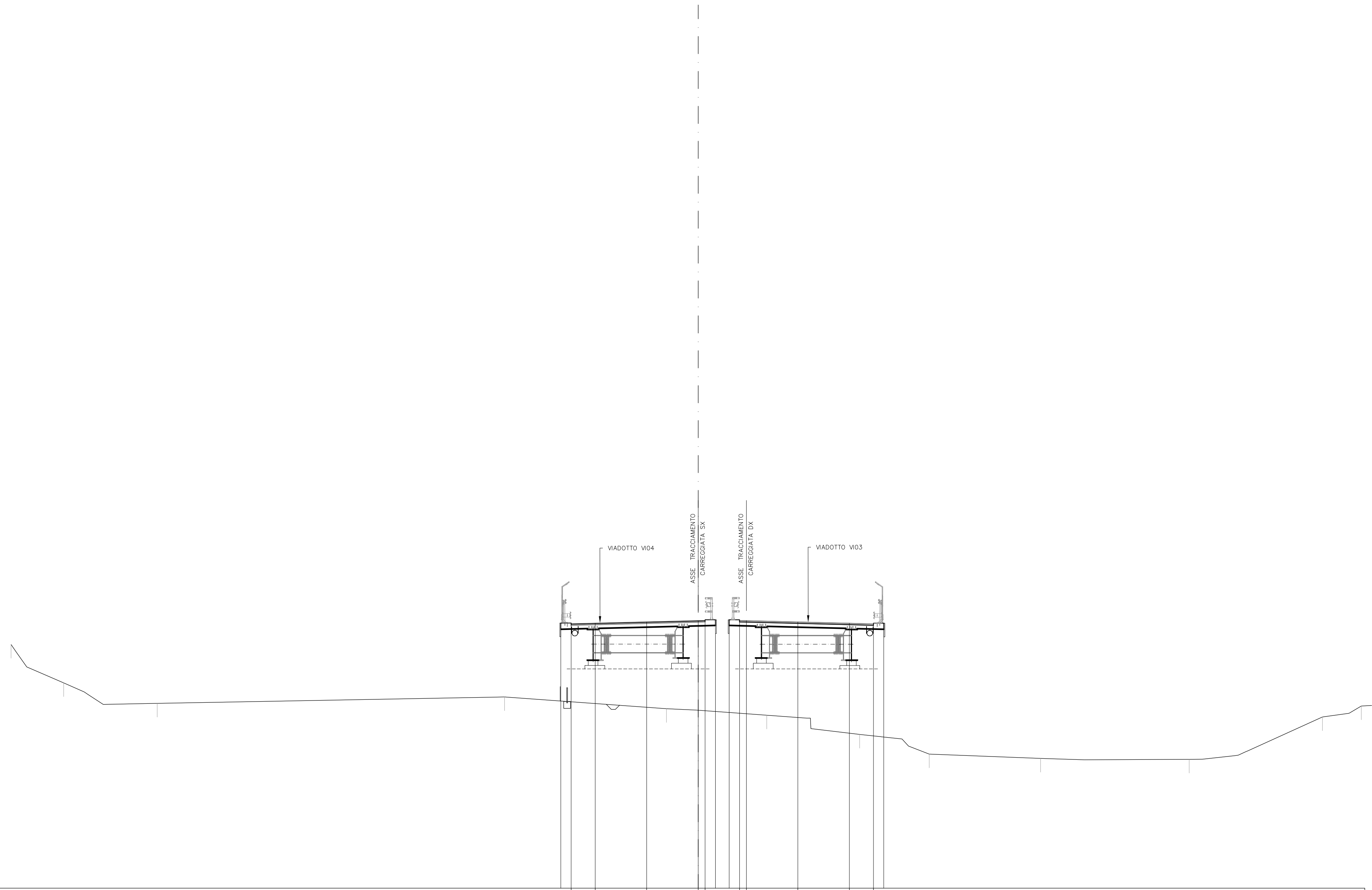
SCAVI E BONIFICHE			
FO FOSSE	m ²	0.17	
RILEVATI			
SOVRASTRUTTURA			
a STRATO DI USURA	m	9.75	
b STRATO DI BINDER	m	9.75	



20
 1:200
 200

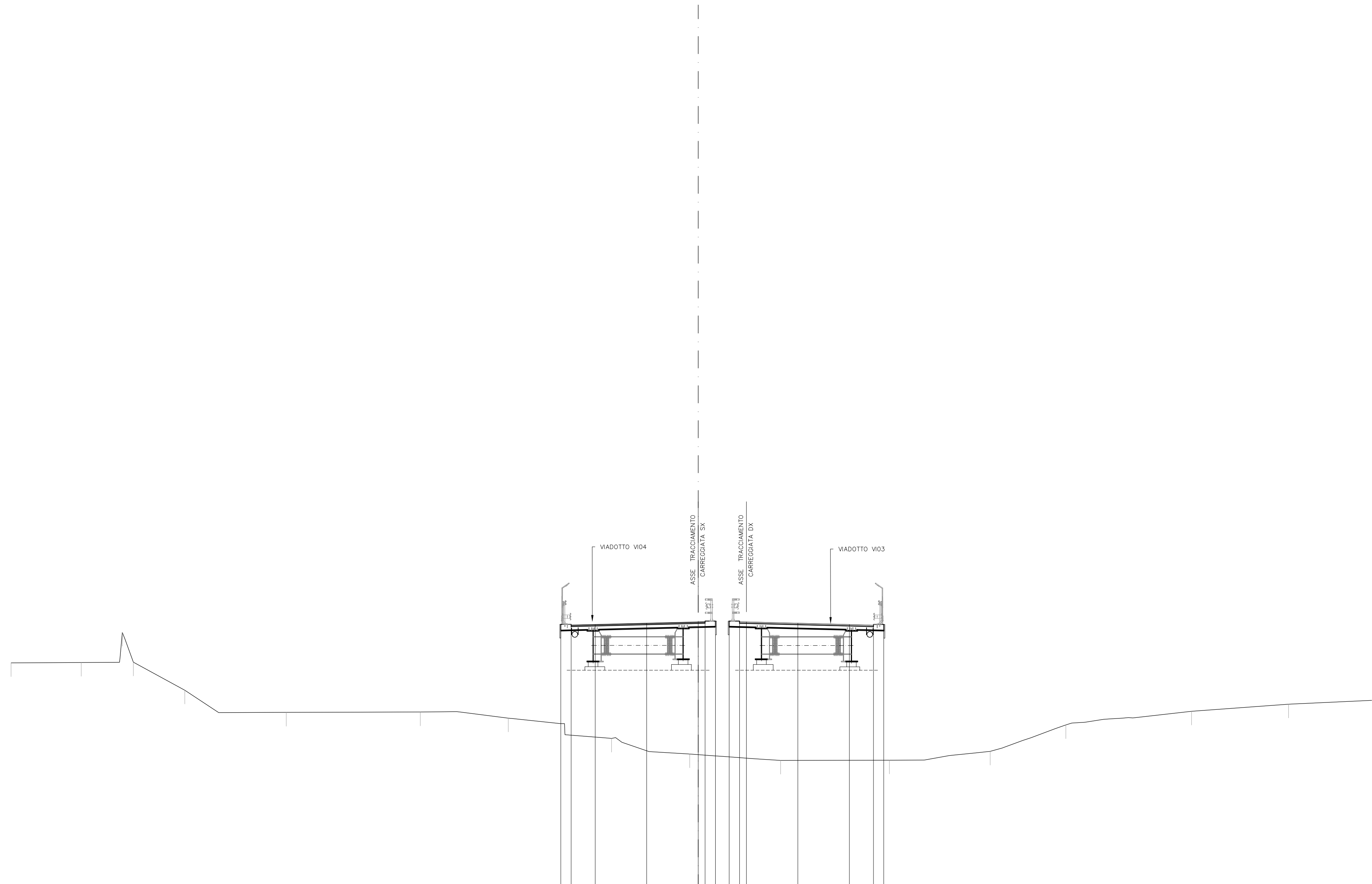
QUOTE PAVIMENTAZIONE																						
PARZIALI PAVIMENTAZIONE																						
QUOTE PROGETTO																						
PARZIALI PROGETTO																						
QUOTE TERRENO		34.30		34.62		34.75																
PARZIALI TERRENO			22.97		10.79		17.99				8.17		7.70		6.78		10.01		5.16		6.73	6.33

SCAVI E BONIFICHE			
FO FOSSO	m ²	0.21	
RILEVATI			
SOVRASTRUTTURA			
a STRATO DI USURA	m	9.75	
b STRATO DI BINDER	m	9.75	



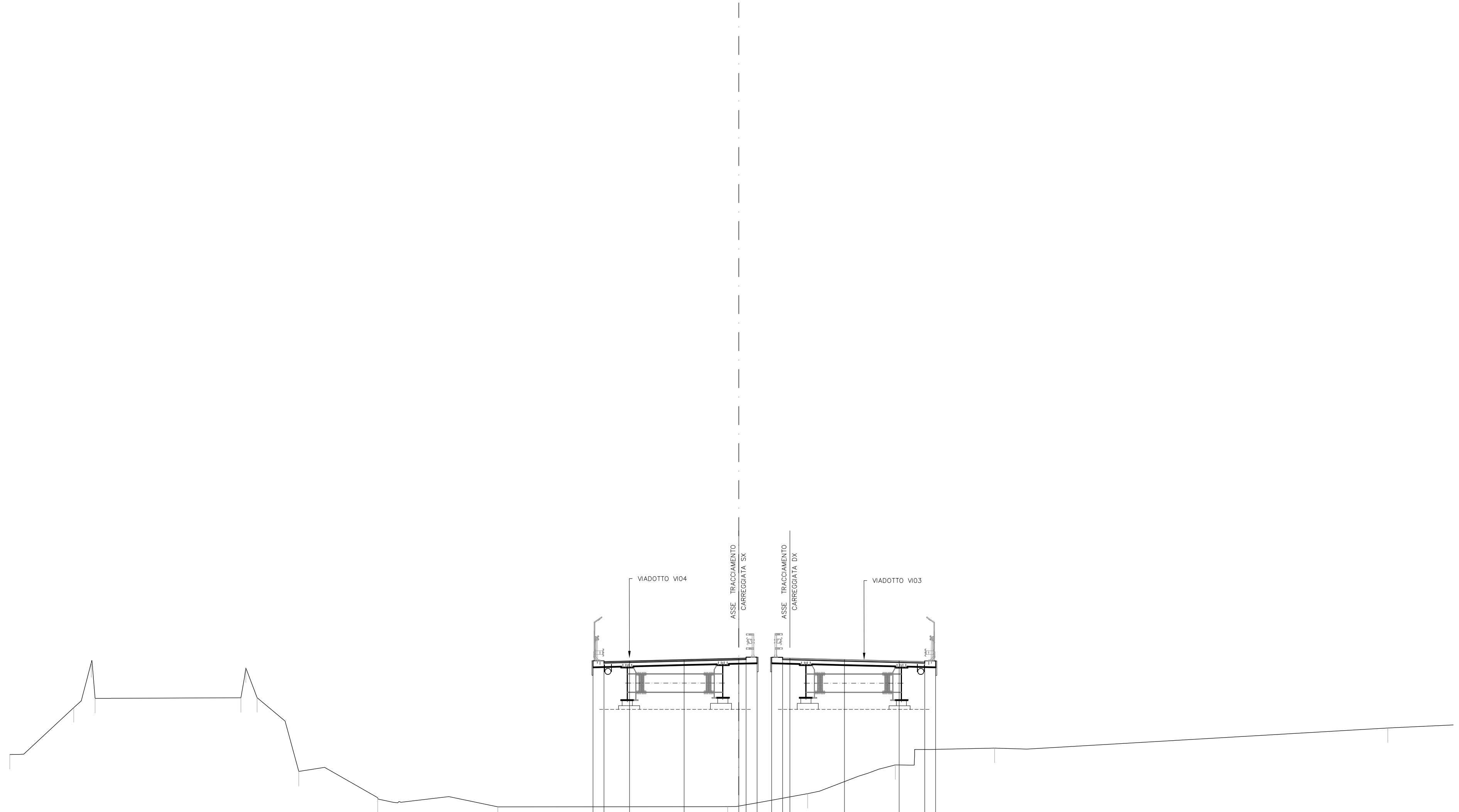
QUOTE PAVIMENTAZIONE							39.24	39.28	39.37	39.47	39.48	39.46	39.47	39.37	39.28	39.23				
PARZIALI PAVIMENTAZIONE							1.75	3.75	3.75	0.50	0.50	0.50	0.50	3.75	3.75	1.75				
QUOTE PROGETTO							39.29	39.24	39.28	39.37	39.47	39.48	39.53	39.53	39.46	39.23				
PARZIALI PROGETTO							0.75	1.75	3.75	3.75	0.50	0.75	0.50	0.50	3.75	3.75	1.75	0.75		
QUOTE TERRENO	37.73	34.94	33.45		33.91					33.06				32.58		31.19	29.75		29.44	
PARZIALI TERRENO		3.83	6.80		25.28		11.78			7.30				6.75		5.06	8.11		10.81	

SCAVI E BONIFICHE			
RILEVATI			
SOVRASTRUTTURA			
a	STRATO DI USURA	m	9.75
b	STRATO DI BINDER	m	9.75



QUOTE PAVIMENTAZIONE										39.15	39.20	39.29	39.38	39.40	39.38	39.29	39.19	39.15
PARZIALI PAVIMENTAZIONE										1.75	3.75	3.75	0.50	0.50	0.50	3.75	3.75	1.75
QUOTE PROGETTO										39.20	39.15	39.20	39.29	39.38	39.40	39.45	39.44	39.38
PARZIALI PROGETTO										0.75	1.75	3.75	3.75	0.50	0.75	0.50	0.75	0.75
QUOTE TERRENO		36.40	36.43	36.61	36.46	34.41	32.80	32.83	32.38		30.91	29.77				29.31		29.33
PARZIALI TERRENO		5.10	3.00	0.80	3.74	7.39	9.75	6.40	7.51	5.69	6.61	7.92	7.33	5.50	9.15	7.06	10.55	

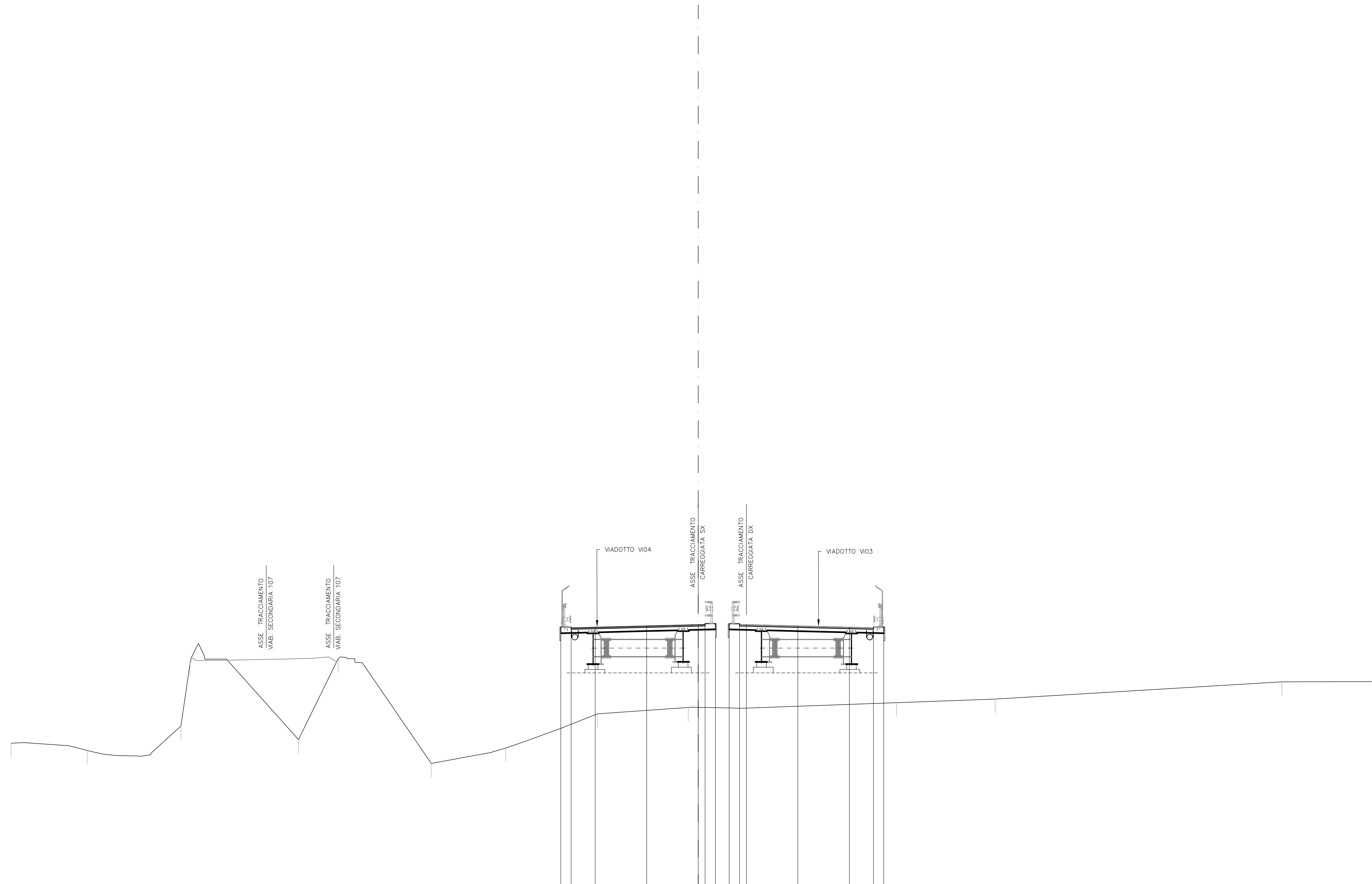
SCAVI E BONIFICHE			
.			
RILEVATI			
.			
SOVRASTRUTTURA			
a	STRATO DI USURA	m	9.75
b	STRATO DI BINDER	m	9.75



20
1: 200
200

QUOTE PAVIMENTAZIONE											39.06	39.10	39.20	39.20	39.29	39.30	39.35	39.35	39.29	39.19	39.10	39.06						
PARZIALI PAVIMENTAZIONE											1.75	3.75	3.75	0.50	0.75	0.50	3.75	3.75	1.75									
QUOTE PROGETTO											39.11	39.06	39.10	39.20	39.29	39.30	39.35	39.35	39.29	39.19	39.10	39.06	39.11					
PARZIALI PROGETTO											0.75	1.75	3.75	3.75	0.50	0.75	0.50	3.75	3.75	1.75	0.75	39.11						
QUOTE TERRENO		32.68		35.90		36.58		38.62		36.58		31.51		29.72		29.08		29.10		29.98		31.97		33.11				34.48
PARZIALI TERRENO			4.39	1.20	0.27		9.99	0.34	0.77	2.86		5.41		8.24		15.76		5.49		6.01		6.81		26.97			5.89	

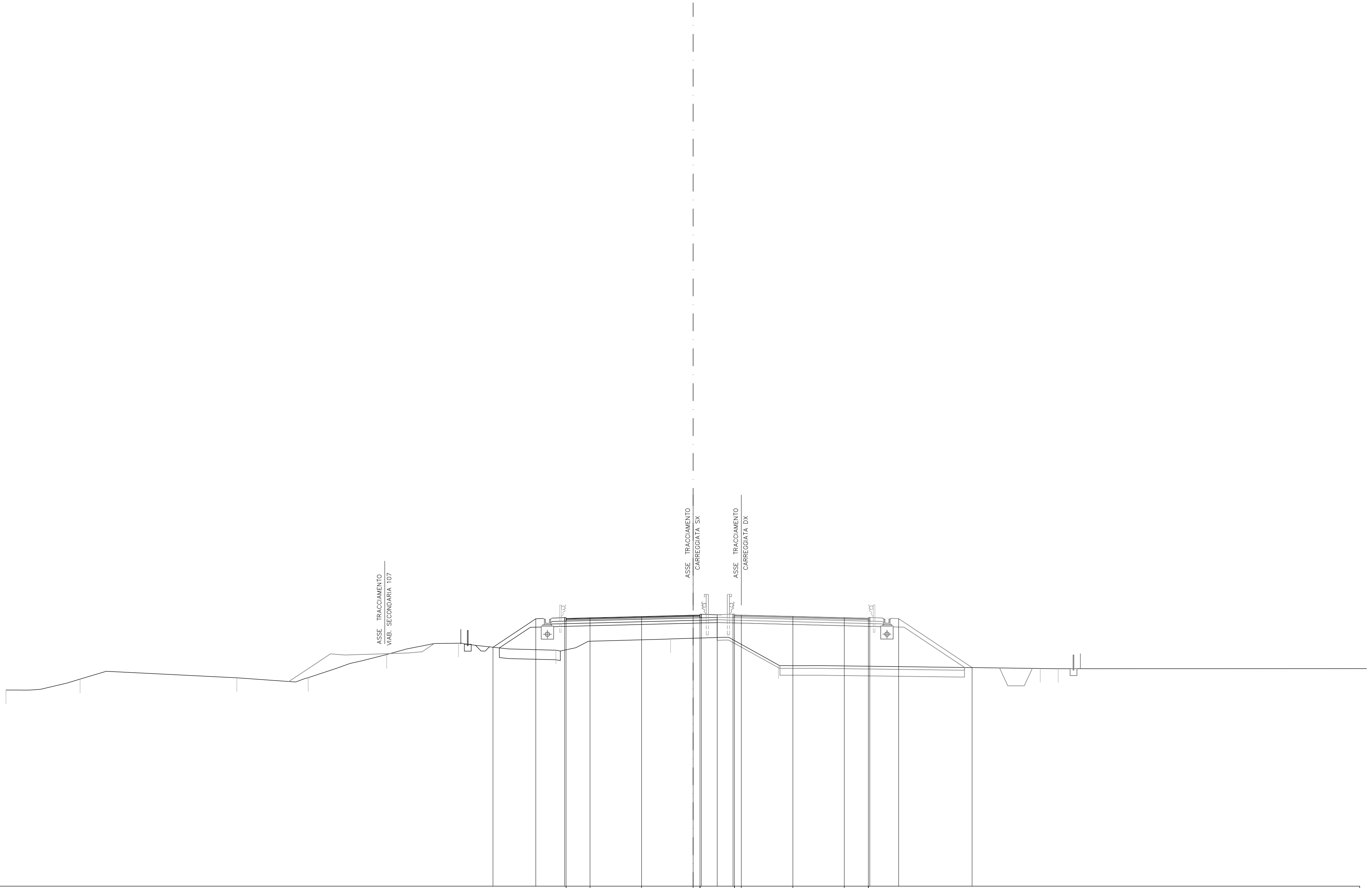
SCAVI E BONIFICHE			
RILEVATI			
SOVRASTRUTTURA			
a	STRATO DI USURA	m	9.75
b	STRATO DI BINDER	m	9.75



20
 1: 200
 200

QUOTE PAVIMENTAZIONE										38.96	39.00	39.10	39.19	39.20	39.25	39.25	39.20	39.19	39.09	39.00	38.96	
PARZIALI PAVIMENTAZIONE										1.75	3.75	3.75	0.50	0.50	0.75	0.75	0.50	3.75	3.75	1.75		
QUOTE PROGETTO										39.01	38.96	39.00	39.19	39.20	39.25	39.25	39.20	39.19	39.09	39.00	38.96	
PARZIALI PROGETTO										0.75	1.75	3.75	3.75	0.50	0.75	0.75	0.50	3.75	3.75	1.75	0.75	
QUOTE TERRENO	30.56	30.04	31.82	31.82	30.82	36.71	29.09	30.21	32.70	33.16	33.16	33.16	33.16	33.16	33.16	33.16	33.16	33.16	33.51	33.77	35.02	
PARZIALI TERRENO		5.54	6.82	0.66	7.89	2.89	6.78	5.40	6.68	6.62									15.13	7.20	20.85	11.04

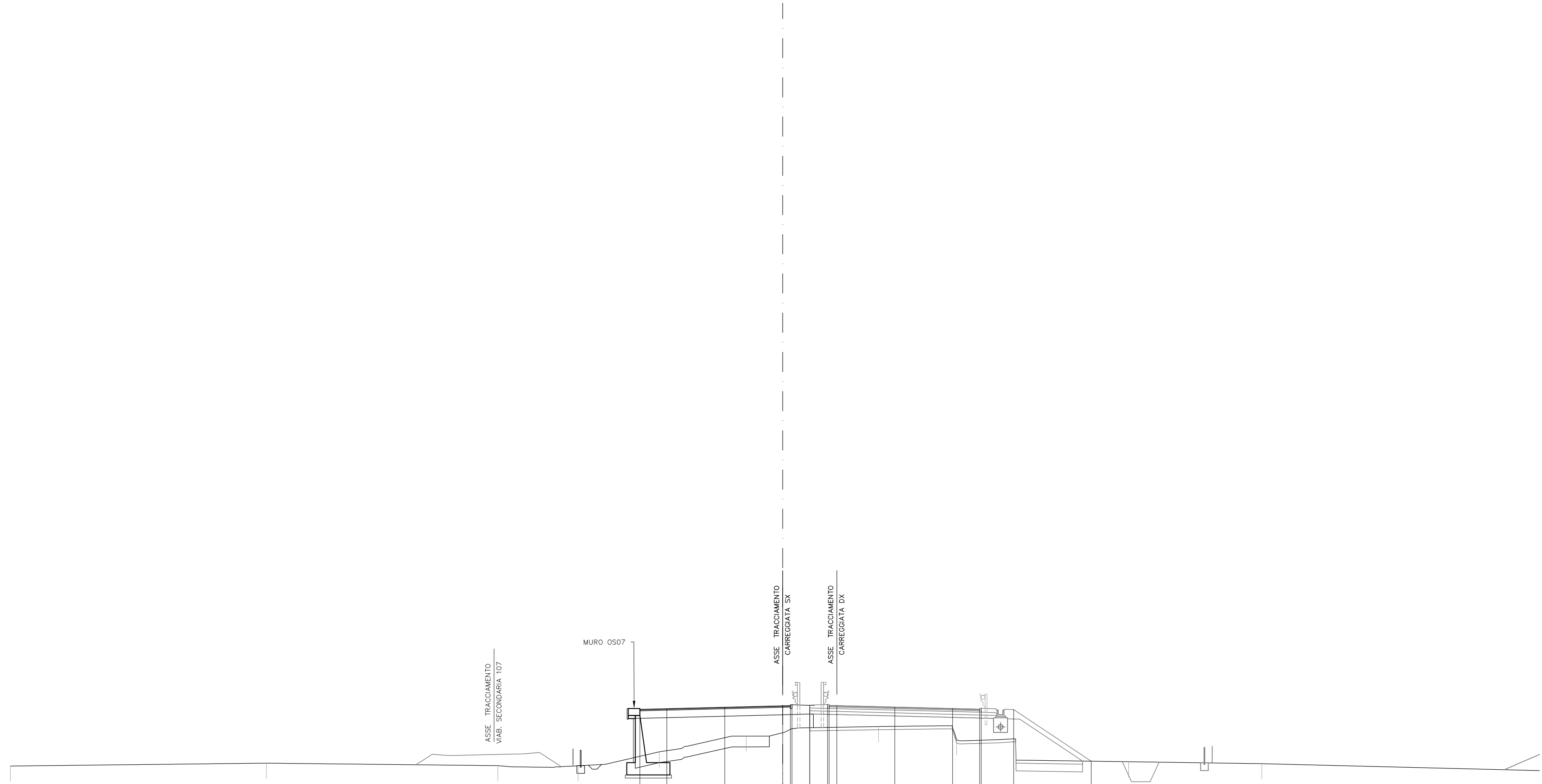
SCAVI E BONIFICHE		
FO FOSSO	m²	0.23
e AMMORSAMENTO	m	2.04
RILEVATI		
RI RILEVATO	m²	19.05
SOVRASTRUTTURA		
MC STRATO DI MISTO CEM	m²	2.14
MG STRATO DI MISTO GRAM	m²	2.51
a STRATO DI USURA	m	9.75
b STRATO DI BINDER	m	9.75
c STRATO DI BASE	m	9.75



19
 1:200 200

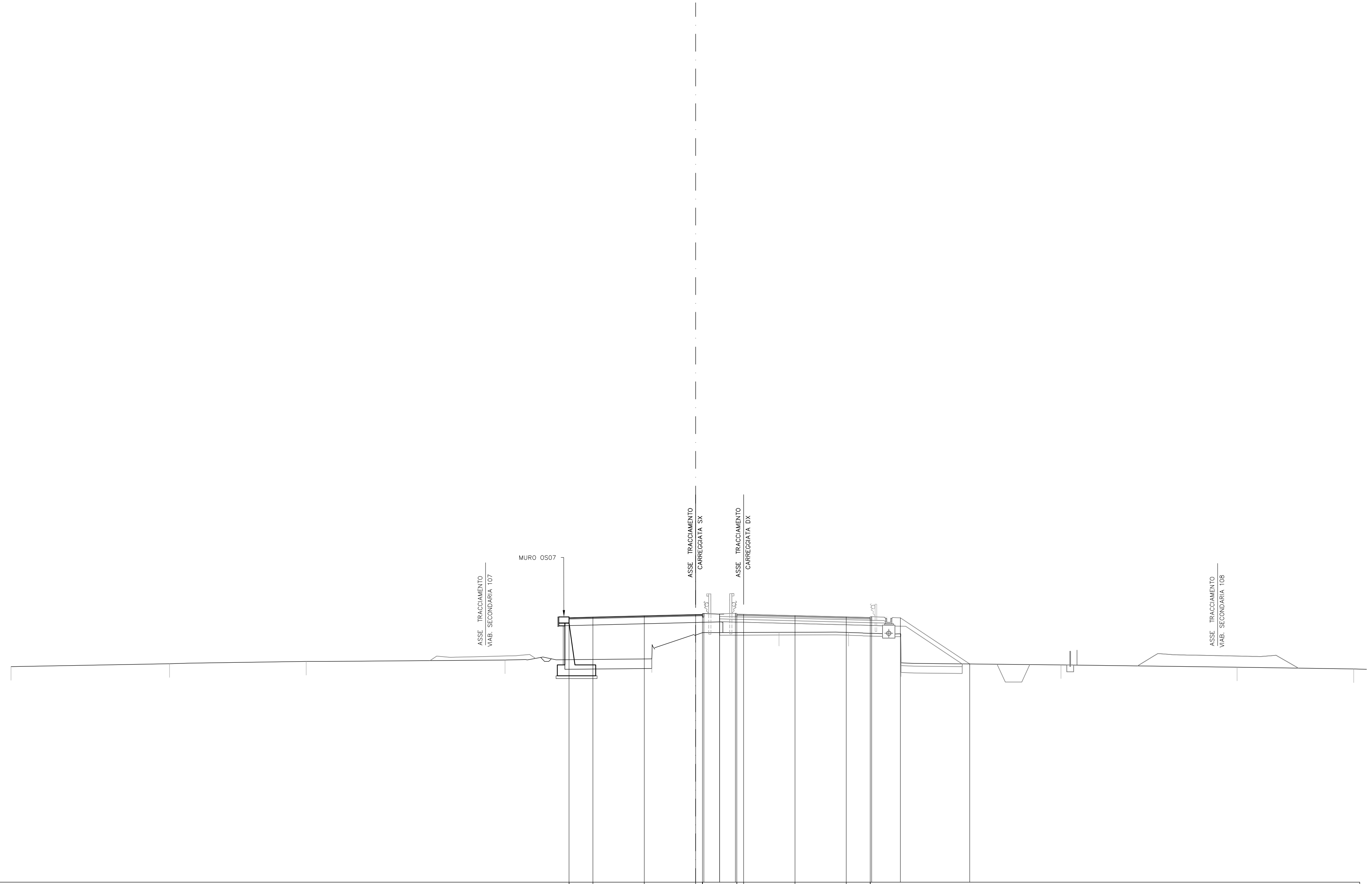
QUOTE PAVIMENTAZIONE										38.48	38.44															
PARZIALI PAVIMENTAZIONE										1.75		3.75				3.75										
QUOTE PROGETTO						36.38	36.45	36.54	36.48	36.52		36.62		36.71	36.72	36.72	36.74	36.77	36.72	36.62		36.53	36.48	36.54	36.46	34.90
PARZIALI PROGETTO						3.11	2.10	0.10	1.75	3.75		3.75		0.50	0.10	1.19	0.10	0.50	3.75	3.75		1.75	0.10	2.10	5.34	
QUOTE TERRENO		33.27		34.07		34.16		34.17		35.85		36.67		36.17		36.98				35.09				34.84	34.82	
PARZIALI TERRENO		5.40		11.40		5.19		5.71		5.23		7.08		8.35		7.84			19.06				28.24			

SCAVI E BONIFICHE		
FO FOSSO	m ²	0.16
e AMMORSAMENTO	m	1.44
RILEVATI		
RI RILEVATO	m ²	18.04
SOVRASTRUTTURA		
MC STRATO DI MISTO CEMENTO	m ²	2.20
MG STRATO DI MISTO GRAMM	m ²	1.98
a STRATO DI USURA	m	9.75
b STRATO DI BINDER	m	9.75
c STRATO DI BASE	m	31.75



	19																									
		1: 200	200																							
QUOTE PAVIMENTAZIONE								37.52	37.48	37.56		37.65		37.75	37.72	37.76	37.77	37.76	37.67	37.57	37.48	37.53				
PARZIALI PAVIMENTAZIONE									1.75	3.75		3.75		0.50	0.10	37.82	37.77	37.77	0.50	3.75	3.75	1.75				
QUOTE PROGETTO								37.52	37.56		37.65		37.75	37.72	37.76	37.77	37.76	37.67	37.57	37.53	37.59	37.50		34.16		
PARZIALI PROGETTO									1.75	3.75		3.75		0.50	0.10	37.82	37.77	37.77	0.50	3.75	3.75	1.75	0.10	2.10	5.02	
QUOTE TERRENO		33.85		34.03		33.87		33.86	34.76		35.78		36.40		35.54									34.12		33.99
PARZIALI TERRENO			16.57		14.99		5.19	5.26	5.62			8.57	5.06									11.14		8.61		18.04

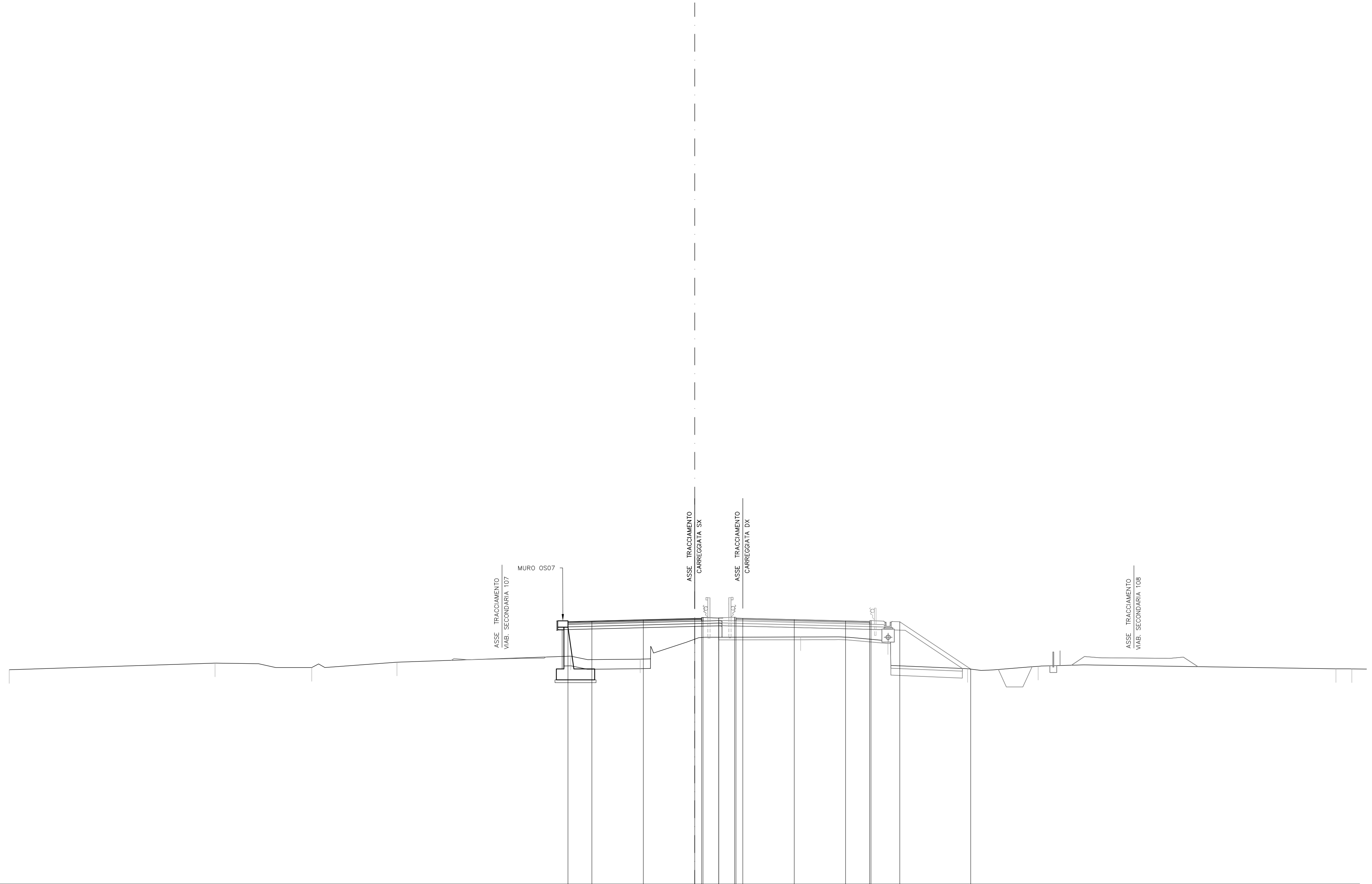
SCAVI E BONIFICHE		
FO FOSSO	m ²	0.15
e AMMORSAMENTO	m	3.71
RILEVATI		
SOVRASTRUTTURA		
MC STRATO DI MISTO CEM	m ²	2.20
MG STRATO DI MISTO GRAM	m ²	1.98
a STRATO DI USURA	m	9.75
b STRATO DI BINDER	m	9.75
c STRATO DI BASE	m	31.75



18
 1: 200
 200

QUOTE PAVIMENTAZIONE							37.53	37.29	37.37		37.46		37.56	37.53	37.57	37.59	37.55	37.51		37.48		37.39	37.30	37.34							
PARZIALI PAVIMENTAZIONE							1.75	3.75	3.75		3.75		0.50	0.10	0.19	0.10	0.50		3.75	3.75	1.75										
QUOTE PROGETTO							37.33	37.37		37.46		37.56	37.53	37.60	37.60	37.66	37.59	37.57		37.48		37.39	37.34	37.40							
PARZIALI PROGETTO							1.75	3.75	3.75		0.50	0.10	1.19	0.10	0.50		3.75	3.75	1.75	0.10	2.10					5.06					
QUOTE TERRENO		33.75		33.96		34.13			34.24		34.32					36.26				36.25		34.03					33.86				
PARZIALI TERRENO			11.58		9.98				14.52		10.72		0.21	2.89		6.19			5.08		3.83					11.67					

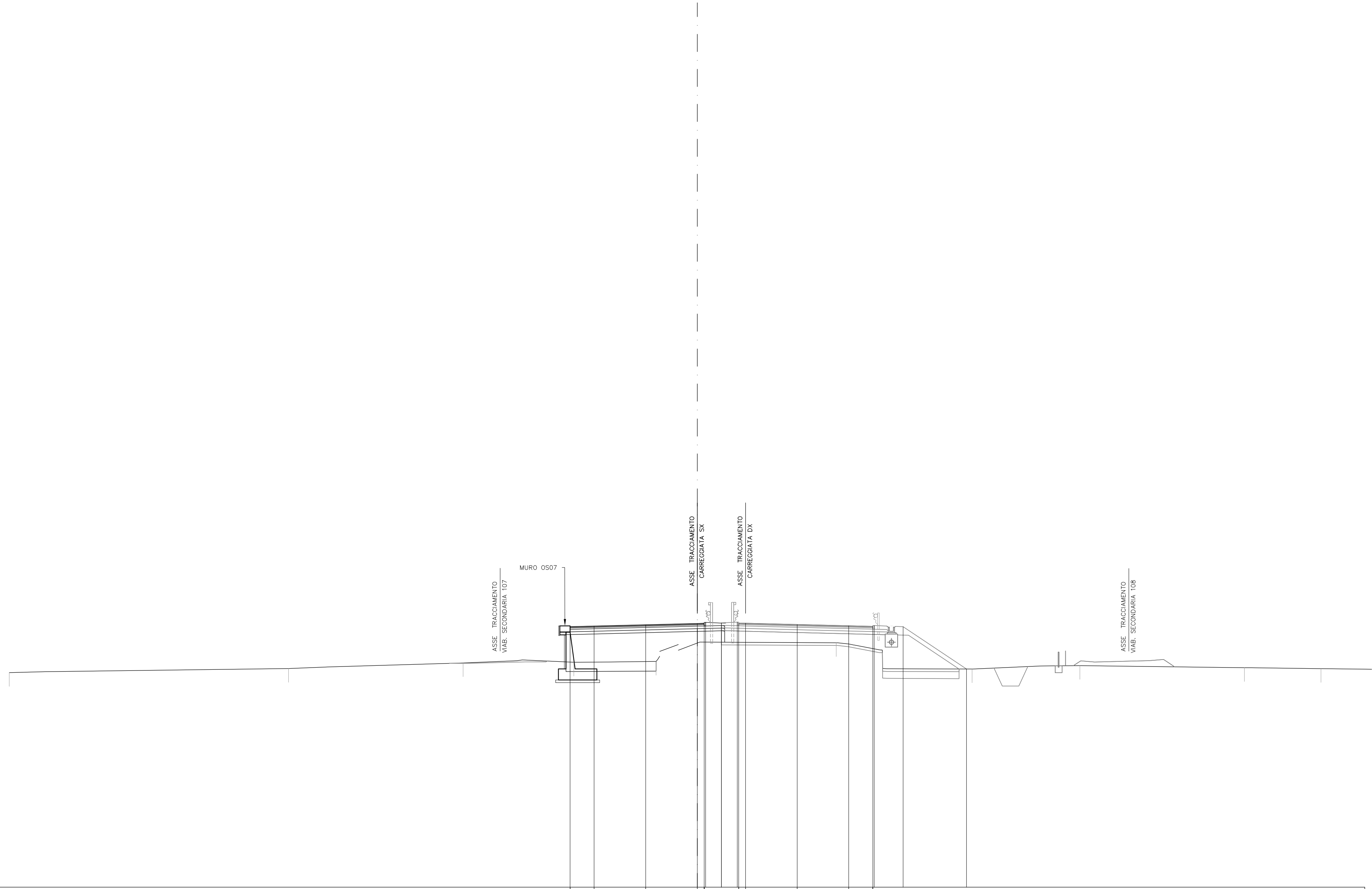
SCAVI E BONIFICHE			
e	AMMORSAMENTO	m	3.53
RILEVATI			
RI	RILEVATO	m ²	19.92
SOVRASTRUTTURA			
MC	STRATO DI MISTO CEMENT	m ²	1.99
MG	STRATO DI MISTO GRAN	m ²	2.20
a	STRATO DI USURA	m	9.75
b	STRATO DI BINDER	m	9.75
c	STRATO DI BASE	m	9.75



18
 1: 200

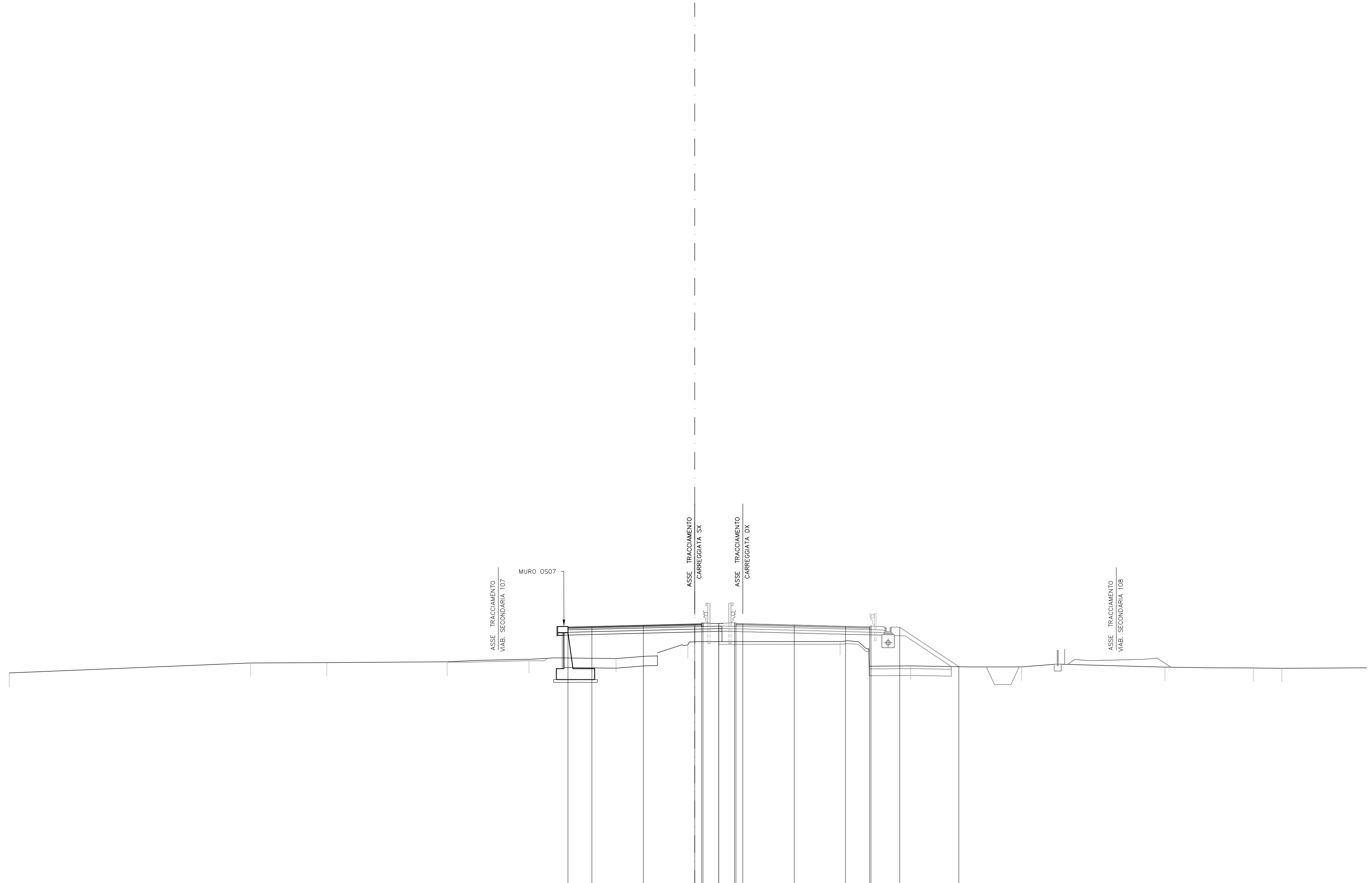
QUOTE PAVIMENTAZIONE						37.13	37.09	37.17	37.27	37.36	37.33	37.37	37.39	37.38	37.28	37.19	37.11	37.15						
PARZIALI PAVIMENTAZIONE						1.75	3.75	3.75	0.50	0.50	0.10	0.10	0.10	0.50	3.75	3.75	1.75							
QUOTE PROGETTO						37.13	37.17	37.27	37.36	37.33	37.37	37.40	37.46	37.38	37.28	37.19	37.15	37.21	37.12	33.67				
PARZIALI PROGETTO						1.75	3.75	3.75	0.50	0.10	0.10	0.10	0.50	3.75	3.75	1.75	0.10	2.10	5.18					
QUOTE TERRENO		33.62		34.10		33.78		34.17		34.61		34.40		36.00		36.01		35.73		33.70		33.87		
PARZIALI TERRENO			15.01		7.05		6.22		12.67		5.07		5.73		5.97		6.36		5.81		5.15		21.72	6.74

SCAVI E BONIFICHE			
e	AMMORSAMENTO	m	3.18
RILEVATI			
SOVRASTRUTTURA			
MC	STRATO DI MISTO CEMENTO	m ²	1.98
MG	STRATO DI MISTO GRAN	m ²	2.19
a	STRATO DI USURA	m	9.75
b	STRATO DI BINDER	m	9.75
c	STRATO DI BASE	m	9.75



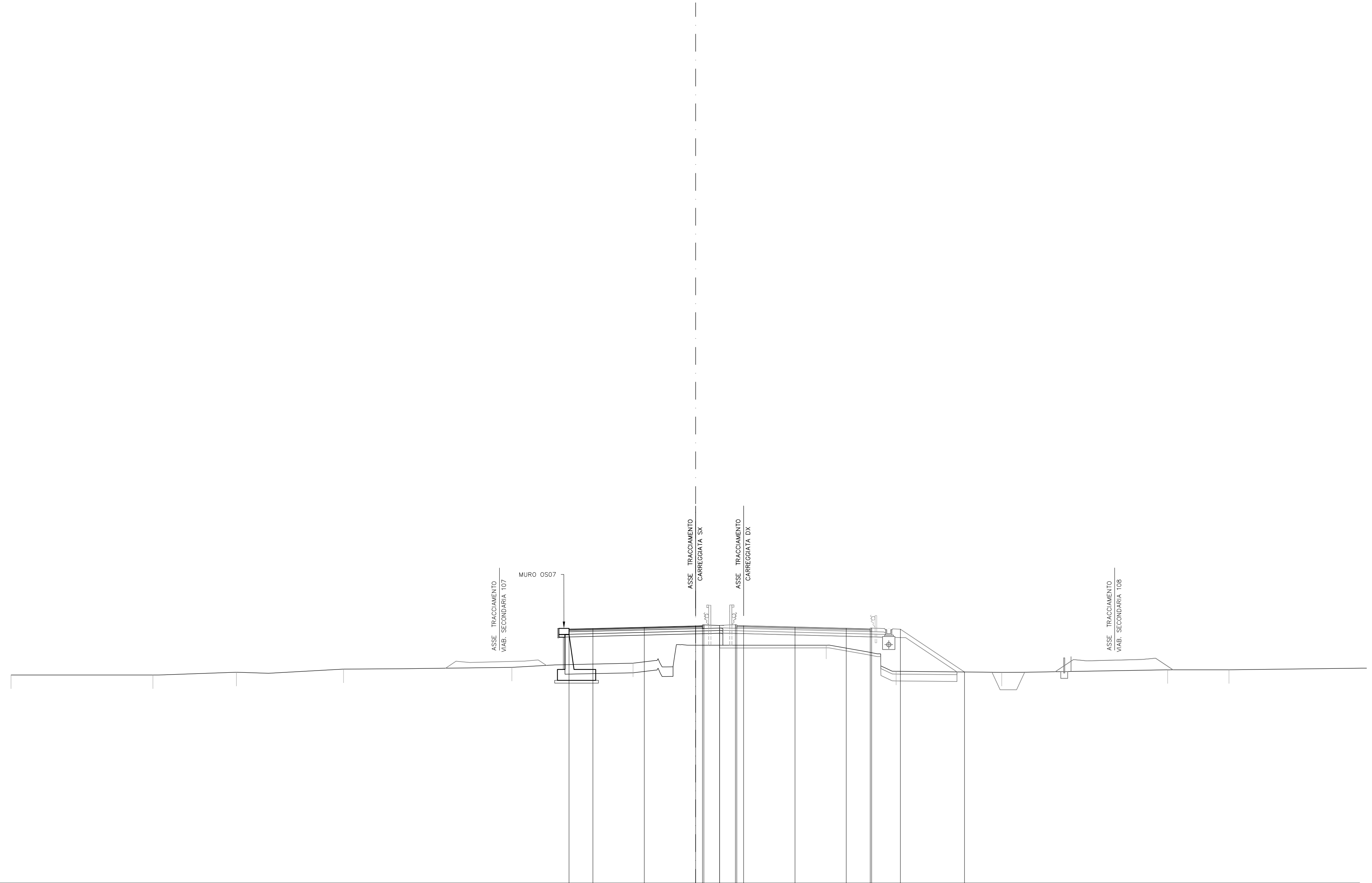
18 ↓ 1: 200	200
QUOTE PAVIMENTAZIONE	36.93 36.89 36.98 37.07 37.16 37.16 37.18 37.19 37.18 37.09 36.99 36.91 36.95
PARZIALI PAVIMENTAZIONE	1.75 3.75 3.75 0.50 0.10 0.10 0.10 0.50 3.75 3.75 1.75
QUOTE PROGETTO	36.93 36.98 37.07 37.16 37.16 37.24 37.21 37.26 37.19 37.18 37.09 36.99 36.95 37.01 36.92 33.85
PARZIALI PROGETTO	1.75 3.75 3.75 0.50 1.19 0.10 0.50 3.75 3.75 1.75 2.10 4.61
QUOTE TERRENO	33.99 33.88 34.29 34.34 34.40 34.40 35.76 33.85 34.10 33.95 33.88
PARZIALI TERRENO	20.29 12.69 8.04 5.98 0.26 1.36 11.47 9.87 7.83 11.96 5.56 8.19

SCAVI E BONIFICHE		
e	AMMORSAMENTO	m 2.33
RILEVATI		
SOVRASTRUTTURA		
MC	STRATO DI MISTO CEM	1.98
MG	STRATO DI MISTO GRAM	2.20
a	STRATO DI USURA	m 9.75
b	STRATO DI BINDER	m 9.75
c	STRATO DI BASE	m 9.75



QUOTE PAVIMENTAZIONE				36.74	36.70																														
PARZIALI PAVIMENTAZIONE				1.75		3.75		3.75		0.50	36.97	36.94	36.98		36.99	36.99	36.98		3.75		3.75		1.75												
QUOTE PROGETTO				36.74		36.78		36.87		36.97	36.94	37.04	37.01		37.02	36.99	36.98		36.89		36.79	36.75	36.81		36.73		33.85								
PARZIALI PROGETTO				1.75		3.75		3.75		0.50	0.10	1.19	0.10		0.50	3.75		3.75		1.75	0.10	2.10		4.31											
QUOTE TERRENO	33.40					34.12		34.15													35.69				33.91										
PARZIALI TERRENO		17.60			5.57			8.77		5.96		6.36		3.02	1.84				11.48		5.14			8.08			10.47		6.45		33.82		33.76	33.74	7.91

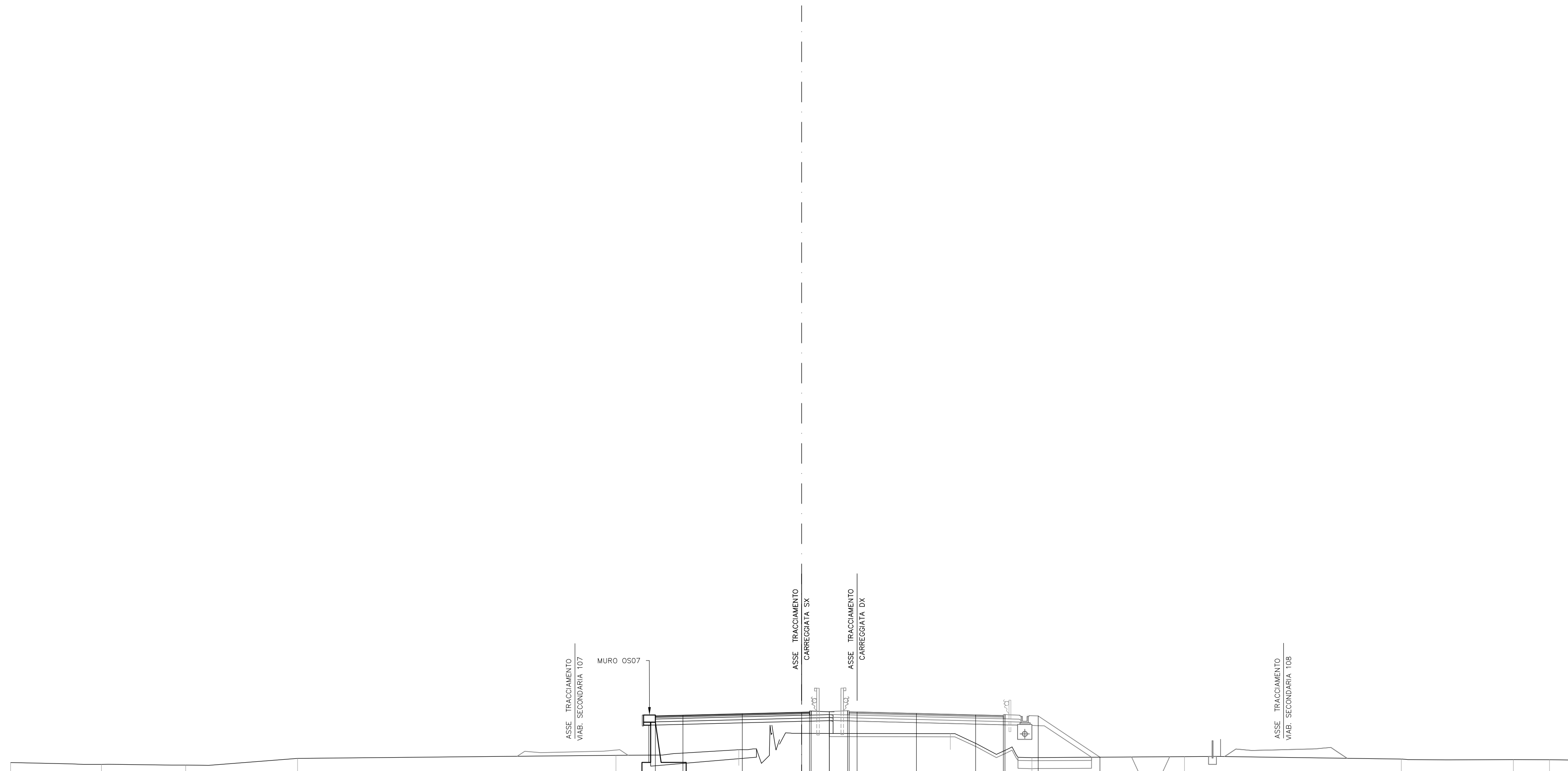
SCAVI E BONIFICHE		
e	AMMORSAMENTO	m 0.24
RILEVATI		
RI	RILEVATO	m ² 19.12
SOVRASTRUTTURA		
MC	STRATO DI MISTO CEMENTO	m ² 1.98
MG	STRATO DI MISTO GRAMM	m ² 2.20
a	STRATO DI USURA	m 9.75
b	STRATO DI BINDER	m 9.75
c	STRATO DI BASE	m 9.75



18
 1: 200

QUOTE PAVIMENTAZIONE							36.54	36.50	36.58	36.67	36.77	36.74	36.78	36.80	36.78	36.69	36.60	36.51	36.55
PARZIALI PAVIMENTAZIONE							1.75	3.75	3.75	0.50	0.10	36.84	36.81	0.10	0.50	3.75	3.75	1.75	
QUOTE PROGETTO							36.54	36.58	36.67	36.77	36.74	36.84	36.81	36.80	36.78	36.69	36.60	36.55	36.61
PARZIALI PROGETTO							1.75	3.75	3.75	0.50	0.10	1.19	0.10	0.50	3.75	3.75	1.75	0.10	2.10
QUOTE TERRENO		33.18	33.18	33.38	33.62	33.74	34.04	35.36	35.36	33.45	33.38	33.56	33.56						
PARZIALI TERRENO		10.36	6.10	7.82	12.30	8.84	6.33	7.78	5.11	7.71	12.11	14.17							

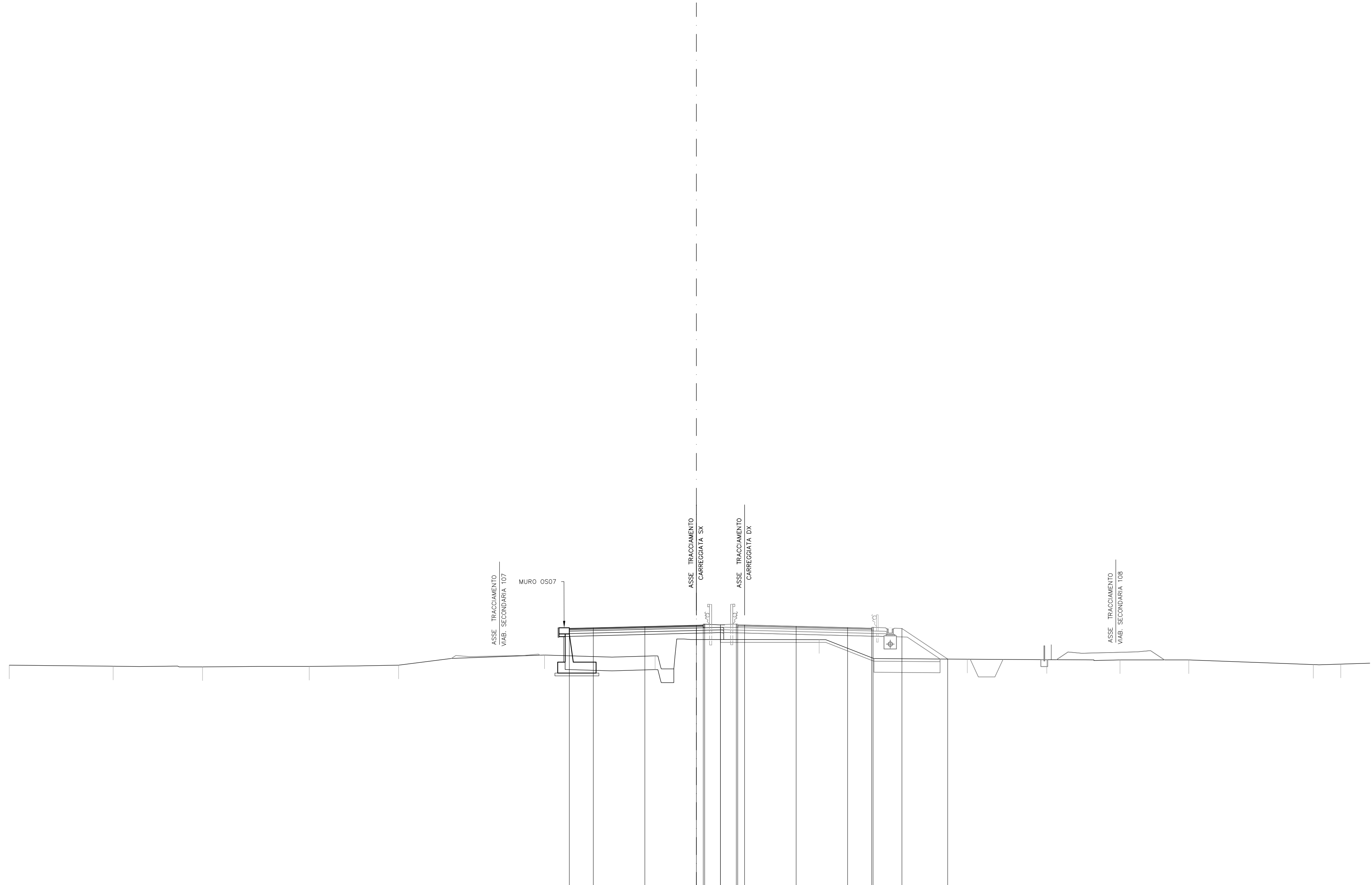
SCAVI E BONIFICHE			
e	AMMORSAMENTO	m	0.60
RILEVATI			
RI	RILEVATO	m ²	17.08
SOVRASTRUTTURA			
MC	STRATO DI MISTO CEM	m ²	1.98
MG	STRATO DI MISTO GRAM	m ²	2.20
a	STRATO DI USURA	m	9.75
b	STRATO DI BINDER	m	9.75
c	STRATO DI BASE	m	9.75



17
 1:200
 200

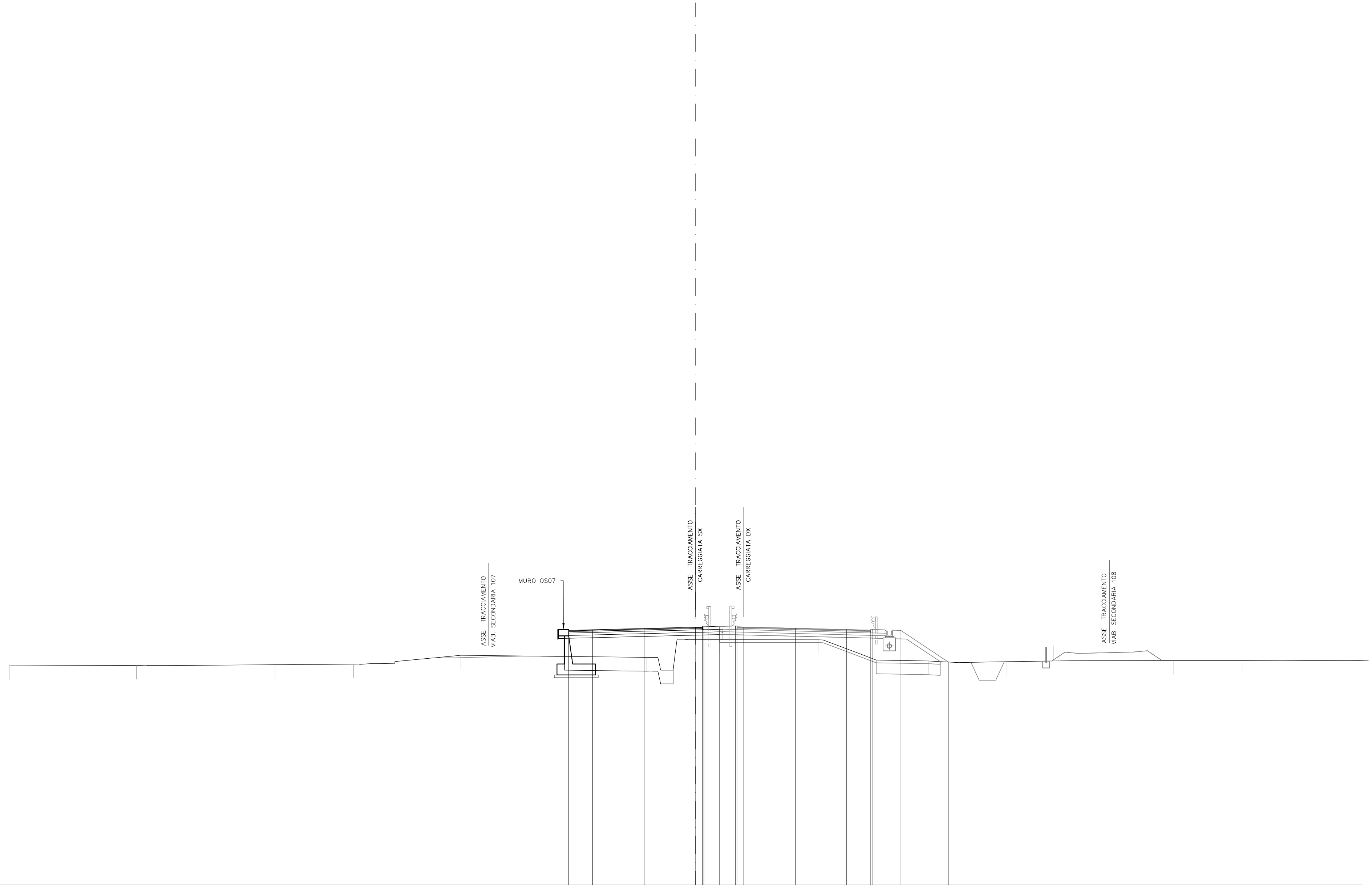
QUOTE PAVIMENTAZIONE						36.34 36.30																		
PARZIALI PAVIMENTAZIONE						1.75	3.75	3.75	0.50	0.10	1.19	0.10	0.50	3.75	3.75	1.75								
QUOTE PROGETTO						36.34	36.38	36.48	36.57	36.54	36.61	36.60	36.59	36.49	36.40	36.35	36.33	33.73						
PARZIALI PROGETTO						1.75	3.75	3.75	0.50	0.10	1.19	0.10	0.50	3.75	3.75	1.75	2.10	3.91						
QUOTE TERRENO	33.38	33.27	33.22	33.64	33.84	34.20	35.23	35.21	33.70	33.60	33.57	33.56												
PARZIALI TERRENO		5.74	5.32	7.08									10.79		5.16			9.65						

SCAVI E BONIFICHE		
e AMMORSAMENTO	m	0.22
RILEVATI		
RI RILEVATO	m ²	14.98
SOVRASTRUTTURA		
MC STRATO DI MISTO CEM	m ²	1.98
MG STRATO DI MISTO GRAM	m ²	2.20
a STRATO DI USURA	m	9.75
b STRATO DI BINDER	m	9.75
c STRATO DI BASE	m	9.75



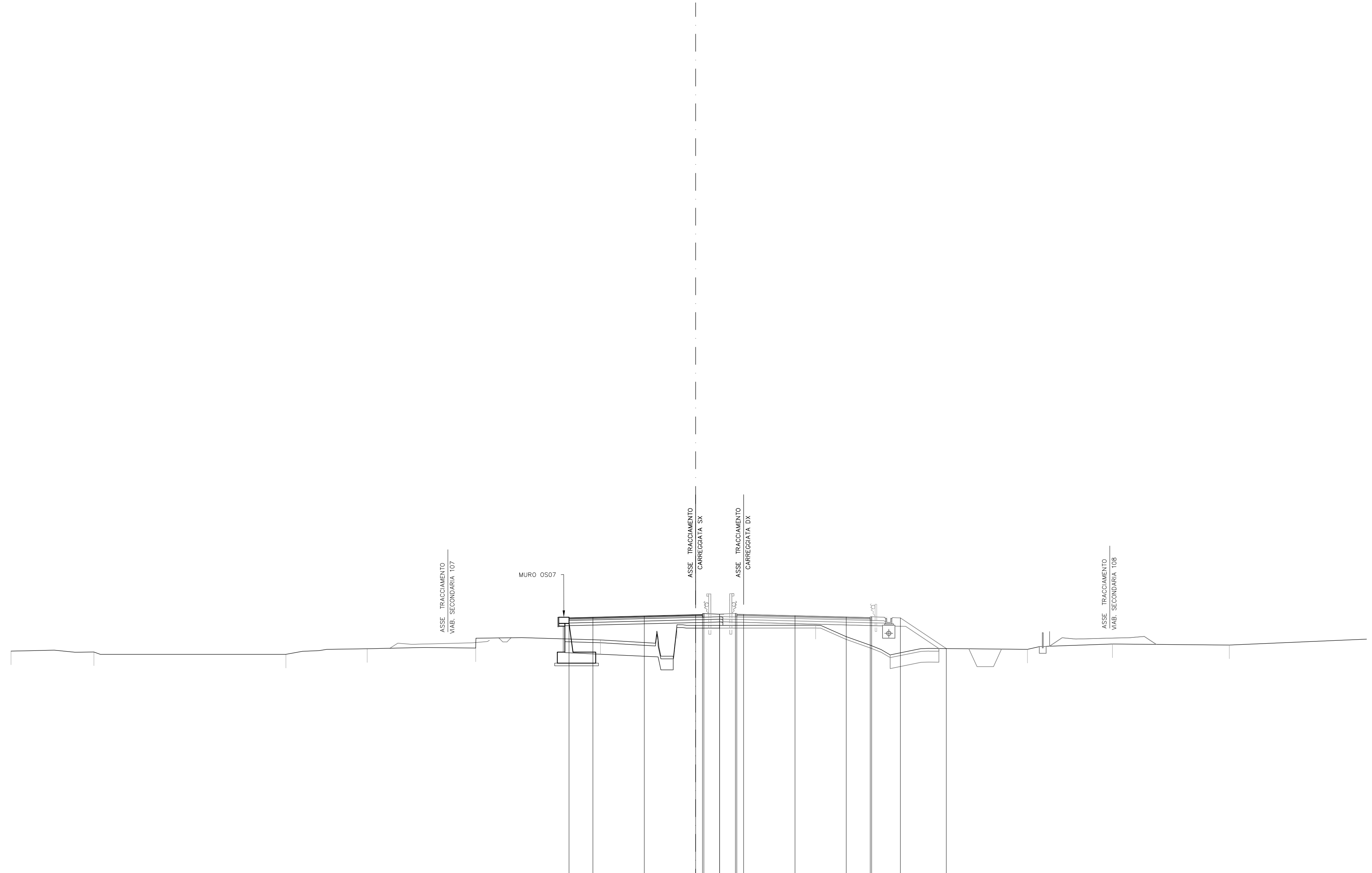
QUOTE PAVIMENTAZIONE	35.75	35.71	35.79	35.88	35.98	35.95	35.99	36.00	35.98	35.90	35.80	35.72	35.76						
	1.75	3.75	3.75	0.50	0.10	36.02	0.10	36.06	0.50	3.75	3.75	1.75	0.10	2.10	3.33				
QUOTE PROGETTO	35.75	35.79	35.88	35.98	35.99	36.02	36.06	35.98	35.99	35.90	35.80	35.76	35.82	35.74	33.52				
PARZIALI PROGETTO	1.75	3.75	3.75	0.50	1.19	0.10	0.50	3.75	3.75	1.75	0.10	2.10	3.33						
QUOTE TERRENO	33.07	33.00	32.95	32.98	33.07	33.81	33.75	34.93	33.51	33.47	33.45	33.45	33.12	33.15					
PARZIALI TERRENO	7.56	6.51	7.76	6.50	10.62	8.04	11.94	10.78	5.78	5.32	5.01	9.06	8.62						

SCAVI E BONIFICHE		
e AMMORSAMENTO	m	0.28
RILEVATI		
RI RILEVATO	m ²	13.88
SOVRASTRUTTURA		
MC STRATO DI MISTO CEM	m ²	1.98
MG STRATO DI MISTO GRAM	m ²	2.20
a STRATO DI USURA	m	9.75
b STRATO DI BINDER	m	9.75
c STRATO DI BASE	m	9.75



17 1: 200																											
	200																										
QUOTE PAVIMENTAZIONE																											
PARZIALI PAVIMENTAZIONE																											
QUOTE PROGETTO																											
PARZIALI PROGETTO																											
QUOTE TERRENO		32.96		32.99		33.05		33.08		33.74		33.58		34.86		34.86		33.32		33.26		33.34		33.34		33.36	
PARZIALI TERRENO			9.26		10.10		5.72		7.83		13.53		5.31		7.22		7.96		5.74		12.11		5.08		7.79		5.09

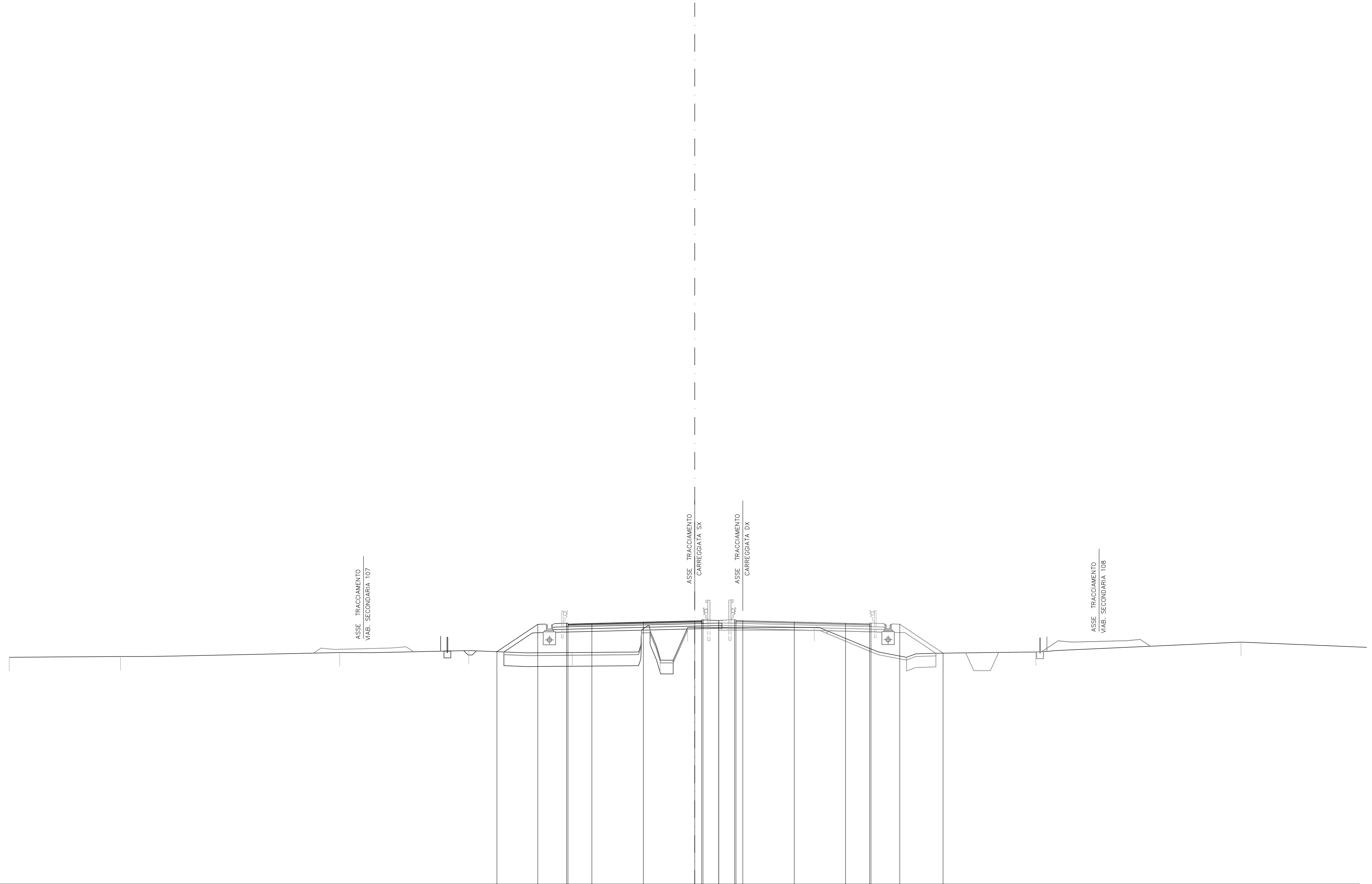
SCAVI E BONIFICHE		
BO BONIFICA	m ²	6.55
RS SCOTICO RILEVATO	m ²	2.27
e AMMORSAMENTO	m	0.28
sc SCOTICO	m	16.10
RILEVATI		
RI RILEVATO	m ²	11.46
SOVRASTRUTTURA		
MC STRATO DI MISTO CEM	m ²	1.97
MG STRATO DI MISTO GRAM	m ²	2.20
a STRATO DI USURA	m	9.75
b STRATO DI BINDER	m	9.75
c STRATO DI BASE	m	9.75



16														
1:200														
QUOTE PAVIMENTAZIONE	35.55 35.51 35.39 35.49 35.58 35.55 35.59 35.61 35.57 35.60 35.50 35.41 35.32 35.36													
PARZIALI PAVIMENTAZIONE	1.75 3.75 3.75 0.50 0.50 0.50 0.50 3.75 3.75 1.75													
QUOTE PROGETTO	35.35 35.39 35.49 35.58 35.55 35.69 35.67 35.67 35.60 35.50 35.41 35.36 35.42 35.34 35.10													
PARZIALI PROGETTO	1.75 3.75 3.75 0.50 0.10 0.10 1.15 0.10 0.50 3.75 3.75 1.75 0.10 2.10 3.36													
QUOTE TERRENO	32.92	32.85	32.68	33.09	33.14	33.73	32.55 34.84	34.80	32.64	33.05	33.44	33.36		
PARZIALI TERRENO	6.05	14.03	5.93	7.92	9.12	4.21	11.50	5.44	10.03	6.21	8.53	11.90		

L4_SX
 Sezione S.598
 Prog. 10163.04

SCAVI E BONIFICHE		
BO BONIFICA	m ²	9.39
FO FOSSO	m ²	0.20
ST STERRO	m ²	0.12
TS SCOTICO TRINCEA	m ²	2.79
cp COMP. PIANO FOSA TR	m	12.81
e AMMORSAMENTO	m	1.05
RILEVATI		
RI RILEVATO	m ²	17.47
SOVRASTRUTTURA		
MC STRATO DI MISTO CEMENT	m ²	2.24
MG STRATO DI MISTO GRAN	m ²	2.58
a STRATO DI USURA	m	9.75
b STRATO DI BINDER	m	9.75
c STRATO DI BASE	m	9.75



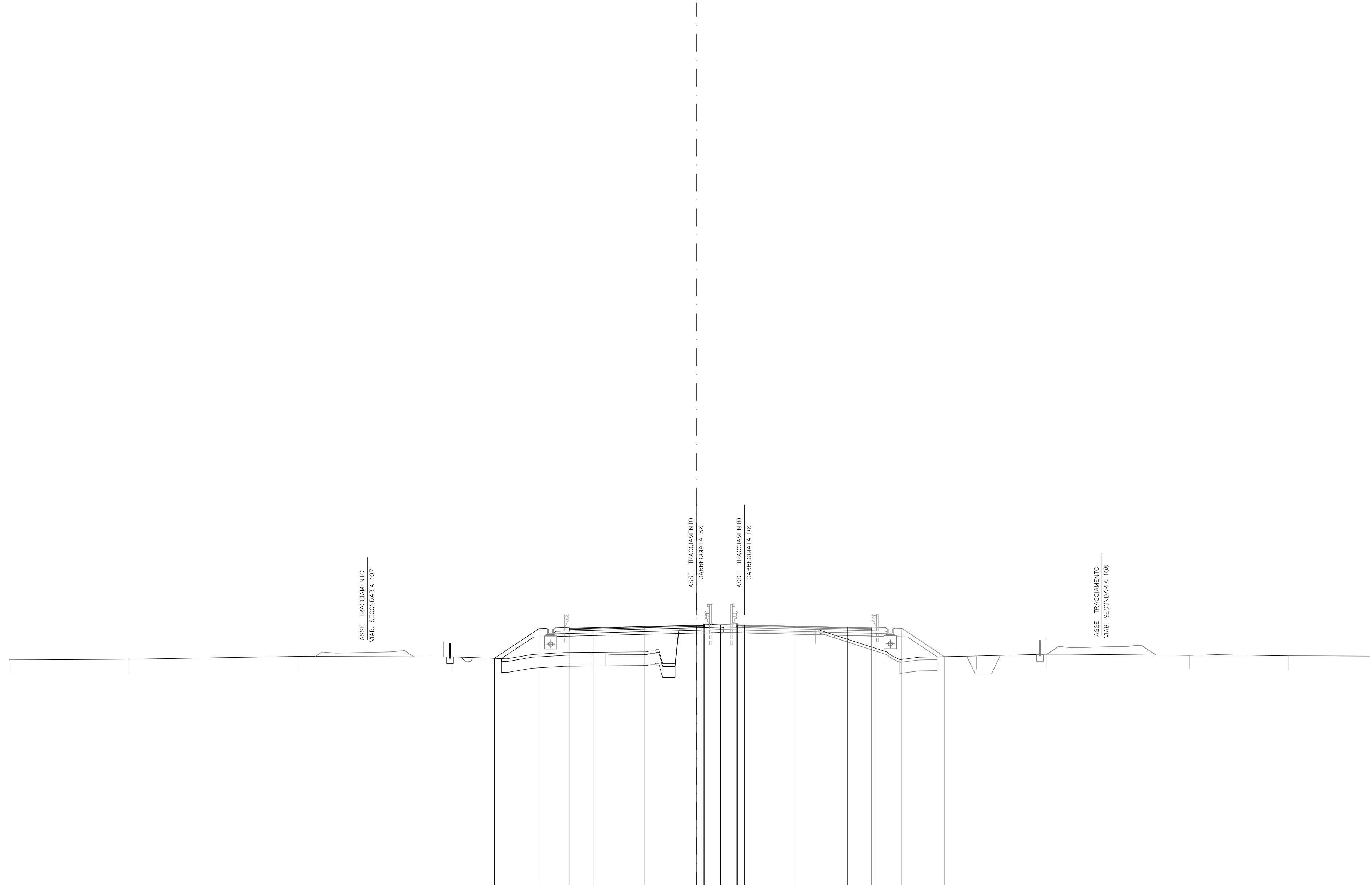
QUOTE PAVIMENTAZIONE				34.95 34.91	35.00	35.09	35.19 35.16 35.20	35.21 35.17 35.20	35.11	35.01	34.93 34.97										
PARZIALI PAVIMENTAZIONE				1.75	3.75	3.75	0.50	0.50	3.75	3.75	1.75										
QUOTE PROGETTO				32.94	34.93	35.01 34.95	35.00	35.09	35.19 0.10 35.20	35.11	35.01	34.97 35.03	34.94	32.84							
PARZIALI PROGETTO				2.98	2.10	0.10	1.75	3.75	3.75	0.50	1.19	0.10 0.50	3.75	3.75	1.75	0.10	2.10	3.16			
QUOTE TERRENO		32.53		32.59		32.88		34.52	32.44	34.71		34.70		32.53		32.92		33.64			
PARZIALI TERRENO			8.12			15.98		9.41		7.56		5.04	1.36	2.01		9.24		6.72	9.43	14.97	13.66

16

1:200 200

L4_SX
 Sezione S.599
 Prog. 10183.04

SCAVI E BONIFICHE			
BO BONIFICA	m ²		10.10
FO FOSSO	m ²		0.20
RS SCOTICO RILEVATO	m ²		2.57
e AMMORSAMENTO	m		0.26
sc SCOTICO	m		16.12
RILEVATI			
RI RILEVATO	m ²		15.37
SOVRASTRUTTURA			
MC STRATO DI MISTO CEMENTO	m ²		2.24
MG STRATO DI MISTO GRAN	m ²		2.58
a STRATO DI USURA	m		9.75
b STRATO DI BINDER	m		9.75
c STRATO DI BASE	m		9.75



16

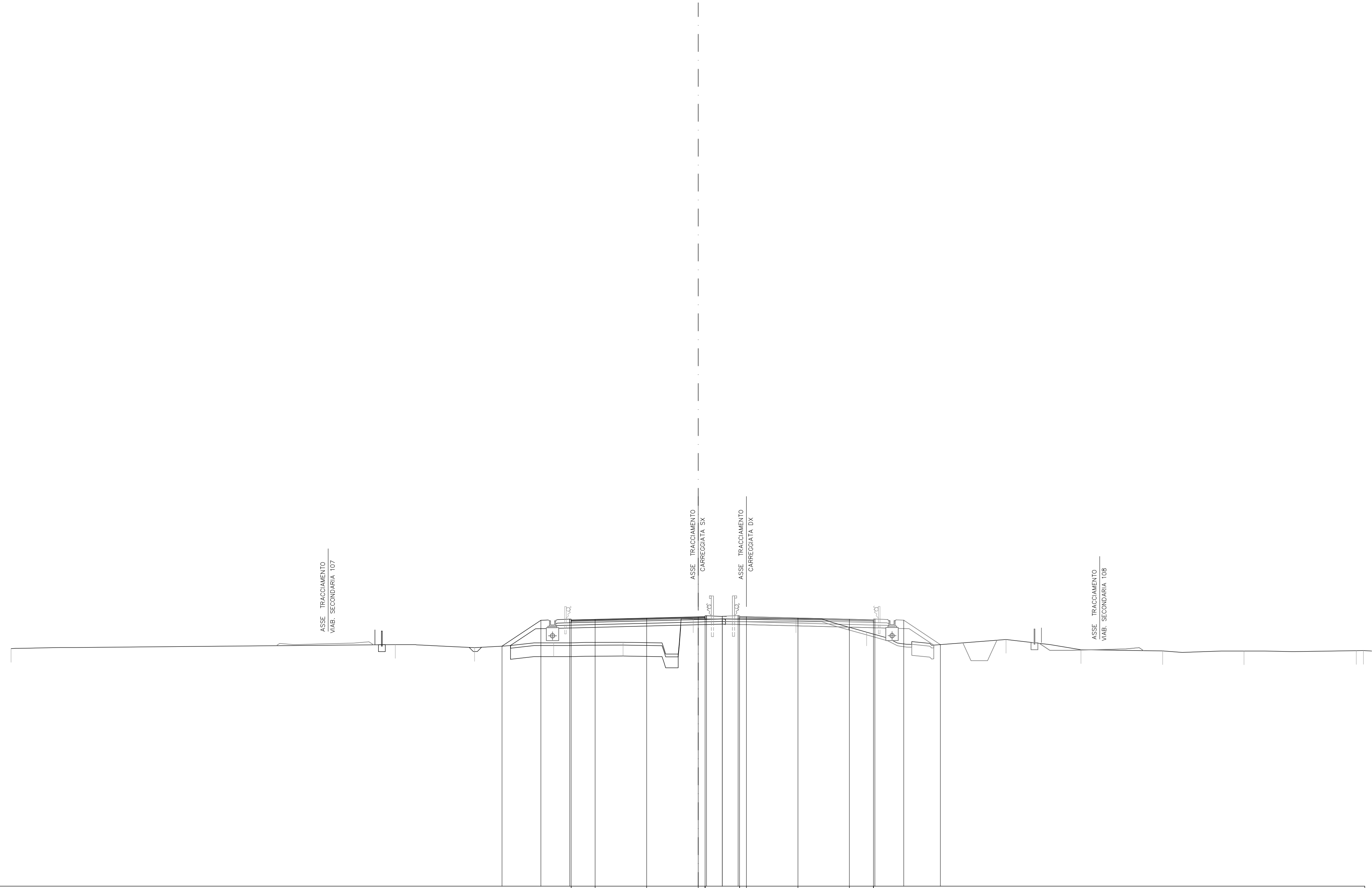
1:200
 200

QUOTE PAVIMENTAZIONE																
PARZIALI PAVIMENTAZIONE																
QUOTE PROGETTO																
PARZIALI PROGETTO																
QUOTE TERRENO	32.45	32.50	32.70	32.67	32.85	33.01	32.17	34.65	34.63	33.03	32.74	32.87	32.79	32.75		
PARZIALI TERRENO	8.71	12.23	11.26	5.83	5.35	5.06	0.27	9.95	5.20	6.53	5.09	10.39	7.19	10.44		

SCAVI E BONIFICHE		
BO BONIFICA	m ²	9.76
FO FOSSO	m ²	0.16
RS SCOTICO RILEVATO	m ²	2.48
e AMMORSAMENTO	m	0.22
sc SCOTICO	m	15.31

RILEVATI		
RI RILEVATO	m ²	13.71

SOVRASTRUTTURA		
MC STRATO DI MISTO CEMENT	m ²	2.21
MG STRATO DI MISTO GRAN	m ²	2.58
a STRATO DI USURA	m	9.75
b STRATO DI BINDER	m	9.75
c STRATO DI BASE	m	9.75



15
 1: 200 200

QUOTE PAVIMENTAZIONE								34.35 34.32															
PARZIALI PAVIMENTAZIONE					1.75	3.75				3.75	0.50	3.75		0.50		3.75							
QUOTE PROGETTO			32.46	34.34	34.42 34.38	34.41	34.50	34.59 34.67 34.65 34.62	34.51	34.42	34.38 34.44	34.35	32.57										
PARZIALI PROGETTO				2.82	2.10	0.10	1.75	3.75	0.50	3.75	1.18	0.10	0.50	3.75	3.75	1.75	0.10	2.10	2.67				
QUOTE TERRENO		32.29			32.70		32.74		34.43	34.44					33.48		32.94		32.19	32.11	32.11	32.13 32.14	
PARZIALI TERRENO			27.96													10.14						8.17	5.26

