Spalla Sp1
Pianta spiccato
Scala 1:50

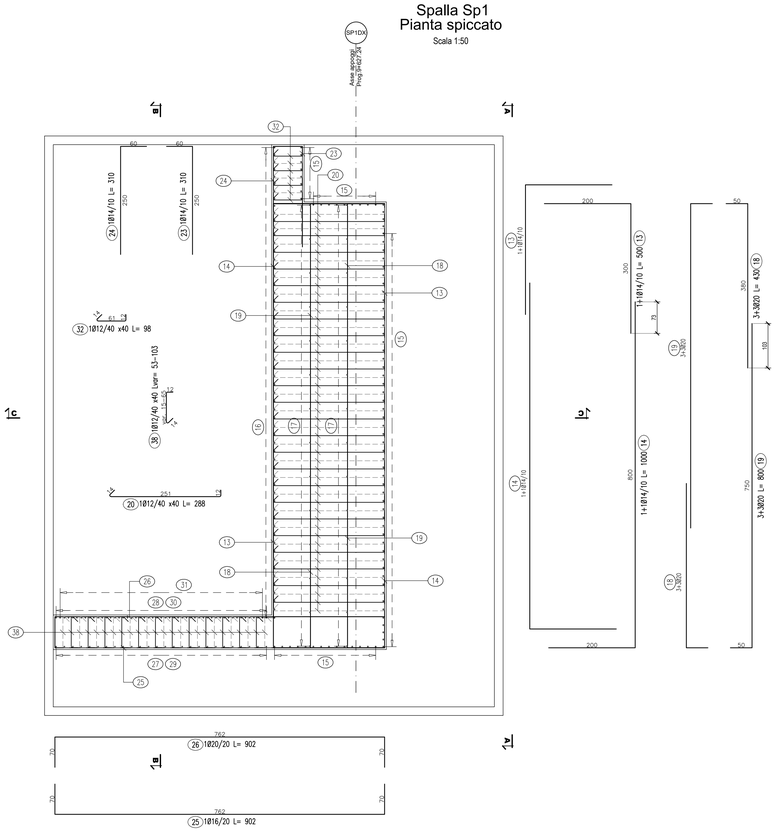

Spalla Sp1
Vista dall'alto
Scala 1:50

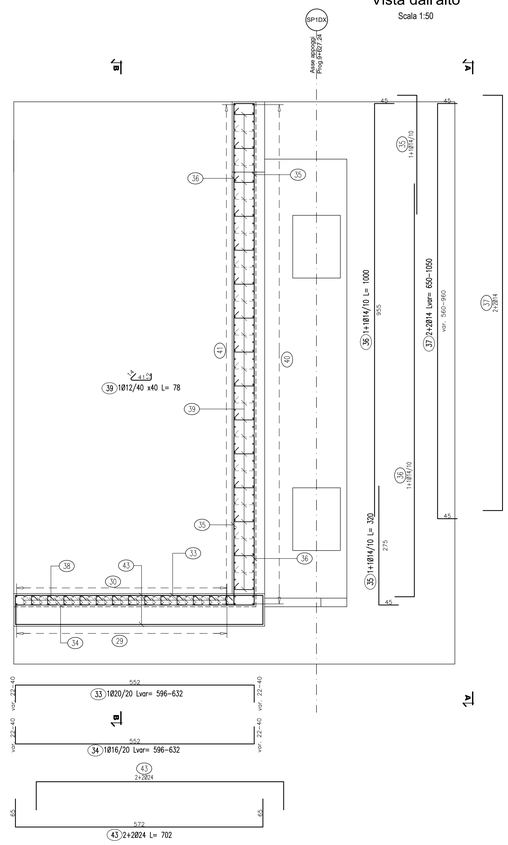

Spalla Sp1
Sezione C-C
Scala 1:50

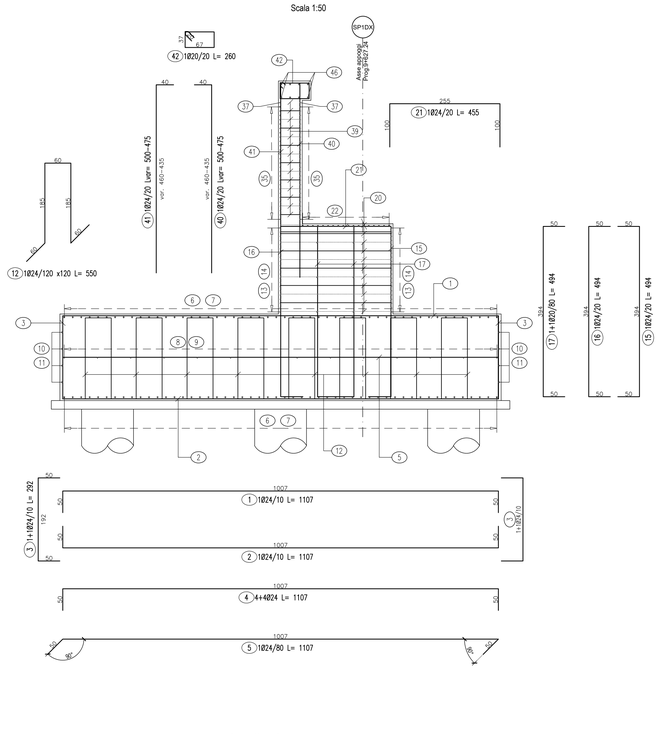

QUADRO D'UNIONE

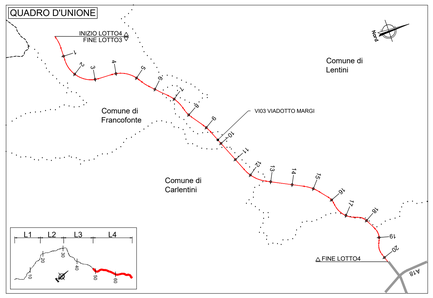

LISTA FERRI: SP1-DX

Pos.	Diz.#	Ferri	Totale Ferri	Lung(cm)	kg/m	Sagomature	Tot. Kg
1	24	1	131	1107	3.551		5149.6
2	24	1	131	1107	3.551		5149.6
3	24	1+1	262	292	3.551		2716.7
4	24	4+4	8	1107	3.551		314.5
5	24	1	17	1107	3.551		668.3
6	24	1+1	104	570	3.551		2105.0
7	24	1+1	104	1200	3.551		4431.6
8	24	1	14	310	3.551		154.1
9	24	1	14	1200	3.551		596.6
10	24	4+4	8	310	3.551		88.1
11	24	4+4	8	1200	3.551		340.9
12	24	1	91	550	3.551		1777.3
13	14	1+1	44	500	1.208		265.8
14	14	1+1	44	1000	1.208		531.5
15	24	1	69	494	3.551		1210.4
16	24	1	56	494	3.551		982.3
17	20	1+1	28	494	2.466		341.1
18	20	3+3	6	430	2.466		63.6
19	20	3+3	6	800	2.466		118.4
20	12	1	109	288	0.888		406.6
21	24	1	53	455	3.551		856.3
22	24	18	18	1127	3.551		720.4
23	14	1	26	310	1.208		97.4
24	14	1	26	310	1.208		97.4
25	16	1	12	902	1.578		170.8
26	20	1	12	902	2.466		266.9
27	20	1	26	345	2.466		221.2
28	20	1	26	345	2.466		221.2
29	20	1	26	Var.559-558	2.466		358.1
30	20	1	26	Var.601-600	2.466		385.0
31	20	1	26	550	2.466		352.6
32	12	1	20	98	0.888		17.4
33	20	1	16	Var.596-632	2.466		242.3
34	16	1	16	Var.596-632	1.578		155.0
35	14	1+1	56	320	1.208		216.5
36	14	1+1	56	1000	1.208		676.5
37	14	2+2	4	Var.650-1050	1.208		41.1
38	12	1	332	Var.53-103	0.888		230.0
39	12	1	208	78	0.888		144.1
40	24	1	60	Var.500-475	3.551		1538.7
41	24	1	60	Var.500-475	3.551		1538.7
42	20	1	50	260	2.466		320.6
43	24	2+2	4	702	3.551		99.7
44	24	4+4	8	636	3.551		180.7
45	16	1	30	252	1.578		119.3
46	24	4+4	8	340	3.551		96.6
47	24	4+4	8	1000	3.551		284.1
48	14	2	2	254	1.208		6.1
49	14	1+1	18	270	1.208		58.7
50	14	1+1	22	250	1.208		66.4
51	14	2	2	468	1.208		11.3
52	8	9	1944	44	0.394		337.0
					TOTALE PESO	Kg.	36539.7

Spalla Sp1
Vista A-A
Scala 1:50

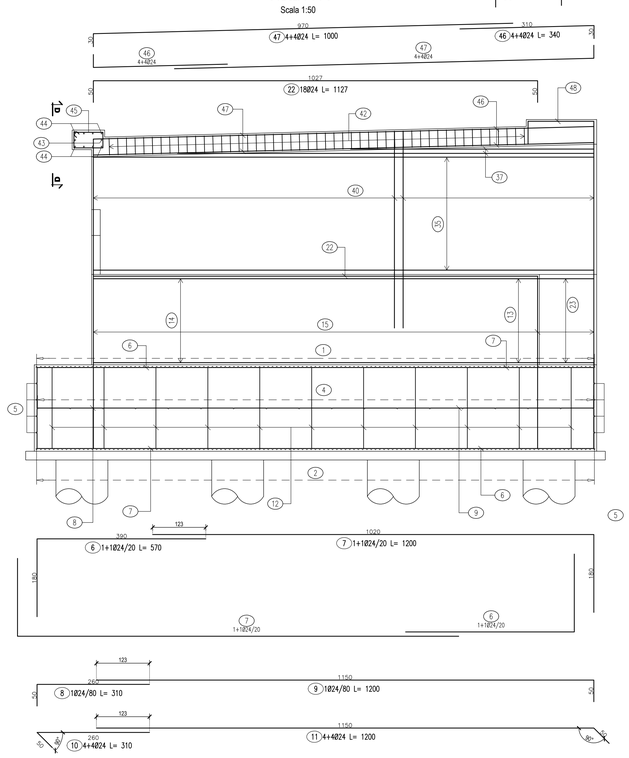

Spalla Sp1
Sezione B-B
Scala 1:50

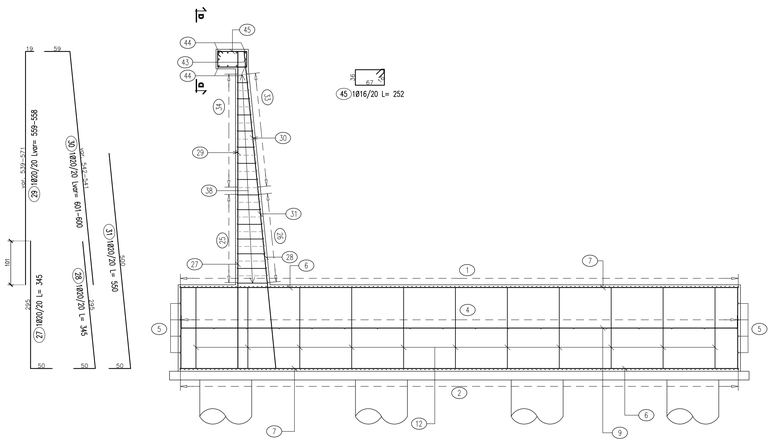

Spalla Sp1
Sezione D-D
Scala 1:50

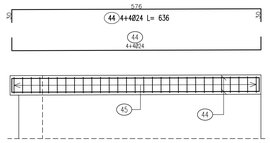

Spalla Sp1
Armatura muro laterale - Pianta
Scala 1:50

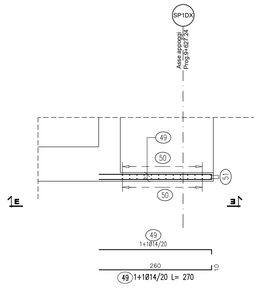

Spalla Sp1
Armatura muro laterale - Sezione E-E
Scala 1:50

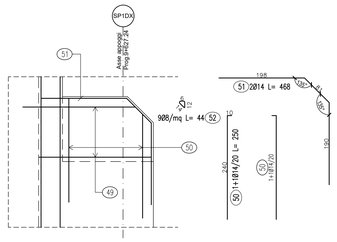

NOTE:
1) Per la tabella materiali fare riferimento all'elaborato T04EG01GENSC01;
2) La finitura viene eseguita con pannelli prefabbricati in c.a. con rivestimento in mattice collocati in posizione tale da garantire gli spessori strutturali riportati in carpenteria e saranno completati da armatura sporgente da annegare nel calcestruzzo da gettare nella parte posteriore del pannello
3) Per i dettagli relativi alle barriere di sicurezza e le relative classi di contenimento vedere le sezioni tipo dritaddi e gli elaborati "Segnaletiche e barriere di sicurezza";
4) Per il sistema di smaltimento acque di piattaforma ed i relativi dettagli vedere le planimetrie idrauliche e gli elaborati di sezioni tipo;

Sanas
GRUPPO FS ITALIANE

Direzione Progettazione e Realizzazione Lavori

ITINERARIO RAGUSA-CATANIA

Collegamento viario compreso tra lo Svincolo della S.S. 514 "di Chiaramonte" con la S.S. 115 e lo Svincolo della S.S. 194 "Ragusana"

LOTTO 4 - Dallo svincolo n. 8 "Francofonte" (compreso) allo svincolo della "Ragusana"(escluso)

PROGETTO ESECUTIVO — COD. PA898

PROGETTAZIONE: ATI SINTAGMA - GP INGEGNERIA - COOPROGETTI -GDG - ICARIA - OMNISERVICE

PROGETTISTA RESPONSABILE DELL'INTEGRAZIONE DELLE PRESTAZIONI SPECIALISTICHE:
Dott. Ing. Nando Granieri
Ordine degli Ingegneri della Prov. di Perugia n° A351

IL GEOLOGO:
Dott. Geol. Giorgio Cerquiglini
Ordine dei Geologi della Regione Umbria n° 108

IL COORDINATORE PER LA SICUREZZA IN FASE DI PROGETTAZIONE:
Dott. Ing. Filippo Pambianco
Ordine degli Ingegneri della Provincia di Perugia n° A1373

VISTO IL RESPONSABILE DEL PROCEDIMENTO
Dott. Ing. Luigi Mupo

IL GRUPPO DI PROGETTAZIONE:

MANDATARIA:
Sintagma — Dott. Ing. N.Granieri; Dott. Ing. F.Durastanti; Dott. Ing. S.Piccioli; Dott. Arch. A.Trubiani; Dott. Ing. L.Nani; Dott. Ing. M.Abram; Dott. Ing. F.Pasquarico; Dott. Ing. M.Degiampietro; Dott. Ing. S.Grigiarini Botta; Dott. Geol. G.Carnaghi

MANDANTE:
GP Ingegneria — Dott. Ing. G.Guiducci; Dott. Ing. A.Signorelli; Dott. Ing. M.Pettinelli; Dott. Ing. A.Bella
Cooprogetti — Dott. Arch. E.A.E.Crimi; Dott. Ing. M.Panitti; Dott. Arch. P.Ghirelli; Dott. Ing. D.Pelle
GDG Geotecnica — Dott. Ing. D.Cartaccini; Dott. Ing. F.Cerquiglini; Dott. Ing. C.Consorti
ICARIA — Dott. Ing. V.Rotisciani; Dott. Ing. G.Pulli; Dott. Ing. F.Macchioni
Omniservice — Dott. Ing. P.Agnello
Dott. Ing. G.Lucibello; Dott. Arch. G.Guastella; Dott. Ing. A.Pizzuto; Dott. Ing. G.Parente; Dott. Ing. L.Ragnacci; Dott. Arch. A.Strati; Archeol. M.G.Liseno; Dott. Ing. F.Aloe; Dott. Ing. A.Salvemini; Dott. Ing. V.Vetrini Suppiici; Dott. Ing. V.Pluvino; Geom. C.Sugaroni

TTO:

ORDINE degli INGEGNERI — Dott. Ing. NANDO GRANIERI — Settore A — CIVILE AMBIENTALE — Iscr. n. A 351 — Provincia di TERNI

VIADOTTI
VIADOTTO MARGI - CARR. DX
Armatura spalla S1

CODICE PROGETTO (PROGETTO / LIV. PROG. / N. PROG.)	NOME FILE	REVISIONE	SCALA:
L0408Z E 2101	CODICE ELAB. T04VI03STRAR02	A	1:50

REV.	DESCRIZIONE	DATA	REDATTO	VERIFICATO	APPROVATO
A	Emissione	Giu. 2021	S.Piccioli	F. Durastanti	N.Granieri