Spalla Sp1
Pianta spiccato
Scala 1:50

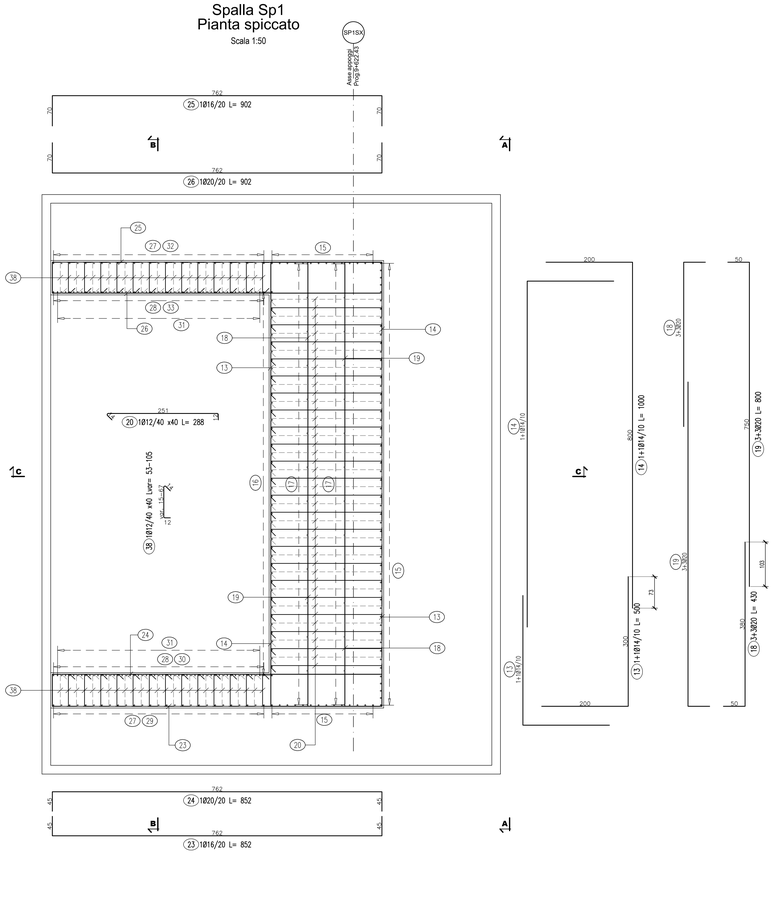

Spalla Sp1
Vista dall'alto
Scala 1:50

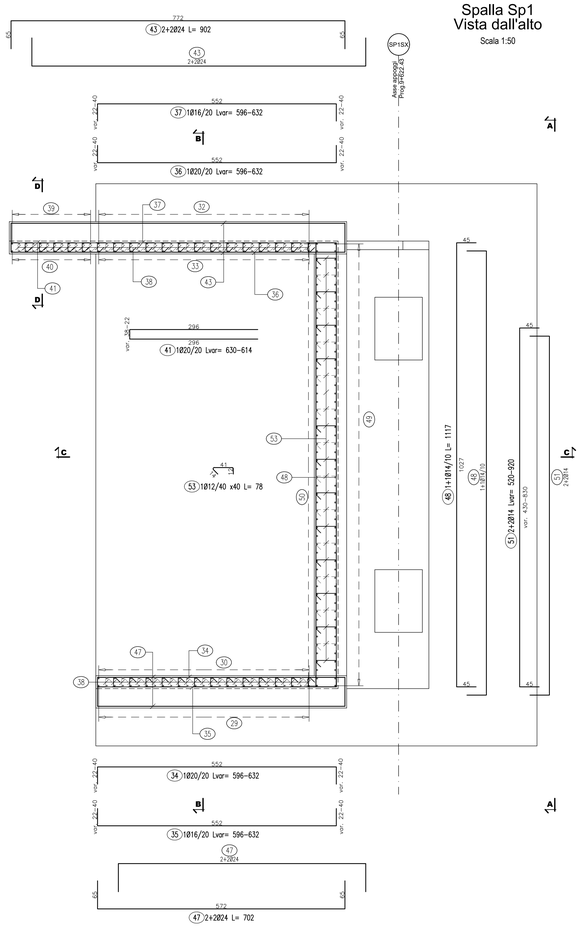

Spalla Sp1
Sezione C-C
Scala 1:50

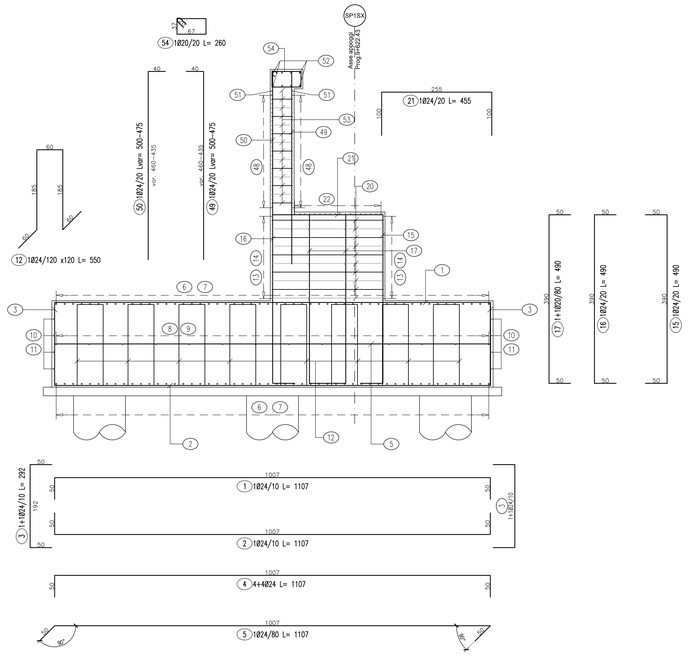

Spalla Sp1
Sezione D-D
Scala 1:50

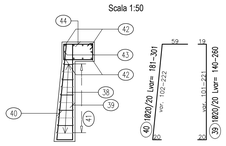

Spalla Sp1
Armatura muro laterale - Pianta
Scala 1:50

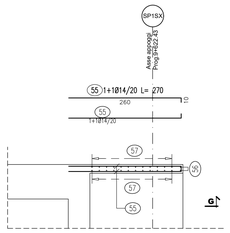

Spalla Sp1
Vista A-A
Scala 1:50

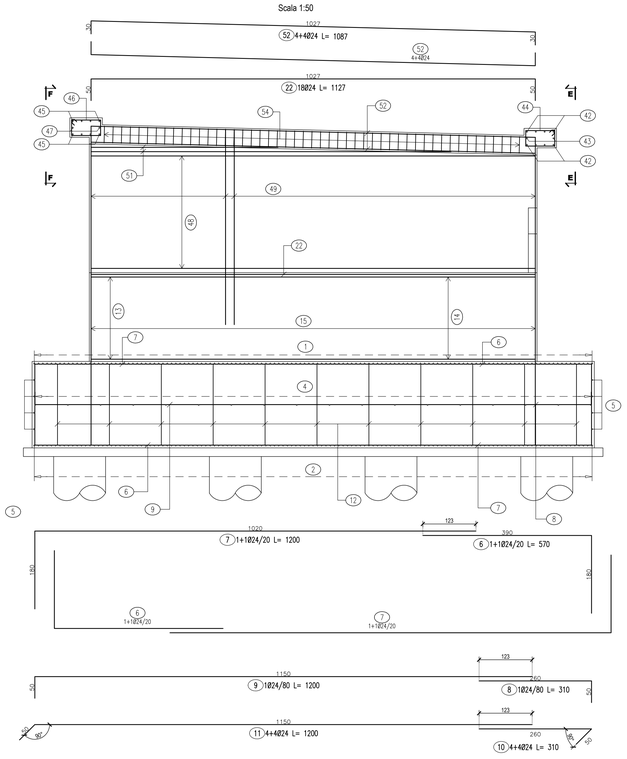

Spalla Sp1
Sezione B-B
Scala 1:50

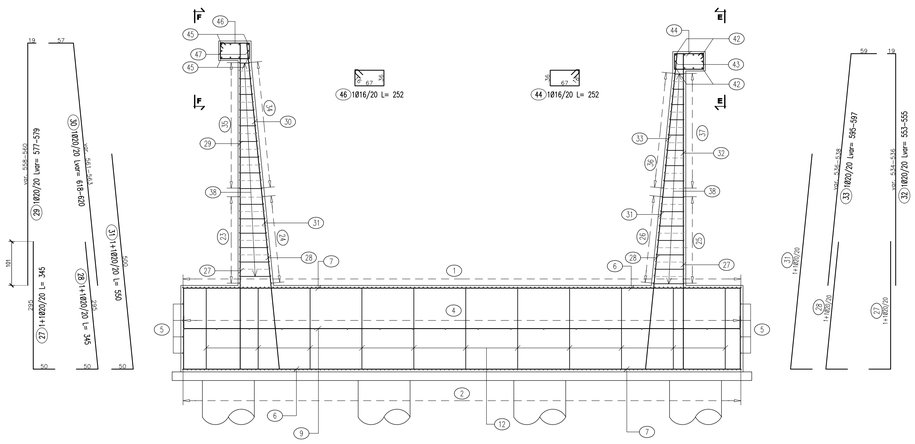

Spalla Sp1
Armatura muro laterale - Sezione G-G
Scala 1:50

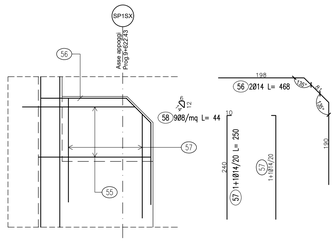

Spalla Sp1
Sezione E-E
Scala 1:50

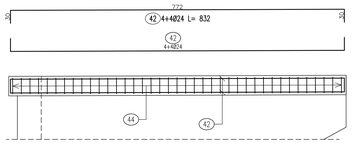

Spalla Sp1
Sezione F-F
Scala 1:50

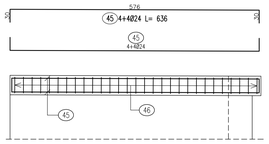

QUADRO D'UNIONE

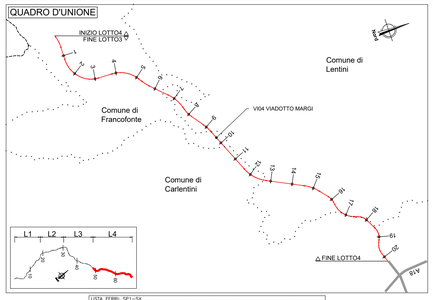

LISTA FERRI: SP1-SX

Pos.	Dia Ø	Pani	Totale Ferri	Long(cm)	kg/m	Sagomatura	Tot. kg
1	24	1	131	1107	3.551		5149.6
2	24	1	131	1107	3.551		5149.6
3	24	1+1	292	292	3.551		2716.7
4	24	4+4	8	1107	3.551		314.5
5	24	1	17	1107	3.551		668.3
6	24	1+1	104	570	3.551		2105.0
7	24	1+1	104	1200	3.551		4431.6
8	24	1	14	310	3.551		154.1
9	24	1	14	1200	3.551		596.6
10	24	4+4	8	310	3.551		88.1
11	24	4+4	8	1200	3.551		340.9
12	24	1	91	550	3.551		1777.3
13	14	1+1	42	500	1.208		253.7
14	14	1+1	42	1000	1.208		507.4
15	24	1	79	490	3.551		1374.8
16	24	1	45	490	3.551		783.0
17	20	1+1	28	490	2.466		338.3
18	20	3+3	6	430	2.466		63.6
19	20	3+3	6	800	2.466		118.4
20	12	1	133	288	0.888		340.1
21	24	1	53	455	3.551		856.3
22	24	18	18	1127	3.551		720.4
23	16	1	11	852	1.578		147.9
24	20	1	11	852	2.466		231.1
25	16	1	11	902	1.578		156.6
26	20	1	11	902	2.466		244.7
27	20	1+1	52	345	2.466		442.4
28	20	1+1	52	345	2.466		442.4
29	20	1	26	Var.577÷579	2.466		370.8
30	20	1	26	Var.618÷620	2.466		396.9
31	20	1+1	52	550	2.466		705.3
32	20	1	26	Var.553÷555	2.466		355.2
33	20	1	26	Var.596÷597	2.466		382.1
34	20	1	16	Var.596÷632	2.466		242.3
35	16	1	16	Var.596÷632	1.578		155.0
36	20	1	16	Var.596÷632	2.466		242.3
37	16	1	16	Var.596÷632	1.578		155.0
38	12	1	332	Var.53÷105	0.888		332.9
39	20	1	11	Var.140÷280	2.466		54.3
40	20	1	11	Var.181÷301	2.466		65.4
41	20	1	10	Var.630÷614	2.466		153.4
42	24	4+4	8	832	3.551		236.4
43	24	2+2	4	902	3.551		128.1
44	16	1	40	252	1.578		159.1
45	24	4+4	8	636	3.551		180.7
46	16	1	30	252	1.578		119.3
47	24	2+2	4	702	3.551		99.7
48	14	1+1	56	1117	1.208		755.6
49	24	1	53	Var.500÷475	3.551		917.5
50	24	1	53	Var.500÷475	3.551		917.5
51	14	2+2	4	Var.520÷920	1.208		34.8
52	24	4+4	8	1087	3.551		308.8
53	12	1	184	78	0.888		127.4
54	20	1	50	260	2.466		320.6
55	14	1+1	18	270	1.208		58.7
56	14	2	2	468	1.208		11.3
57	14	1+1	22	250	1.208		66.4
58	8	9	1944	44	0.394		337.0
					TOTALE PESO	Kg	34602.4

NOTE:
1) Per la tabella materiali fare riferimento all'elaborato T04EG01GENSC01;
2) La finitura viene eseguita con pannelli prefabbricati in c.a. con rivestimento in matrice collocati in posizione tale da garantire gli spessori strutturali riportati in carpenteria e saranno completati da armatura sporgente da annegare nel calcestruzzo da gettare nella parte posteriore del pannello
3) Per i dettagli relativi alle barriere di sicurezza e le relative classi di contenimento vedere le sezioni tipo stradali e gli elaborati "Segnaletica e barriere di sicurezza";
4) Per il sistema di smaltimento acque di piattaforma ed i relativi dettagli vedere le planimetrie idrauliche e gli elaborati di sezioni tipo;

anas
GRUPPO FS ITALIANE

Direzione Progettazione e Realizzazione Lavori

ITINERARIO RAGUSA-CATANIA

Collegamento viario compreso tra lo Svincolo della S.S. 514 "di Chiaramonte" con la S.S. 115 e lo Svincolo della S.S. 194 "Ragusana"

LOTTO 4 - Dallo svincolo n. 8 "Francofonte" (compreso) allo svincolo della "Ragusana"(escluso)

PROGETTO ESECUTIVO — COD. PA898

PROGETTAZIONE: ATI SINTAGMA - GP INGEGNERIA - COOPROGETTI -GDG - ICARIA - OMNISERVICE

PROGETTISTA RESPONSABILE DELL'INTEGRAZIONE DELLE PRESTAZIONI SPECIALISTICHE:
Dott. Ing. Nando Granieri
Ordine degli Ingegneri della Prov. di Perugia n° A351

PRESIDENTE DELLA PROVINCIA DI PERUGIA
DOTTORE INGEGNERE
RIGANTI GRANIERI
SETTORE TUTELA DEL TERRITORIO
SERVIZIO TUTELA AMBIENTALE
SETTORE DELLA PROTEZIONE CIVILE

IL GEOLOGO:
Dott. Geol. Giorgio Cerquiglini
Ordine dei Geologi della Regione Umbria n° 108

IL COORDINATORE PER LA SICUREZZA IN FASE DI PROGETTAZIONE:
Dott. Ing. Filippo Pambianco
Ordine degli Ingegneri della Provincia di Perugia n° A1373

VISTO IL RESPONSABILE DEL PROCEDIMENTO
Dott. Ing. Luigi Mupo

IL GRUPPO DI PROGETTAZIONE:

MANDATARIA: Sintagma
Dott. Ing. N.Granieri — Dott. Ing. F.Durastanti — Dott. Ing. M.Abram — Dott. Ing. F.Pambianco — Dott. Ing. F.Pambianco — Dott. Ing. G.Cucinotta — Dott. Ing. L.Dell'Orfano — Dott. Arch. A.Bracchini — Dott. Ing. L.Gagliardino — Dott. Ing. L.Nani — Dott. Geol. G.Cerquiglini

MANDANTI: GP INGEGNERIA
Dott. Ing. G.Guiducci — Dott. Ing. G.Lucibello — Dott. Ing. A.Signorelli — Dott. Arch. G.Guastella — Dott. Ing. E.Moscatelli — Dott. Geol. M.Leonardi — Dott. Ing. A.Jetzi — Dott. Ing. U.Parente

COOPROGETTI
Dott. Arch. E.A.E.Crimi — Dott. Ing. L.Ragnacci — Dott. Ing. A.Cipolla — Dott. Ing. A.Pizzuto — Dott. Arch. P.Grandi — Archeol. M.G.Liseno — Dott. Ing. D.Pelle

GDG
Dott. Ing. D.Carlaccini — Dott. Ing. F.Aloe — Dott. Ing. S.Saccoro — Dott. Ing. A.Salvemini — Dott. Ing. C.Consorti

ICARIA
Dott. Ing. V.Rotisciani — Dott. Ing. G.Verini Supplizi — Dott. Ing. F.Lamonaca — Dott. Ing. V.Truppo — Dott. Ing. F.Macchioni — Geom. C.Bugarini

OMNISERVICE
Dott. Ing. P.Agnello

IL DIRETTORE TECNICO:
ORDINE degli INGEGNERI PROV. CATANIA — Ing. Salvatore LA MONICA — Sez. A — N. A 844

VIADOTTI
VIADOTTO MARGI - CARR. SX
Armatura spalla S1

CODICE PROGETTO (PROGETTO / LIV. PROG. / N. PROG.)	NOME FILE T04V04STRAR02A	REVISIONE	SCALA:
LO408Z E 2101	CODICE ELAB. T04VI04STRAR02	A	1:50

REV.	DESCRIZIONE	DATA	REDATTO	VERIFICATO	APPROVATO
A	Emissione	Giu 2021	S.Placidi	F. Durastanti	N.Granieri