

ITINERARIO RAGUSA-CATANIA

Collegamento viario compreso tra lo Svincolo della S.S. 514 "di Chiaramonte" con la S.S. 115 e lo Svincolo della S.S. 194 "Ragusana"

LOTTO 4 - Dallo svincolo n. 8 "Francofonte" (compreso) allo svincolo della "Ragusana"(escluso)

PROGETTO ESECUTIVO

COD. **PA898**

PROGETTAZIONE: ATI SINTAGMA - GP INGEGNERIA - COOPROGETTI -GDG - ICARIA - OMNISERVICE

PROGETTISTA RESPONSABILE DELL'INTEGRAZIONE DELLE PRESTAZIONI SPECIALISTICHE:

Dott. Ing. Nando Granieri

Ordine degli Ingegneri della Prov. di Perugia n° A351



IL GRUPPO DI PROGETTAZIONE:

MANDATARIA:

	Dott. Ing. N.Granieri Dott. Ing. F.Durastanti Dott. Ing. V.Truffini Dott. Arch. A.Bracchini Dott. Ing. L.Nani	Dott. Ing. M.Abram Dott. Ing. F.Pambianco Dott. Ing. M.Briganti Botta Dott. Ing. L.Gagliardini Dott. Geol. G.Cerquiglini
---	---	--

MANDANTI:

	Dott. Ing. G.Guiducci Dott. Ing. A.Signorelli Dott. Ing. E.Moscatelli Dott. Ing. A.Bela	Dott. Ing. G.Lucibello Dott. Arch. G.Guastella Dott. Geol. M.Leonardi Dott. Ing. G.Parente
	Dott. Arch. E.A.E.Crimi Dott. Ing. M.Panfilii Dott. Arch. P.Chirelli Dott. Ing. D.Pelle	Dott. Ing. L.Ragnacci Dott. Arch. A.Strati Archeol. M.G.Liseno
	Dott. Ing. D.Carlaccini Dott. Ing. S.Sacconi Dott. Ing. C.Consorti	Dott. Ing. F.Aloe Dott. Ing. A.Salvemini
	Dott. Ing. V.Rotisciani Dott. Ing. G.Pulli Dott. Ing. F.Macchioni	Dott. Ing. G.Verini Supplizi Dott. Ing. V.Piunno Geom. C.Sugaroni
	Dott. Ing. P.Agnello	

IL GEOLOGO:

Dott. Geol. Giorgio Cerquiglini

Ordine dei Geologi della Regione Umbria n° 108

IL COORDINATORE PER LA SICUREZZA IN FASE DI PROGETTAZIONE:

Dott. Ing. Filippo Pambianco

Ordine degli Ingegneri della Provincia di Perugia n° A1373

VISTO IL RESPONSABILE DEL PROCEDIMENTO

Dott. Ing. Luigi Mupo

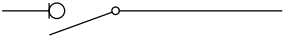

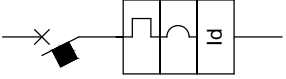

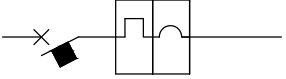

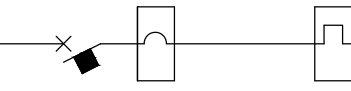

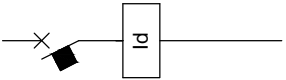

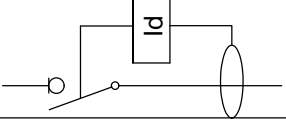

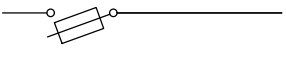
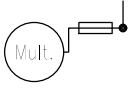
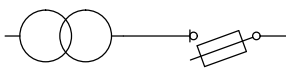
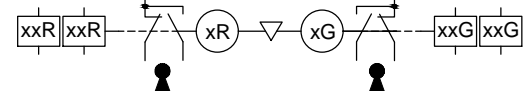
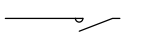

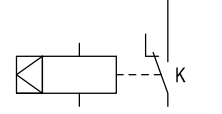

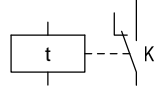

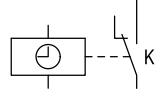

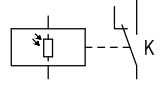

IL RESPONSABILE DI PROGETTO:



IMPIANTI TECNOLOGICI - SVINCOLO 9 LENTINI OSPEDALE
Quadro elettrico generale illuminazione svincolo denominato QSV09
Schema elettrico di potenza e particolari costruttivi

CODICE PROGETTO			NOME FILE	REVISIONE	SCALA:
PROGETTO	LIV. PROG.	N. PROG.	T04IM04IMPSCO2B		
LO408Z	E	2101	CODICE ELAB. T04IM04IMPSCO2	B	-
B	Revisione a seguito istruttoria Anas		Set 2021	M.De Tursi	F. Durastanti
A	Emissione		Giu 2021	M.De Tursi	F. Durastanti
REV.	DESCRIZIONE		DATA	REDATTO	VERIFICATO
					APPROVATO

LEGENDA SIMBOLI

	INTERRUTTORE DI MANOVRA / SEZIONATORE		CONTATTI DI SCATTATO INTERRUTTORE PER AZIONAMENTO IMPIANTI ILLUMINAZIONE DI EMERGENZA E/O PER SEMPLICE SEGNALAZIONE
	INTERRUTTORE AUTOMATICO MAGNETOTERMICO DIFFERENZIALE		INTERBLOCCO A CHIAVE
	INTERRUTTORE AUTOMATICO MAGNETOTERMICO		SELETTORE AUTOMATICO-0-MANUALE E/O 1-0-2
	PROTETTORE MOTORE CON RELE' TERMICO REGOLABILE		SPIA DI SEGNALAZIONE
	INTERRUTTORE AUTOMATICO DIFFERENZIALE PURO		PULSANTE MARCIA/ARRESTO
	INTERRUTTORE DI MANOVRA/SEZIONATORE CON BLOCCO DIFFERENZIALE		CENTRALINA WIRELESS PER GESTIONE E COMANDO IMPIANTI ILLUMINAZIONE STRADALI - ADATTA PER MONTAGGIO SU BARRA DIN - 9 MODULI
	SEZIONATORE PORTAFUSIBILI		STRUMENTO MULTIFUNZIONE COMPLETO DI TA E PROTEZIONI
	TRASFORMATORE DI SICUREZZA 220/12-24V DI IDONEA POTENZA COMPLETO DI PROTEZIONE SUL SECONDARIO		INTERBLOCCO MOTORIZZATO FRA DUE INTERRUTTORI PER SCAMBIO AUTOMATICO RETE/GRUPPO ELETTROGENO COMPLETO DI AUSILIARI, BOBINE E COMANDI MOTORIZZATI
	CONTATTORE, SIMBOLO GENERICO		SCARICATORE DI TENSIONE
	RELE' PASSO-PASSO		BOBINA DI APERTURA A LANCIO DI CORRENTE
	CONTATTORE COMANDATO DA TERMOSTATO		BATTERIA DI CONDENSATORI PER RIFASAMENTO FISSO TRASFORMATORI M.T./B.T. (AVENTE LA POTENZA INDICATA ALL'INTERNO DEGLI SCHEMI)
	CONTATTORE COMANDATO DA OROLOGIO		TRASFORMATORI AMPEROMETRICI CON ADEGUATO RAPPORTO PER SEGNALAZIONE AMPEROMETRICA ALLA CENTRALINA DELL'IMPIANTO DI RIFASAMENTO AUTOMATICO
	CONTATTORE COMANDATO DA RELE' CREPUSCOLARE		BARRATURA DI TERRA INTERNA AL QUADRO

QUADRO ILLUMINAZIONE SVINCOLO 9 QSV09

TABELLA RIASSUNTIVA DEL QUADRO

TENSIONE NOMINALE: $V_n = 400V$
FREQUENZA: $f = 50Hz$
POTENZE E CORRENTI: (VEDERE PAGINE SEGUENTI)
PROVENIENZA E TIPO LINEE ALIMENTAZIONE: LINEA IN ARRIVO DA CONSEGNA ENERGIA - m.2 DI LINEA IN CAVO FG16R16 4(1x10)mmq
STRUTTURA DEL QUADRO: ARMADIO IN METALLO CON PORTA FRONTALE TRASPARENTE E CHIAVE
GRADO DI PROTEZIONE MINIMO: IP55

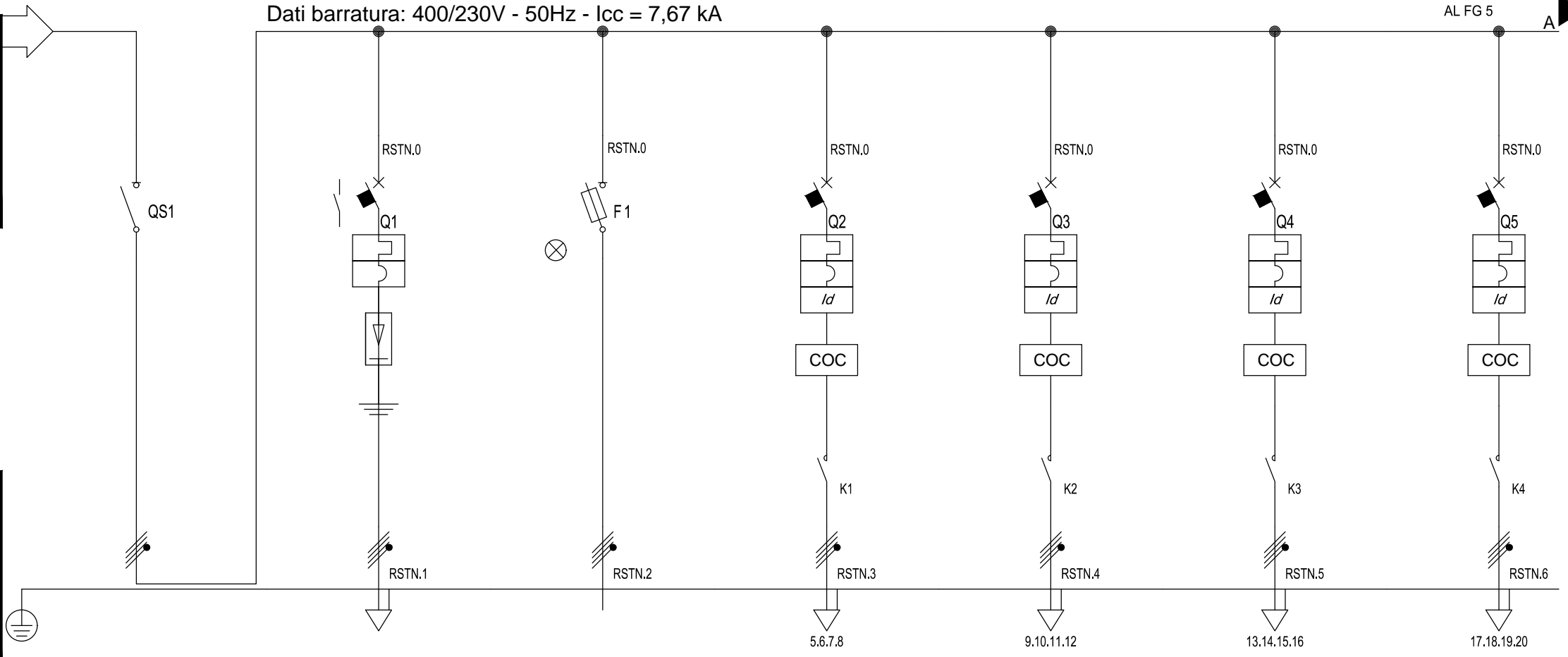
MANDATARIA: 	MANDANTI: 	COMMITTENTE ITINERARIO RAGUSA - CATANIA Collegamento viario compreso tra lo Svincolo della S.S. 514 di "Chiaromonte" con la S.S. 115 e lo Svincolo della "Ragusana" PROGETTO ESECUTIVO	Schema elettrico di potenza Quadro Svincolo 9	N. COMMESSA 21521FC	SIGLA QUADRO QSV09	N. REVISIONE _____	DATA REVISIONE _____	ELABORATO _____	CONTROLLATO _____	FILE ELAB. FOGLIO 3	DATA EMISSIONE Settembre 2021 CONTR. SEGUE 4
Ci riserviamo tutti i diritti connessi con il presente documento con divieto di riprodurlo, utilizzarlo o renderlo accessibile a terzi in assenza di autorizzazione scritta.											

Da Quadro [Sigla]:	FORNITURA
Partenza [Sigla]:	
Cavo tipo:	FG16R16
Materiale Isolante:	EPR
Materiale conduttore:	RAME
Sezione [mm²]:	4(1x10)
Lunghezza [m]:	2,0
Doppio isolamento in ingresso:	NO
Nota:	NUM. FILI IN INGRESSO 1.2.3.4

Sigla Quadro:	QSV09
Tenuta al cortocircuito [kA]:	10
Corrente Nominale InA [A]:	9,44
Fattore nominale di contemporaneità:	1
Tensione Nominale di isolamento [V]:	
Tensione Nominale di impiego [V]:	400
Frequenza [Hz]:	50
Forma Costruttiva:	Forma 1
Grado di protezione IP:	IP 55

Sigla utenza	
Descrizione	
Potenza / Corrente di impiego [kW]/[A]	
n. poli x In / Curva / RDF [..]/[A]/[..]	
Tipo [..]	
In (max/min/reg) / lth [A]	
Im (max/min/reg) [A]	
L1 / L2 / t1 o 51 / t1	
Apparecchiatura S / t2 o 50 / t2	
Id (max/min/reg) - Classe differenziale[A]	
P.d.l. / Norma P.d.l. [kA]/[..]	
Marca	
Modello	
Nota 1	
Nota 2	
Sezionatore [..]/[A]	
Contattore [..]/[A]	
Fusibile [..]/[A]	
Trasformatore	
Linea	
Sigla	
Lunghezza [m]	
Posa	
Sezione [mmq]	
Portata (Iz) [A]	

Dati barratura: 400/230V - 50Hz - Icc = 7,67 kA



	IG	SPD	PT/N	L1.0	L2.0	L3.0	L4.0
Descrizione	INTERRUTTORE GENERALE	SCARICATORI SOVRATENSIONE	PRESENZA TENSIONE	ILLUMINAZIONE CIRCUITO 1	ILLUMINAZIONE CIRCUITO 2	ILLUMINAZIONE CIRCUITO 3	ILLUMINAZIONE CIRCUITO 4
Potenza / Corrente di impiego [kW]/[A]	5,61/ 9,44	-- / ---	--- / ---	1,02 / 1,74	1,52 / 2,34	1,52 / 2,34	1,14 / 1,77
n. poli x In / Curva / RDF [..]/[A]/[..]	3P x 40,00 + N / 1	4 x 40,00 / C / 1	4 x 4,00 / gL / 1	4 x 10,00 / C / 1	4 x 10,00 / C / 1	4 x 10,00 / C / 1	4 x 10,00 / C / 1
Tipo [..]	MODULARE	MODULARE	MODULARE	MODULARE	MODULARE	MODULARE	MODULARE
In (max/min/reg) / lth [A]	---/---/--- / 40,00	---/---/40,00 / 40,00	---/---/4,00 / 4,00	---/---/10,00 / 10,00	---/---/10,00 / 10,00	---/---/10,00 / 10,00	---/---/10,00 / 10,00
Im (max/min/reg) [A]	---/---/---	---/---/320,00	---/---/9,00	---/---/100,00	---/---/100,00	---/---/100,00	---/---/100,00
L1 / L2 / t1 o 51 / t1	---/---/---	---/---/---	---/---/---	---/---/---	---/---/---	---/---/---	---/---/---
Apparecchiatura S / t2 o 50 / t2	---/---	---/---	---/---	---/---	---/---	---/---	---/---
Id (max/min/reg) - Classe differenziale[A]	---	---	---	0,03 - Cl. AC	0,03 - Cl. AC	0,03 - Cl. AC	0,03 - Cl. AC
P.d.l. / Norma P.d.l. [kA]/[..]	--- / ---	25 / EN 60947-2 - Icu	50 / EN 60947-2 - Icu	10 / EN 60947-2 - Icu	10 / EN 60947-2 - Icu	10 / EN 60947-2 - Icu	10 / EN 60947-2 - Icu
Marca							
Modello							
Nota 1							
Nota 2							
Sezionatore [..]/[A]	4 x 40,00	--	--	---	---	---	---
Contattore [..]/[A]	---	---	---	4 x 20,00	4 x 20,00	4 x 20,00	4 x 20,00
Fusibile [..]/[A]	---	---	3P x 4,00 + N - gL	---	---	---	---
Trasformatore							
Linea							
Sigla	---	---	---	FG16R16	FG16R16	FG16R16	FG16R16
Lunghezza [m]	---	---	---	420,0	720,0	590,0	540,0
Posa							
Sezione [mmq]	---	---	---	4(1x6)	4(1x6)	4(1x6)	4(1x6)
Portata (Iz) [A]	---	---	---	39,60	39,60	39,60	39,60

MANDATARIA: **Sintagma** **GP INGENNERIA** **cooprogetti** **ICARIA** **DESIGN GROUP** **OMNISERVICE**

MANDANTI:

COMMITTENTE **Sanas** **GRUPPO FS ITALIANE**

ITINERARIO RAGUSA - CATANIA
Collegamento viario compreso tra lo Svincolo della S.S. 514 di "Chiaromonte" con la S.S. 115 e lo Svincolo della "Ragusana"
PROGETTO ESECUTIVO

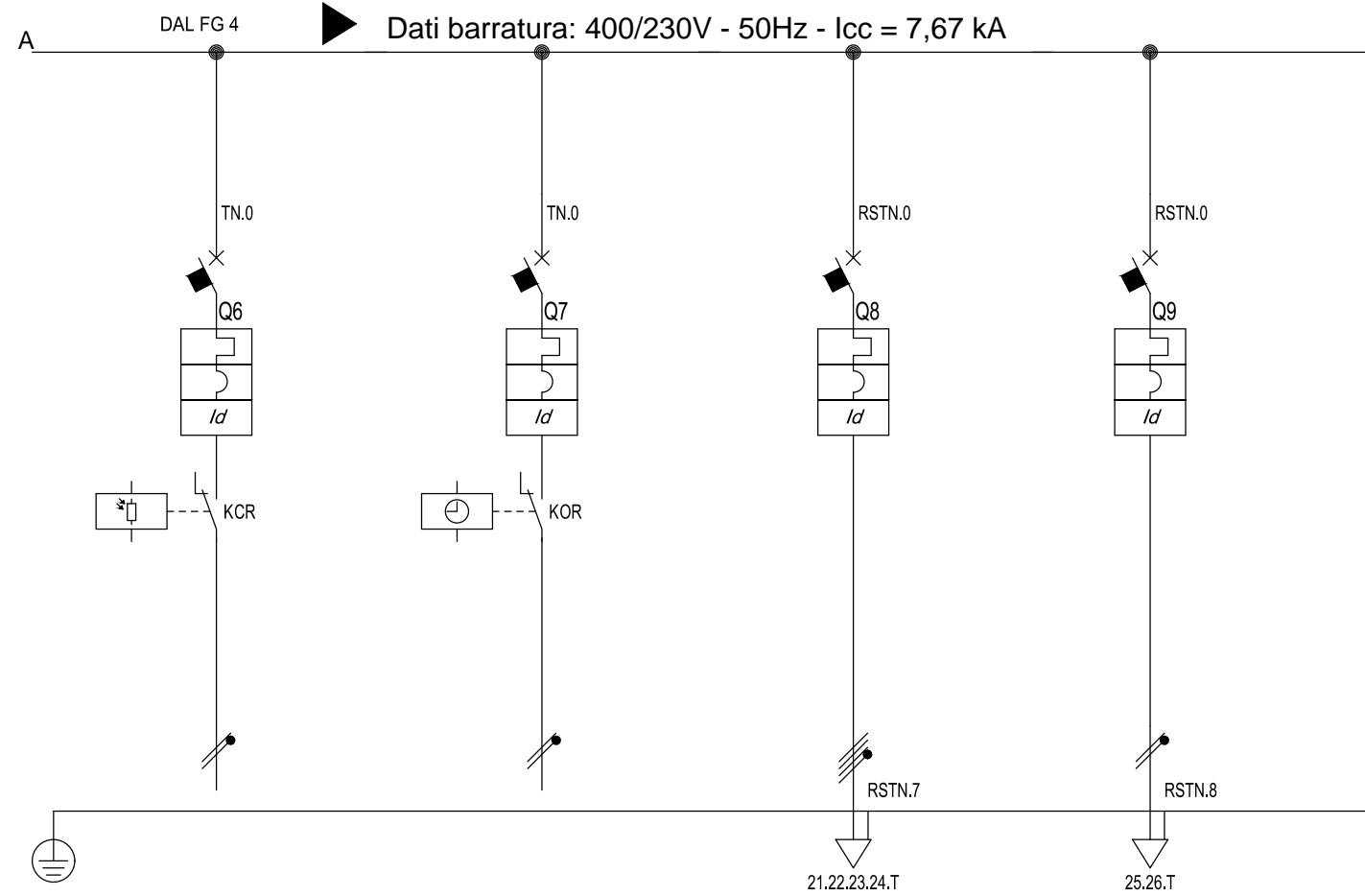
Schema elettrico di potenza
Quadro Svincolo 9

N. COMMESSA 21521FC

SIGLA QUADRO QSV09

Quadro elettrico Generale illuminazione svincolo denominato QSV09
Schema elettrico di potenza e particolari costruttivi

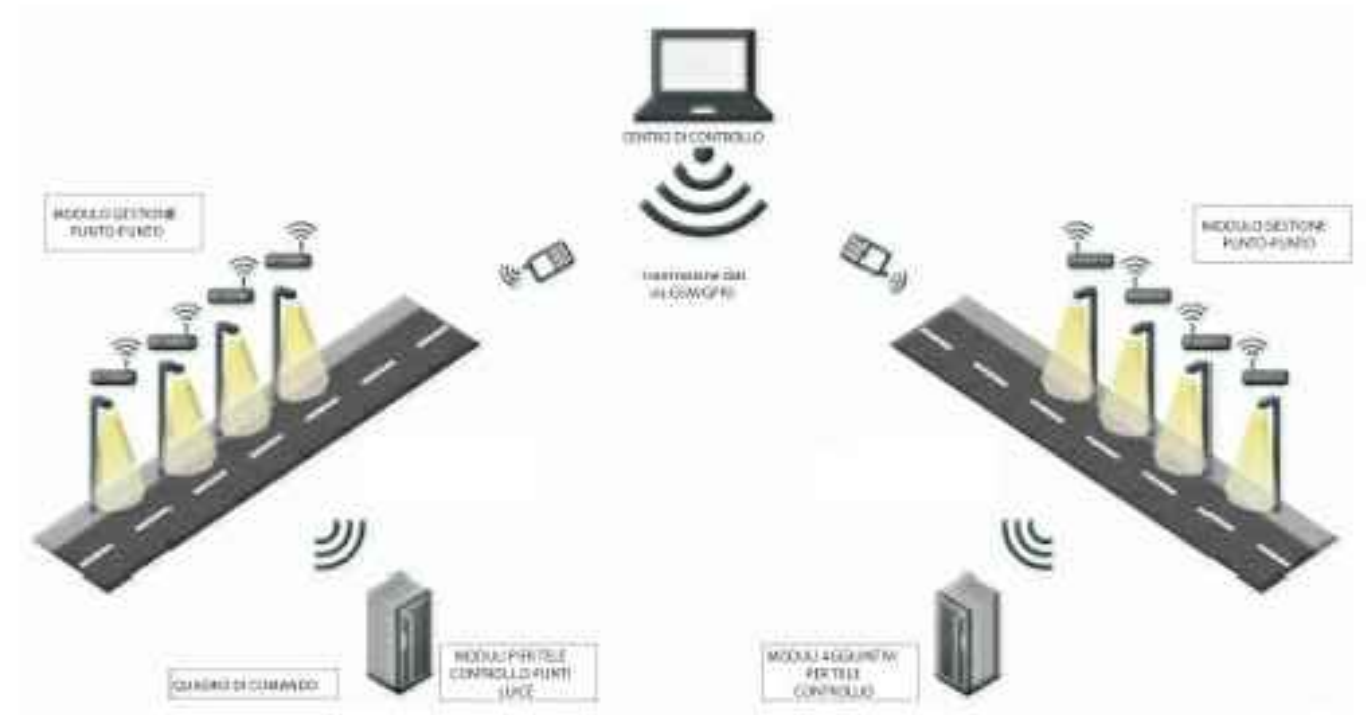
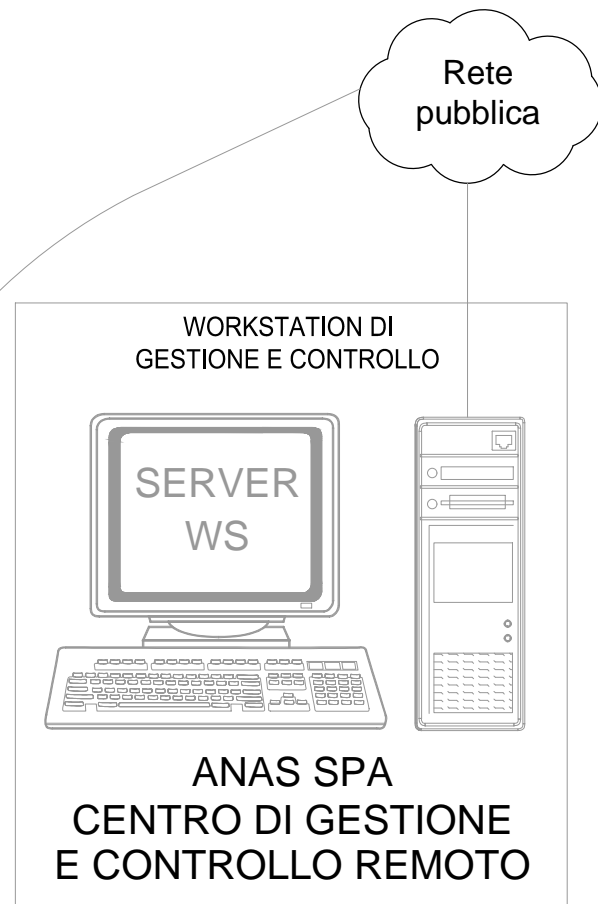
N. REVISIONE	DATA REVISIONE	ELABORATO	CONTROLLATO	FILE	DATA EMISSIONE
				ELAB.	Settembre 2021
				FOGLIO 4	CONTR.
					SEGUE 5



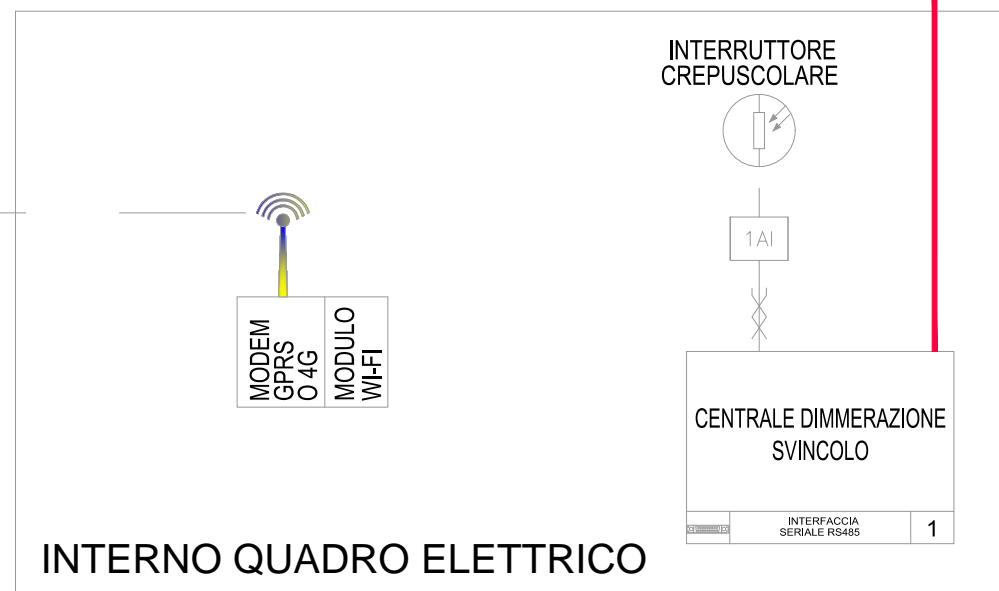
Sigla utenza		L5.0	L6.0	L7.0	L8.0			
Descrizione		INTERRUTTORE CREPUSCOLARE	OROLOGIO	RISERVA	RISERVA			
Potenza / Corrente di impiego [kW]/[A]		0,2 / 0,96	0,2 / 0,96	--- / ---	--- / ---			
Dati	n. poli x In / Curva / RDF [..]/[A]/[..]	2 x 10,00 / C / 1	2 x 10,00 / C / 1	4 x 10,00 / C / 1	2 x 10,00 / C / 1			
	Tipo [..]	MODULARE	MODULARE	MODULARE	MODULARE			
	In (max/min/reg) / Ith [A]	---/---/10,00 / 10,00	---/---/10,00 / 10,00	---/---/10,00 / 10,00	---/---/10,00 / 10,00			
	Im (max/min/reg) [A]	---/---/100,00	---/---/100,00	---/---/100,00	---/---/100,00			
	L1 / L2 / t1 o 51 / t1	---/---/---	---/---/---	---/---/---	---/---/---			
	Apparecchiatura S / t2 o 50 / t2	---/---	---/---	---/---	---/---			
	Id (max/min/reg) - Classe differenziale[A]	0,03 - Cl. AC	0,03 - Cl. AC	0,03 - Cl. AC	0,03 - Cl. AC			
	P.d.l. / Norma P.d.l. [kA]/[..]	10 / EN 60947-2 - Icu	10 / EN 60947-2 - Icu	10 / EN 60947-2 - Icu	10 / EN 60947-2 - Icu			
	Marca							
	Modello							
Nota 1								
Nota 2								
Sezionatore [..]/[A]		---	---	---	---			
Contattore [..]/[A]		---	---	---	---			
Fusibile [..]/[A]		---	---	---	---			
Trasformatore								
Linea	Sigla	---	---	---	---			
	Lunghezza [m]	---	---	---	---			
	Posa	---	---	---	---			
	Sezione [mmq]	---	---	---	---			
Portata (Iz) [A]		---	---	---	---			

MANDATARIA: Sintagma MANDANTI: GP INGENNERIA <small>gestione progetti ingegneria s.r.l.</small>		COMMITTENTE Sanas GRUPPO FS ITALIANE <small>Direzione Progettazione e Realizzazione Lavori</small>		ITINERARIO RAGUSA - CATANIA Collegamento viario compreso tra lo Svincolo della S.S. 514 di "Chiaromonte" con la S.S. 115 e lo Svincolo della "Ragusana" PROGETTO ESECUTIVO		Schema elettrico di potenza Quadro Svincolo 9	N. COMMESSA 21521FC	SIGLA QUADRO QSV09	N. REVISIONE ---	DATA REVISIONE ---	ELABORATO ---	CONTROLLATO ---	FILE ELAB.	DATA EMISSIONE Settembre 2021 CONTR.
Ci riserviamo tutti i diritti connessi con il presente documento con divieto di riprodurlo, utilizzarlo o renderlo accessibile a terzi in assenza di autorizzazione scritta.				Quadro elettrico Generale illuminazione svincolo denominato QSV09 Schema elettrico di potenza e particolari costruttivi								FOGLIO 5	SEGUE 6	

SCHEMA DI PRINCIPIO DI FUNZIONAMENTO



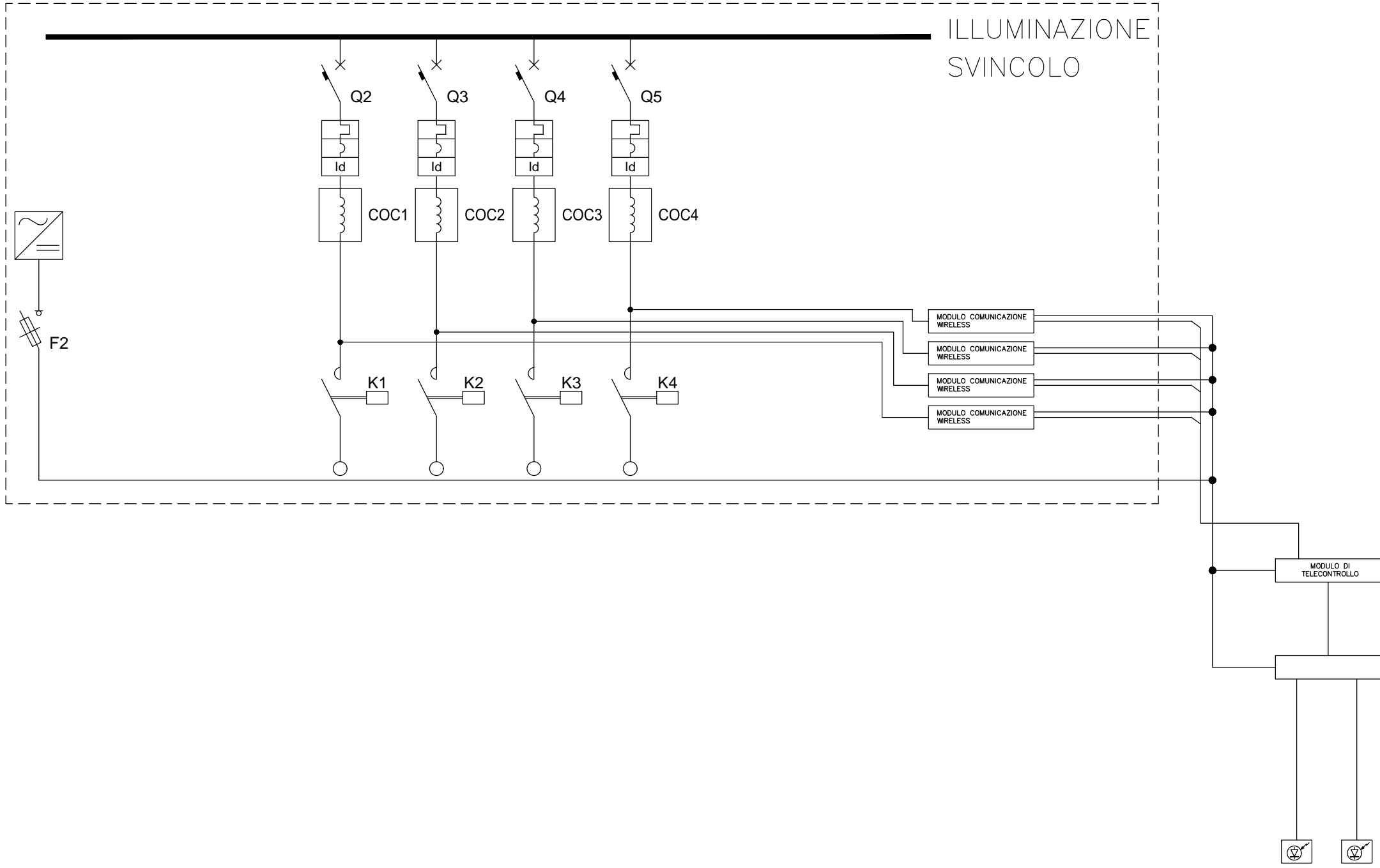
LINEE DI ALIMENTAZIONE VARI PUNTI LUCE



MODULO DI GESTIONE DA QUADRO



MANDATARIA: Sintagma	MANDANTI: GPINGEGNERIA	COMMITTENTE: Sanas	ITINERARIO RAGUSA - CATANIA Collegamento viario compreso tra lo Svincolo della S.S. 514 di "Chiaromonte" con la S.S. 115 e lo Svincolo della "Ragusana" PROGETTO ESECUTIVO	Schema elettrico di potenza	N. COMMESSA	SIGLA QUADRO	N. REVISIONE	DATA REVISIONE	ELABORATO	CONTROLLATO	FILE	DATA EMISSIONE
				Quadro Svincolo 9	21521FC	QSV09				ELAB.	Settembre 2021	
Ci riserviamo tutti i diritti connessi con il presente documento con divieto di riprodurlo, utilizzarlo o renderlo accessibile a terzi in assenza di autorizzazione scritta.				Quadro elettrico Generale illuminazione svincolo denominato QSV09							FOGLIO	SEGUE
0	1	2	3	4	5	6	7	8	6	7		



MANDATARIA: **Sintagma** **GPINGEGNERIA**
 MANDANTI: **cooprogetti** **ICARIA** **DESIGN GROUP** **OMNISERVICE**

COMMITTENTE
Sanas
 GRUPPO FS ITALIANE
 Direzione Progettazione e Realizzazione Lavori
 ITINERARIO RAGUSA - CATANIA
 Collegamento viario compreso tra lo Svincolo della S.S. 514 di "Chiaromonte" con la S.S. 115 e lo Svincolo della "Ragusana"
 PROGETTO ESECUTIVO

Schema elettrico di potenza
 Quadro Svincolo 9

N. COMMESSA
 21521FC

SIGLA QUADRO
 QSV09

N. REVISIONE

DATA REVISIONE

ELABORATO

CONTROLLATO

FILE
 ELAB.

DATA EMISSIONE
 Settembre 2021
 CONTR.

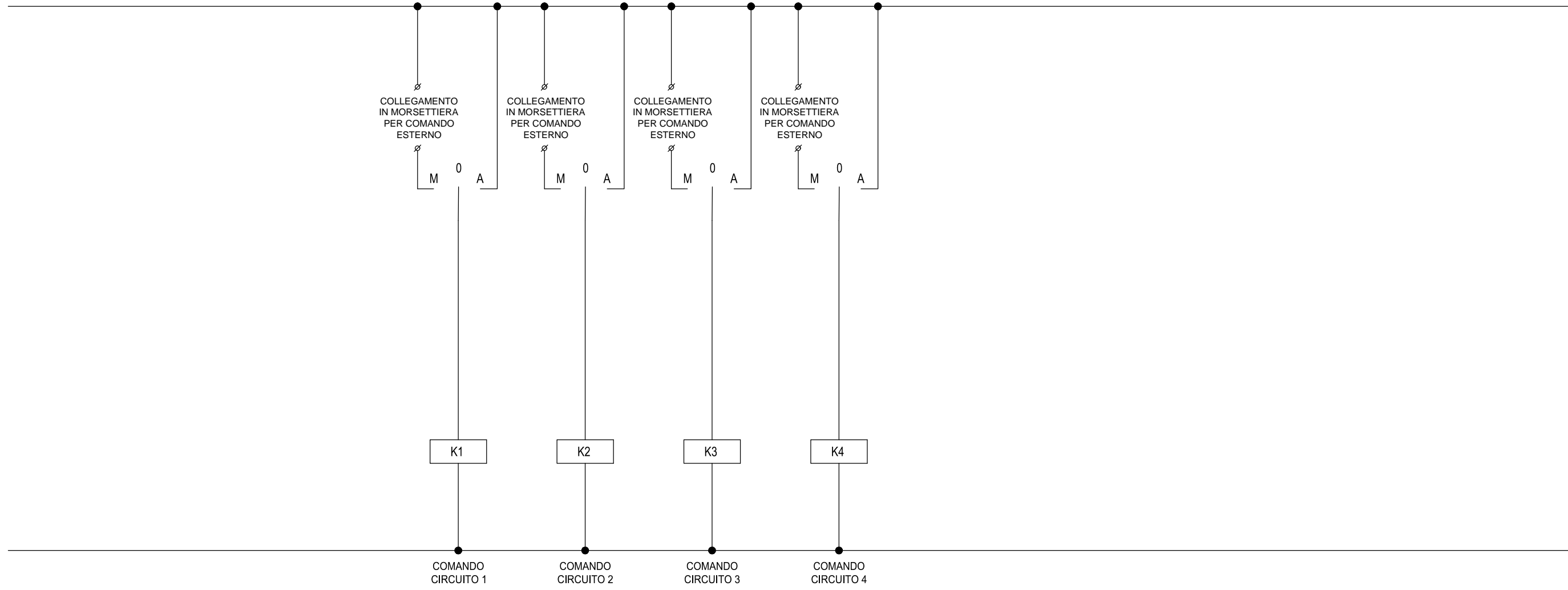
Ci riserviamo tutti i diritti connessi con il presente documento con divieto di riprodurlo, utilizzarlo o renderlo accessibile a terzi in assenza di autorizzazione scritta.

Quadro elettrico Generale illuminazione svincolo denominato QSV09
 Schema elettrico di potenza e particolari costruttivi

FOGLIO
 7

SEGUE
 8

CIRCUITO ALIMENTATO DA INTERRUTTORE AUSILIARI DEDICATO



MANDATARIA: **Sintagma**
 MANDANTI: **GPI INGEGNERIA**, **cooprogetti**, **ICARIA**, **DESIGN GROUP**, **OMNISERVICE**

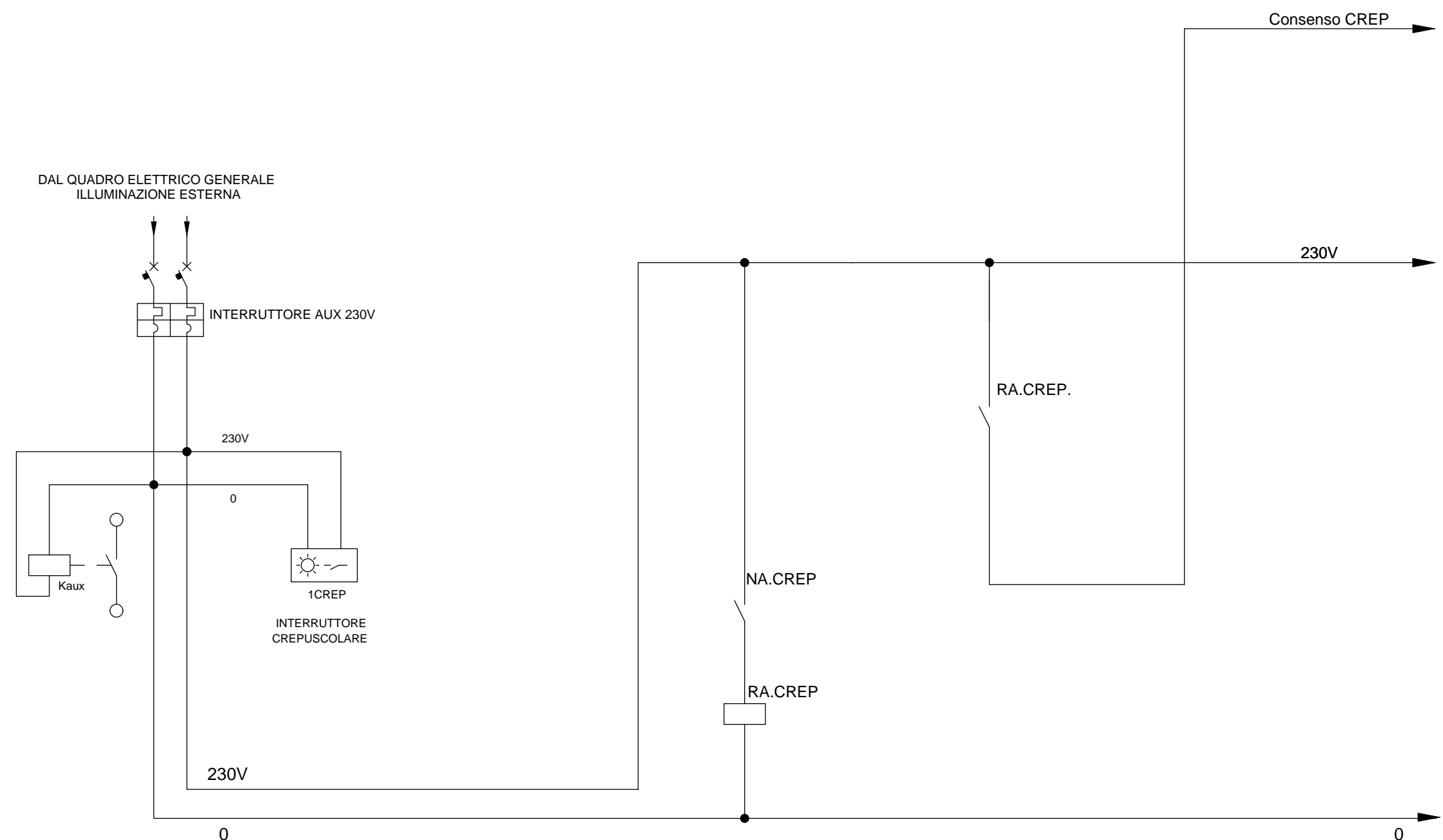
COMMITTENTE: **Sanas**
 ITINERARIO RAGUSA - CATANIA
 Collegamento viario compreso tra lo Svincolo della S.S. 514 di "Chiaromonte" con la S.S. 115 e lo Svincolo della "Ragusana"
 DIREZIONE PROGETTAZIONE e REALIZZAZIONE LAVORI

Schema elettrico di potenza
 Quadro Svincolo 9
 N. COMMESSA: 21521FC
 SIGLA QUADRO: QSV09
 Quadro elettrico Generale illuminazione svincolo denominato QSV09
 Schema elettrico di potenza e particolari costruttivi

N. REVISIONE	DATA REVISIONE	ELABORATO	CONTROLLATO

FILE	DATA EMISSIONE
ELAB.	Settembre 2021
FOGLIO 8	CONTR. CONTR.
	SEGUE 9

Ci riserviamo tutti i diritti connessi con il presente documento con divieto di riprodurlo, utilizzarlo o renderlo accessibile a terzi in assenza di autorizzazione scritta.



MANDATARIA: **Sintagma**
 MANDANTI: **GP INGENGERIA**
cooprogetti
ICARIA
DESIGN GROUP
OMNISERVICE

COMMITTENTE
anas
 GRUPPO IS ITALIANE
 Direzione Progettazione e
 Realizzazione Lavori

ITINERARIO RAGUSA - CATANIA
 Collegamento viario compreso tra lo Svincolo della S.S. 514 di
 "Chiaramonte" con la S.S. 115 e lo Svincolo della "Ragusana"
 PROGETTO ESECUTIVO

Schema elettrico di potenza
 Quadro Svincolo 9

N. COMMESSA
 21521FC

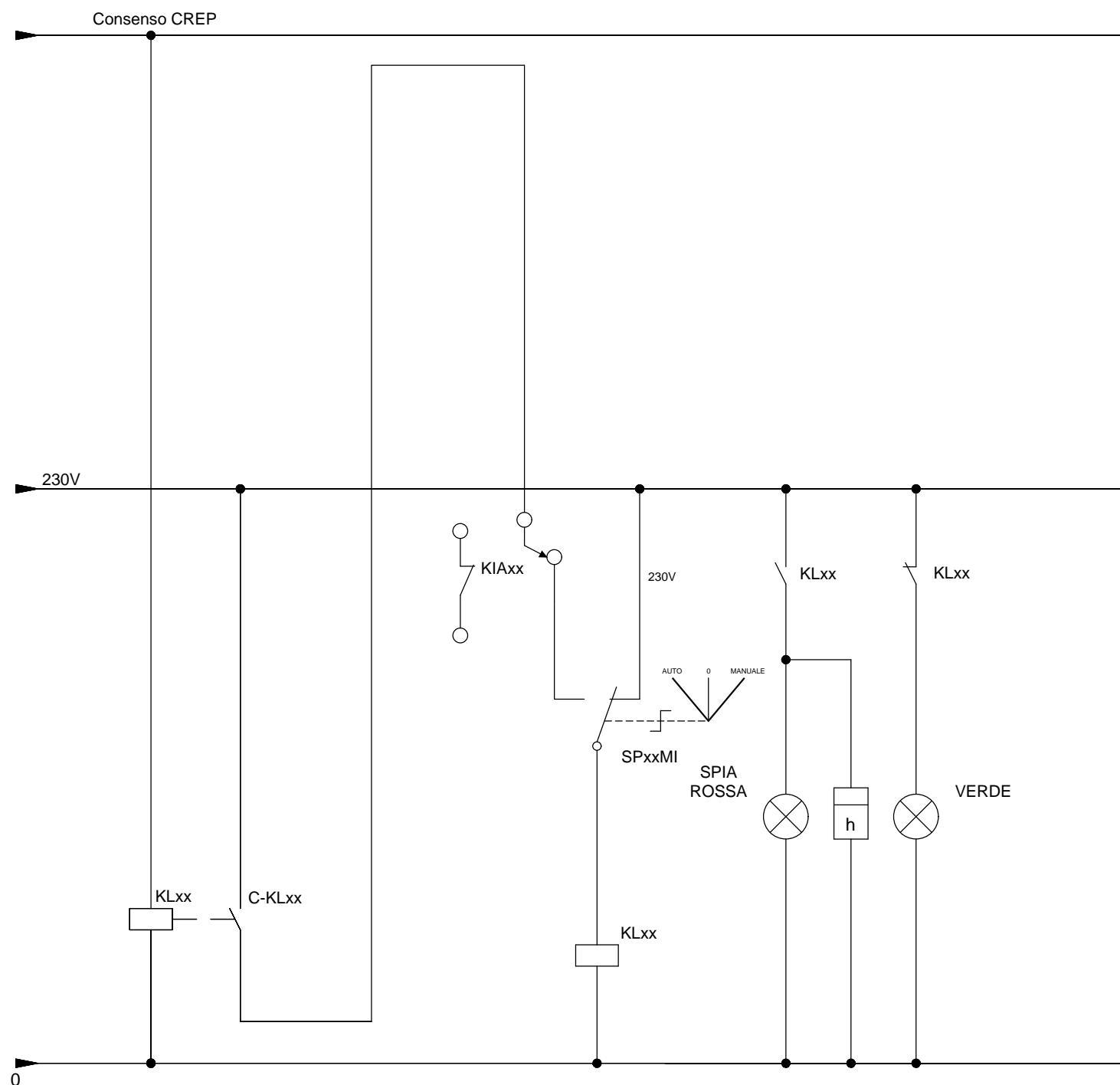
SIGLA QUADRO
 QSV09

Quadro elettrico Generale illuminazione svincolo denominato QSV09
 Schema elettrico di potenza e particolari costruttivi

N. REVISIONE	DATA REVISIONE	ELABORATO	CONTROLLATO

FILE	DATA EMISSIONE
ELAB.	Settembre 2021
FOGLIO 9	SEGUE 10

Ci riserviamo tutti i diritti connessi con il presente documento con divieto di riprodurlo, utilizzarlo o renderlo accessibile a terzi in assenza di autorizzazione scritta.



LINEA ILLUMINAZIONE ESTERNA (tipologico)

MANDATARIA: **Sintagma**
 MANDANTI: **GP INGENGERIA**, **cooprogetti**, **ICARIA**, **DESIGN GROUP**, **OMNISERVICE**

COMMITTENTE: **Sanas**
 ITINERARIO RAGUSA - CATANIA
 Collegamento viario compreso tra lo Svincolo della S.S. 514 di "Chiaromonte" con la S.S. 115 e lo Svincolo della "Ragusana"
 PROGETTO ESECUTIVO

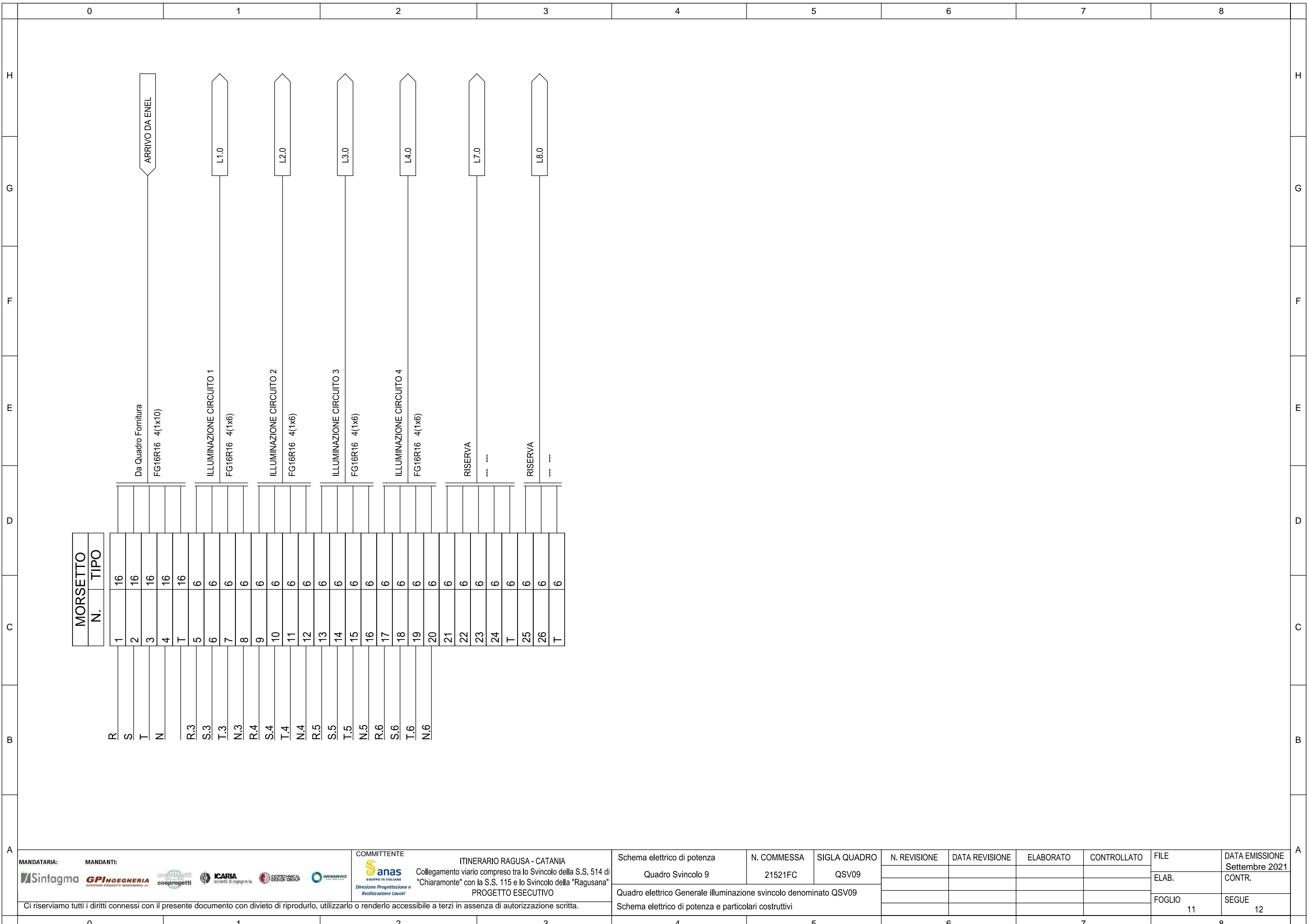
Schema elettrico di potenza
 Quadro Svincolo 9

N. COMMESSA: 21521FC
 SIGLA QUADRO: QSV09

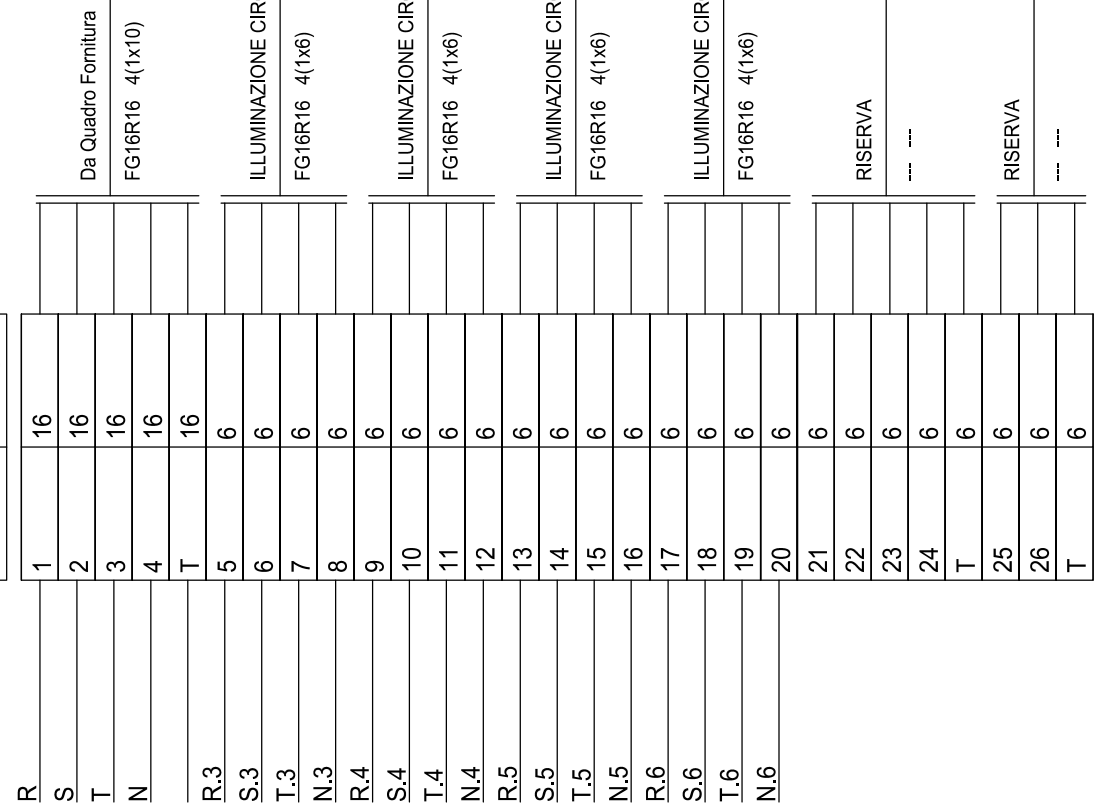
N. REVISIONE	DATA REVISIONE	ELABORATO	CONTROLLATO

FILE	DATA EMISSIONE
ELAB.	Settembre 2021
FOGLIO 10	CONTR.
	SEGUE 11

Ci riserviamo tutti i diritti connessi con il presente documento con divieto di riprodurlo, utilizzarlo o renderlo accessibile a terzi in assenza di autorizzazione scritta.



MORSETTO	
N.	TIPO
1	16
2	16
3	16
4	16
T	16
5	6
6	6
7	6
8	6
9	6
10	6
11	6
12	6
13	6
14	6
15	6
16	6
17	6
18	6
19	6
20	6
21	6
22	6
23	6
24	6
T	6
25	6
26	6
T	6



MANDATARIA: **Sintagma** **GPINGEGNERIA** **cooprogetti**

MANDANTI: **ICARIA** **DESIGN GROUP** **OMNISERVICE**

COMMITTENTE: **anas** GRUPPO FS ITALIANE

ITINERARIO RAGUSA - CATANIA
Collegamento viario compreso tra lo Svincolo della S.S. 514 di "Chiaromonte" con la S.S. 115 e lo Svincolo della "Ragusana"
PROGETTO ESECUTIVO

Schema elettrico di potenza
Quadro Svincolo 9

N. COMMESSA: 21521FC

SIGLA QUADRO: QSV09

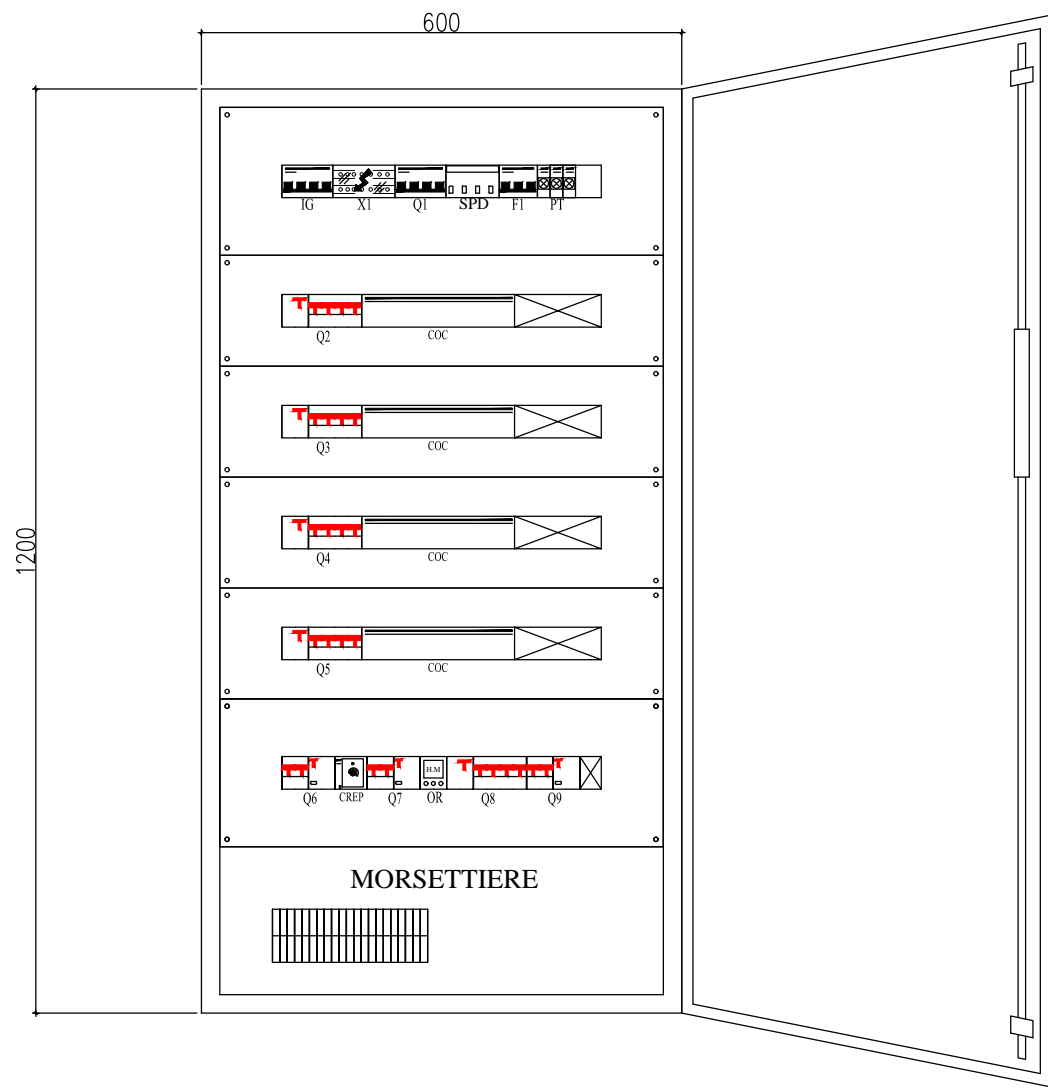
Quadro elettrico Generale illuminazione svincolo denominato QSV09
Schema elettrico di potenza e particolari costruttivi

N. REVISIONE	DATA REVISIONE	ELABORATO	CONTROLLATO


FILE	DATA EMISSIONE
ELAB.	Settembre 2021
FOGLIO 11	SEGUE 12

VISTA DEL QUADRO INTERNO
 L=600mm - H=1200mm - P=250mm
 PANNELLI APPARECCHIATURE 200/150mm

VISTA FRONTALE



VISTA LATERALE



- QUADRO IP55 IN METALLO CON PORTA TRASPARENTE E CHIAVE
- CLASSE_I
- FORMA DI SEGREGAZIONE FORMA 1
- PORTA TRASPARENTE CON SERR. DI SICUREZZA
- SPAZIO MINIMO A DISPOSIZIONE PER EVENTUALI AMPLIAMENTI 20%

MANDATARIA: Sintagma	MANDANTI: GPINGEGNERIA	COMMITTENTE Sanas	ITINERARIO RAGUSA - CATANIA Collegamento viario compreso tra lo Svincolo della S.S. 514 di "Chiaromonte" con la S.S. 115 e lo Svincolo della "Ragusana" PROGETTO ESECUTIVO	Schema elettrico di potenza	N. COMMESSA	SIGLA QUADRO	N. REVISIONE	DATA REVISIONE	ELABORATO	CONTROLLATO	FILE	DATA EMISSIONE
				Quadro Svincolo 9	21521FC	QSV09					ELAB.	CONTR.
Ci riserviamo tutti i diritti connessi con il presente documento con divieto di riprodurlo, utilizzarlo o renderlo accessibile a terzi in assenza di autorizzazione scritta.				Quadro elettrico Generale illuminazione svincolo denominato QSV09							FOGLIO	SEGUE
0	1	2	3	4	5	6	7	8	12	13		

