




**LEGENDA**

-  Limiti Provincia Ancona
-  Limiti Comune Jesi
-  Interporto Jesi



**REGIONE MARCHE**

PROVINCIA DI ANCONA      COMUNE DI JESI

Interporto Marche S.p.A.

**PROGETTO PRELIMINARE PER IL "SISTEMA" INTERPORTUALE DI JESI**

**PROPOSTA DI VARIANTE AL P.R.G.**

**AI SENSI ART. 84 - N.T.A. ( Scheda progetto D4.5 - art. 21 )**

**bonifica**

 Centro Studi sui Sistemi di Trasporto

**INQUADRAMENTO AREA INTERPORTO**

Elaborato	<b>GE URB 01</b>	Scala
-----------	------------------	-------

REV.	DESCRIZIONE	COMM.	6 0 1 3 0	REV.	DATA
1		RED.	Arch. IANNOTTI	0	DICEMBRE 2004
2		VER.	Ing. CUCCINIELLO	1	MAGGIO 2005
3		APPR.	Ing. AMATUCCI	2	DICEMBRE 2005
4				3	GENNAIO 2006