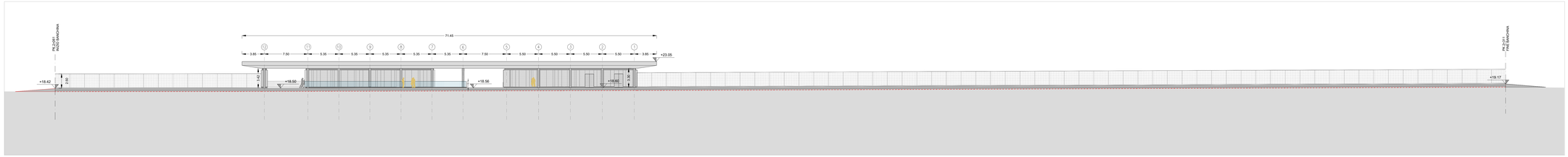

PROSPETTO NORD - scala 1:200

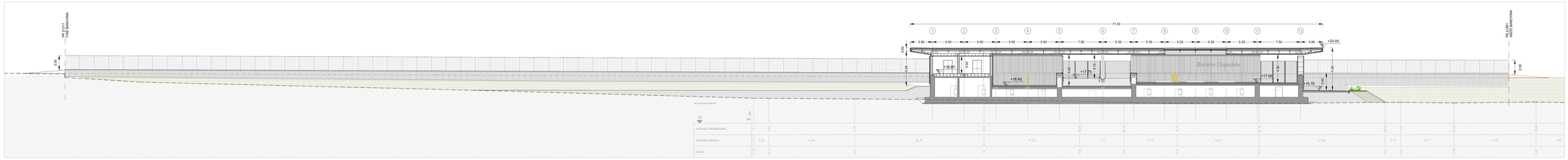

SEZIONE B-B - scala 1:200

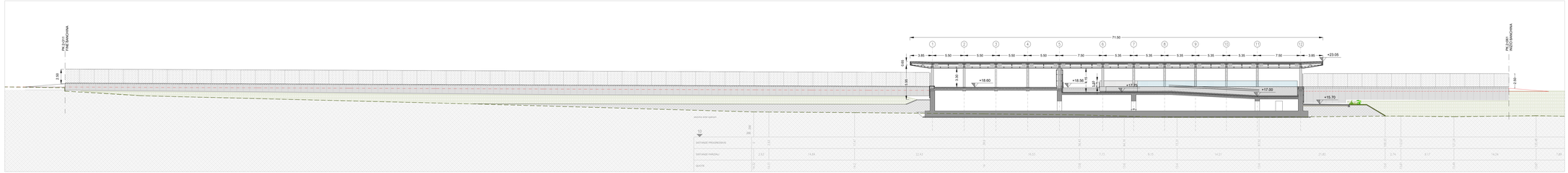

SEZIONE C-C - scala 1:200

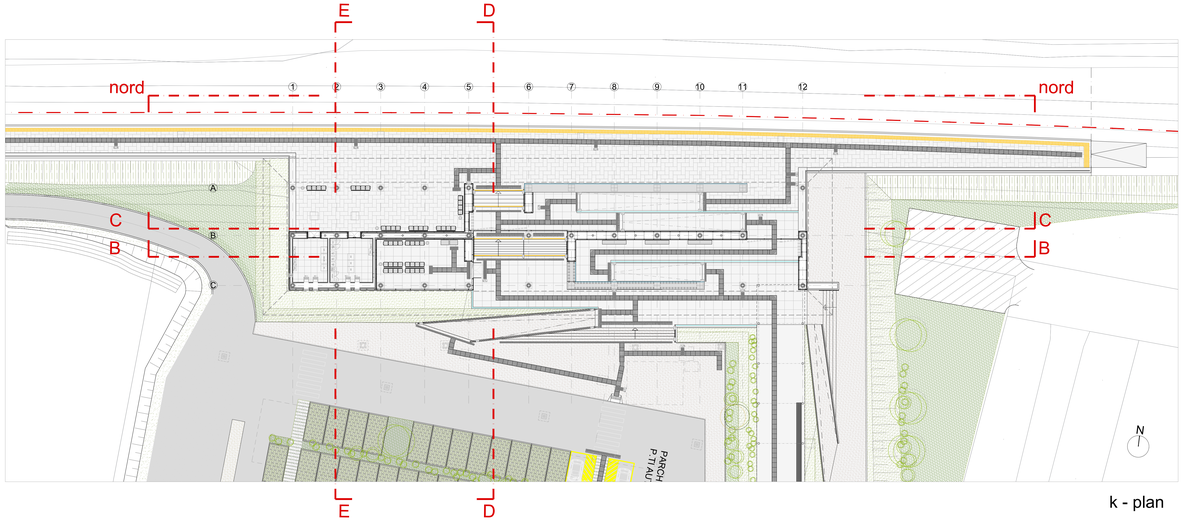

k - plan

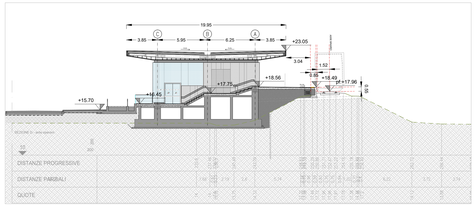

SEZIONE D-D - scala 1:200

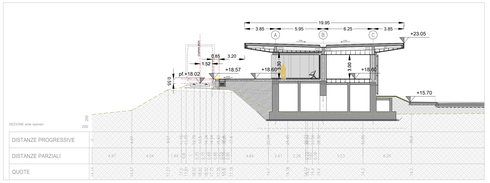

SEZIONE E-E - scala 1:200

Nota:
Per le caratteristiche tecniche e dimensionali, relative alle nuove strutture portanti in C.A. e ad intelaiatura metallica, fare riferimento agli specifici elaborati strutturali.
Per tecnologie e impianti, compresi i drenaggi, si rimanda agli elaborati specialistici.

COMMITTENTE:

RFI RETE FERROVIARIA ITALIANA
GRUPPO FERROVIE DELLO STATO ITALIANE

PROGETTAZIONE:

ITALFERR
GRUPPO FERROVIE DELLO STATO ITALIANE

U.O. ARCHITETTURA,STAZIONI E TERRITORIO

PROGETTO DEFINITIVO

ELETTRIFICAZIONE E POTENZIAMENTO LINEA BARLETTA - CANOSA DI PUGLIA

FERMATA BARLETTA - OSPEDALE

FV01 - FERMATA BARLETTA OSPEDALE

SEZIONI TRASVERSALI E LONGITUDINALI - ante e post operam

SCALA: 1:200

COMMESSA	LOTTO	FASE	ENTE	TIPO DOC.	OPERA/DISCIPLINA	PROGR.	REV.
IA6D	01	D	44	P9	FV0100	004	A

Rev.	Descrizione	Redatto	Data	Verificato	Data	Approvato	Data	Autorizzato Data
A	Emissione esecutiva	D.Cigliarano	Lug. 2020	G. Lanzillo	Lug. 2020	S. Palumbo	Lug. 2020	ITALFERR Dott. Ing. Stefano Palumbo Ordine degli Ingegneri della Provincia di Roma n. 21894

File: IDID01D44P9FV0100004A

n.Elab.: