

COMMITTENTE:



PROGETTAZIONE:



CUP J31H03000180008

**DIREZIONE TECNICA**  
**U.O. ARCHITETTURA, AMBIENTE E TERRITORIO**  
**S.O. AMBIENTE**

**PROGETTO DI FATTIBILITA' TECNICO ECONOMICA DI 2^ FASE**

**NPP 0258 - GRONDA MERCI DI ROMA CINTURA NORD**

**TRATTA: VALLE AURELIA – VIGNA CLARA**

**STUDIO ACUSTICO**

**Schede di censimento dei ricettori**

SCALA:

-

COMMESSA LOTTO FASE ENTE TIPO DOC. OPERA/DISCIPLINA PROGR. REV.

NR4E 11 R 22 SH IM0004 001 A

Rev.	Descrizione	Redatto	Data	Verificato	Data	Approvato	Data	Autorizzato Data
A	Emissione per CSLPP	E.Zola	Febbraio/22	A. Corvaja E.Zola	Febbraio/22	T. Paoletti	Febbraio/22	C. Ercolani Febbraio/22

PER EMISSIONE  
ITALFERR S.p.A.  
Dott.ssa Carolina Ercolani  
S.O. Ambiente

NR4E11R22SHIM0004001A

n.Elab

NPP 0258 – Gronda Merci di Roma  
GRONDA MERCI DI ROMA CINTURA NORD


Schede di censimento dei ricettori

<b>CODICE RICETTORE</b>	<b>1102</b>
-------------------------	-------------

**LOCALIZZAZIONE DELL'EDIFICIO**

Regione	Lazio
Provincia	Roma
Comune	Roma
Località	
Progressiva	0
Distanza infrastruttura	60 m

DOCUMENTAZIONE FOTOGRAFICA



**DATI CARATTERISTICI DELL'EDIFICIO ESAMINATO**

Tipologia	Commerciale/servizi	Numero dei piani	2
Stato conservazione	Medio	Orientamento	Obliquo

**CARATTERIZZAZIONE DEGLI INFISSI**

**NUMERO INFISSI PER FRONTE**

Fronte parallelo all'infrastruttura	
Fronte perpendicolare/obliquo lato progressive crescenti	4
Fronte perpendicolare /obliquo lato progressive decrescenti	10

**CARATTERIZZAZIONE DEL CORPO FERROVIARIO**

Raso/Rilevato	<input checked="" type="checkbox"/>	Viadotto	<input type="checkbox"/>
Trincea	<input type="checkbox"/>	Galleria	<input type="checkbox"/>

**DESCRIZIONE DELLA FASCIA TRA L'INFRASTRUTTURA E L'EDIFICIO**

Destinazione d'uso	Edificato
--------------------	-----------

**DESCRIZIONE DELLE ALTRE SORGENTI DI RUMORE SIGNIFICATIVE**

Altre linee ferroviarie	<input type="checkbox"/>	Strade	
Impianti industriali	<input type="checkbox"/>	Altro	

NOTE

# NPP 0258 – Gronda Merci di Roma

## GRONDA MERCI DI ROMA CINTURA NORD

Schede di censimento dei ricettori

<b>CODICE RICETTORE</b>	<b>1103</b>
-------------------------	-------------

### LOCALIZZAZIONE DELL'EDIFICIO

Regione	Lazio
Provincia	Roma
Comune	Roma
Località	
Progressiva	0
Distanza infrastruttura	0 m



### DATI CARATTERISTICI DELL'EDIFICIO ESAMINATO

Tipologia	Pertinenza FS	Numero dei piani	2
Stato conservazione	Buono	Orientamento	Parallelo

### CARATTERIZZAZIONE DEGLI INFISSI

#### NUMERO INFISSI PER FRONTE

Fronte parallelo all'infrastruttura	
Fronte perpendicolare/obliquo lato progressive crescenti	
Fronte perpendicolare /obliquo lato progressive decrescenti	

### CARATTERIZZAZIONE DEL CORPO FERROVIARIO

Raso/Rilevato	<input checked="" type="checkbox"/>	Viadotto	<input type="checkbox"/>
Trincea	<input type="checkbox"/>	Galleria	<input type="checkbox"/>

### DESCRIZIONE DELLA FASCIA TRA L'INFRASTRUTTURA E L'EDIFICIO

Destinazione d'uso	Edificato
--------------------	-----------

### DESCRIZIONE DELLE ALTRE SORGENTI DI RUMORE SIGNIFICATIVE

Altre linee ferroviarie	<input type="checkbox"/>	Strade	
Impianti industriali	<input type="checkbox"/>	Altro	

NOTE

# NPP 0258 – Gronda Merci di Roma

## GRONDA MERCI DI ROMA CINTURA NORD

Schede di censimento dei ricettori

<b>CODICE RICETTORE</b>	<b>1104</b>
-------------------------	-------------

### LOCALIZZAZIONE DELL'EDIFICIO

Regione	Lazio
Provincia	Roma
Comune	Roma
Località	
Progressiva	0
Distanza infrastruttura	0 m



### DATI CARATTERISTICI DELL'EDIFICIO ESAMINATO

Tipologia	Pertinenza FS	Numero dei piani	2
Stato conservazione	Buono	Orientamento	Parallelo

### CARATTERIZZAZIONE DEGLI INFISSI

#### NUMERO INFISSI PER FRONTE

Fronte parallelo all'infrastruttura	
Fronte perpendicolare/obliquo lato progressive crescenti	
Fronte perpendicolare /obliquo lato progressive decrescenti	

### CARATTERIZZAZIONE DEL CORPO FERROVIARIO

Raso/Rilevato	<input checked="" type="checkbox"/>	Viadotto	<input type="checkbox"/>
Trincea	<input type="checkbox"/>	Galleria	<input type="checkbox"/>

### DESCRIZIONE DELLA FASCIA TRA L'INFRASTRUTTURA E L'EDIFICIO

Destinazione d'uso	Edificato
--------------------	-----------

### DESCRIZIONE DELLE ALTRE SORGENTI DI RUMORE SIGNIFICATIVE

Altre linee ferroviarie	<input type="checkbox"/>	Strade	
Impianti industriali	<input type="checkbox"/>	Altro	

NOTE



**NPP 0258 – Gronda Merci di Roma**  
**GRONDA MERCI DI ROMA CINTURA NORD**

Schede di censimento dei ricettori

<b>CODICE RICETTORE</b>	<b>1105</b>
-------------------------	-------------

**LOCALIZZAZIONE DELL'EDIFICIO**

Regione	Lazio
Provincia	Roma
Comune	Roma
Località	
Progressiva	0
Distanza infrastruttura	20 m

DOCUMENTAZIONE FOTOGRAFICA



**DATI CARATTERISTICI DELL'EDIFICIO ESAMINATO**

Tipologia	Commerciale/servizi	Numero dei piani	1
Stato conservazione	Buono	Orientamento	Perpendicolare

**CARATTERIZZAZIONE DEGLI INFISSI**

**NUMERO INFISSI PER FRONTE**

Fronte parallelo all'infrastruttura	
Fronte perpendicolare/obliquo lato progressive crescenti	
Fronte perpendicolare /obliquo lato progressive decrescenti	

**CARATTERIZZAZIONE DEL CORPO FERROVIARIO**

Raso/Rilevato	<input checked="" type="checkbox"/>	Viadotto	<input type="checkbox"/>
Trincea	<input type="checkbox"/>	Galleria	<input type="checkbox"/>

**DESCRIZIONE DELLA FASCIA TRA L'INFRASTRUTTURA E L'EDIFICIO**

Destinazione d'uso	Edificato
--------------------	-----------

**DESCRIZIONE DELLE ALTRE SORGENTI DI RUMORE SIGNIFICATIVE**

Altre linee ferroviarie	<input type="checkbox"/>	Strade	
Impianti industriali	<input type="checkbox"/>	Altro	

NOTE

**NPP 0258 – Gronda Merci di Roma**  
**GRONDA MERCI DI ROMA CINTURA NORD**

Schede di censimento dei ricettori

<b>CODICE RICETTORE</b>	<b>1106</b>
-------------------------	-------------

**LOCALIZZAZIONE DELL'EDIFICIO**

Regione	Lazio
Provincia	Roma
Comune	Roma
Località	
Progressiva	150
Distanza infrastruttura	40 m



**DATI CARATTERISTICI DELL'EDIFICIO ESAMINATO**

Tipologia	Commerciale/servizi	Numero dei piani	1
Stato conservazione	Medio	Orientamento	Parallelo

**CARATTERIZZAZIONE DEGLI INFISSI**

**NUMERO INFISSI PER FRONTE**

Fronte parallelo all'infrastruttura	4
Fronte perpendicolare/obliquo lato progressive crescenti	
Fronte perpendicolare /obliquo lato progressive decrescenti	

**CARATTERIZZAZIONE DEL CORPO FERROVIARIO**

Raso/Rilevato	<input type="checkbox"/>	Viadotto	<input type="checkbox"/>
Trincea	<input type="checkbox"/>	Galleria	<input checked="" type="checkbox"/>

**DESCRIZIONE DELLA FASCIA TRA L'INFRASTRUTTURA E L'EDIFICIO**

Destinazione d'uso	Edificato
--------------------	-----------

**DESCRIZIONE DELLE ALTRE SORGENTI DI RUMORE SIGNIFICATIVE**

Altre linee ferroviarie	<input type="checkbox"/>	Strade	
Impianti industriali	<input type="checkbox"/>	Altro	

NOTE

--


**NPP 0258 – Gronda Merci di Roma**  
**GRONDA MERCI DI ROMA CINTURA NORD**

Schede di censimento dei ricettori

<b>CODICE RICETTORE</b>	<b>1107</b>
-------------------------	-------------

**LOCALIZZAZIONE DELL'EDIFICIO**

Regione	Lazio
Provincia	Roma
Comune	Roma
Località	
Progressiva	300
Distanza infrastruttura	90 m



**DATI CARATTERISTICI DELL'EDIFICIO ESAMINATO**

Tipologia	Residenziale	Numero dei piani	14
Stato conservazione	Buono	Orientamento	Obliquo

**CARATTERIZZAZIONE DEGLI INFISSI**

**NUMERO INFISSI PER FRONTE**

Fronte parallelo all'infrastruttura	
Fronte perpendicolare/obliquo lato progressive crescenti	60
Fronte perpendicolare /obliquo lato progressive decrescenti	144

**CARATTERIZZAZIONE DEL CORPO FERROVIARIO**

Raso/Rilevato	<input type="checkbox"/>	Viadotto	<input type="checkbox"/>
Trincea	<input type="checkbox"/>	Galleria	<input checked="" type="checkbox"/>

**DESCRIZIONE DELLA FASCIA TRA L'INFRASTRUTTURA E L'EDIFICIO**

Destinazione d'uso	Edificato
--------------------	-----------

**DESCRIZIONE DELLE ALTRE SORGENTI DI RUMORE SIGNIFICATIVE**

Altre linee ferroviarie	<input type="checkbox"/>	Strade	
Impianti industriali	<input type="checkbox"/>	Altro	

NOTE

**NPP 0258 – Gronda Merci di Roma**  
**GRONDA MERCI DI ROMA CINTURA NORD**


Schede di censimento dei ricettori

<b>CODICE RICETTORE</b>	<b>1108</b>
-------------------------	-------------

**LOCALIZZAZIONE DELL'EDIFICIO**

Regione	Lazio
Provincia	Roma
Comune	Roma
Località	
Progressiva	350
Distanza infrastruttura	70 m

DOCUMENTAZIONE FOTOGRAFICA



**DATI CARATTERISTICI DELL'EDIFICIO ESAMINATO**

Tipologia	Residenziale	Numero dei piani	1
Stato conservazione	Buono	Orientamento	Obliquo

**CARATTERIZZAZIONE DEGLI INFISSI**

**NUMERO INFISSI PER FRONTE**

Fronte parallelo all'infrastruttura	
Fronte perpendicolare/obliquo lato progressive crescenti	0
Fronte perpendicolare /obliquo lato progressive decrescenti	2

**CARATTERIZZAZIONE DEL CORPO FERROVIARIO**

Raso/Rilevato	<input type="checkbox"/>	Viadotto	<input type="checkbox"/>
Trincea	<input type="checkbox"/>	Galleria	<input checked="" type="checkbox"/>

**DESCRIZIONE DELLA FASCIA TRA L'INFRASTRUTTURA E L'EDIFICIO**

Destinazione d'uso	Edificato
--------------------	-----------

**DESCRIZIONE DELLE ALTRE SORGENTI DI RUMORE SIGNIFICATIVE**

Altre linee ferroviarie	<input type="checkbox"/>	Strade	
Impianti industriali	<input type="checkbox"/>	Altro	

NOTE

NPP 0258 – Gronda Merci di Roma  
GRONDA MERCI DI ROMA CINTURA NORD


Schede di censimento dei ricettori

<b>CODICE RICETTORE</b>	<b>1109</b>
-------------------------	-------------

**LOCALIZZAZIONE DELL'EDIFICIO**

Regione	Lazio
Provincia	Roma
Comune	Roma
Località	
Progressiva	400
Distanza infrastruttura	60 m

DOCUMENTAZIONE FOTOGRAFICA



**DATI CARATTERISTICI DELL'EDIFICIO ESAMINATO**

Tipologia	Residenziale	Numero dei piani	1
Stato conservazione	Buono	Orientamento	Obliquo

**CARATTERIZZAZIONE DEGLI INFISSI**

**NUMERO INFISSI PER FRONTE**

Fronte parallelo all'infrastruttura	
Fronte perpendicolare/obliquo lato progressive crescenti	3
Fronte perpendicolare /obliquo lato progressive decrescenti	4

**CARATTERIZZAZIONE DEL CORPO FERROVIARIO**

Raso/Rilevato	<input checked="" type="checkbox"/>	Viadotto	<input type="checkbox"/>
Trincea	<input type="checkbox"/>	Galleria	<input type="checkbox"/>

**DESCRIZIONE DELLA FASCIA TRA L'INFRASTRUTTURA E L'EDIFICIO**

Destinazione d'uso	Edificato
--------------------	-----------

**DESCRIZIONE DELLE ALTRE SORGENTI DI RUMORE SIGNIFICATIVE**

Altre linee ferroviarie	<input type="checkbox"/>	Strade	
Impianti industriali	<input type="checkbox"/>	Altro	

NOTE

NPP 0258 – Gronda Merci di Roma  
GRONDA MERCI DI ROMA CINTURA NORD

Schede di censimento dei ricettori

<b>CODICE RICETTORE</b>	<b>1110</b>
-------------------------	-------------

**LOCALIZZAZIONE DELL'EDIFICIO**

Regione	Lazio
Provincia	Roma
Comune	Roma
Località	
Progressiva	400
Distanza infrastruttura	70 m

DOCUMENTAZIONE FOTOGRAFICA



**DATI CARATTERISTICI DELL'EDIFICIO ESAMINATO**

Tipologia	Ruderi/edif dismessi/	Numero dei piani	1
Stato conservazione	Buono	Orientamento	Obliquo

**CARATTERIZZAZIONE DEGLI INFISSI**

**NUMERO INFISSI PER FRONTE**

Fronte parallelo all'infrastruttura	
Fronte perpendicolare/obliquo lato progressive crescenti	1
Fronte perpendicolare /obliquo lato progressive decrescenti	3

**CARATTERIZZAZIONE DEL CORPO FERROVIARIO**

Raso/Rilevato	<input checked="" type="checkbox"/>	Viadotto	<input type="checkbox"/>
Trincea	<input type="checkbox"/>	Galleria	<input type="checkbox"/>

**DESCRIZIONE DELLA FASCIA TRA L'INFRASTRUTTURA E L'EDIFICIO**

Destinazione d'uso	Edificato
--------------------	-----------

**DESCRIZIONE DELLE ALTRE SORGENTI DI RUMORE SIGNIFICATIVE**

Altre linee ferroviarie	<input type="checkbox"/>	Strade	
Impianti industriali	<input type="checkbox"/>	Altro	

NOTE

**NPP 0258 – Gronda Merci di Roma**  
**GRONDA MERCI DI ROMA CINTURA NORD**  
Schede di censimento dei ricettori

<b>CODICE RICETTORE</b>	<b>1111</b>
-------------------------	-------------

**LOCALIZZAZIONE DELL'EDIFICIO**

Regione	Lazio
Provincia	Roma
Comune	Roma
Località	
Progressiva	450
Distanza infrastruttura	30 m



**DATI CARATTERISTICI DELL'EDIFICIO ESAMINATO**

Tipologia	Residenziale	Numero dei piani	1
Stato conservazione	Buono	Orientamento	Obliquo

**CARATTERIZZAZIONE DEGLI INFISSI**

**NUMERO INFISSI PER FRONTE**

Fronte parallelo all'infrastruttura	
Fronte perpendicolare/obliquo lato progressive crescenti	3
Fronte perpendicolare /obliquo lato progressive decrescenti	7

**CARATTERIZZAZIONE DEL CORPO FERROVIARIO**

Raso/Rilevato	<input checked="" type="checkbox"/>	Viadotto	<input type="checkbox"/>
Trincea	<input type="checkbox"/>	Galleria	<input type="checkbox"/>

**DESCRIZIONE DELLA FASCIA TRA L'INFRASTRUTTURA E L'EDIFICIO**

Destinazione d'uso

**DESCRIZIONE DELLE ALTRE SORGENTI DI RUMORE SIGNIFICATIVE**

Altre linee ferroviarie	<input type="checkbox"/>	Strade	<input type="text"/>
Impianti industriali	<input type="checkbox"/>	Altro	<input type="text"/>

**NOTE**




**NPP 0258 – Gronda Merci di Roma**  
**GRONDA MERCI DI ROMA CINTURA NORD**

Schede di censimento dei ricettori

<b>CODICE RICETTORE</b>	<b>1112</b>
-------------------------	-------------

**LOCALIZZAZIONE DELL'EDIFICIO**

Regione	Lazio
Provincia	Roma
Comune	Roma
Località	
Progressiva	450
Distanza infrastruttura	60 m



**DATI CARATTERISTICI DELL'EDIFICIO ESAMINATO**

Tipologia	Residenziale	Numero dei piani	1
Stato conservazione	Buono	Orientamento	Obliquo

**CARATTERIZZAZIONE DEGLI INFISSI**

**NUMERO INFISSI PER FRONTE**

Fronte parallelo all'infrastruttura	
Fronte perpendicolare/obliquo lato progressive crescenti	3
Fronte perpendicolare /obliquo lato progressive decrescenti	6

**CARATTERIZZAZIONE DEL CORPO FERROVIARIO**

Raso/Rilevato	<input checked="" type="checkbox"/>	Viadotto	<input type="checkbox"/>
Trincea	<input type="checkbox"/>	Galleria	<input type="checkbox"/>

**DESCRIZIONE DELLA FASCIA TRA L'INFRASTRUTTURA E L'EDIFICIO**

Destinazione d'uso	Edificato
--------------------	-----------

**DESCRIZIONE DELLE ALTRE SORGENTI DI RUMORE SIGNIFICATIVE**

Altre linee ferroviarie	<input type="checkbox"/>	Strade	
Impianti industriali	<input type="checkbox"/>	Altro	

NOTE

**NPP 0258 – Gronda Merci di Roma**  
**GRONDA MERCI DI ROMA CINTURA NORD**  
Schede di censimento dei ricettori

**CODICE RICETTORE** 1113

**LOCALIZZAZIONE DELL'EDIFICIO**

Regione   
Provincia   
Comune   
Località   
Progressiva   
Distanza infrastruttura

DOCUMENTAZIONE FOTOGRAFICA



**DATI CARATTERISTICI DELL'EDIFICIO ESAMINATO**

Tipologia  Numero dei piani   
Stato conservazione  Orientamento

**CARATTERIZZAZIONE DEGLI INFISSI**

**NUMERO INFISSI PER FRONTE**

Fronte parallelo all'infrastruttura   
Fronte perpendicolare/obliquo lato progressive crescenti   
Fronte perpendicolare /obliquo lato progressive decrescenti

**CARATTERIZZAZIONE DEL CORPO FERROVIARIO**

Raso/Rilevato  Viadotto   
Trincea  Galleria

**DESCRIZIONE DELLA FASCIA TRA L'INFRASTRUTTURA E L'EDIFICIO**

Destinazione d'uso

**DESCRIZIONE DELLE ALTRE SORGENTI DI RUMORE SIGNIFICATIVE**

Altre linee ferroviarie  Strade   
Impianti industriali  Altro

NOTE

**NPP 0258 – Gronda Merci di Roma**  
**GRONDA MERCI DI ROMA CINTURA NORD**

Schede di censimento dei ricettori

<b>CODICE RICETTORE</b>	<b>1114</b>
-------------------------	-------------

**LOCALIZZAZIONE DELL'EDIFICIO**

Regione	Lazio
Provincia	Roma
Comune	Roma
Località	
Progressiva	500
Distanza infrastruttura	60 m

DOCUMENTAZIONE FOTOGRAFICA



**DATI CARATTERISTICI DELL'EDIFICIO ESAMINATO**

Tipologia	Residenziale	Numero dei piani	1
Stato conservazione	Buono	Orientamento	Obliquo

**CARATTERIZZAZIONE DEGLI INFISSI**

**NUMERO INFISSI PER FRONTE**

Fronte parallelo all'infrastruttura	
Fronte perpendicolare/obliquo lato progressive crescenti	3
Fronte perpendicolare /obliquo lato progressive decrescenti	6

**CARATTERIZZAZIONE DEL CORPO FERROVIARIO**

Raso/Rilevato	<input checked="" type="checkbox"/>	Viadotto	<input type="checkbox"/>
Trincea	<input type="checkbox"/>	Galleria	<input type="checkbox"/>

**DESCRIZIONE DELLA FASCIA TRA L'INFRASTRUTTURA E L'EDIFICIO**

Destinazione d'uso	Edificato
--------------------	-----------

**DESCRIZIONE DELLE ALTRE SORGENTI DI RUMORE SIGNIFICATIVE**

Altre linee ferroviarie	<input type="checkbox"/>	Strade	
Impianti industriali	<input type="checkbox"/>	Altro	

NOTE


NPP 0258 – Gronda Merci di Roma  
GRONDA MERCI DI ROMA CINTURA NORD

Schede di censimento dei ricettori

<b>CODICE RICETTORE</b>	<b>1115</b>
-------------------------	-------------

**LOCALIZZAZIONE DELL'EDIFICIO**

Regione	Lazio
Provincia	Roma
Comune	Roma
Località	
Progressiva	500
Distanza infrastruttura	90 m



**DATI CARATTERISTICI DELL'EDIFICIO ESAMINATO**

Tipologia	Residenziale	Numero dei piani	14
Stato conservazione	Buono	Orientamento	Obliquo

**CARATTERIZZAZIONE DEGLI INFISSI**

**NUMERO INFISSI PER FRONTE**

Fronte parallelo all'infrastruttura	
Fronte perpendicolare/obliquo lato progressive crescenti	44
Fronte perpendicolare /obliquo lato progressive decrescenti	108

**CARATTERIZZAZIONE DEL CORPO FERROVIARIO**

Raso/Rilevato	<input checked="" type="checkbox"/>	Viadotto	<input type="checkbox"/>
Trincea	<input type="checkbox"/>	Galleria	<input type="checkbox"/>

**DESCRIZIONE DELLA FASCIA TRA L'INFRASTRUTTURA E L'EDIFICIO**

Destinazione d'uso	Edificato
--------------------	-----------

**DESCRIZIONE DELLE ALTRE SORGENTI DI RUMORE SIGNIFICATIVE**

Altre linee ferroviarie	<input type="checkbox"/>	Strade	
Impianti industriali	<input type="checkbox"/>	Altro	

NOTE

NPP 0258 – Gronda Merci di Roma  
GRONDA MERCI DI ROMA CINTURA NORD

Schede di censimento dei ricettori

<b>CODICE RICETTORE</b>	<b>1116</b>
-------------------------	-------------

**LOCALIZZAZIONE DELL'EDIFICIO**

Regione	Lazio
Provincia	Roma
Comune	Roma
Località	
Progressiva	500
Distanza infrastruttura	10 m



**DATI CARATTERISTICI DELL'EDIFICIO ESAMINATO**

Tipologia	Commerciale/servizi	Numero dei piani	1
Stato conservazione	Buono	Orientamento	Parallelo

**CARATTERIZZAZIONE DEGLI INFISSI**

**NUMERO INFISSI PER FRONTE**

Fronte parallelo all'infrastruttura	2
Fronte perpendicolare/obliquo lato progressive crescenti	
Fronte perpendicolare /obliquo lato progressive decrescenti	

**CARATTERIZZAZIONE DEL CORPO FERROVIARIO**

Raso/Rilevato	<input checked="" type="checkbox"/>	Viadotto	<input type="checkbox"/>
Trincea	<input type="checkbox"/>	Galleria	<input type="checkbox"/>

**DESCRIZIONE DELLA FASCIA TRA L'INFRASTRUTTURA E L'EDIFICIO**

Destinazione d'uso	Edificato
--------------------	-----------

**DESCRIZIONE DELLE ALTRE SORGENTI DI RUMORE SIGNIFICATIVE**

Altre linee ferroviarie	<input type="checkbox"/>	Strade	
Impianti industriali	<input type="checkbox"/>	Altro	

NOTE

**NPP 0258 – Gronda Merci di Roma**  
**GRONDA MERCI DI ROMA CINTURA NORD**

Schede di censimento dei ricettori

<b>CODICE RICETTORE</b>	<b>1117</b>
-------------------------	-------------

**LOCALIZZAZIONE DELL'EDIFICIO**

Regione	Lazio
Provincia	Roma
Comune	Roma
Località	
Progressiva	500
Distanza infrastruttura	20 m



**DATI CARATTERISTICI DELL'EDIFICIO ESAMINATO**

Tipologia	Commerciale/servizi	Numero dei piani	1
Stato conservazione	Buono	Orientamento	Obliquo

**CARATTERIZZAZIONE DEGLI INFISSI**

**NUMERO INFISSI PER FRONTE**

Fronte parallelo all'infrastruttura	
Fronte perpendicolare/obliquo lato progressive crescenti	2
Fronte perpendicolare /obliquo lato progressive decrescenti	8

**CARATTERIZZAZIONE DEL CORPO FERROVIARIO**

Raso/Rilevato	<input checked="" type="checkbox"/>	Viadotto	<input type="checkbox"/>
Trincea	<input type="checkbox"/>	Galleria	<input type="checkbox"/>

**DESCRIZIONE DELLA FASCIA TRA L'INFRASTRUTTURA E L'EDIFICIO**

Destinazione d'uso

**DESCRIZIONE DELLE ALTRE SORGENTI DI RUMORE SIGNIFICATIVE**

Altre linee ferroviarie	<input type="checkbox"/>	Strade	<input type="text"/>
Impianti industriali	<input type="checkbox"/>	Altro	<input type="text"/>

**NOTE**



**NPP 0258 – Gronda Merci di Roma**  
**GRONDA MERCI DI ROMA CINTURA NORD**


Schede di censimento dei ricettori

<b>CODICE RICETTORE</b>	<b>1118</b>
-------------------------	-------------

**LOCALIZZAZIONE DELL'EDIFICIO**

Regione	Lazio
Provincia	Roma
Comune	Roma
Località	
Progressiva	550
Distanza infrastruttura	70 m

DOCUMENTAZIONE FOTOGRAFICA



**DATI CARATTERISTICI DELL'EDIFICIO ESAMINATO**

Tipologia	Residenziale	Numero dei piani	14
Stato conservazione	Buono	Orientamento	Obliquo

**CARATTERIZZAZIONE DEGLI INFISSI**

**NUMERO INFISSI PER FRONTE**

Fronte parallelo all'infrastruttura	
Fronte perpendicolare/obliquo lato progressive crescenti	52
Fronte perpendicolare /obliquo lato progressive decrescenti	143

**CARATTERIZZAZIONE DEL CORPO FERROVIARIO**

Raso/Rilevato	<input checked="" type="checkbox"/>	Viadotto	<input type="checkbox"/>
Trincea	<input type="checkbox"/>	Galleria	<input type="checkbox"/>

**DESCRIZIONE DELLA FASCIA TRA L'INFRASTRUTTURA E L'EDIFICIO**

Destinazione d'uso	Edificato
--------------------	-----------

**DESCRIZIONE DELLE ALTRE SORGENTI DI RUMORE SIGNIFICATIVE**

Altre linee ferroviarie	<input type="checkbox"/>	Strade	
Impianti industriali	<input type="checkbox"/>	Altro	

NOTE



NPP 0258 – Gronda Merci di Roma  
GRONDA MERCI DI ROMA CINTURA NORD

Schede di censimento dei ricettori

<b>CODICE RICETTORE</b>	<b>1119</b>
-------------------------	-------------

**LOCALIZZAZIONE DELL'EDIFICIO**

Regione	Lazio
Provincia	Roma
Comune	Roma
Località	
Progressiva	700
Distanza infrastruttura	90 m



**DATI CARATTERISTICI DELL'EDIFICIO ESAMINATO**

Tipologia	Commerciale/servizi	Numero dei piani	1
Stato conservazione	Medio	Orientamento	Obliquo

**CARATTERIZZAZIONE DEGLI INFISSI**

**NUMERO INFISSI PER FRONTE**

Fronte parallelo all'infrastruttura	
Fronte perpendicolare/obliquo lato progressive crescenti	3
Fronte perpendicolare /obliquo lato progressive decrescenti	8

**CARATTERIZZAZIONE DEL CORPO FERROVIARIO**

Raso/Rilevato	<input checked="" type="checkbox"/>	Viadotto	<input type="checkbox"/>
Trincea	<input type="checkbox"/>	Galleria	<input type="checkbox"/>

**DESCRIZIONE DELLA FASCIA TRA L'INFRASTRUTTURA E L'EDIFICIO**

Destinazione d'uso	Edificato
--------------------	-----------

**DESCRIZIONE DELLE ALTRE SORGENTI DI RUMORE SIGNIFICATIVE**

Altre linee ferroviarie	<input type="checkbox"/>	Strade	
Impianti industriali	<input type="checkbox"/>	Altro	

NOTE

NPP 0258 – Gronda Merci di Roma  
GRONDA MERCI DI ROMA CINTURA NORD

Schede di censimento dei ricettori

<b>CODICE RICETTORE</b>	<b>1120</b>
-------------------------	-------------

**LOCALIZZAZIONE DELL'EDIFICIO**

Regione	Lazio
Provincia	Roma
Comune	Roma
Località	
Progressiva	750
Distanza infrastruttura	60 m

DOCUMENTAZIONE FOTOGRAFICA



**DATI CARATTERISTICI DELL'EDIFICIO ESAMINATO**

Tipologia	Commerciale/servizi	Numero dei piani	1
Stato conservazione	Medio	Orientamento	Obliquo

**CARATTERIZZAZIONE DEGLI INFISSI**

**NUMERO INFISSI PER FRONTE**

Fronte parallelo all'infrastruttura	
Fronte perpendicolare/obliquo lato progressive crescenti	1
Fronte perpendicolare /obliquo lato progressive decrescenti	2

**CARATTERIZZAZIONE DEL CORPO FERROVIARIO**

Raso/Rilevato	<input checked="" type="checkbox"/>	Viadotto	<input type="checkbox"/>
Trincea	<input type="checkbox"/>	Galleria	<input type="checkbox"/>

**DESCRIZIONE DELLA FASCIA TRA L'INFRASTRUTTURA E L'EDIFICIO**

Destinazione d'uso	Edificato
--------------------	-----------

**DESCRIZIONE DELLE ALTRE SORGENTI DI RUMORE SIGNIFICATIVE**

Altre linee ferroviarie	<input type="checkbox"/>	Strade	
Impianti industriali	<input type="checkbox"/>	Altro	

NOTE

NPP 0258 – Gronda Merci di Roma  
GRONDA MERCI DI ROMA CINTURA NORD

Schede di censimento dei ricettori

<b>CODICE RICETTORE</b>	<b>1121</b>
-------------------------	-------------

**LOCALIZZAZIONE DELL'EDIFICIO**

Regione	Lazio
Provincia	Roma
Comune	Roma
Località	
Progressiva	800
Distanza infrastruttura	20 m



**DATI CARATTERISTICI DELL'EDIFICIO ESAMINATO**

Tipologia	Commerciale/servizi	Numero dei piani	1
Stato conservazione	Buono	Orientamento	Obliquo

**CARATTERIZZAZIONE DEGLI INFISSI**

**NUMERO INFISSI PER FRONTE**

Fronte parallelo all'infrastruttura	
Fronte perpendicolare/obliquo lato progressive crescenti	5
Fronte perpendicolare /obliquo lato progressive decrescenti	8

**CARATTERIZZAZIONE DEL CORPO FERROVIARIO**

Raso/Rilevato	<input checked="" type="checkbox"/>	Viadotto	<input type="checkbox"/>
Trincea	<input type="checkbox"/>	Galleria	<input type="checkbox"/>

**DESCRIZIONE DELLA FASCIA TRA L'INFRASTRUTTURA E L'EDIFICIO**

Destinazione d'uso	Edificato
--------------------	-----------

**DESCRIZIONE DELLE ALTRE SORGENTI DI RUMORE SIGNIFICATIVE**

Altre linee ferroviarie	<input type="checkbox"/>	Strade	
Impianti industriali	<input type="checkbox"/>	Altro	

NOTE


NPP 0258 – Gronda Merci di Roma  
GRONDA MERCI DI ROMA CINTURA NORD

Schede di censimento dei ricettori

<b>CODICE RICETTORE</b>	<b>1122</b>
-------------------------	-------------

**LOCALIZZAZIONE DELL'EDIFICIO**

Regione	Lazio
Provincia	Roma
Comune	Roma
Località	
Progressiva	900
Distanza infrastruttura	10 m



**DATI CARATTERISTICI DELL'EDIFICIO ESAMINATO**

Tipologia	Commerciale/servizi	Numero dei piani	1
Stato conservazione	Medio	Orientamento	Parallelo

**CARATTERIZZAZIONE DEGLI INFISSI**

**NUMERO INFISSI PER FRONTE**

Fronte parallelo all'infrastruttura	8
Fronte perpendicolare/obliquo lato progressive crescenti	
Fronte perpendicolare /obliquo lato progressive decrescenti	

**CARATTERIZZAZIONE DEL CORPO FERROVIARIO**

Raso/Rilevato	<input checked="" type="checkbox"/>	Viadotto	<input type="checkbox"/>
Trincea	<input type="checkbox"/>	Galleria	<input type="checkbox"/>

**DESCRIZIONE DELLA FASCIA TRA L'INFRASTRUTTURA E L'EDIFICIO**

Destinazione d'uso	Edificato
--------------------	-----------

**DESCRIZIONE DELLE ALTRE SORGENTI DI RUMORE SIGNIFICATIVE**

Altre linee ferroviarie	<input type="checkbox"/>	Strade	
Impianti industriali	<input type="checkbox"/>	Altro	

NOTE

**NPP 0258 – Gronda Merci di Roma**  
**GRONDA MERCI DI ROMA CINTURA NORD**

Schede di censimento dei ricettori

<b>CODICE RICETTORE</b>	<b>1123</b>
-------------------------	-------------

**LOCALIZZAZIONE DELL'EDIFICIO**

Regione	Lazio
Provincia	Roma
Comune	Roma
Località	
Progressiva	950
Distanza infrastruttura	50 m



**DATI CARATTERISTICI DELL'EDIFICIO ESAMINATO**

Tipologia	Residenziale	Numero dei piani	4
Stato conservazione	Buono	Orientamento	Parallelo

**CARATTERIZZAZIONE DEGLI INFISSI**

**NUMERO INFISSI PER FRONTE**

Fronte parallelo all'infrastruttura	7
Fronte perpendicolare/obliquo lato progressive crescenti	
Fronte perpendicolare /obliquo lato progressive decrescenti	

**CARATTERIZZAZIONE DEL CORPO FERROVIARIO**

Raso/Rilevato	<input checked="" type="checkbox"/>	Viadotto	<input type="checkbox"/>
Trincea	<input type="checkbox"/>	Galleria	<input type="checkbox"/>

**DESCRIZIONE DELLA FASCIA TRA L'INFRASTRUTTURA E L'EDIFICIO**

Destinazione d'uso	Edificato
--------------------	-----------

**DESCRIZIONE DELLE ALTRE SORGENTI DI RUMORE SIGNIFICATIVE**

Altre linee ferroviarie	<input type="checkbox"/>	Strade	
Impianti industriali	<input type="checkbox"/>	Altro	

**NOTE**

**NPP 0258 – Gronda Merci di Roma**  
**GRONDA MERCI DI ROMA CINTURA NORD**

Schede di censimento dei ricettori

<b>CODICE RICETTORE</b>	<b>1124</b>
-------------------------	-------------

**LOCALIZZAZIONE DELL'EDIFICIO**

Regione	Lazio
Provincia	Roma
Comune	Roma
Località	
Progressiva	950
Distanza infrastruttura	80 m



**DATI CARATTERISTICI DELL'EDIFICIO ESAMINATO**

Tipologia	Residenziale	Numero dei piani	4
Stato conservazione	Buono	Orientamento	Parallelo

**CARATTERIZZAZIONE DEGLI INFISSI**

**NUMERO INFISSI PER FRONTE**

Fronte parallelo all'infrastruttura	8
Fronte perpendicolare/obliquo lato progressive crescenti	
Fronte perpendicolare /obliquo lato progressive decrescenti	

**CARATTERIZZAZIONE DEL CORPO FERROVIARIO**

Raso/Rilevato	<input checked="" type="checkbox"/>	Viadotto	<input type="checkbox"/>
Trincea	<input type="checkbox"/>	Galleria	<input type="checkbox"/>

**DESCRIZIONE DELLA FASCIA TRA L'INFRASTRUTTURA E L'EDIFICIO**

Destinazione d'uso	Edificato
--------------------	-----------

**DESCRIZIONE DELLE ALTRE SORGENTI DI RUMORE SIGNIFICATIVE**

Altre linee ferroviarie	<input type="checkbox"/>	Strade	
Impianti industriali	<input type="checkbox"/>	Altro	

**NOTE**



**NPP 0258 – Gronda Merci di Roma**  
**GRONDA MERCI DI ROMA CINTURA NORD**

Schede di censimento dei ricettori

<b>CODICE RICETTORE</b>	<b>1125</b>
-------------------------	-------------

**LOCALIZZAZIONE DELL'EDIFICIO**

Regione	Lazio
Provincia	Roma
Comune	Roma
Località	
Progressiva	950
Distanza infrastruttura	90 m



**DATI CARATTERISTICI DELL'EDIFICIO ESAMINATO**

Tipologia	Residenziale	Numero dei piani	2
Stato conservazione	Buono	Orientamento	Perpendicolare

**CARATTERIZZAZIONE DEGLI INFISSI**

**NUMERO INFISSI PER FRONTE**

Fronte parallelo all'infrastruttura	
Fronte perpendicolare/obliquo lato progressive crescenti	3
Fronte perpendicolare /obliquo lato progressive decrescenti	

**CARATTERIZZAZIONE DEL CORPO FERROVIARIO**

Raso/Rilevato	<input checked="" type="checkbox"/>	Viadotto	<input type="checkbox"/>
Trincea	<input type="checkbox"/>	Galleria	<input type="checkbox"/>

**DESCRIZIONE DELLA FASCIA TRA L'INFRASTRUTTURA E L'EDIFICIO**

Destinazione d'uso	Edificato
--------------------	-----------

**DESCRIZIONE DELLE ALTRE SORGENTI DI RUMORE SIGNIFICATIVE**

Altre linee ferroviarie	<input type="checkbox"/>	Strade	
Impianti industriali	<input type="checkbox"/>	Altro	

**NOTE**



**NPP 0258 – Gronda Merci di Roma**  
**GRONDA MERCI DI ROMA CINTURA NORD**

Schede di censimento dei ricettori

<b>CODICE RICETTORE</b>	<b>1126</b>
-------------------------	-------------

**LOCALIZZAZIONE DELL'EDIFICIO**

Regione	Lazio
Provincia	Roma
Comune	Roma
Località	
Progressiva	1000
Distanza infrastruttura	80 m



**DATI CARATTERISTICI DELL'EDIFICIO ESAMINATO**

Tipologia	Residenziale	Numero dei piani	1
Stato conservazione	Buono	Orientamento	Parallelo

**CARATTERIZZAZIONE DEGLI INFISSI**

**NUMERO INFISSI PER FRONTE**

Fronte parallelo all'infrastruttura	1
Fronte perpendicolare/obliquo lato progressive crescenti	
Fronte perpendicolare /obliquo lato progressive decrescenti	

**CARATTERIZZAZIONE DEL CORPO FERROVIARIO**

Raso/Rilevato	<input checked="" type="checkbox"/>	Viadotto	<input type="checkbox"/>
Trincea	<input type="checkbox"/>	Galleria	<input type="checkbox"/>

**DESCRIZIONE DELLA FASCIA TRA L'INFRASTRUTTURA E L'EDIFICIO**

Destinazione d'uso

**DESCRIZIONE DELLE ALTRE SORGENTI DI RUMORE SIGNIFICATIVE**

Altre linee ferroviarie	<input type="checkbox"/>	Strade	<input type="text"/>
Impianti industriali	<input type="checkbox"/>	Altro	<input type="text"/>

**NOTE**

**NPP 0258 – Gronda Merci di Roma**  
**GRONDA MERCI DI ROMA CINTURA NORD**

Schede di censimento dei ricettori

<b>CODICE RICETTORE</b>	<b>1127</b>
-------------------------	-------------

**LOCALIZZAZIONE DELL'EDIFICIO**

Regione	Lazio
Provincia	Roma
Comune	Roma
Località	
Progressiva	1000
Distanza infrastruttura	60 m

DOCUMENTAZIONE FOTOGRAFICA



**DATI CARATTERISTICI DELL'EDIFICIO ESAMINATO**

Tipologia	Residenziale	Numero dei piani	1
Stato conservazione	Buono	Orientamento	Perpendicolare

**CARATTERIZZAZIONE DEGLI INFISSI**

**NUMERO INFISSI PER FRONTE**

Fronte parallelo all'infrastruttura	
Fronte perpendicolare/obliquo lato progressive crescenti	12
Fronte perpendicolare /obliquo lato progressive decrescenti	

**CARATTERIZZAZIONE DEL CORPO FERROVIARIO**

Raso/Rilevato	<input checked="" type="checkbox"/>	Viadotto	<input type="checkbox"/>
Trincea	<input type="checkbox"/>	Galleria	<input type="checkbox"/>

**DESCRIZIONE DELLA FASCIA TRA L'INFRASTRUTTURA E L'EDIFICIO**

Destinazione d'uso	Edificato
--------------------	-----------

**DESCRIZIONE DELLE ALTRE SORGENTI DI RUMORE SIGNIFICATIVE**

Altre linee ferroviarie	<input type="checkbox"/>	Strade	
Impianti industriali	<input type="checkbox"/>	Altro	

NOTE

--

**NPP 0258 – Gronda Merci di Roma**  
**GRONDA MERCI DI ROMA CINTURA NORD**

Schede di censimento dei ricettori

<b>CODICE RICETTORE</b>	<b>1128</b>
-------------------------	-------------

**LOCALIZZAZIONE DELL'EDIFICIO**

Regione	Lazio
Provincia	Roma
Comune	Roma
Località	
Progressiva	1000
Distanza infrastruttura	90 m



**DATI CARATTERISTICI DELL'EDIFICIO ESAMINATO**

Tipologia	Residenziale	Numero dei piani	2
Stato conservazione	Buono	Orientamento	Parallelo

**CARATTERIZZAZIONE DEGLI INFISSI**

**NUMERO INFISSI PER FRONTE**

Fronte parallelo all'infrastruttura	10
Fronte perpendicolare/obliquo lato progressive crescenti	
Fronte perpendicolare /obliquo lato progressive decrescenti	

**CARATTERIZZAZIONE DEL CORPO FERROVIARIO**

Raso/Rilevato	<input checked="" type="checkbox"/>	Viadotto	<input type="checkbox"/>
Trincea	<input type="checkbox"/>	Galleria	<input type="checkbox"/>

**DESCRIZIONE DELLA FASCIA TRA L'INFRASTRUTTURA E L'EDIFICIO**

Destinazione d'uso	Edificato
--------------------	-----------

**DESCRIZIONE DELLE ALTRE SORGENTI DI RUMORE SIGNIFICATIVE**

Altre linee ferroviarie	<input type="checkbox"/>	Strade	
Impianti industriali	<input type="checkbox"/>	Altro	

**NOTE**

NPP 0258 – Gronda Merci di Roma  
GRONDA MERCI DI ROMA CINTURA NORD

Schede di censimento dei ricettori

<b>CODICE RICETTORE</b>	<b>1129</b>
-------------------------	-------------

**LOCALIZZAZIONE DELL'EDIFICIO**

Regione	Lazio
Provincia	Roma
Comune	Roma
Località	
Progressiva	3600
Distanza infrastruttura	30 m



**DATI CARATTERISTICI DELL'EDIFICIO ESAMINATO**

Tipologia	Residenziale	Numero dei piani	1
Stato conservazione	Buono	Orientamento	Parallelo

**CARATTERIZZAZIONE DEGLI INFISSI**

**NUMERO INFISSI PER FRONTE**

Fronte parallelo all'infrastruttura	4
Fronte perpendicolare/obliquo lato progressive crescenti	
Fronte perpendicolare /obliquo lato progressive decrescenti	

**CARATTERIZZAZIONE DEL CORPO FERROVIARIO**

Raso/Rilevato	<input type="checkbox"/>	Viadotto	<input type="checkbox"/>
Trincea	<input type="checkbox"/>	Galleria	<input checked="" type="checkbox"/>

**DESCRIZIONE DELLA FASCIA TRA L'INFRASTRUTTURA E L'EDIFICIO**

Destinazione d'uso	Edificato
--------------------	-----------

**DESCRIZIONE DELLE ALTRE SORGENTI DI RUMORE SIGNIFICATIVE**

Altre linee ferroviarie	<input type="checkbox"/>	Strade	
Impianti industriali	<input type="checkbox"/>	Altro	

NOTE


NPP 0258 – Gronda Merci di Roma  
GRONDA MERCI DI ROMA CINTURA NORD

Schede di censimento dei ricettori

<b>CODICE RICETTORE</b>	<b>1130</b>
-------------------------	-------------

**LOCALIZZAZIONE DELL'EDIFICIO**

Regione	Lazio
Provincia	Roma
Comune	Roma
Località	
Progressiva	3650
Distanza infrastruttura	0 m



**DATI CARATTERISTICI DELL'EDIFICIO ESAMINATO**

Tipologia	Residenziale	Numero dei piani	2
Stato conservazione	Buono	Orientamento	Perpendicolare

**CARATTERIZZAZIONE DEGLI INFISSI**

**NUMERO INFISSI PER FRONTE**

Fronte parallelo all'infrastruttura	
Fronte perpendicolare/obliquo lato progressive crescenti	3
Fronte perpendicolare /obliquo lato progressive decrescenti	

**CARATTERIZZAZIONE DEL CORPO FERROVIARIO**

Raso/Rilevato	<input type="checkbox"/>	Viadotto	<input type="checkbox"/>
Trincea	<input type="checkbox"/>	Galleria	<input checked="" type="checkbox"/>

**DESCRIZIONE DELLA FASCIA TRA L'INFRASTRUTTURA E L'EDIFICIO**

Destinazione d'uso	Edificato
--------------------	-----------

**DESCRIZIONE DELLE ALTRE SORGENTI DI RUMORE SIGNIFICATIVE**

Altre linee ferroviarie	<input type="checkbox"/>	Strade	
Impianti industriali	<input type="checkbox"/>	Altro	

NOTE

NPP 0258 – Gronda Merci di Roma  
GRONDA MERCI DI ROMA CINTURA NORD

Schede di censimento dei ricettori

<b>CODICE RICETTORE</b>	<b>1131</b>
-------------------------	-------------

**LOCALIZZAZIONE DELL'EDIFICIO**

Regione	Lazio
Provincia	Roma
Comune	Roma
Località	
Progressiva	3650
Distanza infrastruttura	40 m



**DATI CARATTERISTICI DELL'EDIFICIO ESAMINATO**

Tipologia	Residenziale	Numero dei piani	2
Stato conservazione	Buono	Orientamento	Perpendicolare

**CARATTERIZZAZIONE DEGLI INFISSI**

**NUMERO INFISSI PER FRONTE**

Fronte parallelo all'infrastruttura	
Fronte perpendicolare/obliquo lato progressive crescenti	4
Fronte perpendicolare /obliquo lato progressive decrescenti	

**CARATTERIZZAZIONE DEL CORPO FERROVIARIO**

Raso/Rilevato	<input type="checkbox"/>	Viadotto	<input type="checkbox"/>
Trincea	<input type="checkbox"/>	Galleria	<input checked="" type="checkbox"/>

**DESCRIZIONE DELLA FASCIA TRA L'INFRASTRUTTURA E L'EDIFICIO**

Destinazione d'uso	Edificato
--------------------	-----------

**DESCRIZIONE DELLE ALTRE SORGENTI DI RUMORE SIGNIFICATIVE**

Altre linee ferroviarie	<input type="checkbox"/>	Strade	
Impianti industriali	<input type="checkbox"/>	Altro	

NOTE



**NPP 0258 – Gronda Merci di Roma**  
**GRONDA MERCI DI ROMA CINTURA NORD**

Schede di censimento dei ricettori

<b>CODICE RICETTORE</b>	<b>1132</b>
-------------------------	-------------

**LOCALIZZAZIONE DELL'EDIFICIO**

Regione	Lazio
Provincia	Roma
Comune	Roma
Località	
Progressiva	3650
Distanza infrastruttura	10 m



**DATI CARATTERISTICI DELL'EDIFICIO ESAMINATO**

Tipologia	Residenziale	Numero dei piani	1
Stato conservazione	Buono	Orientamento	Parallelo

**CARATTERIZZAZIONE DEGLI INFISSI**

**NUMERO INFISSI PER FRONTE**

Fronte parallelo all'infrastruttura	2
Fronte perpendicolare/obliquo lato progressive crescenti	
Fronte perpendicolare /obliquo lato progressive decrescenti	

**CARATTERIZZAZIONE DEL CORPO FERROVIARIO**

Raso/Rilevato	<input type="checkbox"/>	Viadotto	<input type="checkbox"/>
Trincea	<input type="checkbox"/>	Galleria	<input checked="" type="checkbox"/>

**DESCRIZIONE DELLA FASCIA TRA L'INFRASTRUTTURA E L'EDIFICIO**

Destinazione d'uso	Edificato
--------------------	-----------

**DESCRIZIONE DELLE ALTRE SORGENTI DI RUMORE SIGNIFICATIVE**

Altre linee ferroviarie	<input type="checkbox"/>	Strade	
Impianti industriali	<input type="checkbox"/>	Altro	

**NOTE**



NPP 0258 – Gronda Merci di Roma  
GRONDA MERCI DI ROMA CINTURA NORD

Schede di censimento dei ricettori

<b>CODICE RICETTORE</b>	<b>1133</b>
-------------------------	-------------

**LOCALIZZAZIONE DELL'EDIFICIO**

Regione	Lazio
Provincia	Roma
Comune	Roma
Località	
Progressiva	3750
Distanza infrastruttura	40 m



**DATI CARATTERISTICI DELL'EDIFICIO ESAMINATO**

Tipologia	Residenziale	Numero dei piani	1
Stato conservazione	Buono	Orientamento	Perpendicolare

**CARATTERIZZAZIONE DEGLI INFISSI**

**NUMERO INFISSI PER FRONTE**

Fronte parallelo all'infrastruttura	
Fronte perpendicolare/obliquo lato progressive crescenti	3
Fronte perpendicolare /obliquo lato progressive decrescenti	

**CARATTERIZZAZIONE DEL CORPO FERROVIARIO**

Raso/Rilevato	<input type="checkbox"/>	Viadotto	<input type="checkbox"/>
Trincea	<input type="checkbox"/>	Galleria	<input checked="" type="checkbox"/>

**DESCRIZIONE DELLA FASCIA TRA L'INFRASTRUTTURA E L'EDIFICIO**

Destinazione d'uso	Edificato
--------------------	-----------

**DESCRIZIONE DELLE ALTRE SORGENTI DI RUMORE SIGNIFICATIVE**

Altre linee ferroviarie	<input type="checkbox"/>	Strade	
Impianti industriali	<input type="checkbox"/>	Altro	

NOTE

--


NPP 0258 – Gronda Merci di Roma  
GRONDA MERCI DI ROMA CINTURA NORD

Schede di censimento dei ricettori

<b>CODICE RICETTORE</b>	<b>1134</b>
-------------------------	-------------

**LOCALIZZAZIONE DELL'EDIFICIO**

Regione	Lazio
Provincia	Roma
Comune	Roma
Località	
Progressiva	3850
Distanza infrastruttura	0 m



**DATI CARATTERISTICI DELL'EDIFICIO ESAMINATO**

Tipologia	Residenziale	Numero dei piani	6
Stato conservazione	Buono	Orientamento	Parallelo

**CARATTERIZZAZIONE DEGLI INFISSI**

**NUMERO INFISSI PER FRONTE**

Fronte parallelo all'infrastruttura	
Fronte perpendicolare/obliquo lato progressive crescenti	
Fronte perpendicolare /obliquo lato progressive decrescenti	

**CARATTERIZZAZIONE DEL CORPO FERROVIARIO**

Raso/Rilevato	<input type="checkbox"/>	Viadotto	<input type="checkbox"/>
Trincea	<input type="checkbox"/>	Galleria	<input checked="" type="checkbox"/>

**DESCRIZIONE DELLA FASCIA TRA L'INFRASTRUTTURA E L'EDIFICIO**

Destinazione d'uso	Edificato
--------------------	-----------

**DESCRIZIONE DELLE ALTRE SORGENTI DI RUMORE SIGNIFICATIVE**

Altre linee ferroviarie	<input type="checkbox"/>	Strade	
Impianti industriali	<input type="checkbox"/>	Altro	

NOTE

--

NPP 0258 – Gronda Merci di Roma  
GRONDA MERCI DI ROMA CINTURA NORD

Schede di censimento dei ricettori

<b>CODICE RICETTORE</b>	<b>1135</b>
-------------------------	-------------

**LOCALIZZAZIONE DELL'EDIFICIO**

Regione	Lazio
Provincia	Roma
Comune	Roma
Località	
Progressiva	3900
Distanza infrastruttura	20 m



**DATI CARATTERISTICI DELL'EDIFICIO ESAMINATO**

Tipologia	Residenziale	Numero dei piani	5
Stato conservazione	Buono	Orientamento	Perpendicolare

**CARATTERIZZAZIONE DEGLI INFISSI**

**NUMERO INFISSI PER FRONTE**

Fronte parallelo all'infrastruttura	
Fronte perpendicolare/obliquo lato progressive crescenti	24
Fronte perpendicolare /obliquo lato progressive decrescenti	

**CARATTERIZZAZIONE DEL CORPO FERROVIARIO**

Raso/Rilevato	<input type="checkbox"/>	Viadotto	<input type="checkbox"/>
Trincea	<input type="checkbox"/>	Galleria	<input checked="" type="checkbox"/>

**DESCRIZIONE DELLA FASCIA TRA L'INFRASTRUTTURA E L'EDIFICIO**

Destinazione d'uso	Edificato
--------------------	-----------

**DESCRIZIONE DELLE ALTRE SORGENTI DI RUMORE SIGNIFICATIVE**

Altre linee ferroviarie	<input type="checkbox"/>	Strade	
Impianti industriali	<input type="checkbox"/>	Altro	

NOTE

NPP 0258 – Gronda Merci di Roma  
GRONDA MERCI DI ROMA CINTURA NORD

Schede di censimento dei ricettori

<b>CODICE RICETTORE</b>	<b>1136</b>
-------------------------	-------------

**LOCALIZZAZIONE DELL'EDIFICIO**

Regione	Lazio
Provincia	Roma
Comune	Roma
Località	
Progressiva	3950
Distanza infrastruttura	20 m



**DATI CARATTERISTICI DELL'EDIFICIO ESAMINATO**

Tipologia	Residenziale	Numero dei piani	6
Stato conservazione	Buono	Orientamento	Obliquo

**CARATTERIZZAZIONE DEGLI INFISSI**

**NUMERO INFISSI PER FRONTE**

Fronte parallelo all'infrastruttura	
Fronte perpendicolare/obliquo lato progressive crescenti	30
Fronte perpendicolare /obliquo lato progressive decrescenti	37

**CARATTERIZZAZIONE DEL CORPO FERROVIARIO**

Raso/Rilevato	<input type="checkbox"/>	Viadotto	<input type="checkbox"/>
Trincea	<input type="checkbox"/>	Galleria	<input checked="" type="checkbox"/>

**DESCRIZIONE DELLA FASCIA TRA L'INFRASTRUTTURA E L'EDIFICIO**

Destinazione d'uso	Edificato
--------------------	-----------

**DESCRIZIONE DELLE ALTRE SORGENTI DI RUMORE SIGNIFICATIVE**

Altre linee ferroviarie	<input type="checkbox"/>	Strade	
Impianti industriali	<input type="checkbox"/>	Altro	

NOTE

**NPP 0258 – Gronda Merci di Roma**  
**GRONDA MERCI DI ROMA CINTURA NORD**

Schede di censimento dei ricettori

<b>CODICE RICETTORE</b>	<b>1137</b>
-------------------------	-------------

**LOCALIZZAZIONE DELL'EDIFICIO**

Regione	Lazio
Provincia	Roma
Comune	Roma
Località	
Progressiva	3950
Distanza infrastruttura	0 m



**DATI CARATTERISTICI DELL'EDIFICIO ESAMINATO**

Tipologia	Residenziale	Numero dei piani	6
Stato conservazione	Buono	Orientamento	Obliquo

**CARATTERIZZAZIONE DEGLI INFISSI**

**NUMERO INFISSI PER FRONTE**

Fronte parallelo all'infrastruttura	
Fronte perpendicolare/obliquo lato progressive crescenti	30
Fronte perpendicolare /obliquo lato progressive decrescenti	37

**CARATTERIZZAZIONE DEL CORPO FERROVIARIO**

Raso/Rilevato	<input type="checkbox"/>	Viadotto	<input type="checkbox"/>
Trincea	<input type="checkbox"/>	Galleria	<input checked="" type="checkbox"/>

**DESCRIZIONE DELLA FASCIA TRA L'INFRASTRUTTURA E L'EDIFICIO**

Destinazione d'uso	Edificato
--------------------	-----------

**DESCRIZIONE DELLE ALTRE SORGENTI DI RUMORE SIGNIFICATIVE**

Altre linee ferroviarie	<input type="checkbox"/>	Strade	
Impianti industriali	<input type="checkbox"/>	Altro	

**NOTE**

NPP 0258 – Gronda Merci di Roma  
GRONDA MERCI DI ROMA CINTURA NORD

Schede di censimento dei ricettori

<b>CODICE RICETTORE</b>	<b>1138</b>
-------------------------	-------------

**LOCALIZZAZIONE DELL'EDIFICIO**

Regione	Lazio
Provincia	Roma
Comune	Roma
Località	
Progressiva	4000
Distanza infrastruttura	50 m



**DATI CARATTERISTICI DELL'EDIFICIO ESAMINATO**

Tipologia	Residenziale	Numero dei piani	5
Stato conservazione	Buono	Orientamento	Parallelo

**CARATTERIZZAZIONE DEGLI INFISSI**

**NUMERO INFISSI PER FRONTE**

Fronte parallelo all'infrastruttura	31
Fronte perpendicolare/obliquo lato progressive crescenti	
Fronte perpendicolare /obliquo lato progressive decrescenti	

**CARATTERIZZAZIONE DEL CORPO FERROVIARIO**

Raso/Rilevato	<input type="checkbox"/>	Viadotto	<input type="checkbox"/>
Trincea	<input type="checkbox"/>	Galleria	<input checked="" type="checkbox"/>

**DESCRIZIONE DELLA FASCIA TRA L'INFRASTRUTTURA E L'EDIFICIO**

Destinazione d'uso	Edificato
--------------------	-----------

**DESCRIZIONE DELLE ALTRE SORGENTI DI RUMORE SIGNIFICATIVE**

Altre linee ferroviarie	<input type="checkbox"/>	Strade	
Impianti industriali	<input type="checkbox"/>	Altro	

NOTE

--



**NPP 0258 – Gronda Merci di Roma**  
**GRONDA MERCI DI ROMA CINTURA NORD**

Schede di censimento dei ricettori

<b>CODICE RICETTORE</b>	<b>1139</b>
-------------------------	-------------

**LOCALIZZAZIONE DELL'EDIFICIO**

Regione	Lazio
Provincia	Roma
Comune	Roma
Località	
Progressiva	4000
Distanza infrastruttura	30 m



**DATI CARATTERISTICI DELL'EDIFICIO ESAMINATO**

Tipologia	Residenziale	Numero dei piani	5
Stato conservazione	Buono	Orientamento	Obliquo

**CARATTERIZZAZIONE DEGLI INFISSI**

**NUMERO INFISSI PER FRONTE**

Fronte parallelo all'infrastruttura	
Fronte perpendicolare/obliquo lato progressive crescenti	25
Fronte perpendicolare /obliquo lato progressive decrescenti	23

**CARATTERIZZAZIONE DEL CORPO FERROVIARIO**

Raso/Rilevato	<input type="checkbox"/>	Viadotto	<input type="checkbox"/>
Trincea	<input type="checkbox"/>	Galleria	<input checked="" type="checkbox"/>

**DESCRIZIONE DELLA FASCIA TRA L'INFRASTRUTTURA E L'EDIFICIO**

Destinazione d'uso	Edificato
--------------------	-----------

**DESCRIZIONE DELLE ALTRE SORGENTI DI RUMORE SIGNIFICATIVE**

Altre linee ferroviarie	<input type="checkbox"/>	Strade	
Impianti industriali	<input type="checkbox"/>	Altro	

NOTE

--

NPP 0258 – Gronda Merci di Roma  
GRONDA MERCI DI ROMA CINTURA NORD

Schede di censimento dei ricettori

<b>CODICE RICETTORE</b>	<b>1140</b>
-------------------------	-------------

**LOCALIZZAZIONE DELL'EDIFICIO**

Regione	Lazio
Provincia	Roma
Comune	Roma
Località	
Progressiva	4050
Distanza infrastruttura	20 m

DOCUMENTAZIONE FOTOGRAFICA



**DATI CARATTERISTICI DELL'EDIFICIO ESAMINATO**

Tipologia	Residenziale	Numero dei piani	5
Stato conservazione	Buono	Orientamento	Obliquo

**CARATTERIZZAZIONE DEGLI INFISSI**

**NUMERO INFISSI PER FRONTE**

Fronte parallelo all'infrastruttura	
Fronte perpendicolare/obliquo lato progressive crescenti	34
Fronte perpendicolare /obliquo lato progressive decrescenti	30

**CARATTERIZZAZIONE DEL CORPO FERROVIARIO**

Raso/Rilevato	<input type="checkbox"/>	Viadotto	<input type="checkbox"/>
Trincea	<input type="checkbox"/>	Galleria	<input checked="" type="checkbox"/>

**DESCRIZIONE DELLA FASCIA TRA L'INFRASTRUTTURA E L'EDIFICIO**

Destinazione d'uso	Edificato
--------------------	-----------

**DESCRIZIONE DELLE ALTRE SORGENTI DI RUMORE SIGNIFICATIVE**

Altre linee ferroviarie	<input type="checkbox"/>	Strade	
Impianti industriali	<input type="checkbox"/>	Altro	

NOTE

**NPP 0258 – Gronda Merci di Roma**  
**GRONDA MERCI DI ROMA CINTURA NORD**

Schede di censimento dei ricettori

<b>CODICE RICETTORE</b>	<b>1141</b>
-------------------------	-------------

**LOCALIZZAZIONE DELL'EDIFICIO**

Regione	Lazio
Provincia	Roma
Comune	Roma
Località	
Progressiva	4050
Distanza infrastruttura	50 m



**DATI CARATTERISTICI DELL'EDIFICIO ESAMINATO**

Tipologia	Residenziale	Numero dei piani	5
Stato conservazione	Buono	Orientamento	Parallelo

**CARATTERIZZAZIONE DEGLI INFISSI**

**NUMERO INFISSI PER FRONTE**

Fronte parallelo all'infrastruttura	28
Fronte perpendicolare/obliquo lato progressive crescenti	
Fronte perpendicolare /obliquo lato progressive decrescenti	

**CARATTERIZZAZIONE DEL CORPO FERROVIARIO**

Raso/Rilevato	<input type="checkbox"/>	Viadotto	<input type="checkbox"/>
Trincea	<input type="checkbox"/>	Galleria	<input checked="" type="checkbox"/>

**DESCRIZIONE DELLA FASCIA TRA L'INFRASTRUTTURA E L'EDIFICIO**

Destinazione d'uso	Edificato
--------------------	-----------

**DESCRIZIONE DELLE ALTRE SORGENTI DI RUMORE SIGNIFICATIVE**

Altre linee ferroviarie	<input type="checkbox"/>	Strade	
Impianti industriali	<input type="checkbox"/>	Altro	

NOTE

NPP 0258 – Gronda Merci di Roma  
GRONDA MERCI DI ROMA CINTURA NORD

Schede di censimento dei ricettori

<b>CODICE RICETTORE</b>	<b>1142</b>
-------------------------	-------------

**LOCALIZZAZIONE DELL'EDIFICIO**

Regione	Lazio
Provincia	Roma
Comune	Roma
Località	
Progressiva	4100
Distanza infrastruttura	10 m



**DATI CARATTERISTICI DELL'EDIFICIO ESAMINATO**

Tipologia	Residenziale	Numero dei piani	5
Stato conservazione	Buono	Orientamento	Obliquo

**CARATTERIZZAZIONE DEGLI INFISSI**

**NUMERO INFISSI PER FRONTE**

Fronte parallelo all'infrastruttura	
Fronte perpendicolare/obliquo lato progressive crescenti	30
Fronte perpendicolare /obliquo lato progressive decrescenti	18

**CARATTERIZZAZIONE DEL CORPO FERROVIARIO**

Raso/Rilevato	<input type="checkbox"/>	Viadotto	<input type="checkbox"/>
Trincea	<input type="checkbox"/>	Galleria	<input checked="" type="checkbox"/>

**DESCRIZIONE DELLA FASCIA TRA L'INFRASTRUTTURA E L'EDIFICIO**

Destinazione d'uso	Edificato
--------------------	-----------

**DESCRIZIONE DELLE ALTRE SORGENTI DI RUMORE SIGNIFICATIVE**

Altre linee ferroviarie	<input type="checkbox"/>	Strade	
Impianti industriali	<input type="checkbox"/>	Altro	

NOTE

**NPP 0258 – Gronda Merci di Roma**  
**GRONDA MERCI DI ROMA CINTURA NORD**

Schede di censimento dei ricettori

<b>CODICE RICETTORE</b>	<b>1143</b>
-------------------------	-------------

**LOCALIZZAZIONE DELL'EDIFICIO**

Regione	Lazio
Provincia	Roma
Comune	Roma
Località	
Progressiva	4150
Distanza infrastruttura	10 m

DOCUMENTAZIONE FOTOGRAFICA



**DATI CARATTERISTICI DELL'EDIFICIO ESAMINATO**

Tipologia	Commerciale/servizi	Numero dei piani	1
Stato conservazione	Buono	Orientamento	Parallelo

**CARATTERIZZAZIONE DEGLI INFISSI**

**NUMERO INFISSI PER FRONTE**

Fronte parallelo all'infrastruttura	5
Fronte perpendicolare/obliquo lato progressive crescenti	
Fronte perpendicolare /obliquo lato progressive decrescenti	

**CARATTERIZZAZIONE DEL CORPO FERROVIARIO**

Raso/Rilevato	<input type="checkbox"/>	Viadotto	<input type="checkbox"/>
Trincea	<input type="checkbox"/>	Galleria	<input checked="" type="checkbox"/>

**DESCRIZIONE DELLA FASCIA TRA L'INFRASTRUTTURA E L'EDIFICIO**

Destinazione d'uso	Edificato
--------------------	-----------

**DESCRIZIONE DELLE ALTRE SORGENTI DI RUMORE SIGNIFICATIVE**

Altre linee ferroviarie	<input type="checkbox"/>	Strade	
Impianti industriali	<input type="checkbox"/>	Altro	

NOTE


NPP 0258 – Gronda Merci di Roma  
GRONDA MERCI DI ROMA CINTURA NORD

Schede di censimento dei ricettori

<b>CODICE RICETTORE</b>	<b>1144</b>
-------------------------	-------------

**LOCALIZZAZIONE DELL'EDIFICIO**

Regione	Lazio
Provincia	Roma
Comune	Roma
Località	
Progressiva	4200
Distanza infrastruttura	30 m



**DATI CARATTERISTICI DELL'EDIFICIO ESAMINATO**

Tipologia	Residenziale	Numero dei piani	3
Stato conservazione	Buono	Orientamento	Obliquo

**CARATTERIZZAZIONE DEGLI INFISSI**

**NUMERO INFISSI PER FRONTE**

Fronte parallelo all'infrastruttura	
Fronte perpendicolare/obliquo lato progressive crescenti	10
Fronte perpendicolare /obliquo lato progressive decrescenti	6

**CARATTERIZZAZIONE DEL CORPO FERROVIARIO**

Raso/Rilevato	<input type="checkbox"/>	Viadotto	<input type="checkbox"/>
Trincea	<input type="checkbox"/>	Galleria	<input checked="" type="checkbox"/>

**DESCRIZIONE DELLA FASCIA TRA L'INFRASTRUTTURA E L'EDIFICIO**

Destinazione d'uso	Edificato
--------------------	-----------

**DESCRIZIONE DELLE ALTRE SORGENTI DI RUMORE SIGNIFICATIVE**

Altre linee ferroviarie	<input type="checkbox"/>	Strade	
Impianti industriali	<input type="checkbox"/>	Altro	

NOTE



**NPP 0258 – Gronda Merci di Roma**  
**GRONDA MERCI DI ROMA CINTURA NORD**

Schede di censimento dei ricettori

<b>CODICE RICETTORE</b>	<b>1145</b>
-------------------------	-------------

**LOCALIZZAZIONE DELL'EDIFICIO**

Regione	Lazio
Provincia	Roma
Comune	Roma
Località	
Progressiva	4250
Distanza infrastruttura	30 m



**DATI CARATTERISTICI DELL'EDIFICIO ESAMINATO**

Tipologia	Residenziale	Numero dei piani	2
Stato conservazione	Buono	Orientamento	Parallelo

**CARATTERIZZAZIONE DEGLI INFISSI**

**NUMERO INFISSI PER FRONTE**

Fronte parallelo all'infrastruttura	10
Fronte perpendicolare/obliquo lato progressive crescenti	
Fronte perpendicolare /obliquo lato progressive decrescenti	

**CARATTERIZZAZIONE DEL CORPO FERROVIARIO**

Raso/Rilevato	<input type="checkbox"/>	Viadotto	<input type="checkbox"/>
Trincea	<input type="checkbox"/>	Galleria	<input checked="" type="checkbox"/>

**DESCRIZIONE DELLA FASCIA TRA L'INFRASTRUTTURA E L'EDIFICIO**

Destinazione d'uso

**DESCRIZIONE DELLE ALTRE SORGENTI DI RUMORE SIGNIFICATIVE**

Altre linee ferroviarie	<input type="checkbox"/>	Strade	<input type="text"/>
Impianti industriali	<input type="checkbox"/>	Altro	<input type="text"/>

**NOTE**

NPP 0258 – Gronda Merci di Roma  
GRONDA MERCI DI ROMA CINTURA NORD

Schede di censimento dei ricettori

<b>CODICE RICETTORE</b>	<b>1146</b>
-------------------------	-------------

**LOCALIZZAZIONE DELL'EDIFICIO**

Regione	Lazio
Provincia	Roma
Comune	Roma
Località	
Progressiva	4400
Distanza infrastruttura	30 m

DOCUMENTAZIONE FOTOGRAFICA



**DATI CARATTERISTICI DELL'EDIFICIO ESAMINATO**

Tipologia	Residenziale	Numero dei piani	5
Stato conservazione	Buono	Orientamento	Obliquo

**CARATTERIZZAZIONE DEGLI INFISSI**

**NUMERO INFISSI PER FRONTE**

Fronte parallelo all'infrastruttura	
Fronte perpendicolare/obliquo lato progressive crescenti	30
Fronte perpendicolare /obliquo lato progressive decrescenti	65

**CARATTERIZZAZIONE DEL CORPO FERROVIARIO**

Raso/Rilevato	<input type="checkbox"/>	Viadotto	<input type="checkbox"/>
Trincea	<input type="checkbox"/>	Galleria	<input checked="" type="checkbox"/>

**DESCRIZIONE DELLA FASCIA TRA L'INFRASTRUTTURA E L'EDIFICIO**

Destinazione d'uso	Edificato
--------------------	-----------

**DESCRIZIONE DELLE ALTRE SORGENTI DI RUMORE SIGNIFICATIVE**

Altre linee ferroviarie	<input type="checkbox"/>	Strade	
Impianti industriali	<input type="checkbox"/>	Altro	

NOTE

NPP 0258 – Gronda Merci di Roma  
GRONDA MERCI DI ROMA CINTURA NORD

Schede di censimento dei ricettori

<b>CODICE RICETTORE</b>	<b>1147</b>
-------------------------	-------------

**LOCALIZZAZIONE DELL'EDIFICIO**

Regione	Lazio
Provincia	Roma
Comune	Roma
Località	
Progressiva	4900
Distanza infrastruttura	10 m



**DATI CARATTERISTICI DELL'EDIFICIO ESAMINATO**

Tipologia	Asili/scuole/università	Numero dei piani	4
Stato conservazione	Buono	Orientamento	Parallelo

**CARATTERIZZAZIONE DEGLI INFISSI**

**NUMERO INFISSI PER FRONTE**

Fronte parallelo all'infrastruttura	45
Fronte perpendicolare/obliquo lato progressive crescenti	
Fronte perpendicolare /obliquo lato progressive decrescenti	

**CARATTERIZZAZIONE DEL CORPO FERROVIARIO**

Raso/Rilevato	<input type="checkbox"/>	Viadotto	<input type="checkbox"/>
Trincea	<input type="checkbox"/>	Galleria	<input checked="" type="checkbox"/>

**DESCRIZIONE DELLA FASCIA TRA L'INFRASTRUTTURA E L'EDIFICIO**

Destinazione d'uso	Edificato
--------------------	-----------

**DESCRIZIONE DELLE ALTRE SORGENTI DI RUMORE SIGNIFICATIVE**

Altre linee ferroviarie	<input type="checkbox"/>	Strade	
Impianti industriali	<input type="checkbox"/>	Altro	

NOTE

NPP 0258 – Gronda Merci di Roma  
GRONDA MERCI DI ROMA CINTURA NORD

Schede di censimento dei ricettori

<b>CODICE RICETTORE</b>	<b>1148</b>
-------------------------	-------------

**LOCALIZZAZIONE DELL'EDIFICIO**

Regione	Lazio
Provincia	Roma
Comune	Roma
Località	
Progressiva	5550
Distanza infrastruttura	0 m



**DATI CARATTERISTICI DELL'EDIFICIO ESAMINATO**

Tipologia	Residenziale	Numero dei piani	5
Stato conservazione	Buono	Orientamento	Parallelo

**CARATTERIZZAZIONE DEGLI INFISSI**

**NUMERO INFISSI PER FRONTE**

Fronte parallelo all'infrastruttura	30
Fronte perpendicolare/obliquo lato progressive crescenti	
Fronte perpendicolare /obliquo lato progressive decrescenti	

**CARATTERIZZAZIONE DEL CORPO FERROVIARIO**

Raso/Rilevato	<input type="checkbox"/>	Viadotto	<input type="checkbox"/>
Trincea	<input type="checkbox"/>	Galleria	<input checked="" type="checkbox"/>

**DESCRIZIONE DELLA FASCIA TRA L'INFRASTRUTTURA E L'EDIFICIO**

Destinazione d'uso	Edificato
--------------------	-----------

**DESCRIZIONE DELLE ALTRE SORGENTI DI RUMORE SIGNIFICATIVE**

Altre linee ferroviarie	<input type="checkbox"/>	Strade	
Impianti industriali	<input type="checkbox"/>	Altro	

NOTE

**NPP 0258 – Gronda Merci di Roma**  
**GRONDA MERCI DI ROMA CINTURA NORD**

Schede di censimento dei ricettori

<b>CODICE RICETTORE</b>	<b>1149</b>
-------------------------	-------------

**LOCALIZZAZIONE DELL'EDIFICIO**

Regione	Lazio
Provincia	Roma
Comune	Roma
Località	
Progressiva	5550
Distanza infrastruttura	50 m



**DATI CARATTERISTICI DELL'EDIFICIO ESAMINATO**

Tipologia	Residenziale	Numero dei piani	5
Stato conservazione	Buono	Orientamento	Parallelo

**CARATTERIZZAZIONE DEGLI INFISSI**

**NUMERO INFISSI PER FRONTE**

Fronte parallelo all'infrastruttura	35
Fronte perpendicolare/obliquo lato progressive crescenti	
Fronte perpendicolare /obliquo lato progressive decrescenti	

**CARATTERIZZAZIONE DEL CORPO FERROVIARIO**

Raso/Rilevato	<input type="checkbox"/>	Viadotto	<input type="checkbox"/>
Trincea	<input type="checkbox"/>	Galleria	<input checked="" type="checkbox"/>

**DESCRIZIONE DELLA FASCIA TRA L'INFRASTRUTTURA E L'EDIFICIO**

Destinazione d'uso	Edificato
--------------------	-----------

**DESCRIZIONE DELLE ALTRE SORGENTI DI RUMORE SIGNIFICATIVE**

Altre linee ferroviarie	<input type="checkbox"/>	Strade	
Impianti industriali	<input type="checkbox"/>	Altro	

NOTE

--

**NPP 0258 – Gronda Merci di Roma**  
**GRONDA MERCI DI ROMA CINTURA NORD**

Schede di censimento dei ricettori

<b>CODICE RICETTORE</b>	<b>1150</b>
-------------------------	-------------

**LOCALIZZAZIONE DELL'EDIFICIO**

Regione	Lazio
Provincia	Roma
Comune	Roma
Località	
Progressiva	5600
Distanza infrastruttura	10 m



**DATI CARATTERISTICI DELL'EDIFICIO ESAMINATO**

Tipologia	Residenziale	Numero dei piani	5
Stato conservazione	Buono	Orientamento	Obliquo

**CARATTERIZZAZIONE DEGLI INFISSI**

**NUMERO INFISSI PER FRONTE**

Fronte parallelo all'infrastruttura	
Fronte perpendicolare/obliquo lato progressive crescenti	42
Fronte perpendicolare /obliquo lato progressive decrescenti	10

**CARATTERIZZAZIONE DEL CORPO FERROVIARIO**

Raso/Rilevato	<input type="checkbox"/>	Viadotto	<input type="checkbox"/>
Trincea	<input type="checkbox"/>	Galleria	<input checked="" type="checkbox"/>

**DESCRIZIONE DELLA FASCIA TRA L'INFRASTRUTTURA E L'EDIFICIO**

Destinazione d'uso	Edificato
--------------------	-----------

**DESCRIZIONE DELLE ALTRE SORGENTI DI RUMORE SIGNIFICATIVE**

Altre linee ferroviarie	<input type="checkbox"/>	Strade	
Impianti industriali	<input type="checkbox"/>	Altro	

NOTE



NPP 0258 – Gronda Merci di Roma  
GRONDA MERCI DI ROMA CINTURA NORD

Schede di censimento dei ricettori

<b>CODICE RICETTORE</b>	<b>1151</b>
-------------------------	-------------

**LOCALIZZAZIONE DELL'EDIFICIO**

Regione	Lazio
Provincia	Roma
Comune	Roma
Località	
Progressiva	5600
Distanza infrastruttura	40 m



**DATI CARATTERISTICI DELL'EDIFICIO ESAMINATO**

Tipologia	Residenziale	Numero dei piani	5
Stato conservazione	Buono	Orientamento	Parallelo

**CARATTERIZZAZIONE DEGLI INFISSI**

**NUMERO INFISSI PER FRONTE**

Fronte parallelo all'infrastruttura	12
Fronte perpendicolare/obliquo lato progressive crescenti	
Fronte perpendicolare /obliquo lato progressive decrescenti	

**CARATTERIZZAZIONE DEL CORPO FERROVIARIO**

Raso/Rilevato	<input type="checkbox"/>	Viadotto	<input type="checkbox"/>
Trincea	<input type="checkbox"/>	Galleria	<input checked="" type="checkbox"/>

**DESCRIZIONE DELLA FASCIA TRA L'INFRASTRUTTURA E L'EDIFICIO**

Destinazione d'uso

**DESCRIZIONE DELLE ALTRE SORGENTI DI RUMORE SIGNIFICATIVE**

Altre linee ferroviarie	<input type="checkbox"/>	Strade	<input type="text"/>
Impianti industriali	<input type="checkbox"/>	Altro	<input type="text"/>

**NOTE**


**NPP 0258 – Gronda Merci di Roma**  
**GRONDA MERCI DI ROMA CINTURA NORD**

Schede di censimento dei ricettori

<b>CODICE RICETTORE</b>	<b>1152</b>
-------------------------	-------------

**LOCALIZZAZIONE DELL'EDIFICIO**

Regione	Lazio
Provincia	Roma
Comune	Roma
Località	
Progressiva	5650
Distanza infrastruttura	20 m



**DATI CARATTERISTICI DELL'EDIFICIO ESAMINATO**

Tipologia	Residenziale	Numero dei piani	6
Stato conservazione	Buono	Orientamento	Perpendicolare

**CARATTERIZZAZIONE DEGLI INFISSI**

**NUMERO INFISSI PER FRONTE**

Fronte parallelo all'infrastruttura	
Fronte perpendicolare/obliquo lato progressive crescenti	30
Fronte perpendicolare /obliquo lato progressive decrescenti	

**CARATTERIZZAZIONE DEL CORPO FERROVIARIO**

Raso/Rilevato	<input type="checkbox"/>	Viadotto	<input type="checkbox"/>
Trincea	<input type="checkbox"/>	Galleria	<input checked="" type="checkbox"/>

**DESCRIZIONE DELLA FASCIA TRA L'INFRASTRUTTURA E L'EDIFICIO**

Destinazione d'uso	Edificato
--------------------	-----------

**DESCRIZIONE DELLE ALTRE SORGENTI DI RUMORE SIGNIFICATIVE**

Altre linee ferroviarie	<input type="checkbox"/>	Strade	
Impianti industriali	<input type="checkbox"/>	Altro	

**NOTE**

--


**NPP 0258 – Gronda Merci di Roma**  
**GRONDA MERCI DI ROMA CINTURA NORD**

Schede di censimento dei ricettori

<b>CODICE RICETTORE</b>	<b>1153</b>
-------------------------	-------------

**LOCALIZZAZIONE DELL'EDIFICIO**

Regione	Lazio
Provincia	Roma
Comune	Roma
Località	
Progressiva	5650
Distanza infrastruttura	10 m



**DATI CARATTERISTICI DELL'EDIFICIO ESAMINATO**

Tipologia	Residenziale	Numero dei piani	5
Stato conservazione	Buono	Orientamento	Parallelo

**CARATTERIZZAZIONE DEGLI INFISSI**

**NUMERO INFISSI PER FRONTE**

Fronte parallelo all'infrastruttura	16
Fronte perpendicolare/obliquo lato progressive crescenti	
Fronte perpendicolare /obliquo lato progressive decrescenti	

**CARATTERIZZAZIONE DEL CORPO FERROVIARIO**

Raso/Rilevato	<input type="checkbox"/>	Viadotto	<input type="checkbox"/>
Trincea	<input type="checkbox"/>	Galleria	<input checked="" type="checkbox"/>

**DESCRIZIONE DELLA FASCIA TRA L'INFRASTRUTTURA E L'EDIFICIO**

Destinazione d'uso

**DESCRIZIONE DELLE ALTRE SORGENTI DI RUMORE SIGNIFICATIVE**

Altre linee ferroviarie	<input type="checkbox"/>	Strade	<input type="text"/>
Impianti industriali	<input type="checkbox"/>	Altro	<input type="text"/>

**NOTE**


NPP 0258 – Gronda Merci di Roma  
GRONDA MERCI DI ROMA CINTURA NORD

Schede di censimento dei ricettori

<b>CODICE RICETTORE</b>	<b>1154</b>
-------------------------	-------------

**LOCALIZZAZIONE DELL'EDIFICIO**

Regione	Lazio
Provincia	Roma
Comune	Roma
Località	
Progressiva	5650
Distanza infrastruttura	30 m



**DATI CARATTERISTICI DELL'EDIFICIO ESAMINATO**

Tipologia	Residenziale	Numero dei piani	1
Stato conservazione	Buono	Orientamento	Perpendicolare

**CARATTERIZZAZIONE DEGLI INFISSI**

**NUMERO INFISSI PER FRONTE**

Fronte parallelo all'infrastruttura	
Fronte perpendicolare/obliquo lato progressive crescenti	1
Fronte perpendicolare /obliquo lato progressive decrescenti	

**CARATTERIZZAZIONE DEL CORPO FERROVIARIO**

Raso/Rilevato	<input type="checkbox"/>	Viadotto	<input type="checkbox"/>
Trincea	<input type="checkbox"/>	Galleria	<input checked="" type="checkbox"/>

**DESCRIZIONE DELLA FASCIA TRA L'INFRASTRUTTURA E L'EDIFICIO**

Destinazione d'uso	Edificato
--------------------	-----------

**DESCRIZIONE DELLE ALTRE SORGENTI DI RUMORE SIGNIFICATIVE**

Altre linee ferroviarie	<input type="checkbox"/>	Strade	
Impianti industriali	<input type="checkbox"/>	Altro	

NOTE

**NPP 0258 – Gronda Merci di Roma**  
**GRONDA MERCI DI ROMA CINTURA NORD**

Schede di censimento dei ricettori

<b>CODICE RICETTORE</b>	<b>1155</b>
-------------------------	-------------

**LOCALIZZAZIONE DELL'EDIFICIO**

Regione	Lazio
Provincia	Roma
Comune	Roma
Località	
Progressiva	5700
Distanza infrastruttura	40 m



**DATI CARATTERISTICI DELL'EDIFICIO ESAMINATO**

Tipologia	Residenziale	Numero dei piani	6
Stato conservazione	Buono	Orientamento	Parallelo

**CARATTERIZZAZIONE DEGLI INFISSI**

**NUMERO INFISSI PER FRONTE**

Fronte parallelo all'infrastruttura	20
Fronte perpendicolare/obliquo lato progressive crescenti	
Fronte perpendicolare /obliquo lato progressive decrescenti	

**CARATTERIZZAZIONE DEL CORPO FERROVIARIO**

Raso/Rilevato	<input type="checkbox"/>	Viadotto	<input type="checkbox"/>
Trincea	<input type="checkbox"/>	Galleria	<input checked="" type="checkbox"/>

**DESCRIZIONE DELLA FASCIA TRA L'INFRASTRUTTURA E L'EDIFICIO**

Destinazione d'uso	Edificato
--------------------	-----------

**DESCRIZIONE DELLE ALTRE SORGENTI DI RUMORE SIGNIFICATIVE**

Altre linee ferroviarie	<input type="checkbox"/>	Strade	
Impianti industriali	<input type="checkbox"/>	Altro	

NOTE

--

**NPP 0258 – Gronda Merci di Roma**  
**GRONDA MERCI DI ROMA CINTURA NORD**

Schede di censimento dei ricettori

<b>CODICE RICETTORE</b>	<b>1156</b>
-------------------------	-------------

**LOCALIZZAZIONE DELL'EDIFICIO**

Regione	Lazio
Provincia	Roma
Comune	Roma
Località	
Progressiva	5700
Distanza infrastruttura	10 m



**DATI CARATTERISTICI DELL'EDIFICIO ESAMINATO**

Tipologia	Residenziale	Numero dei piani	3
Stato conservazione	Buono	Orientamento	Perpendicolare

**CARATTERIZZAZIONE DEGLI INFISSI**

**NUMERO INFISSI PER FRONTE**

Fronte parallelo all'infrastruttura	
Fronte perpendicolare/obliquo lato progressive crescenti	7
Fronte perpendicolare /obliquo lato progressive decrescenti	

**CARATTERIZZAZIONE DEL CORPO FERROVIARIO**

Raso/Rilevato	<input type="checkbox"/>	Viadotto	<input type="checkbox"/>
Trincea	<input type="checkbox"/>	Galleria	<input checked="" type="checkbox"/>

**DESCRIZIONE DELLA FASCIA TRA L'INFRASTRUTTURA E L'EDIFICIO**

Destinazione d'uso	Edificato
--------------------	-----------

**DESCRIZIONE DELLE ALTRE SORGENTI DI RUMORE SIGNIFICATIVE**

Altre linee ferroviarie	<input type="checkbox"/>	Strade	
Impianti industriali	<input type="checkbox"/>	Altro	

**NOTE**



**NPP 0258 – Gronda Merci di Roma**  
**GRONDA MERCI DI ROMA CINTURA NORD**

Schede di censimento dei ricettori

<b>CODICE RICETTORE</b>	<b>1157</b>
-------------------------	-------------

**LOCALIZZAZIONE DELL'EDIFICIO**

Regione	Lazio
Provincia	Roma
Comune	Roma
Località	
Progressiva	5700
Distanza infrastruttura	20 m



**DATI CARATTERISTICI DELL'EDIFICIO ESAMINATO**

Tipologia	Residenziale	Numero dei piani	2
Stato conservazione	Buono	Orientamento	Parallelo

**CARATTERIZZAZIONE DEGLI INFISSI**

**NUMERO INFISSI PER FRONTE**

Fronte parallelo all'infrastruttura	4
Fronte perpendicolare/obliquo lato progressive crescenti	
Fronte perpendicolare /obliquo lato progressive decrescenti	

**CARATTERIZZAZIONE DEL CORPO FERROVIARIO**

Raso/Rilevato	<input type="checkbox"/>	Viadotto	<input type="checkbox"/>
Trincea	<input type="checkbox"/>	Galleria	<input checked="" type="checkbox"/>

**DESCRIZIONE DELLA FASCIA TRA L'INFRASTRUTTURA E L'EDIFICIO**

Destinazione d'uso	Edificato
--------------------	-----------

**DESCRIZIONE DELLE ALTRE SORGENTI DI RUMORE SIGNIFICATIVE**

Altre linee ferroviarie	<input type="checkbox"/>	Strade	
Impianti industriali	<input type="checkbox"/>	Altro	

NOTE

--

NPP 0258 – Gronda Merci di Roma  
GRONDA MERCI DI ROMA CINTURA NORD

Schede di censimento dei ricettori

<b>CODICE RICETTORE</b>	<b>1158</b>
-------------------------	-------------

**LOCALIZZAZIONE DELL'EDIFICIO**

Regione	Lazio
Provincia	Roma
Comune	Roma
Località	
Progressiva	5700
Distanza infrastruttura	10 m



**DATI CARATTERISTICI DELL'EDIFICIO ESAMINATO**

Tipologia	Residenziale	Numero dei piani	5
Stato conservazione	Buono	Orientamento	Perpendicolare

**CARATTERIZZAZIONE DEGLI INFISSI**

**NUMERO INFISSI PER FRONTE**

Fronte parallelo all'infrastruttura	
Fronte perpendicolare/obliquo lato progressive crescenti	10
Fronte perpendicolare /obliquo lato progressive decrescenti	

**CARATTERIZZAZIONE DEL CORPO FERROVIARIO**

Raso/Rilevato	<input type="checkbox"/>	Viadotto	<input type="checkbox"/>
Trincea	<input type="checkbox"/>	Galleria	<input checked="" type="checkbox"/>

**DESCRIZIONE DELLA FASCIA TRA L'INFRASTRUTTURA E L'EDIFICIO**

Destinazione d'uso	Edificato
--------------------	-----------

**DESCRIZIONE DELLE ALTRE SORGENTI DI RUMORE SIGNIFICATIVE**

Altre linee ferroviarie	<input type="checkbox"/>	Strade	
Impianti industriali	<input type="checkbox"/>	Altro	

NOTE

**NPP 0258 – Gronda Merci di Roma**  
**GRONDA MERCI DI ROMA CINTURA NORD**

Schede di censimento dei ricettori

<b>CODICE RICETTORE</b>	<b>1159</b>
-------------------------	-------------

**LOCALIZZAZIONE DELL'EDIFICIO**

Regione	Lazio
Provincia	Roma
Comune	Roma
Località	
Progressiva	5700
Distanza infrastruttura	40 m



**DATI CARATTERISTICI DELL'EDIFICIO ESAMINATO**

Tipologia	Residenziale	Numero dei piani	5
Stato conservazione	Buono	Orientamento	Perpendicolare

**CARATTERIZZAZIONE DEGLI INFISSI**

**NUMERO INFISSI PER FRONTE**

Fronte parallelo all'infrastruttura	
Fronte perpendicolare/obliquo lato progressive crescenti	5
Fronte perpendicolare /obliquo lato progressive decrescenti	

**CARATTERIZZAZIONE DEL CORPO FERROVIARIO**

Raso/Rilevato	<input type="checkbox"/>	Viadotto	<input type="checkbox"/>
Trincea	<input type="checkbox"/>	Galleria	<input checked="" type="checkbox"/>

**DESCRIZIONE DELLA FASCIA TRA L'INFRASTRUTTURA E L'EDIFICIO**

Destinazione d'uso

**DESCRIZIONE DELLE ALTRE SORGENTI DI RUMORE SIGNIFICATIVE**

Altre linee ferroviarie	<input type="checkbox"/>	Strade	<input type="text"/>
Impianti industriali	<input type="checkbox"/>	Altro	<input type="text"/>

**NOTE**

**NPP 0258 – Gronda Merci di Roma**  
**GRONDA MERCI DI ROMA CINTURA NORD**

Schede di censimento dei ricettori

<b>CODICE RICETTORE</b>	<b>1160</b>
-------------------------	-------------

**LOCALIZZAZIONE DELL'EDIFICIO**

Regione	Lazio
Provincia	Roma
Comune	Roma
Località	
Progressiva	5750
Distanza infrastruttura	10 m



**DATI CARATTERISTICI DELL'EDIFICIO ESAMINATO**

Tipologia	Residenziale	Numero dei piani	5
Stato conservazione	Buono	Orientamento	Perpendicolare

**CARATTERIZZAZIONE DEGLI INFISSI**

**NUMERO INFISSI PER FRONTE**

Fronte parallelo all'infrastruttura	
Fronte perpendicolare/obliquo lato progressive crescenti	15
Fronte perpendicolare /obliquo lato progressive decrescenti	

**CARATTERIZZAZIONE DEL CORPO FERROVIARIO**

Raso/Rilevato	<input type="checkbox"/>	Viadotto	<input type="checkbox"/>
Trincea	<input type="checkbox"/>	Galleria	<input checked="" type="checkbox"/>

**DESCRIZIONE DELLA FASCIA TRA L'INFRASTRUTTURA E L'EDIFICIO**

Destinazione d'uso	Edificato
--------------------	-----------

**DESCRIZIONE DELLE ALTRE SORGENTI DI RUMORE SIGNIFICATIVE**

Altre linee ferroviarie	<input type="checkbox"/>	Strade	
Impianti industriali	<input type="checkbox"/>	Altro	

NOTE

**NPP 0258 – Gronda Merci di Roma**  
**GRONDA MERCI DI ROMA CINTURA NORD**

Schede di censimento dei ricettori

<b>CODICE RICETTORE</b>	<b>1161</b>
-------------------------	-------------

**LOCALIZZAZIONE DELL'EDIFICIO**

Regione	Lazio
Provincia	Roma
Comune	Roma
Località	
Progressiva	5750
Distanza infrastruttura	40 m



**DATI CARATTERISTICI DELL'EDIFICIO ESAMINATO**

Tipologia	Residenziale	Numero dei piani	5
Stato conservazione	Buono	Orientamento	Perpendicolare

**CARATTERIZZAZIONE DEGLI INFISSI**

**NUMERO INFISSI PER FRONTE**

Fronte parallelo all'infrastruttura	
Fronte perpendicolare/obliquo lato progressive crescenti	6
Fronte perpendicolare /obliquo lato progressive decrescenti	

**CARATTERIZZAZIONE DEL CORPO FERROVIARIO**

Raso/Rilevato	<input type="checkbox"/>	Viadotto	<input type="checkbox"/>
Trincea	<input type="checkbox"/>	Galleria	<input checked="" type="checkbox"/>

**DESCRIZIONE DELLA FASCIA TRA L'INFRASTRUTTURA E L'EDIFICIO**

Destinazione d'uso	Edificato
--------------------	-----------

**DESCRIZIONE DELLE ALTRE SORGENTI DI RUMORE SIGNIFICATIVE**

Altre linee ferroviarie	<input type="checkbox"/>	Strade	
Impianti industriali	<input type="checkbox"/>	Altro	

**NOTE**

**NPP 0258 – Gronda Merci di Roma**  
**GRONDA MERCI DI ROMA CINTURA NORD**

Schede di censimento dei ricettori

<b>CODICE RICETTORE</b>	<b>1162</b>
-------------------------	-------------

**LOCALIZZAZIONE DELL'EDIFICIO**

Regione	Lazio
Provincia	Roma
Comune	Roma
Località	
Progressiva	5750
Distanza infrastruttura	50 m



**DATI CARATTERISTICI DELL'EDIFICIO ESAMINATO**

Tipologia	Residenziale	Numero dei piani	5
Stato conservazione	Buono	Orientamento	Perpendicolare

**CARATTERIZZAZIONE DEGLI INFISSI**

**NUMERO INFISSI PER FRONTE**

Fronte parallelo all'infrastruttura	
Fronte perpendicolare/obliquo lato progressive crescenti	12
Fronte perpendicolare /obliquo lato progressive decrescenti	

**CARATTERIZZAZIONE DEL CORPO FERROVIARIO**

Raso/Rilevato	<input type="checkbox"/>	Viadotto	<input type="checkbox"/>
Trincea	<input type="checkbox"/>	Galleria	<input checked="" type="checkbox"/>

**DESCRIZIONE DELLA FASCIA TRA L'INFRASTRUTTURA E L'EDIFICIO**

Destinazione d'uso	Edificato
--------------------	-----------

**DESCRIZIONE DELLE ALTRE SORGENTI DI RUMORE SIGNIFICATIVE**

Altre linee ferroviarie	<input type="checkbox"/>	Strade	
Impianti industriali	<input type="checkbox"/>	Altro	

NOTE




**NPP 0258 – Gronda Merci di Roma**  
**GRONDA MERCI DI ROMA CINTURA NORD**

Schede di censimento dei ricettori

<b>CODICE RICETTORE</b>	<b>1163</b>
-------------------------	-------------

**LOCALIZZAZIONE DELL'EDIFICIO**

Regione	Lazio
Provincia	Roma
Comune	Roma
Località	
Progressiva	5750
Distanza infrastruttura	20 m



**DATI CARATTERISTICI DELL'EDIFICIO ESAMINATO**

Tipologia	Residenziale	Numero dei piani	5
Stato conservazione	Buono	Orientamento	Perpendicolare

**CARATTERIZZAZIONE DEGLI INFISSI**

**NUMERO INFISSI PER FRONTE**

Fronte parallelo all'infrastruttura	
Fronte perpendicolare/obliquo lato progressive crescenti	30
Fronte perpendicolare /obliquo lato progressive decrescenti	

**CARATTERIZZAZIONE DEL CORPO FERROVIARIO**

Raso/Rilevato	<input type="checkbox"/>	Viadotto	<input type="checkbox"/>
Trincea	<input type="checkbox"/>	Galleria	<input checked="" type="checkbox"/>

**DESCRIZIONE DELLA FASCIA TRA L'INFRASTRUTTURA E L'EDIFICIO**

Destinazione d'uso	Edificato
--------------------	-----------

**DESCRIZIONE DELLE ALTRE SORGENTI DI RUMORE SIGNIFICATIVE**

Altre linee ferroviarie	<input type="checkbox"/>	Strade	
Impianti industriali	<input type="checkbox"/>	Altro	

**NOTE**

NPP 0258 – Gronda Merci di Roma  
GRONDA MERCI DI ROMA CINTURA NORD

Schede di censimento dei ricettori

<b>CODICE RICETTORE</b>	<b>1164</b>
-------------------------	-------------

**LOCALIZZAZIONE DELL'EDIFICIO**

Regione	Lazio
Provincia	Roma
Comune	Roma
Località	
Progressiva	5800
Distanza infrastruttura	20 m



**DATI CARATTERISTICI DELL'EDIFICIO ESAMINATO**

Tipologia	Residenziale	Numero dei piani	5
Stato conservazione	Buono	Orientamento	Parallelo

**CARATTERIZZAZIONE DEGLI INFISSI**

**NUMERO INFISSI PER FRONTE**

Fronte parallelo all'infrastruttura	
Fronte perpendicolare/obliquo lato progressive crescenti	23
Fronte perpendicolare /obliquo lato progressive decrescenti	

**CARATTERIZZAZIONE DEL CORPO FERROVIARIO**

Raso/Rilevato	<input type="checkbox"/>	Viadotto	<input type="checkbox"/>
Trincea	<input type="checkbox"/>	Galleria	<input checked="" type="checkbox"/>

**DESCRIZIONE DELLA FASCIA TRA L'INFRASTRUTTURA E L'EDIFICIO**

Destinazione d'uso	Edificato
--------------------	-----------

**DESCRIZIONE DELLE ALTRE SORGENTI DI RUMORE SIGNIFICATIVE**

Altre linee ferroviarie	<input type="checkbox"/>	Strade	
Impianti industriali	<input type="checkbox"/>	Altro	

NOTE

NPP 0258 – Gronda Merci di Roma  
GRONDA MERCI DI ROMA CINTURA NORD

Schede di censimento dei ricettori

<b>CODICE RICETTORE</b>	<b>1165</b>
-------------------------	-------------

**LOCALIZZAZIONE DELL'EDIFICIO**

Regione	Lazio
Provincia	Roma
Comune	Roma
Località	
Progressiva	5800
Distanza infrastruttura	30 m



**DATI CARATTERISTICI DELL'EDIFICIO ESAMINATO**

Tipologia	Residenziale	Numero dei piani	5
Stato conservazione	Buono	Orientamento	Parallelo

**CARATTERIZZAZIONE DEGLI INFISSI**

**NUMERO INFISSI PER FRONTE**

Fronte parallelo all'infrastruttura	20
Fronte perpendicolare/obliquo lato progressive crescenti	
Fronte perpendicolare /obliquo lato progressive decrescenti	

**CARATTERIZZAZIONE DEL CORPO FERROVIARIO**

Raso/Rilevato	<input type="checkbox"/>	Viadotto	<input type="checkbox"/>
Trincea	<input type="checkbox"/>	Galleria	<input checked="" type="checkbox"/>

**DESCRIZIONE DELLA FASCIA TRA L'INFRASTRUTTURA E L'EDIFICIO**

Destinazione d'uso	Edificato
--------------------	-----------

**DESCRIZIONE DELLE ALTRE SORGENTI DI RUMORE SIGNIFICATIVE**

Altre linee ferroviarie	<input type="checkbox"/>	Strade	
Impianti industriali	<input type="checkbox"/>	Altro	

**NOTE**


**NPP 0258 – Gronda Merci di Roma**  
**GRONDA MERCI DI ROMA CINTURA NORD**

Schede di censimento dei ricettori

<b>CODICE RICETTORE</b>	<b>1166</b>
-------------------------	-------------

**LOCALIZZAZIONE DELL'EDIFICIO**

Regione	Lazio
Provincia	Roma
Comune	Roma
Località	
Progressiva	5850
Distanza infrastruttura	50 m



**DATI CARATTERISTICI DELL'EDIFICIO ESAMINATO**

Tipologia	Residenziale	Numero dei piani	5
Stato conservazione	Buono	Orientamento	Parallelo

**CARATTERIZZAZIONE DEGLI INFISSI**

**NUMERO INFISSI PER FRONTE**

Fronte parallelo all'infrastruttura	30
Fronte perpendicolare/obliquo lato progressive crescenti	
Fronte perpendicolare /obliquo lato progressive decrescenti	

**CARATTERIZZAZIONE DEL CORPO FERROVIARIO**

Raso/Rilevato	<input type="checkbox"/>	Viadotto	<input type="checkbox"/>
Trincea	<input type="checkbox"/>	Galleria	<input checked="" type="checkbox"/>

**DESCRIZIONE DELLA FASCIA TRA L'INFRASTRUTTURA E L'EDIFICIO**

Destinazione d'uso	Edificato
--------------------	-----------

**DESCRIZIONE DELLE ALTRE SORGENTI DI RUMORE SIGNIFICATIVE**

Altre linee ferroviarie	<input type="checkbox"/>	Strade	
Impianti industriali	<input type="checkbox"/>	Altro	

**NOTE**

**NPP 0258 – Gronda Merci di Roma**  
**GRONDA MERCI DI ROMA CINTURA NORD**

Schede di censimento dei ricettori

<b>CODICE RICETTORE</b>	<b>1167</b>
-------------------------	-------------

**LOCALIZZAZIONE DELL'EDIFICIO**

Regione	Lazio
Provincia	Roma
Comune	Roma
Località	
Progressiva	5850
Distanza infrastruttura	20 m



**DATI CARATTERISTICI DELL'EDIFICIO ESAMINATO**

Tipologia	Residenziale	Numero dei piani	5
Stato conservazione	Buono	Orientamento	Parallelo

**CARATTERIZZAZIONE DEGLI INFISSI**

**NUMERO INFISSI PER FRONTE**

Fronte parallelo all'infrastruttura	28
Fronte perpendicolare/obliquo lato progressive crescenti	
Fronte perpendicolare /obliquo lato progressive decrescenti	

**CARATTERIZZAZIONE DEL CORPO FERROVIARIO**

Raso/Rilevato	<input type="checkbox"/>	Viadotto	<input type="checkbox"/>
Trincea	<input type="checkbox"/>	Galleria	<input checked="" type="checkbox"/>

**DESCRIZIONE DELLA FASCIA TRA L'INFRASTRUTTURA E L'EDIFICIO**

Destinazione d'uso	Edificato
--------------------	-----------

**DESCRIZIONE DELLE ALTRE SORGENTI DI RUMORE SIGNIFICATIVE**

Altre linee ferroviarie	<input type="checkbox"/>	Strade	
Impianti industriali	<input type="checkbox"/>	Altro	

**NOTE**

NPP 0258 – Gronda Merci di Roma  
GRONDA MERCI DI ROMA CINTURA NORD

Schede di censimento dei ricettori

<b>CODICE RICETTORE</b>	<b>1168</b>
-------------------------	-------------

**LOCALIZZAZIONE DELL'EDIFICIO**

Regione	Lazio
Provincia	Roma
Comune	Roma
Località	
Progressiva	5900
Distanza infrastruttura	20 m



**DATI CARATTERISTICI DELL'EDIFICIO ESAMINATO**

Tipologia	Residenziale	Numero dei piani	5
Stato conservazione	Buono	Orientamento	Parallelo

**CARATTERIZZAZIONE DEGLI INFISSI**

**NUMERO INFISSI PER FRONTE**

Fronte parallelo all'infrastruttura	35
Fronte perpendicolare/obliquo lato progressive crescenti	
Fronte perpendicolare /obliquo lato progressive decrescenti	

**CARATTERIZZAZIONE DEL CORPO FERROVIARIO**

Raso/Rilevato	<input type="checkbox"/>	Viadotto	<input type="checkbox"/>
Trincea	<input type="checkbox"/>	Galleria	<input checked="" type="checkbox"/>

**DESCRIZIONE DELLA FASCIA TRA L'INFRASTRUTTURA E L'EDIFICIO**

Destinazione d'uso	Edificato
--------------------	-----------

**DESCRIZIONE DELLE ALTRE SORGENTI DI RUMORE SIGNIFICATIVE**

Altre linee ferroviarie	<input type="checkbox"/>	Strade	
Impianti industriali	<input type="checkbox"/>	Altro	

NOTE



**NPP 0258 – Gronda Merci di Roma**  
**GRONDA MERCI DI ROMA CINTURA NORD**

Schede di censimento dei ricettori

<b>CODICE RICETTORE</b>	<b>1169</b>
-------------------------	-------------

**LOCALIZZAZIONE DELL'EDIFICIO**

Regione	Lazio
Provincia	Roma
Comune	Roma
Località	
Progressiva	5950
Distanza infrastruttura	0 m



**DATI CARATTERISTICI DELL'EDIFICIO ESAMINATO**

Tipologia	Commerciale/servizi	Numero dei piani	1
Stato conservazione	Buono	Orientamento	Parallelo

**CARATTERIZZAZIONE DEGLI INFISSI**

**NUMERO INFISSI PER FRONTE**

Fronte parallelo all'infrastruttura	
Fronte perpendicolare/obliquo lato progressive crescenti	
Fronte perpendicolare /obliquo lato progressive decrescenti	

**CARATTERIZZAZIONE DEL CORPO FERROVIARIO**

Raso/Rilevato	<input type="checkbox"/>	Viadotto	<input type="checkbox"/>
Trincea	<input type="checkbox"/>	Galleria	<input checked="" type="checkbox"/>

**DESCRIZIONE DELLA FASCIA TRA L'INFRASTRUTTURA E L'EDIFICIO**

Destinazione d'uso

**DESCRIZIONE DELLE ALTRE SORGENTI DI RUMORE SIGNIFICATIVE**

Altre linee ferroviarie	<input type="checkbox"/>	Strade	<input type="text"/>
Impianti industriali	<input type="checkbox"/>	Altro	<input type="text"/>

**NOTE**

**NPP 0258 – Gronda Merci di Roma**  
**GRONDA MERCI DI ROMA CINTURA NORD**

Schede di censimento dei ricettori

<b>CODICE RICETTORE</b>	<b>1170</b>
-------------------------	-------------

**LOCALIZZAZIONE DELL'EDIFICIO**

Regione	Lazio
Provincia	Roma
Comune	Roma
Località	
Progressiva	5900
Distanza infrastruttura	20 m



**DATI CARATTERISTICI DELL'EDIFICIO ESAMINATO**

Tipologia	Residenziale	Numero dei piani	5
Stato conservazione	Buono	Orientamento	Parallelo

**CARATTERIZZAZIONE DEGLI INFISSI**

**NUMERO INFISSI PER FRONTE**

Fronte parallelo all'infrastruttura	35
Fronte perpendicolare/obliquo lato progressive crescenti	
Fronte perpendicolare /obliquo lato progressive decrescenti	

**CARATTERIZZAZIONE DEL CORPO FERROVIARIO**

Raso/Rilevato	<input type="checkbox"/>	Viadotto	<input type="checkbox"/>
Trincea	<input type="checkbox"/>	Galleria	<input checked="" type="checkbox"/>

**DESCRIZIONE DELLA FASCIA TRA L'INFRASTRUTTURA E L'EDIFICIO**

Destinazione d'uso	Edificato
--------------------	-----------

**DESCRIZIONE DELLE ALTRE SORGENTI DI RUMORE SIGNIFICATIVE**

Altre linee ferroviarie	<input type="checkbox"/>	Strade	
Impianti industriali	<input type="checkbox"/>	Altro	

**NOTE**

**NPP 0258 – Gronda Merci di Roma**  
**GRONDA MERCI DI ROMA CINTURA NORD**

Schede di censimento dei ricettori

<b>CODICE RICETTORE</b>	<b>1171</b>
-------------------------	-------------

**LOCALIZZAZIONE DELL'EDIFICIO**

Regione	Lazio
Provincia	Roma
Comune	Roma
Località	
Progressiva	5900
Distanza infrastruttura	40 m



**DATI CARATTERISTICI DELL'EDIFICIO ESAMINATO**

Tipologia	Residenziale	Numero dei piani	5
Stato conservazione	Buono	Orientamento	Perpendicolare

**CARATTERIZZAZIONE DEGLI INFISSI**

**NUMERO INFISSI PER FRONTE**

Fronte parallelo all'infrastruttura	25
Fronte perpendicolare/obliquo lato progressive crescenti	
Fronte perpendicolare /obliquo lato progressive decrescenti	

**CARATTERIZZAZIONE DEL CORPO FERROVIARIO**

Raso/Rilevato	<input type="checkbox"/>	Viadotto	<input type="checkbox"/>
Trincea	<input type="checkbox"/>	Galleria	<input checked="" type="checkbox"/>

**DESCRIZIONE DELLA FASCIA TRA L'INFRASTRUTTURA E L'EDIFICIO**

Destinazione d'uso	Edificato
--------------------	-----------

**DESCRIZIONE DELLE ALTRE SORGENTI DI RUMORE SIGNIFICATIVE**

Altre linee ferroviarie	<input type="checkbox"/>	Strade	
Impianti industriali	<input type="checkbox"/>	Altro	

NOTE

**NPP 0258 – Gronda Merci di Roma**  
**GRONDA MERCI DI ROMA CINTURA NORD**

Schede di censimento dei ricettori

<b>CODICE RICETTORE</b>	<b>1172</b>
-------------------------	-------------

**LOCALIZZAZIONE DELL'EDIFICIO**

Regione	Lazio
Provincia	Roma
Comune	Roma
Località	
Progressiva	5950
Distanza infrastruttura	50 m



**DATI CARATTERISTICI DELL'EDIFICIO ESAMINATO**

Tipologia	Residenziale	Numero dei piani	5
Stato conservazione	Buono	Orientamento	Perpendicolare

**CARATTERIZZAZIONE DEGLI INFISSI**

**NUMERO INFISSI PER FRONTE**

Fronte parallelo all'infrastruttura	
Fronte perpendicolare/obliquo lato progressive crescenti	20
Fronte perpendicolare /obliquo lato progressive decrescenti	

**CARATTERIZZAZIONE DEL CORPO FERROVIARIO**

Raso/Rilevato	<input type="checkbox"/>	Viadotto	<input type="checkbox"/>
Trincea	<input type="checkbox"/>	Galleria	<input checked="" type="checkbox"/>

**DESCRIZIONE DELLA FASCIA TRA L'INFRASTRUTTURA E L'EDIFICIO**

Destinazione d'uso	Edificato
--------------------	-----------

**DESCRIZIONE DELLE ALTRE SORGENTI DI RUMORE SIGNIFICATIVE**

Altre linee ferroviarie	<input type="checkbox"/>	Strade	
Impianti industriali	<input type="checkbox"/>	Altro	

NOTE

**NPP 0258 – Gronda Merci di Roma**  
**GRONDA MERCI DI ROMA CINTURA NORD**

Schede di censimento dei ricettori

<b>CODICE RICETTORE</b>	<b>1173</b>
-------------------------	-------------

**LOCALIZZAZIONE DELL'EDIFICIO**

Regione	Lazio
Provincia	Roma
Comune	Roma
Località	
Progressiva	6000
Distanza infrastruttura	30 m



**DATI CARATTERISTICI DELL'EDIFICIO ESAMINATO**

Tipologia	Residenziale	Numero dei piani	5
Stato conservazione	Buono	Orientamento	Obliquo

**CARATTERIZZAZIONE DEGLI INFISSI**

**NUMERO INFISSI PER FRONTE**

Fronte parallelo all'infrastruttura	
Fronte perpendicolare/obliquo lato progressive crescenti	35
Fronte perpendicolare /obliquo lato progressive decrescenti	20

**CARATTERIZZAZIONE DEL CORPO FERROVIARIO**

Raso/Rilevato	<input type="checkbox"/>	Viadotto	<input type="checkbox"/>
Trincea	<input type="checkbox"/>	Galleria	<input checked="" type="checkbox"/>

**DESCRIZIONE DELLA FASCIA TRA L'INFRASTRUTTURA E L'EDIFICIO**

Destinazione d'uso	Edificato
--------------------	-----------

**DESCRIZIONE DELLE ALTRE SORGENTI DI RUMORE SIGNIFICATIVE**

Altre linee ferroviarie	<input type="checkbox"/>	Strade	
Impianti industriali	<input type="checkbox"/>	Altro	

**NOTE**


NPP 0258 – Gronda Merci di Roma  
GRONDA MERCI DI ROMA CINTURA NORD

Schede di censimento dei ricettori

<b>CODICE RICETTORE</b>	<b>1174</b>
-------------------------	-------------

**LOCALIZZAZIONE DELL'EDIFICIO**

Regione	Lazio
Provincia	Roma
Comune	Roma
Località	
Progressiva	6050
Distanza infrastruttura	30 m



**DATI CARATTERISTICI DELL'EDIFICIO ESAMINATO**

Tipologia	Residenziale	Numero dei piani	5
Stato conservazione	Buono	Orientamento	Parallelo

**CARATTERIZZAZIONE DEGLI INFISSI**

**NUMERO INFISSI PER FRONTE**

Fronte parallelo all'infrastruttura	30
Fronte perpendicolare/obliquo lato progressive crescenti	
Fronte perpendicolare /obliquo lato progressive decrescenti	

**CARATTERIZZAZIONE DEL CORPO FERROVIARIO**

Raso/Rilevato	<input type="checkbox"/>	Viadotto	<input type="checkbox"/>
Trincea	<input type="checkbox"/>	Galleria	<input checked="" type="checkbox"/>

**DESCRIZIONE DELLA FASCIA TRA L'INFRASTRUTTURA E L'EDIFICIO**

Destinazione d'uso	Edificato
--------------------	-----------

**DESCRIZIONE DELLE ALTRE SORGENTI DI RUMORE SIGNIFICATIVE**

Altre linee ferroviarie	<input type="checkbox"/>	Strade	
Impianti industriali	<input type="checkbox"/>	Altro	

NOTE



**NPP 0258 – Gronda Merci di Roma**  
**GRONDA MERCI DI ROMA CINTURA NORD**

Schede di censimento dei ricettori

<b>CODICE RICETTORE</b>	<b>1175</b>
-------------------------	-------------

**LOCALIZZAZIONE DELL'EDIFICIO**

Regione	Lazio
Provincia	Roma
Comune	Roma
Località	
Progressiva	6100
Distanza infrastruttura	30 m



**DATI CARATTERISTICI DELL'EDIFICIO ESAMINATO**

Tipologia	Residenziale	Numero dei piani	5
Stato conservazione	Buono	Orientamento	Parallelo

**CARATTERIZZAZIONE DEGLI INFISSI**

**NUMERO INFISSI PER FRONTE**

Fronte parallelo all'infrastruttura	30
Fronte perpendicolare/obliquo lato progressive crescenti	
Fronte perpendicolare /obliquo lato progressive decrescenti	

**CARATTERIZZAZIONE DEL CORPO FERROVIARIO**

Raso/Rilevato	<input type="checkbox"/>	Viadotto	<input type="checkbox"/>
Trincea	<input type="checkbox"/>	Galleria	<input checked="" type="checkbox"/>

**DESCRIZIONE DELLA FASCIA TRA L'INFRASTRUTTURA E L'EDIFICIO**

Destinazione d'uso	Edificato
--------------------	-----------

**DESCRIZIONE DELLE ALTRE SORGENTI DI RUMORE SIGNIFICATIVE**

Altre linee ferroviarie	<input type="checkbox"/>	Strade	
Impianti industriali	<input type="checkbox"/>	Altro	

**NOTE**

**NPP 0258 – Gronda Merci di Roma**  
**GRONDA MERCI DI ROMA CINTURA NORD**

Schede di censimento dei ricettori

<b>CODICE RICETTORE</b>	<b>1176</b>
-------------------------	-------------

**LOCALIZZAZIONE DELL'EDIFICIO**

Regione	Lazio
Provincia	Roma
Comune	Roma
Località	
Progressiva	6150
Distanza infrastruttura	30 m



**DATI CARATTERISTICI DELL'EDIFICIO ESAMINATO**

Tipologia	Residenziale	Numero dei piani	5
Stato conservazione	Buono	Orientamento	Parallelo

**CARATTERIZZAZIONE DEGLI INFISSI**

**NUMERO INFISSI PER FRONTE**

Fronte parallelo all'infrastruttura	30
Fronte perpendicolare/obliquo lato progressive crescenti	
Fronte perpendicolare /obliquo lato progressive decrescenti	

**CARATTERIZZAZIONE DEL CORPO FERROVIARIO**

Raso/Rilevato	<input type="checkbox"/>	Viadotto	<input type="checkbox"/>
Trincea	<input type="checkbox"/>	Galleria	<input checked="" type="checkbox"/>

**DESCRIZIONE DELLA FASCIA TRA L'INFRASTRUTTURA E L'EDIFICIO**

Destinazione d'uso

**DESCRIZIONE DELLE ALTRE SORGENTI DI RUMORE SIGNIFICATIVE**

Altre linee ferroviarie	<input type="checkbox"/>	Strade	<input type="text"/>
Impianti industriali	<input type="checkbox"/>	Altro	<input type="text"/>

**NOTE**

**NPP 0258 – Gronda Merci di Roma**  
**GRONDA MERCI DI ROMA CINTURA NORD**

Schede di censimento dei ricettori

<b>CODICE RICETTORE</b>	<b>1177</b>
-------------------------	-------------

**LOCALIZZAZIONE DELL'EDIFICIO**

Regione	Lazio
Provincia	Roma
Comune	Roma
Località	
Progressiva	6200
Distanza infrastruttura	20 m



**DATI CARATTERISTICI DELL'EDIFICIO ESAMINATO**

Tipologia	Residenziale	Numero dei piani	5
Stato conservazione	Buono	Orientamento	Perpendicolare

**CARATTERIZZAZIONE DEGLI INFISSI**

**NUMERO INFISSI PER FRONTE**

Fronte parallelo all'infrastruttura	
Fronte perpendicolare/obliquo lato progressive crescenti	18
Fronte perpendicolare /obliquo lato progressive decrescenti	

**CARATTERIZZAZIONE DEL CORPO FERROVIARIO**

Raso/Rilevato	<input type="checkbox"/>	Viadotto	<input type="checkbox"/>
Trincea	<input type="checkbox"/>	Galleria	<input checked="" type="checkbox"/>

**DESCRIZIONE DELLA FASCIA TRA L'INFRASTRUTTURA E L'EDIFICIO**

Destinazione d'uso	Edificato
--------------------	-----------

**DESCRIZIONE DELLE ALTRE SORGENTI DI RUMORE SIGNIFICATIVE**

Altre linee ferroviarie	<input type="checkbox"/>	Strade	
Impianti industriali	<input type="checkbox"/>	Altro	

**NOTE**

NPP 0258 – Gronda Merci di Roma  
GRONDA MERCI DI ROMA CINTURA NORD

Schede di censimento dei ricettori

<b>CODICE RICETTORE</b>	<b>1178</b>
-------------------------	-------------

**LOCALIZZAZIONE DELL'EDIFICIO**

Regione	Lazio
Provincia	Roma
Comune	Roma
Località	
Progressiva	6200
Distanza infrastruttura	20 m



**DATI CARATTERISTICI DELL'EDIFICIO ESAMINATO**

Tipologia	Residenziale	Numero dei piani	6
Stato conservazione	Buono	Orientamento	Perpendicolare

**CARATTERIZZAZIONE DEGLI INFISSI**

**NUMERO INFISSI PER FRONTE**

Fronte parallelo all'infrastruttura	
Fronte perpendicolare/obliquo lato progressive crescenti	15
Fronte perpendicolare /obliquo lato progressive decrescenti	

**CARATTERIZZAZIONE DEL CORPO FERROVIARIO**

Raso/Rilevato	<input type="checkbox"/>	Viadotto	<input type="checkbox"/>
Trincea	<input type="checkbox"/>	Galleria	<input checked="" type="checkbox"/>

**DESCRIZIONE DELLA FASCIA TRA L'INFRASTRUTTURA E L'EDIFICIO**

Destinazione d'uso

**DESCRIZIONE DELLE ALTRE SORGENTI DI RUMORE SIGNIFICATIVE**

Altre linee ferroviarie	<input type="checkbox"/>	Strade	<input type="text"/>
Impianti industriali	<input type="checkbox"/>	Altro	<input type="text"/>

**NOTE**


NPP 0258 – Gronda Merci di Roma  
GRONDA MERCI DI ROMA CINTURA NORD

Schede di censimento dei ricettori

<b>CODICE RICETTORE</b>	<b>1179</b>
-------------------------	-------------

**LOCALIZZAZIONE DELL'EDIFICIO**

Regione	Lazio
Provincia	Roma
Comune	Roma
Località	
Progressiva	6250
Distanza infrastruttura	20 m



**DATI CARATTERISTICI DELL'EDIFICIO ESAMINATO**

Tipologia	Residenziale	Numero dei piani	5
Stato conservazione	Buono	Orientamento	Perpendicolare

**CARATTERIZZAZIONE DEGLI INFISSI**

**NUMERO INFISSI PER FRONTE**

Fronte parallelo all'infrastruttura	
Fronte perpendicolare/obliquo lato progressive crescenti	20
Fronte perpendicolare /obliquo lato progressive decrescenti	

**CARATTERIZZAZIONE DEL CORPO FERROVIARIO**

Raso/Rilevato	<input type="checkbox"/>	Viadotto	<input type="checkbox"/>
Trincea	<input type="checkbox"/>	Galleria	<input checked="" type="checkbox"/>

**DESCRIZIONE DELLA FASCIA TRA L'INFRASTRUTTURA E L'EDIFICIO**

Destinazione d'uso	Edificato
--------------------	-----------

**DESCRIZIONE DELLE ALTRE SORGENTI DI RUMORE SIGNIFICATIVE**

Altre linee ferroviarie	<input type="checkbox"/>	Strade	
Impianti industriali	<input type="checkbox"/>	Altro	

NOTE

NPP 0258 – Gronda Merci di Roma  
GRONDA MERCI DI ROMA CINTURA NORD

Schede di censimento dei ricettori

<b>CODICE RICETTORE</b>	<b>1180</b>
-------------------------	-------------

**LOCALIZZAZIONE DELL'EDIFICIO**

Regione	Lazio
Provincia	Roma
Comune	Roma
Località	
Progressiva	6300
Distanza infrastruttura	30 m



**DATI CARATTERISTICI DELL'EDIFICIO ESAMINATO**

Tipologia	Residenziale	Numero dei piani	5
Stato conservazione	Buono	Orientamento	Perpendicolare

**CARATTERIZZAZIONE DEGLI INFISSI**

**NUMERO INFISSI PER FRONTE**

Fronte parallelo all'infrastruttura	
Fronte perpendicolare/obliquo lato progressive crescenti	15
Fronte perpendicolare /obliquo lato progressive decrescenti	

**CARATTERIZZAZIONE DEL CORPO FERROVIARIO**

Raso/Rilevato	<input type="checkbox"/>	Viadotto	<input type="checkbox"/>
Trincea	<input type="checkbox"/>	Galleria	<input checked="" type="checkbox"/>

**DESCRIZIONE DELLA FASCIA TRA L'INFRASTRUTTURA E L'EDIFICIO**

Destinazione d'uso	Edificato
--------------------	-----------

**DESCRIZIONE DELLE ALTRE SORGENTI DI RUMORE SIGNIFICATIVE**

Altre linee ferroviarie	<input type="checkbox"/>	Strade	
Impianti industriali	<input type="checkbox"/>	Altro	

NOTE

--



NPP 0258 – Gronda Merci di Roma  
GRONDA MERCI DI ROMA CINTURA NORD

Schede di censimento dei ricettori

<b>CODICE RICETTORE</b>	<b>1181</b>
-------------------------	-------------

**LOCALIZZAZIONE DELL'EDIFICIO**

Regione	Lazio
Provincia	Roma
Comune	Roma
Località	
Progressiva	6300
Distanza infrastruttura	30 m



**DATI CARATTERISTICI DELL'EDIFICIO ESAMINATO**

Tipologia	Residenziale	Numero dei piani	2
Stato conservazione	Buono	Orientamento	Perpendicolare

**CARATTERIZZAZIONE DEGLI INFISSI**

**NUMERO INFISSI PER FRONTE**

Fronte parallelo all'infrastruttura	
Fronte perpendicolare/obliquo lato progressive crescenti	10
Fronte perpendicolare /obliquo lato progressive decrescenti	

**CARATTERIZZAZIONE DEL CORPO FERROVIARIO**

Raso/Rilevato	<input type="checkbox"/>	Viadotto	<input type="checkbox"/>
Trincea	<input type="checkbox"/>	Galleria	<input checked="" type="checkbox"/>

**DESCRIZIONE DELLA FASCIA TRA L'INFRASTRUTTURA E L'EDIFICIO**

Destinazione d'uso	Edificato
--------------------	-----------

**DESCRIZIONE DELLE ALTRE SORGENTI DI RUMORE SIGNIFICATIVE**

Altre linee ferroviarie	<input type="checkbox"/>	Strade	
Impianti industriali	<input type="checkbox"/>	Altro	

NOTE

**NPP 0258 – Gronda Merci di Roma**  
**GRONDA MERCI DI ROMA CINTURA NORD**

Schede di censimento dei ricettori

<b>CODICE RICETTORE</b>	<b>1182</b>
-------------------------	-------------

**LOCALIZZAZIONE DELL'EDIFICIO**

Regione	Lazio
Provincia	Roma
Comune	Roma
Località	
Progressiva	6400
Distanza infrastruttura	0 m



**DATI CARATTERISTICI DELL'EDIFICIO ESAMINATO**

Tipologia	Residenziale	Numero dei piani	6
Stato conservazione	Buono	Orientamento	Parallelo

**CARATTERIZZAZIONE DEGLI INFISSI**

**NUMERO INFISSI PER FRONTE**

Fronte parallelo all'infrastruttura	24
Fronte perpendicolare/obliquo lato progressive crescenti	
Fronte perpendicolare /obliquo lato progressive decrescenti	

**CARATTERIZZAZIONE DEL CORPO FERROVIARIO**

Raso/Rilevato	<input type="checkbox"/>	Viadotto	<input type="checkbox"/>
Trincea	<input type="checkbox"/>	Galleria	<input checked="" type="checkbox"/>

**DESCRIZIONE DELLA FASCIA TRA L'INFRASTRUTTURA E L'EDIFICIO**

Destinazione d'uso	Edificato
--------------------	-----------

**DESCRIZIONE DELLE ALTRE SORGENTI DI RUMORE SIGNIFICATIVE**

Altre linee ferroviarie	<input type="checkbox"/>	Strade	
Impianti industriali	<input type="checkbox"/>	Altro	

**NOTE**

NPP 0258 – Gronda Merci di Roma  
GRONDA MERCI DI ROMA CINTURA NORD

Schede di censimento dei ricettori

<b>CODICE RICETTORE</b>	<b>1183</b>
-------------------------	-------------

**LOCALIZZAZIONE DELL'EDIFICIO**

Regione	Lazio
Provincia	Roma
Comune	Roma
Località	
Progressiva	6400
Distanza infrastruttura	30 m



**DATI CARATTERISTICI DELL'EDIFICIO ESAMINATO**

Tipologia	Residenziale	Numero dei piani	6
Stato conservazione	Buono	Orientamento	Perpendicolare

**CARATTERIZZAZIONE DEGLI INFISSI**

**NUMERO INFISSI PER FRONTE**

Fronte parallelo all'infrastruttura	
Fronte perpendicolare/obliquo lato progressive crescenti	35
Fronte perpendicolare /obliquo lato progressive decrescenti	

**CARATTERIZZAZIONE DEL CORPO FERROVIARIO**

Raso/Rilevato	<input type="checkbox"/>	Viadotto	<input type="checkbox"/>
Trincea	<input type="checkbox"/>	Galleria	<input checked="" type="checkbox"/>

**DESCRIZIONE DELLA FASCIA TRA L'INFRASTRUTTURA E L'EDIFICIO**

Destinazione d'uso	Edificato
--------------------	-----------

**DESCRIZIONE DELLE ALTRE SORGENTI DI RUMORE SIGNIFICATIVE**

Altre linee ferroviarie	<input type="checkbox"/>	Strade	
Impianti industriali	<input type="checkbox"/>	Altro	

NOTE

NPP 0258 – Gronda Merci di Roma  
GRONDA MERCI DI ROMA CINTURA NORD


Schede di censimento dei ricettori

<b>CODICE RICETTORE</b>	<b>1184</b>
-------------------------	-------------

**LOCALIZZAZIONE DELL'EDIFICIO**

Regione	Lazio
Provincia	Roma
Comune	Roma
Località	
Progressiva	6400
Distanza infrastruttura	0 m

DOCUMENTAZIONE FOTOGRAFICA



**DATI CARATTERISTICI DELL'EDIFICIO ESAMINATO**

Tipologia	Residenziale	Numero dei piani	6
Stato conservazione	Buono	Orientamento	Parallelo

**CARATTERIZZAZIONE DEGLI INFISSI**

**NUMERO INFISSI PER FRONTE**

Fronte parallelo all'infrastruttura	24
Fronte perpendicolare/obliquo lato progressive crescenti	
Fronte perpendicolare /obliquo lato progressive decrescenti	

**CARATTERIZZAZIONE DEL CORPO FERROVIARIO**

Raso/Rilevato	<input type="checkbox"/>	Viadotto	<input type="checkbox"/>
Trincea	<input type="checkbox"/>	Galleria	<input checked="" type="checkbox"/>

**DESCRIZIONE DELLA FASCIA TRA L'INFRASTRUTTURA E L'EDIFICIO**

Destinazione d'uso	Edificato
--------------------	-----------

**DESCRIZIONE DELLE ALTRE SORGENTI DI RUMORE SIGNIFICATIVE**

Altre linee ferroviarie	<input type="checkbox"/>	Strade	
Impianti industriali	<input type="checkbox"/>	Altro	

NOTE

**NPP 0258 – Gronda Merci di Roma**  
**GRONDA MERCI DI ROMA CINTURA NORD**

Schede di censimento dei ricettori

<b>CODICE RICETTORE</b>	<b>1185</b>
-------------------------	-------------

**LOCALIZZAZIONE DELL'EDIFICIO**

Regione	Lazio
Provincia	Roma
Comune	Roma
Località	
Progressiva	6400
Distanza infrastruttura	30 m



**DATI CARATTERISTICI DELL'EDIFICIO ESAMINATO**

Tipologia	Residenziale	Numero dei piani	6
Stato conservazione	Buono	Orientamento	Parallelo

**CARATTERIZZAZIONE DEGLI INFISSI**

**NUMERO INFISSI PER FRONTE**

Fronte parallelo all'infrastruttura	32
Fronte perpendicolare/obliquo lato progressive crescenti	
Fronte perpendicolare /obliquo lato progressive decrescenti	

**CARATTERIZZAZIONE DEL CORPO FERROVIARIO**

Raso/Rilevato	<input type="checkbox"/>	Viadotto	<input type="checkbox"/>
Trincea	<input type="checkbox"/>	Galleria	<input checked="" type="checkbox"/>

**DESCRIZIONE DELLA FASCIA TRA L'INFRASTRUTTURA E L'EDIFICIO**

Destinazione d'uso	Edificato
--------------------	-----------

**DESCRIZIONE DELLE ALTRE SORGENTI DI RUMORE SIGNIFICATIVE**

Altre linee ferroviarie	<input type="checkbox"/>	Strade	
Impianti industriali	<input type="checkbox"/>	Altro	

**NOTE**

**NPP 0258 – Gronda Merci di Roma**  
**GRONDA MERCI DI ROMA CINTURA NORD**

Schede di censimento dei ricettori

<b>CODICE RICETTORE</b>	<b>1186</b>
-------------------------	-------------

**LOCALIZZAZIONE DELL'EDIFICIO**

Regione	Lazio
Provincia	Roma
Comune	Roma
Località	
Progressiva	6450
Distanza infrastruttura	0 m



**DATI CARATTERISTICI DELL'EDIFICIO ESAMINATO**

Tipologia	Residenziale	Numero dei piani	6
Stato conservazione	Buono	Orientamento	Parallelo

**CARATTERIZZAZIONE DEGLI INFISSI**

**NUMERO INFISSI PER FRONTE**

Fronte parallelo all'infrastruttura	35
Fronte perpendicolare/obliquo lato progressive crescenti	
Fronte perpendicolare /obliquo lato progressive decrescenti	

**CARATTERIZZAZIONE DEL CORPO FERROVIARIO**

Raso/Rilevato	<input type="checkbox"/>	Viadotto	<input type="checkbox"/>
Trincea	<input type="checkbox"/>	Galleria	<input checked="" type="checkbox"/>

**DESCRIZIONE DELLA FASCIA TRA L'INFRASTRUTTURA E L'EDIFICIO**

Destinazione d'uso	Edificato
--------------------	-----------

**DESCRIZIONE DELLE ALTRE SORGENTI DI RUMORE SIGNIFICATIVE**

Altre linee ferroviarie	<input type="checkbox"/>	Strade	
Impianti industriali	<input type="checkbox"/>	Altro	

**NOTE**

--



NPP 0258 – Gronda Merci di Roma  
GRONDA MERCI DI ROMA CINTURA NORD

Schede di censimento dei ricettori

<b>CODICE RICETTORE</b>	<b>1187</b>
-------------------------	-------------

**LOCALIZZAZIONE DELL'EDIFICIO**

Regione	Lazio
Provincia	Roma
Comune	Roma
Località	
Progressiva	6450
Distanza infrastruttura	50 m



**DATI CARATTERISTICI DELL'EDIFICIO ESAMINATO**

Tipologia	Residenziale	Numero dei piani	5
Stato conservazione	Buono	Orientamento	Obliquo

**CARATTERIZZAZIONE DEGLI INFISSI**

**NUMERO INFISSI PER FRONTE**

Fronte parallelo all'infrastruttura	
Fronte perpendicolare/obliquo lato progressive crescenti	16
Fronte perpendicolare /obliquo lato progressive decrescenti	30

**CARATTERIZZAZIONE DEL CORPO FERROVIARIO**

Raso/Rilevato	<input type="checkbox"/>	Viadotto	<input type="checkbox"/>
Trincea	<input type="checkbox"/>	Galleria	<input checked="" type="checkbox"/>

**DESCRIZIONE DELLA FASCIA TRA L'INFRASTRUTTURA E L'EDIFICIO**

Destinazione d'uso	Edificato
--------------------	-----------

**DESCRIZIONE DELLE ALTRE SORGENTI DI RUMORE SIGNIFICATIVE**

Altre linee ferroviarie	<input type="checkbox"/>	Strade	
Impianti industriali	<input type="checkbox"/>	Altro	

NOTE

**NPP 0258 – Gronda Merci di Roma**  
**GRONDA MERCI DI ROMA CINTURA NORD**

Schede di censimento dei ricettori

<b>CODICE RICETTORE</b>	<b>1188</b>
-------------------------	-------------

**LOCALIZZAZIONE DELL'EDIFICIO**

Regione	Lazio
Provincia	Roma
Comune	Roma
Località	
Progressiva	6500
Distanza infrastruttura	30 m



**DATI CARATTERISTICI DELL'EDIFICIO ESAMINATO**

Tipologia	Residenziale	Numero dei piani	5
Stato conservazione	Buono	Orientamento	Obliquo

**CARATTERIZZAZIONE DEGLI INFISSI**

**NUMERO INFISSI PER FRONTE**

Fronte parallelo all'infrastruttura	
Fronte perpendicolare/obliquo lato progressive crescenti	40
Fronte perpendicolare /obliquo lato progressive decrescenti	10

**CARATTERIZZAZIONE DEL CORPO FERROVIARIO**

Raso/Rilevato	<input type="checkbox"/>	Viadotto	<input type="checkbox"/>
Trincea	<input type="checkbox"/>	Galleria	<input checked="" type="checkbox"/>

**DESCRIZIONE DELLA FASCIA TRA L'INFRASTRUTTURA E L'EDIFICIO**

Destinazione d'uso	Edificato
--------------------	-----------

**DESCRIZIONE DELLE ALTRE SORGENTI DI RUMORE SIGNIFICATIVE**

Altre linee ferroviarie	<input type="checkbox"/>	Strade	
Impianti industriali	<input type="checkbox"/>	Altro	

NOTE

**NPP 0258 – Gronda Merci di Roma**  
**GRONDA MERCI DI ROMA CINTURA NORD**

Schede di censimento dei ricettori

<b>CODICE RICETTORE</b>	<b>1189</b>
-------------------------	-------------

**LOCALIZZAZIONE DELL'EDIFICIO**

Regione	Lazio
Provincia	Roma
Comune	Roma
Località	
Progressiva	6500
Distanza infrastruttura	0 m

DOCUMENTAZIONE FOTOGRAFICA



**DATI CARATTERISTICI DELL'EDIFICIO ESAMINATO**

Tipologia	Residenziale	Numero dei piani	6
Stato conservazione	Buono	Orientamento	Parallelo

**CARATTERIZZAZIONE DEGLI INFISSI**

**NUMERO INFISSI PER FRONTE**

Fronte parallelo all'infrastruttura	30
Fronte perpendicolare/obliquo lato progressive crescenti	
Fronte perpendicolare /obliquo lato progressive decrescenti	

**CARATTERIZZAZIONE DEL CORPO FERROVIARIO**

Raso/Rilevato	<input type="checkbox"/>	Viadotto	<input type="checkbox"/>
Trincea	<input type="checkbox"/>	Galleria	<input checked="" type="checkbox"/>

**DESCRIZIONE DELLA FASCIA TRA L'INFRASTRUTTURA E L'EDIFICIO**

Destinazione d'uso	Edificato
--------------------	-----------

**DESCRIZIONE DELLE ALTRE SORGENTI DI RUMORE SIGNIFICATIVE**

Altre linee ferroviarie	<input type="checkbox"/>	Strade	
Impianti industriali	<input type="checkbox"/>	Altro	

NOTE

**NPP 0258 – Gronda Merci di Roma**  
**GRONDA MERCI DI ROMA CINTURA NORD**

Schede di censimento dei ricettori

<b>CODICE RICETTORE</b>	<b>1190</b>
-------------------------	-------------

**LOCALIZZAZIONE DELL'EDIFICIO**

Regione	Lazio
Provincia	Roma
Comune	Roma
Località	
Progressiva	6550
Distanza infrastruttura	0 m



**DATI CARATTERISTICI DELL'EDIFICIO ESAMINATO**

Tipologia	Residenziale	Numero dei piani	5
Stato conservazione	Buono	Orientamento	Perpendicolare

**CARATTERIZZAZIONE DEGLI INFISSI**

**NUMERO INFISSI PER FRONTE**

Fronte parallelo all'infrastruttura	
Fronte perpendicolare/obliquo lato progressive crescenti	15
Fronte perpendicolare /obliquo lato progressive decrescenti	

**CARATTERIZZAZIONE DEL CORPO FERROVIARIO**

Raso/Rilevato	<input type="checkbox"/>	Viadotto	<input type="checkbox"/>
Trincea	<input type="checkbox"/>	Galleria	<input checked="" type="checkbox"/>

**DESCRIZIONE DELLA FASCIA TRA L'INFRASTRUTTURA E L'EDIFICIO**

Destinazione d'uso	Edificato
--------------------	-----------

**DESCRIZIONE DELLE ALTRE SORGENTI DI RUMORE SIGNIFICATIVE**

Altre linee ferroviarie	<input type="checkbox"/>	Strade	
Impianti industriali	<input type="checkbox"/>	Altro	

**NOTE**

**NPP 0258 – Gronda Merci di Roma**  
**GRONDA MERCI DI ROMA CINTURA NORD**

Schede di censimento dei ricettori

<b>CODICE RICETTORE</b>	<b>1191</b>
-------------------------	-------------

**LOCALIZZAZIONE DELL'EDIFICIO**

Regione	Lazio
Provincia	Roma
Comune	Roma
Località	
Progressiva	6550
Distanza infrastruttura	30 m



**DATI CARATTERISTICI DELL'EDIFICIO ESAMINATO**

Tipologia	Residenziale	Numero dei piani	6
Stato conservazione	Buono	Orientamento	Parallelo

**CARATTERIZZAZIONE DEGLI INFISSI**

**NUMERO INFISSI PER FRONTE**

Fronte parallelo all'infrastruttura	38
Fronte perpendicolare/obliquo lato progressive crescenti	
Fronte perpendicolare /obliquo lato progressive decrescenti	

**CARATTERIZZAZIONE DEL CORPO FERROVIARIO**

Raso/Rilevato	<input type="checkbox"/>	Viadotto	<input type="checkbox"/>
Trincea	<input type="checkbox"/>	Galleria	<input checked="" type="checkbox"/>

**DESCRIZIONE DELLA FASCIA TRA L'INFRASTRUTTURA E L'EDIFICIO**

Destinazione d'uso	Edificato
--------------------	-----------

**DESCRIZIONE DELLE ALTRE SORGENTI DI RUMORE SIGNIFICATIVE**

Altre linee ferroviarie	<input type="checkbox"/>	Strade	
Impianti industriali	<input type="checkbox"/>	Altro	

**NOTE**

**NPP 0258 – Gronda Merci di Roma**  
**GRONDA MERCI DI ROMA CINTURA NORD**

Schede di censimento dei ricettori

<b>CODICE RICETTORE</b>	<b>1192</b>
-------------------------	-------------

**LOCALIZZAZIONE DELL'EDIFICIO**

Regione	Lazio
Provincia	Roma
Comune	Roma
Località	
Progressiva	6600
Distanza infrastruttura	0 m



**DATI CARATTERISTICI DELL'EDIFICIO ESAMINATO**

Tipologia	Residenziale	Numero dei piani	5
Stato conservazione	Buono	Orientamento	Parallelo

**CARATTERIZZAZIONE DEGLI INFISSI**

**NUMERO INFISSI PER FRONTE**

Fronte parallelo all'infrastruttura	18
Fronte perpendicolare/obliquo lato progressive crescenti	
Fronte perpendicolare /obliquo lato progressive decrescenti	

**CARATTERIZZAZIONE DEL CORPO FERROVIARIO**

Raso/Rilevato	<input type="checkbox"/>	Viadotto	<input type="checkbox"/>
Trincea	<input type="checkbox"/>	Galleria	<input checked="" type="checkbox"/>

**DESCRIZIONE DELLA FASCIA TRA L'INFRASTRUTTURA E L'EDIFICIO**

Destinazione d'uso	Edificato
--------------------	-----------

**DESCRIZIONE DELLE ALTRE SORGENTI DI RUMORE SIGNIFICATIVE**

Altre linee ferroviarie	<input type="checkbox"/>	Strade	
Impianti industriali	<input type="checkbox"/>	Altro	

NOTE



NPP 0258 – Gronda Merci di Roma  
GRONDA MERCI DI ROMA CINTURA NORD

Schede di censimento dei ricettori

<b>CODICE RICETTORE</b>	<b>1193</b>
-------------------------	-------------

**LOCALIZZAZIONE DELL'EDIFICIO**

Regione	Lazio
Provincia	Roma
Comune	Roma
Località	
Progressiva	6600
Distanza infrastruttura	30 m



**DATI CARATTERISTICI DELL'EDIFICIO ESAMINATO**

Tipologia	Residenziale	Numero dei piani	6
Stato conservazione	Buono	Orientamento	Parallelo

**CARATTERIZZAZIONE DEGLI INFISSI**

**NUMERO INFISSI PER FRONTE**

Fronte parallelo all'infrastruttura	22
Fronte perpendicolare/obliquo lato progressive crescenti	
Fronte perpendicolare /obliquo lato progressive decrescenti	

**CARATTERIZZAZIONE DEL CORPO FERROVIARIO**

Raso/Rilevato	<input type="checkbox"/>	Viadotto	<input type="checkbox"/>
Trincea	<input type="checkbox"/>	Galleria	<input checked="" type="checkbox"/>

**DESCRIZIONE DELLA FASCIA TRA L'INFRASTRUTTURA E L'EDIFICIO**

Destinazione d'uso	Edificato
--------------------	-----------

**DESCRIZIONE DELLE ALTRE SORGENTI DI RUMORE SIGNIFICATIVE**

Altre linee ferroviarie	<input type="checkbox"/>	Strade	
Impianti industriali	<input type="checkbox"/>	Altro	

**NOTE**


**NPP 0258 – Gronda Merci di Roma**  
**GRONDA MERCI DI ROMA CINTURA NORD**

Schede di censimento dei ricettori

<b>CODICE RICETTORE</b>	<b>1194</b>
-------------------------	-------------

**LOCALIZZAZIONE DELL'EDIFICIO**

Regione	Lazio
Provincia	Roma
Comune	Roma
Località	
Progressiva	6650
Distanza infrastruttura	50 m



**DATI CARATTERISTICI DELL'EDIFICIO ESAMINATO**

Tipologia	Residenziale	Numero dei piani	7
Stato conservazione	Buono	Orientamento	Obliquo

**CARATTERIZZAZIONE DEGLI INFISSI**

**NUMERO INFISSI PER FRONTE**

Fronte parallelo all'infrastruttura	
Fronte perpendicolare/obliquo lato progressive crescenti	30
Fronte perpendicolare /obliquo lato progressive decrescenti	20

**CARATTERIZZAZIONE DEL CORPO FERROVIARIO**

Raso/Rilevato	<input type="checkbox"/>	Viadotto	<input type="checkbox"/>
Trincea	<input type="checkbox"/>	Galleria	<input checked="" type="checkbox"/>

**DESCRIZIONE DELLA FASCIA TRA L'INFRASTRUTTURA E L'EDIFICIO**

Destinazione d'uso	Edificato
--------------------	-----------

**DESCRIZIONE DELLE ALTRE SORGENTI DI RUMORE SIGNIFICATIVE**

Altre linee ferroviarie	<input type="checkbox"/>	Strade	
Impianti industriali	<input type="checkbox"/>	Altro	

**NOTE**

**NPP 0258 – Gronda Merci di Roma**  
**GRONDA MERCI DI ROMA CINTURA NORD**

Schede di censimento dei ricettori

<b>CODICE RICETTORE</b>	<b>1195</b>
-------------------------	-------------

**LOCALIZZAZIONE DELL'EDIFICIO**

Regione	Lazio
Provincia	Roma
Comune	Roma
Località	
Progressiva	6650
Distanza infrastruttura	0 m



**DATI CARATTERISTICI DELL'EDIFICIO ESAMINATO**

Tipologia	Residenziale	Numero dei piani	5
Stato conservazione	Buono	Orientamento	Parallelo

**CARATTERIZZAZIONE DEGLI INFISSI**

**NUMERO INFISSI PER FRONTE**

Fronte parallelo all'infrastruttura	18
Fronte perpendicolare/obliquo lato progressive crescenti	
Fronte perpendicolare /obliquo lato progressive decrescenti	

**CARATTERIZZAZIONE DEL CORPO FERROVIARIO**

Raso/Rilevato	<input type="checkbox"/>	Viadotto	<input type="checkbox"/>
Trincea	<input type="checkbox"/>	Galleria	<input checked="" type="checkbox"/>

**DESCRIZIONE DELLA FASCIA TRA L'INFRASTRUTTURA E L'EDIFICIO**

Destinazione d'uso	Edificato
--------------------	-----------

**DESCRIZIONE DELLE ALTRE SORGENTI DI RUMORE SIGNIFICATIVE**

Altre linee ferroviarie	<input type="checkbox"/>	Strade	
Impianti industriali	<input type="checkbox"/>	Altro	

NOTE

NPP 0258 – Gronda Merci di Roma  
GRONDA MERCI DI ROMA CINTURA NORD

Schede di censimento dei ricettori

<b>CODICE RICETTORE</b>	<b>1196</b>
-------------------------	-------------

**LOCALIZZAZIONE DELL'EDIFICIO**

Regione	Lazio
Provincia	Roma
Comune	Roma
Località	
Progressiva	6650
Distanza infrastruttura	0 m

DOCUMENTAZIONE FOTOGRAFICA



**DATI CARATTERISTICI DELL'EDIFICIO ESAMINATO**

Tipologia	Residenziale	Numero dei piani	5
Stato conservazione	Medio	Orientamento	Parallelo

**CARATTERIZZAZIONE DEGLI INFISSI**

**NUMERO INFISSI PER FRONTE**

Fronte parallelo all'infrastruttura	18
Fronte perpendicolare/obliquo lato progressive crescenti	
Fronte perpendicolare /obliquo lato progressive decrescenti	

**CARATTERIZZAZIONE DEL CORPO FERROVIARIO**

Raso/Rilevato	<input type="checkbox"/>	Viadotto	<input type="checkbox"/>
Trincea	<input type="checkbox"/>	Galleria	<input checked="" type="checkbox"/>

**DESCRIZIONE DELLA FASCIA TRA L'INFRASTRUTTURA E L'EDIFICIO**

Destinazione d'uso	Edificato
--------------------	-----------

**DESCRIZIONE DELLE ALTRE SORGENTI DI RUMORE SIGNIFICATIVE**

Altre linee ferroviarie	<input type="checkbox"/>	Strade	
Impianti industriali	<input type="checkbox"/>	Altro	

NOTE


**NPP 0258 – Gronda Merci di Roma**  
**GRONDA MERCI DI ROMA CINTURA NORD**

Schede di censimento dei ricettori

<b>CODICE RICETTORE</b>	<b>1197</b>
-------------------------	-------------

**LOCALIZZAZIONE DELL'EDIFICIO**

Regione	Lazio
Provincia	Roma
Comune	Roma
Località	
Progressiva	6650
Distanza infrastruttura	30 m



**DATI CARATTERISTICI DELL'EDIFICIO ESAMINATO**

Tipologia	Residenziale	Numero dei piani	6
Stato conservazione	Buono	Orientamento	Parallelo

**CARATTERIZZAZIONE DEGLI INFISSI**

**NUMERO INFISSI PER FRONTE**

Fronte parallelo all'infrastruttura	33
Fronte perpendicolare/obliquo lato progressive crescenti	
Fronte perpendicolare /obliquo lato progressive decrescenti	

**CARATTERIZZAZIONE DEL CORPO FERROVIARIO**

Raso/Rilevato	<input type="checkbox"/>	Viadotto	<input type="checkbox"/>
Trincea	<input type="checkbox"/>	Galleria	<input checked="" type="checkbox"/>

**DESCRIZIONE DELLA FASCIA TRA L'INFRASTRUTTURA E L'EDIFICIO**

Destinazione d'uso	Edificato
--------------------	-----------

**DESCRIZIONE DELLE ALTRE SORGENTI DI RUMORE SIGNIFICATIVE**

Altre linee ferroviarie	<input type="checkbox"/>	Strade	
Impianti industriali	<input type="checkbox"/>	Altro	

**NOTE**

NPP 0258 – Gronda Merci di Roma  
GRONDA MERCI DI ROMA CINTURA NORD

Schede di censimento dei ricettori

<b>CODICE RICETTORE</b>	<b>1198</b>
-------------------------	-------------

**LOCALIZZAZIONE DELL'EDIFICIO**

Regione	Lazio
Provincia	Roma
Comune	Roma
Località	
Progressiva	6700
Distanza infrastruttura	50 m



**DATI CARATTERISTICI DELL'EDIFICIO ESAMINATO**

Tipologia	Residenziale	Numero dei piani	6
Stato conservazione	Buono	Orientamento	Obliquo

**CARATTERIZZAZIONE DEGLI INFISSI**

**NUMERO INFISSI PER FRONTE**

Fronte parallelo all'infrastruttura	
Fronte perpendicolare/obliquo lato progressive crescenti	20
Fronte perpendicolare /obliquo lato progressive decrescenti	25

**CARATTERIZZAZIONE DEL CORPO FERROVIARIO**

Raso/Rilevato	<input type="checkbox"/>	Viadotto	<input type="checkbox"/>
Trincea	<input type="checkbox"/>	Galleria	<input checked="" type="checkbox"/>

**DESCRIZIONE DELLA FASCIA TRA L'INFRASTRUTTURA E L'EDIFICIO**

Destinazione d'uso	Edificato
--------------------	-----------

**DESCRIZIONE DELLE ALTRE SORGENTI DI RUMORE SIGNIFICATIVE**

Altre linee ferroviarie	<input type="checkbox"/>	Strade	
Impianti industriali	<input type="checkbox"/>	Altro	

NOTE



NPP 0258 – Gronda Merci di Roma  
GRONDA MERCI DI ROMA CINTURA NORD

Schede di censimento dei ricettori

<b>CODICE RICETTORE</b>	<b>1199</b>
-------------------------	-------------

**LOCALIZZAZIONE DELL'EDIFICIO**

Regione	Lazio
Provincia	Roma
Comune	Roma
Località	
Progressiva	6700
Distanza infrastruttura	0 m



**DATI CARATTERISTICI DELL'EDIFICIO ESAMINATO**

Tipologia	Residenziale	Numero dei piani	6
Stato conservazione	Buono	Orientamento	Parallelo

**CARATTERIZZAZIONE DEGLI INFISSI**

**NUMERO INFISSI PER FRONTE**

Fronte parallelo all'infrastruttura	35
Fronte perpendicolare/obliquo lato progressive crescenti	
Fronte perpendicolare /obliquo lato progressive decrescenti	

**CARATTERIZZAZIONE DEL CORPO FERROVIARIO**

Raso/Rilevato	<input type="checkbox"/>	Viadotto	<input type="checkbox"/>
Trincea	<input type="checkbox"/>	Galleria	<input checked="" type="checkbox"/>

**DESCRIZIONE DELLA FASCIA TRA L'INFRASTRUTTURA E L'EDIFICIO**

Destinazione d'uso	Edificato
--------------------	-----------

**DESCRIZIONE DELLE ALTRE SORGENTI DI RUMORE SIGNIFICATIVE**

Altre linee ferroviarie	<input type="checkbox"/>	Strade	
Impianti industriali	<input type="checkbox"/>	Altro	

NOTE

**NPP 0258 – Gronda Merci di Roma**  
**GRONDA MERCI DI ROMA CINTURA NORD**

Schede di censimento dei ricettori

<b>CODICE RICETTORE</b>	<b>1200</b>
-------------------------	-------------

**LOCALIZZAZIONE DELL'EDIFICIO**

Regione	Lazio
Provincia	Roma
Comune	Roma
Località	
Progressiva	6700
Distanza infrastruttura	20 m



**DATI CARATTERISTICI DELL'EDIFICIO ESAMINATO**

Tipologia	Residenziale	Numero dei piani	6
Stato conservazione	Buono	Orientamento	Obliquo

**CARATTERIZZAZIONE DEGLI INFISSI**

**NUMERO INFISSI PER FRONTE**

Fronte parallelo all'infrastruttura	
Fronte perpendicolare/obliquo lato progressive crescenti	20
Fronte perpendicolare /obliquo lato progressive decrescenti	25

**CARATTERIZZAZIONE DEL CORPO FERROVIARIO**

Raso/Rilevato	<input type="checkbox"/>	Viadotto	<input type="checkbox"/>
Trincea	<input type="checkbox"/>	Galleria	<input checked="" type="checkbox"/>

**DESCRIZIONE DELLA FASCIA TRA L'INFRASTRUTTURA E L'EDIFICIO**

Destinazione d'uso	Edificato
--------------------	-----------

**DESCRIZIONE DELLE ALTRE SORGENTI DI RUMORE SIGNIFICATIVE**

Altre linee ferroviarie	<input type="checkbox"/>	Strade	
Impianti industriali	<input type="checkbox"/>	Altro	

NOTE

--

NPP 0258 – Gronda Merci di Roma  
GRONDA MERCI DI ROMA CINTURA NORD

Schede di censimento dei ricettori

<b>CODICE RICETTORE</b>	<b>1201</b>
-------------------------	-------------

**LOCALIZZAZIONE DELL'EDIFICIO**

Regione	Lazio
Provincia	Roma
Comune	Roma
Località	
Progressiva	6700
Distanza infrastruttura	50 m



**DATI CARATTERISTICI DELL'EDIFICIO ESAMINATO**

Tipologia	Residenziale	Numero dei piani	6
Stato conservazione	Buono	Orientamento	Obliquo

**CARATTERIZZAZIONE DEGLI INFISSI**

**NUMERO INFISSI PER FRONTE**

Fronte parallelo all'infrastruttura	
Fronte perpendicolare/obliquo lato progressive crescenti	15
Fronte perpendicolare /obliquo lato progressive decrescenti	35

**CARATTERIZZAZIONE DEL CORPO FERROVIARIO**

Raso/Rilevato	<input type="checkbox"/>	Viadotto	<input type="checkbox"/>
Trincea	<input type="checkbox"/>	Galleria	<input checked="" type="checkbox"/>

**DESCRIZIONE DELLA FASCIA TRA L'INFRASTRUTTURA E L'EDIFICIO**

Destinazione d'uso	Edificato
--------------------	-----------

**DESCRIZIONE DELLE ALTRE SORGENTI DI RUMORE SIGNIFICATIVE**

Altre linee ferroviarie	<input type="checkbox"/>	Strade	
Impianti industriali	<input type="checkbox"/>	Altro	

NOTE

**NPP 0258 – Gronda Merci di Roma**  
**GRONDA MERCI DI ROMA CINTURA NORD**

Schede di censimento dei ricettori

<b>CODICE RICETTORE</b>	<b>1202</b>
-------------------------	-------------

**LOCALIZZAZIONE DELL'EDIFICIO**

Regione	Lazio
Provincia	Roma
Comune	Roma
Località	
Progressiva	6750
Distanza infrastruttura	0 m

DOCUMENTAZIONE FOTOGRAFICA



**DATI CARATTERISTICI DELL'EDIFICIO ESAMINATO**

Tipologia	Residenziale	Numero dei piani	5
Stato conservazione	Buono	Orientamento	Parallelo

**CARATTERIZZAZIONE DEGLI INFISSI**

**NUMERO INFISSI PER FRONTE**

Fronte parallelo all'infrastruttura	24
Fronte perpendicolare/obliquo lato progressive crescenti	
Fronte perpendicolare /obliquo lato progressive decrescenti	

**CARATTERIZZAZIONE DEL CORPO FERROVIARIO**

Raso/Rilevato	<input type="checkbox"/>	Viadotto	<input type="checkbox"/>
Trincea	<input type="checkbox"/>	Galleria	<input checked="" type="checkbox"/>

**DESCRIZIONE DELLA FASCIA TRA L'INFRASTRUTTURA E L'EDIFICIO**

Destinazione d'uso	Edificato
--------------------	-----------

**DESCRIZIONE DELLE ALTRE SORGENTI DI RUMORE SIGNIFICATIVE**

Altre linee ferroviarie	<input type="checkbox"/>	Strade	
Impianti industriali	<input type="checkbox"/>	Altro	

NOTE


**NPP 0258 – Gronda Merci di Roma**  
**GRONDA MERCI DI ROMA CINTURA NORD**

Schede di censimento dei ricettori

<b>CODICE RICETTORE</b>	<b>1203</b>
-------------------------	-------------

**LOCALIZZAZIONE DELL'EDIFICIO**

Regione	Lazio
Provincia	Roma
Comune	Roma
Località	
Progressiva	6750
Distanza infrastruttura	30 m



**DATI CARATTERISTICI DELL'EDIFICIO ESAMINATO**

Tipologia	Residenziale	Numero dei piani	6
Stato conservazione	Buono	Orientamento	Parallelo

**CARATTERIZZAZIONE DEGLI INFISSI**

**NUMERO INFISSI PER FRONTE**

Fronte parallelo all'infrastruttura	55
Fronte perpendicolare/obliquo lato progressive crescenti	
Fronte perpendicolare /obliquo lato progressive decrescenti	

**CARATTERIZZAZIONE DEL CORPO FERROVIARIO**

Raso/Rilevato	<input type="checkbox"/>	Viadotto	<input type="checkbox"/>
Trincea	<input type="checkbox"/>	Galleria	<input checked="" type="checkbox"/>

**DESCRIZIONE DELLA FASCIA TRA L'INFRASTRUTTURA E L'EDIFICIO**

Destinazione d'uso	Edificato
--------------------	-----------

**DESCRIZIONE DELLE ALTRE SORGENTI DI RUMORE SIGNIFICATIVE**

Altre linee ferroviarie	<input type="checkbox"/>	Strade	
Impianti industriali	<input type="checkbox"/>	Altro	

**NOTE**

**NPP 0258 – Gronda Merci di Roma**  
**GRONDA MERCI DI ROMA CINTURA NORD**

Schede di censimento dei ricettori

<b>CODICE RICETTORE</b>	<b>1204</b>
-------------------------	-------------

**LOCALIZZAZIONE DELL'EDIFICIO**

Regione	Lazio
Provincia	Roma
Comune	Roma
Località	
Progressiva	6750
Distanza infrastruttura	0 m



**DATI CARATTERISTICI DELL'EDIFICIO ESAMINATO**

Tipologia	Residenziale	Numero dei piani	5
Stato conservazione	Buono	Orientamento	Parallelo

**CARATTERIZZAZIONE DEGLI INFISSI**

**NUMERO INFISSI PER FRONTE**

Fronte parallelo all'infrastruttura	20
Fronte perpendicolare/obliquo lato progressive crescenti	
Fronte perpendicolare /obliquo lato progressive decrescenti	

**CARATTERIZZAZIONE DEL CORPO FERROVIARIO**

Raso/Rilevato	<input type="checkbox"/>	Viadotto	<input type="checkbox"/>
Trincea	<input type="checkbox"/>	Galleria	<input checked="" type="checkbox"/>

**DESCRIZIONE DELLA FASCIA TRA L'INFRASTRUTTURA E L'EDIFICIO**

Destinazione d'uso	Edificato
--------------------	-----------

**DESCRIZIONE DELLE ALTRE SORGENTI DI RUMORE SIGNIFICATIVE**

Altre linee ferroviarie	<input type="checkbox"/>	Strade	
Impianti industriali	<input type="checkbox"/>	Altro	

NOTE




**NPP 0258 – Gronda Merci di Roma**  
**GRONDA MERCI DI ROMA CINTURA NORD**

Schede di censimento dei ricettori

<b>CODICE RICETTORE</b>	<b>1205</b>
-------------------------	-------------

**LOCALIZZAZIONE DELL'EDIFICIO**

Regione	Lazio
Provincia	Roma
Comune	Roma
Località	
Progressiva	6750
Distanza infrastruttura	20 m



**DATI CARATTERISTICI DELL'EDIFICIO ESAMINATO**

Tipologia	Ruderi/edif dismessi/	Numero dei piani	1
Stato conservazione	Buono	Orientamento	Perpendicolare

**CARATTERIZZAZIONE DEGLI INFISSI**

**NUMERO INFISSI PER FRONTE**

Fronte parallelo all'infrastruttura	
Fronte perpendicolare/obliquo lato progressive crescenti	1
Fronte perpendicolare /obliquo lato progressive decrescenti	

**CARATTERIZZAZIONE DEL CORPO FERROVIARIO**

Raso/Rilevato	<input type="checkbox"/>	Viadotto	<input type="checkbox"/>
Trincea	<input type="checkbox"/>	Galleria	<input checked="" type="checkbox"/>

**DESCRIZIONE DELLA FASCIA TRA L'INFRASTRUTTURA E L'EDIFICIO**

Destinazione d'uso

**DESCRIZIONE DELLE ALTRE SORGENTI DI RUMORE SIGNIFICATIVE**

Altre linee ferroviarie	<input type="checkbox"/>	Strade	<input type="text"/>
Impianti industriali	<input type="checkbox"/>	Altro	<input type="text"/>

**NOTE**

**NPP 0258 – Gronda Merci di Roma**  
**GRONDA MERCI DI ROMA CINTURA NORD**

Schede di censimento dei ricettori

<b>CODICE RICETTORE</b>	<b>1206</b>
-------------------------	-------------

**LOCALIZZAZIONE DELL'EDIFICIO**

Regione	Lazio
Provincia	Roma
Comune	Roma
Località	
Progressiva	6750
Distanza infrastruttura	40 m



**DATI CARATTERISTICI DELL'EDIFICIO ESAMINATO**

Tipologia	Residenziale	Numero dei piani	6
Stato conservazione	Buono	Orientamento	Obliquo

**CARATTERIZZAZIONE DEGLI INFISSI**

**NUMERO INFISSI PER FRONTE**

Fronte parallelo all'infrastruttura	
Fronte perpendicolare/obliquo lato progressive crescenti	30
Fronte perpendicolare /obliquo lato progressive decrescenti	20

**CARATTERIZZAZIONE DEL CORPO FERROVIARIO**

Raso/Rilevato	<input type="checkbox"/>	Viadotto	<input type="checkbox"/>
Trincea	<input type="checkbox"/>	Galleria	<input checked="" type="checkbox"/>

**DESCRIZIONE DELLA FASCIA TRA L'INFRASTRUTTURA E L'EDIFICIO**

Destinazione d'uso	Edificato
--------------------	-----------

**DESCRIZIONE DELLE ALTRE SORGENTI DI RUMORE SIGNIFICATIVE**

Altre linee ferroviarie	<input type="checkbox"/>	Strade	
Impianti industriali	<input type="checkbox"/>	Altro	

NOTE

--


**NPP 0258 – Gronda Merci di Roma**  
**GRONDA MERCI DI ROMA CINTURA NORD**

Schede di censimento dei ricettori

<b>CODICE RICETTORE</b>	<b>1207</b>
-------------------------	-------------

**LOCALIZZAZIONE DELL'EDIFICIO**

Regione	Lazio
Provincia	Roma
Comune	Roma
Località	
Progressiva	6750
Distanza infrastruttura	30 m



**DATI CARATTERISTICI DELL'EDIFICIO ESAMINATO**

Tipologia	Residenziale	Numero dei piani	6
Stato conservazione	Buono	Orientamento	Parallelo

**CARATTERIZZAZIONE DEGLI INFISSI**

**NUMERO INFISSI PER FRONTE**

Fronte parallelo all'infrastruttura	40
Fronte perpendicolare/obliquo lato progressive crescenti	
Fronte perpendicolare /obliquo lato progressive decrescenti	

**CARATTERIZZAZIONE DEL CORPO FERROVIARIO**

Raso/Rilevato	<input type="checkbox"/>	Viadotto	<input type="checkbox"/>
Trincea	<input type="checkbox"/>	Galleria	<input checked="" type="checkbox"/>

**DESCRIZIONE DELLA FASCIA TRA L'INFRASTRUTTURA E L'EDIFICIO**

Destinazione d'uso	Edificato
--------------------	-----------

**DESCRIZIONE DELLE ALTRE SORGENTI DI RUMORE SIGNIFICATIVE**

Altre linee ferroviarie	<input type="checkbox"/>	Strade	
Impianti industriali	<input type="checkbox"/>	Altro	

**NOTE**

NPP 0258 – Gronda Merci di Roma  
GRONDA MERCI DI ROMA CINTURA NORD

Schede di censimento dei ricettori

<b>CODICE RICETTORE</b>	<b>1208</b>
-------------------------	-------------

**LOCALIZZAZIONE DELL'EDIFICIO**

Regione	Lazio
Provincia	Roma
Comune	Roma
Località	
Progressiva	6800
Distanza infrastruttura	30 m



**DATI CARATTERISTICI DELL'EDIFICIO ESAMINATO**

Tipologia	Residenziale	Numero dei piani	6
Stato conservazione	Buono	Orientamento	Parallelo

**CARATTERIZZAZIONE DEGLI INFISSI**

**NUMERO INFISSI PER FRONTE**

Fronte parallelo all'infrastruttura	25
Fronte perpendicolare/obliquo lato progressive crescenti	
Fronte perpendicolare /obliquo lato progressive decrescenti	

**CARATTERIZZAZIONE DEL CORPO FERROVIARIO**

Raso/Rilevato	<input type="checkbox"/>	Viadotto	<input type="checkbox"/>
Trincea	<input type="checkbox"/>	Galleria	<input checked="" type="checkbox"/>

**DESCRIZIONE DELLA FASCIA TRA L'INFRASTRUTTURA E L'EDIFICIO**

Destinazione d'uso	Edificato
--------------------	-----------

**DESCRIZIONE DELLE ALTRE SORGENTI DI RUMORE SIGNIFICATIVE**

Altre linee ferroviarie	<input type="checkbox"/>	Strade	
Impianti industriali	<input type="checkbox"/>	Altro	

NOTE

**NPP 0258 – Gronda Merci di Roma**  
**GRONDA MERCI DI ROMA CINTURA NORD**

Schede di censimento dei ricettori

<b>CODICE RICETTORE</b>	<b>1209</b>
-------------------------	-------------

**LOCALIZZAZIONE DELL'EDIFICIO**

Regione	Lazio
Provincia	Roma
Comune	Roma
Località	
Progressiva	6900
Distanza infrastruttura	20 m



**DATI CARATTERISTICI DELL'EDIFICIO ESAMINATO**

Tipologia	Residenziale	Numero dei piani	4
Stato conservazione	Buono	Orientamento	Perpendicolare

**CARATTERIZZAZIONE DEGLI INFISSI**

**NUMERO INFISSI PER FRONTE**

Fronte parallelo all'infrastruttura	
Fronte perpendicolare/obliquo lato progressive crescenti	6
Fronte perpendicolare /obliquo lato progressive decrescenti	

**CARATTERIZZAZIONE DEL CORPO FERROVIARIO**

Raso/Rilevato	<input type="checkbox"/>	Viadotto	<input type="checkbox"/>
Trincea	<input type="checkbox"/>	Galleria	<input checked="" type="checkbox"/>

**DESCRIZIONE DELLA FASCIA TRA L'INFRASTRUTTURA E L'EDIFICIO**

Destinazione d'uso	Edificato
--------------------	-----------

**DESCRIZIONE DELLE ALTRE SORGENTI DI RUMORE SIGNIFICATIVE**

Altre linee ferroviarie	<input type="checkbox"/>	Strade	
Impianti industriali	<input type="checkbox"/>	Altro	

NOTE

**NPP 0258 – Gronda Merci di Roma**  
**GRONDA MERCI DI ROMA CINTURA NORD**

Schede di censimento dei ricettori

<b>CODICE RICETTORE</b>	<b>1210</b>
-------------------------	-------------

**LOCALIZZAZIONE DELL'EDIFICIO**

Regione	Lazio
Provincia	Roma
Comune	Roma
Località	
Progressiva	6950
Distanza infrastruttura	30 m

DOCUMENTAZIONE FOTOGRAFICA



**DATI CARATTERISTICI DELL'EDIFICIO ESAMINATO**

Tipologia	Residenziale	Numero dei piani	2
Stato conservazione	Buono	Orientamento	Obliquo

**CARATTERIZZAZIONE DEGLI INFISSI**

**NUMERO INFISSI PER FRONTE**

Fronte parallelo all'infrastruttura	
Fronte perpendicolare/obliquo lato progressive crescenti	3
Fronte perpendicolare /obliquo lato progressive decrescenti	6

**CARATTERIZZAZIONE DEL CORPO FERROVIARIO**

Raso/Rilevato	<input type="checkbox"/>	Viadotto	<input type="checkbox"/>
Trincea	<input type="checkbox"/>	Galleria	<input checked="" type="checkbox"/>

**DESCRIZIONE DELLA FASCIA TRA L'INFRASTRUTTURA E L'EDIFICIO**

Destinazione d'uso	Edificato
--------------------	-----------

**DESCRIZIONE DELLE ALTRE SORGENTI DI RUMORE SIGNIFICATIVE**

Altre linee ferroviarie	<input type="checkbox"/>	Strade	
Impianti industriali	<input type="checkbox"/>	Altro	

NOTE



NPP 0258 – Gronda Merci di Roma  
GRONDA MERCI DI ROMA CINTURA NORD

Schede di censimento dei ricettori

<b>CODICE RICETTORE</b>	<b>1211</b>
-------------------------	-------------

**LOCALIZZAZIONE DELL'EDIFICIO**

Regione	Lazio
Provincia	Roma
Comune	Roma
Località	
Progressiva	6950
Distanza infrastruttura	50 m

DOCUMENTAZIONE FOTOGRAFICA



**DATI CARATTERISTICI DELL'EDIFICIO ESAMINATO**

Tipologia	Residenziale	Numero dei piani	7
Stato conservazione	Buono	Orientamento	Obliquo

**CARATTERIZZAZIONE DEGLI INFISSI**

**NUMERO INFISSI PER FRONTE**

Fronte parallelo all'infrastruttura	
Fronte perpendicolare/obliquo lato progressive crescenti	42
Fronte perpendicolare /obliquo lato progressive decrescenti	54

**CARATTERIZZAZIONE DEL CORPO FERROVIARIO**

Raso/Rilevato	<input type="checkbox"/>	Viadotto	<input type="checkbox"/>
Trincea	<input type="checkbox"/>	Galleria	<input checked="" type="checkbox"/>

**DESCRIZIONE DELLA FASCIA TRA L'INFRASTRUTTURA E L'EDIFICIO**

Destinazione d'uso	Edificato
--------------------	-----------

**DESCRIZIONE DELLE ALTRE SORGENTI DI RUMORE SIGNIFICATIVE**

Altre linee ferroviarie	<input type="checkbox"/>	Strade	
Impianti industriali	<input type="checkbox"/>	Altro	

NOTE

**NPP 0258 – Gronda Merci di Roma**  
**GRONDA MERCI DI ROMA CINTURA NORD**

Schede di censimento dei ricettori

<b>CODICE RICETTORE</b>	<b>1212</b>
-------------------------	-------------

**LOCALIZZAZIONE DELL'EDIFICIO**

Regione	Lazio
Provincia	Roma
Comune	Roma
Località	
Progressiva	7000
Distanza infrastruttura	50 m

DOCUMENTAZIONE FOTOGRAFICA



**DATI CARATTERISTICI DELL'EDIFICIO ESAMINATO**

Tipologia	Residenziale	Numero dei piani	5
Stato conservazione	Buono	Orientamento	Obliquo

**CARATTERIZZAZIONE DEGLI INFISSI**

**NUMERO INFISSI PER FRONTE**

Fronte parallelo all'infrastruttura	
Fronte perpendicolare/obliquo lato progressive crescenti	30
Fronte perpendicolare /obliquo lato progressive decrescenti	30

**CARATTERIZZAZIONE DEL CORPO FERROVIARIO**

Raso/Rilevato	<input type="checkbox"/>	Viadotto	<input type="checkbox"/>
Trincea	<input type="checkbox"/>	Galleria	<input checked="" type="checkbox"/>

**DESCRIZIONE DELLA FASCIA TRA L'INFRASTRUTTURA E L'EDIFICIO**

Destinazione d'uso	Edificato
--------------------	-----------

**DESCRIZIONE DELLE ALTRE SORGENTI DI RUMORE SIGNIFICATIVE**

Altre linee ferroviarie	<input type="checkbox"/>	Strade	
Impianti industriali	<input type="checkbox"/>	Altro	

NOTE

**NPP 0258 – Gronda Merci di Roma**  
**GRONDA MERCI DI ROMA CINTURA NORD**

Schede di censimento dei ricettori

<b>CODICE RICETTORE</b>	<b>1213</b>
-------------------------	-------------

**LOCALIZZAZIONE DELL'EDIFICIO**

Regione	Lazio
Provincia	Roma
Comune	Roma
Località	
Progressiva	7000
Distanza infrastruttura	0 m

DOCUMENTAZIONE FOTOGRAFICA



**DATI CARATTERISTICI DELL'EDIFICIO ESAMINATO**

Tipologia	Pertinenza FS	Numero dei piani	1
Stato conservazione	Buono	Orientamento	Parallelo

**CARATTERIZZAZIONE DEGLI INFISSI**

**NUMERO INFISSI PER FRONTE**

Fronte parallelo all'infrastruttura	2
Fronte perpendicolare/obliquo lato progressive crescenti	
Fronte perpendicolare /obliquo lato progressive decrescenti	

**CARATTERIZZAZIONE DEL CORPO FERROVIARIO**

Raso/Rilevato	<input checked="" type="checkbox"/>	Viadotto	<input type="checkbox"/>
Trincea	<input type="checkbox"/>	Galleria	<input type="checkbox"/>

**DESCRIZIONE DELLA FASCIA TRA L'INFRASTRUTTURA E L'EDIFICIO**

Destinazione d'uso	Edificato
--------------------	-----------

**DESCRIZIONE DELLE ALTRE SORGENTI DI RUMORE SIGNIFICATIVE**

Altre linee ferroviarie	<input type="checkbox"/>	Strade	
Impianti industriali	<input type="checkbox"/>	Altro	

NOTE

NPP 0258 – Gronda Merci di Roma  
GRONDA MERCI DI ROMA CINTURA NORD

Schede di censimento dei ricettori

<b>CODICE RICETTORE</b>	<b>1214</b>
-------------------------	-------------

**LOCALIZZAZIONE DELL'EDIFICIO**

Regione	Lazio
Provincia	Roma
Comune	Roma
Località	
Progressiva	7000
Distanza infrastruttura	90 m

DOCUMENTAZIONE FOTOGRAFICA



**DATI CARATTERISTICI DELL'EDIFICIO ESAMINATO**

Tipologia	Residenziale	Numero dei piani	7
Stato conservazione	Buono	Orientamento	Obliquo

**CARATTERIZZAZIONE DEGLI INFISSI**

**NUMERO INFISSI PER FRONTE**

Fronte parallelo all'infrastruttura	
Fronte perpendicolare/obliquo lato progressive crescenti	45
Fronte perpendicolare /obliquo lato progressive decrescenti	25

**CARATTERIZZAZIONE DEL CORPO FERROVIARIO**

Raso/Rilevato	<input checked="" type="checkbox"/>	Viadotto	<input type="checkbox"/>
Trincea	<input type="checkbox"/>	Galleria	<input type="checkbox"/>

**DESCRIZIONE DELLA FASCIA TRA L'INFRASTRUTTURA E L'EDIFICIO**

Destinazione d'uso	Edificato
--------------------	-----------

**DESCRIZIONE DELLE ALTRE SORGENTI DI RUMORE SIGNIFICATIVE**

Altre linee ferroviarie	<input type="checkbox"/>	Strade	
Impianti industriali	<input type="checkbox"/>	Altro	

NOTE

NPP 0258 – Gronda Merci di Roma  
GRONDA MERCI DI ROMA CINTURA NORD

Schede di censimento dei ricettori

<b>CODICE RICETTORE</b>	<b>1215</b>
-------------------------	-------------

**LOCALIZZAZIONE DELL'EDIFICIO**

Regione	Lazio
Provincia	Roma
Comune	Roma
Località	
Progressiva	7000
Distanza infrastruttura	20 m

DOCUMENTAZIONE FOTOGRAFICA



**DATI CARATTERISTICI DELL'EDIFICIO ESAMINATO**

Tipologia	Residenziale	Numero dei piani	6
Stato conservazione	Buono	Orientamento	Parallelo

**CARATTERIZZAZIONE DEGLI INFISSI**

**NUMERO INFISSI PER FRONTE**

Fronte parallelo all'infrastruttura	35
Fronte perpendicolare/obliquo lato progressive crescenti	
Fronte perpendicolare /obliquo lato progressive decrescenti	

**CARATTERIZZAZIONE DEL CORPO FERROVIARIO**

Raso/Rilevato	<input checked="" type="checkbox"/>	Viadotto	<input type="checkbox"/>
Trincea	<input type="checkbox"/>	Galleria	<input type="checkbox"/>

**DESCRIZIONE DELLA FASCIA TRA L'INFRASTRUTTURA E L'EDIFICIO**

Destinazione d'uso	Edificato
--------------------	-----------

**DESCRIZIONE DELLE ALTRE SORGENTI DI RUMORE SIGNIFICATIVE**

Altre linee ferroviarie	<input type="checkbox"/>	Strade	
Impianti industriali	<input type="checkbox"/>	Altro	

NOTE


**NPP 0258 – Gronda Merci di Roma**  
**GRONDA MERCI DI ROMA CINTURA NORD**

Schede di censimento dei ricettori

<b>CODICE RICETTORE</b>	<b>1216</b>
-------------------------	-------------

**LOCALIZZAZIONE DELL'EDIFICIO**

Regione	Lazio
Provincia	Roma
Comune	Roma
Località	
Progressiva	7050
Distanza infrastruttura	60 m



**DATI CARATTERISTICI DELL'EDIFICIO ESAMINATO**

Tipologia	Residenziale	Numero dei piani	6
Stato conservazione	Buono	Orientamento	Obliquo

**CARATTERIZZAZIONE DEGLI INFISSI**

**NUMERO INFISSI PER FRONTE**

Fronte parallelo all'infrastruttura	
Fronte perpendicolare/obliquo lato progressive crescenti	25
Fronte perpendicolare /obliquo lato progressive decrescenti	15

**CARATTERIZZAZIONE DEL CORPO FERROVIARIO**

Raso/Rilevato	<input checked="" type="checkbox"/>	Viadotto	<input type="checkbox"/>
Trincea	<input type="checkbox"/>	Galleria	<input type="checkbox"/>

**DESCRIZIONE DELLA FASCIA TRA L'INFRASTRUTTURA E L'EDIFICIO**

Destinazione d'uso	Edificato
--------------------	-----------

**DESCRIZIONE DELLE ALTRE SORGENTI DI RUMORE SIGNIFICATIVE**

Altre linee ferroviarie	<input type="checkbox"/>	Strade	
Impianti industriali	<input type="checkbox"/>	Altro	

**NOTE**



NPP 0258 – Gronda Merci di Roma  
GRONDA MERCI DI ROMA CINTURA NORD

Schede di censimento dei ricettori

<b>CODICE RICETTORE</b>	<b>1217</b>
-------------------------	-------------

**LOCALIZZAZIONE DELL'EDIFICIO**

Regione	Lazio
Provincia	Roma
Comune	Roma
Località	
Progressiva	7050
Distanza infrastruttura	20 m



**DATI CARATTERISTICI DELL'EDIFICIO ESAMINATO**

Tipologia	Residenziale	Numero dei piani	6
Stato conservazione	Buono	Orientamento	Parallelo

**CARATTERIZZAZIONE DEGLI INFISSI**

**NUMERO INFISSI PER FRONTE**

Fronte parallelo all'infrastruttura	30
Fronte perpendicolare/obliquo lato progressive crescenti	
Fronte perpendicolare /obliquo lato progressive decrescenti	

**CARATTERIZZAZIONE DEL CORPO FERROVIARIO**

Raso/Rilevato	<input checked="" type="checkbox"/>	Viadotto	<input type="checkbox"/>
Trincea	<input type="checkbox"/>	Galleria	<input type="checkbox"/>

**DESCRIZIONE DELLA FASCIA TRA L'INFRASTRUTTURA E L'EDIFICIO**

Destinazione d'uso	Edificato
--------------------	-----------

**DESCRIZIONE DELLE ALTRE SORGENTI DI RUMORE SIGNIFICATIVE**

Altre linee ferroviarie	<input type="checkbox"/>	Strade	
Impianti industriali	<input type="checkbox"/>	Altro	

NOTE


**NPP 0258 – Gronda Merci di Roma**  
**GRONDA MERCI DI ROMA CINTURA NORD**

Schede di censimento dei ricettori

<b>CODICE RICETTORE</b>	<b>1218</b>
-------------------------	-------------

**LOCALIZZAZIONE DELL'EDIFICIO**

Regione	Lazio
Provincia	Roma
Comune	Roma
Località	
Progressiva	7050
Distanza infrastruttura	90 m



**DATI CARATTERISTICI DELL'EDIFICIO ESAMINATO**

Tipologia	Residenziale	Numero dei piani	5
Stato conservazione	Buono	Orientamento	Obliquo

**CARATTERIZZAZIONE DEGLI INFISSI**

**NUMERO INFISSI PER FRONTE**

Fronte parallelo all'infrastruttura	
Fronte perpendicolare/obliquo lato progressive crescenti	20
Fronte perpendicolare /obliquo lato progressive decrescenti	35

**CARATTERIZZAZIONE DEL CORPO FERROVIARIO**

Raso/Rilevato	<input checked="" type="checkbox"/>	Viadotto	<input type="checkbox"/>
Trincea	<input type="checkbox"/>	Galleria	<input type="checkbox"/>

**DESCRIZIONE DELLA FASCIA TRA L'INFRASTRUTTURA E L'EDIFICIO**

Destinazione d'uso	Edificato
--------------------	-----------

**DESCRIZIONE DELLE ALTRE SORGENTI DI RUMORE SIGNIFICATIVE**

Altre linee ferroviarie	<input type="checkbox"/>	Strade	
Impianti industriali	<input type="checkbox"/>	Altro	

**NOTE**

**NPP 0258 – Gronda Merci di Roma**  
**GRONDA MERCI DI ROMA CINTURA NORD**

Schede di censimento dei ricettori

<b>CODICE RICETTORE</b>	<b>1219</b>
-------------------------	-------------

**LOCALIZZAZIONE DELL'EDIFICIO**

Regione	Lazio
Provincia	Roma
Comune	Roma
Località	
Progressiva	7100
Distanza infrastruttura	100 m

DOCUMENTAZIONE FOTOGRAFICA



**DATI CARATTERISTICI DELL'EDIFICIO ESAMINATO**

Tipologia	Residenziale	Numero dei piani	6
Stato conservazione	Buono	Orientamento	Obliquo

**CARATTERIZZAZIONE DEGLI INFISSI**

**NUMERO INFISSI PER FRONTE**

Fronte parallelo all'infrastruttura	
Fronte perpendicolare/obliquo lato progressive crescenti	42
Fronte perpendicolare /obliquo lato progressive decrescenti	40

**CARATTERIZZAZIONE DEL CORPO FERROVIARIO**

Raso/Rilevato	<input checked="" type="checkbox"/>	Viadotto	<input type="checkbox"/>
Trincea	<input type="checkbox"/>	Galleria	<input type="checkbox"/>

**DESCRIZIONE DELLA FASCIA TRA L'INFRASTRUTTURA E L'EDIFICIO**

Destinazione d'uso	Edificato
--------------------	-----------

**DESCRIZIONE DELLE ALTRE SORGENTI DI RUMORE SIGNIFICATIVE**

Altre linee ferroviarie	<input type="checkbox"/>	Strade	
Impianti industriali	<input type="checkbox"/>	Altro	

NOTE

NPP 0258 – Gronda Merci di Roma  
GRONDA MERCI DI ROMA CINTURA NORD

Schede di censimento dei ricettori

<b>CODICE RICETTORE</b>	<b>1220</b>
-------------------------	-------------

**LOCALIZZAZIONE DELL'EDIFICIO**

Regione	Lazio
Provincia	Roma
Comune	Roma
Località	
Progressiva	7100
Distanza infrastruttura	50 m

DOCUMENTAZIONE FOTOGRAFICA



**DATI CARATTERISTICI DELL'EDIFICIO ESAMINATO**

Tipologia	Residenziale	Numero dei piani	7
Stato conservazione	Buono	Orientamento	Parallelo

**CARATTERIZZAZIONE DEGLI INFISSI**

**NUMERO INFISSI PER FRONTE**

Fronte parallelo all'infrastruttura	36
Fronte perpendicolare/obliquo lato progressive crescenti	
Fronte perpendicolare /obliquo lato progressive decrescenti	

**CARATTERIZZAZIONE DEL CORPO FERROVIARIO**

Raso/Rilevato	<input checked="" type="checkbox"/>	Viadotto	<input type="checkbox"/>
Trincea	<input type="checkbox"/>	Galleria	<input type="checkbox"/>

**DESCRIZIONE DELLA FASCIA TRA L'INFRASTRUTTURA E L'EDIFICIO**

Destinazione d'uso	Edificato
--------------------	-----------

**DESCRIZIONE DELLE ALTRE SORGENTI DI RUMORE SIGNIFICATIVE**

Altre linee ferroviarie	<input type="checkbox"/>	Strade	
Impianti industriali	<input type="checkbox"/>	Altro	

NOTE

**NPP 0258 – Gronda Merci di Roma**  
**GRONDA MERCI DI ROMA CINTURA NORD**

Schede di censimento dei ricettori

<b>CODICE RICETTORE</b>	<b>1221</b>
-------------------------	-------------

**LOCALIZZAZIONE DELL'EDIFICIO**

Regione	Lazio
Provincia	Roma
Comune	Roma
Località	
Progressiva	7150
Distanza infrastruttura	20 m



**DATI CARATTERISTICI DELL'EDIFICIO ESAMINATO**

Tipologia	Residenziale	Numero dei piani	6
Stato conservazione	Buono	Orientamento	Parallelo

**CARATTERIZZAZIONE DEGLI INFISSI**

**NUMERO INFISSI PER FRONTE**

Fronte parallelo all'infrastruttura	40
Fronte perpendicolare/obliquo lato progressive crescenti	
Fronte perpendicolare /obliquo lato progressive decrescenti	

**CARATTERIZZAZIONE DEL CORPO FERROVIARIO**

Raso/Rilevato	<input checked="" type="checkbox"/>	Viadotto	<input type="checkbox"/>
Trincea	<input type="checkbox"/>	Galleria	<input type="checkbox"/>

**DESCRIZIONE DELLA FASCIA TRA L'INFRASTRUTTURA E L'EDIFICIO**

Destinazione d'uso	Edificato
--------------------	-----------

**DESCRIZIONE DELLE ALTRE SORGENTI DI RUMORE SIGNIFICATIVE**

Altre linee ferroviarie	<input type="checkbox"/>	Strade	
Impianti industriali	<input type="checkbox"/>	Altro	

**NOTE**

NPP 0258 – Gronda Merci di Roma  
GRONDA MERCI DI ROMA CINTURA NORD

Schede di censimento dei ricettori

<b>CODICE RICETTORE</b>	<b>1222</b>
-------------------------	-------------

**LOCALIZZAZIONE DELL'EDIFICIO**

Regione	Lazio
Provincia	Roma
Comune	Roma
Località	
Progressiva	7150
Distanza infrastruttura	60 m



**DATI CARATTERISTICI DELL'EDIFICIO ESAMINATO**

Tipologia	Residenziale	Numero dei piani	7
Stato conservazione	Buono	Orientamento	Obliquo

**CARATTERIZZAZIONE DEGLI INFISSI**

**NUMERO INFISSI PER FRONTE**

Fronte parallelo all'infrastruttura	
Fronte perpendicolare/obliquo lato progressive crescenti	30
Fronte perpendicolare /obliquo lato progressive decrescenti	48

**CARATTERIZZAZIONE DEL CORPO FERROVIARIO**

Raso/Rilevato	<input checked="" type="checkbox"/>	Viadotto	<input type="checkbox"/>
Trincea	<input type="checkbox"/>	Galleria	<input type="checkbox"/>

**DESCRIZIONE DELLA FASCIA TRA L'INFRASTRUTTURA E L'EDIFICIO**

Destinazione d'uso	Edificato
--------------------	-----------

**DESCRIZIONE DELLE ALTRE SORGENTI DI RUMORE SIGNIFICATIVE**

Altre linee ferroviarie	<input type="checkbox"/>	Strade	
Impianti industriali	<input type="checkbox"/>	Altro	

NOTE



NPP 0258 – Gronda Merci di Roma  
GRONDA MERCI DI ROMA CINTURA NORD

Schede di censimento dei ricettori

<b>CODICE RICETTORE</b>	<b>1223</b>
-------------------------	-------------

**LOCALIZZAZIONE DELL'EDIFICIO**

Regione	Lazio
Provincia	Roma
Comune	Roma
Località	
Progressiva	0
Distanza infrastruttura	30 m



**DATI CARATTERISTICI DELL'EDIFICIO ESAMINATO**

Tipologia	Residenziale	Numero dei piani	8
Stato conservazione	Buono	Orientamento	Obliquo

**CARATTERIZZAZIONE DEGLI INFISSI**

**NUMERO INFISSI PER FRONTE**

Fronte parallelo all'infrastruttura	
Fronte perpendicolare/obliquo lato progressive crescenti	42
Fronte perpendicolare /obliquo lato progressive decrescenti	42

**CARATTERIZZAZIONE DEL CORPO FERROVIARIO**

Raso/Rilevato	<input checked="" type="checkbox"/>	Viadotto	<input type="checkbox"/>
Trincea	<input type="checkbox"/>	Galleria	<input type="checkbox"/>

**DESCRIZIONE DELLA FASCIA TRA L'INFRASTRUTTURA E L'EDIFICIO**

Destinazione d'uso	Edificato
--------------------	-----------

**DESCRIZIONE DELLE ALTRE SORGENTI DI RUMORE SIGNIFICATIVE**

Altre linee ferroviarie	<input type="checkbox"/>	Strade	
Impianti industriali	<input type="checkbox"/>	Altro	

NOTE

NPP 0258 – Gronda Merci di Roma  
GRONDA MERCI DI ROMA CINTURA NORD

Schede di censimento dei ricettori

<b>CODICE RICETTORE</b>	<b>1224</b>
-------------------------	-------------

**LOCALIZZAZIONE DELL'EDIFICIO**

Regione	Lazio
Provincia	Roma
Comune	Roma
Località	
Progressiva	0
Distanza infrastruttura	90 m



**DATI CARATTERISTICI DELL'EDIFICIO ESAMINATO**

Tipologia	Residenziale	Numero dei piani	6
Stato conservazione	Buono	Orientamento	Obliquo

**CARATTERIZZAZIONE DEGLI INFISSI**

**NUMERO INFISSI PER FRONTE**

Fronte parallelo all'infrastruttura	
Fronte perpendicolare/obliquo lato progressive crescenti	24
Fronte perpendicolare /obliquo lato progressive decrescenti	36

**CARATTERIZZAZIONE DEL CORPO FERROVIARIO**

Raso/Rilevato	<input checked="" type="checkbox"/>	Viadotto	<input type="checkbox"/>
Trincea	<input type="checkbox"/>	Galleria	<input type="checkbox"/>

**DESCRIZIONE DELLA FASCIA TRA L'INFRASTRUTTURA E L'EDIFICIO**

Destinazione d'uso	Edificato
--------------------	-----------

**DESCRIZIONE DELLE ALTRE SORGENTI DI RUMORE SIGNIFICATIVE**

Altre linee ferroviarie	<input type="checkbox"/>	Strade	
Impianti industriali	<input type="checkbox"/>	Altro	

NOTE

**NPP 0258 – Gronda Merci di Roma**  
**GRONDA MERCI DI ROMA CINTURA NORD**

Schede di censimento dei ricettori

<b>CODICE RICETTORE</b>	<b>1225</b>
-------------------------	-------------

**LOCALIZZAZIONE DELL'EDIFICIO**

Regione	Lazio
Provincia	Roma
Comune	Roma
Località	
Progressiva	0
Distanza infrastruttura	10 m



**DATI CARATTERISTICI DELL'EDIFICIO ESAMINATO**

Tipologia	Residenziale	Numero dei piani	6
Stato conservazione	Buono	Orientamento	Parallelo

**CARATTERIZZAZIONE DEGLI INFISSI**

**NUMERO INFISSI PER FRONTE**

Fronte parallelo all'infrastruttura	25
Fronte perpendicolare/obliquo lato progressive crescenti	
Fronte perpendicolare /obliquo lato progressive decrescenti	

**CARATTERIZZAZIONE DEL CORPO FERROVIARIO**

Raso/Rilevato	<input checked="" type="checkbox"/>	Viadotto	<input type="checkbox"/>
Trincea	<input type="checkbox"/>	Galleria	<input type="checkbox"/>

**DESCRIZIONE DELLA FASCIA TRA L'INFRASTRUTTURA E L'EDIFICIO**

Destinazione d'uso	Edificato
--------------------	-----------

**DESCRIZIONE DELLE ALTRE SORGENTI DI RUMORE SIGNIFICATIVE**

Altre linee ferroviarie	<input type="checkbox"/>	Strade	
Impianti industriali	<input type="checkbox"/>	Altro	

NOTE

--

**NPP 0258 – Gronda Merci di Roma**  
**GRONDA MERCI DI ROMA CINTURA NORD**

Schede di censimento dei ricettori

<b>CODICE RICETTORE</b>	<b>1226</b>
-------------------------	-------------

**LOCALIZZAZIONE DELL'EDIFICIO**

Regione	Lazio
Provincia	Roma
Comune	Roma
Località	
Progressiva	50
Distanza infrastruttura	30 m



**DATI CARATTERISTICI DELL'EDIFICIO ESAMINATO**

Tipologia	Residenziale	Numero dei piani	7
Stato conservazione	Buono	Orientamento	Obliquo

**CARATTERIZZAZIONE DEGLI INFISSI**

**NUMERO INFISSI PER FRONTE**

Fronte parallelo all'infrastruttura	
Fronte perpendicolare/obliquo lato progressive crescenti	36
Fronte perpendicolare /obliquo lato progressive decrescenti	15

**CARATTERIZZAZIONE DEL CORPO FERROVIARIO**

Raso/Rilevato	<input checked="" type="checkbox"/>	Viadotto	<input type="checkbox"/>
Trincea	<input type="checkbox"/>	Galleria	<input type="checkbox"/>

**DESCRIZIONE DELLA FASCIA TRA L'INFRASTRUTTURA E L'EDIFICIO**

Destinazione d'uso	Edificato
--------------------	-----------

**DESCRIZIONE DELLE ALTRE SORGENTI DI RUMORE SIGNIFICATIVE**

Altre linee ferroviarie	<input type="checkbox"/>	Strade	
Impianti industriali	<input type="checkbox"/>	Altro	

**NOTE**

**NPP 0258 – Gronda Merci di Roma**  
**GRONDA MERCI DI ROMA CINTURA NORD**

Schede di censimento dei ricettori

<b>CODICE RICETTORE</b>	<b>1227</b>
-------------------------	-------------

**LOCALIZZAZIONE DELL'EDIFICIO**

Regione	Lazio
Provincia	Roma
Comune	Roma
Località	
Progressiva	50
Distanza infrastruttura	10 m



**DATI CARATTERISTICI DELL'EDIFICIO ESAMINATO**

Tipologia	Residenziale	Numero dei piani	6
Stato conservazione	Buono	Orientamento	Parallelo

**CARATTERIZZAZIONE DEGLI INFISSI**

**NUMERO INFISSI PER FRONTE**

Fronte parallelo all'infrastruttura	48
Fronte perpendicolare/obliquo lato progressive crescenti	
Fronte perpendicolare /obliquo lato progressive decrescenti	

**CARATTERIZZAZIONE DEL CORPO FERROVIARIO**

Raso/Rilevato	<input checked="" type="checkbox"/>	Viadotto	<input type="checkbox"/>
Trincea	<input type="checkbox"/>	Galleria	<input type="checkbox"/>

**DESCRIZIONE DELLA FASCIA TRA L'INFRASTRUTTURA E L'EDIFICIO**

Destinazione d'uso	Edificato
--------------------	-----------

**DESCRIZIONE DELLE ALTRE SORGENTI DI RUMORE SIGNIFICATIVE**

Altre linee ferroviarie	<input type="checkbox"/>	Strade	
Impianti industriali	<input type="checkbox"/>	Altro	

**NOTE**

--

**NPP 0258 – Gronda Merci di Roma**  
**GRONDA MERCI DI ROMA CINTURA NORD**

Schede di censimento dei ricettori

<b>CODICE RICETTORE</b>	<b>1228</b>
-------------------------	-------------

**LOCALIZZAZIONE DELL'EDIFICIO**

Regione	Lazio
Provincia	Roma
Comune	Roma
Località	
Progressiva	50
Distanza infrastruttura	70 m



**DATI CARATTERISTICI DELL'EDIFICIO ESAMINATO**

Tipologia	Residenziale	Numero dei piani	6
Stato conservazione	Buono	Orientamento	Obliquo

**CARATTERIZZAZIONE DEGLI INFISSI**

**NUMERO INFISSI PER FRONTE**

Fronte parallelo all'infrastruttura	
Fronte perpendicolare/obliquo lato progressive crescenti	25
Fronte perpendicolare /obliquo lato progressive decrescenti	36

**CARATTERIZZAZIONE DEL CORPO FERROVIARIO**

Raso/Rilevato	<input checked="" type="checkbox"/>	Viadotto	<input type="checkbox"/>
Trincea	<input type="checkbox"/>	Galleria	<input type="checkbox"/>

**DESCRIZIONE DELLA FASCIA TRA L'INFRASTRUTTURA E L'EDIFICIO**

Destinazione d'uso	Edificato
--------------------	-----------

**DESCRIZIONE DELLE ALTRE SORGENTI DI RUMORE SIGNIFICATIVE**

Altre linee ferroviarie	<input type="checkbox"/>	Strade	
Impianti industriali	<input type="checkbox"/>	Altro	

NOTE

--



**NPP 0258 – Gronda Merci di Roma**  
**GRONDA MERCI DI ROMA CINTURA NORD**

Schede di censimento dei ricettori

<b>CODICE RICETTORE</b>	<b>1229</b>
-------------------------	-------------

**LOCALIZZAZIONE DELL'EDIFICIO**

Regione	Lazio
Provincia	Roma
Comune	Roma
Località	
Progressiva	100
Distanza infrastruttura	10 m



**DATI CARATTERISTICI DELL'EDIFICIO ESAMINATO**

Tipologia	Residenziale	Numero dei piani	6
Stato conservazione	Buono	Orientamento	Parallelo

**CARATTERIZZAZIONE DEGLI INFISSI**

**NUMERO INFISSI PER FRONTE**

Fronte parallelo all'infrastruttura	20
Fronte perpendicolare/obliquo lato progressive crescenti	
Fronte perpendicolare /obliquo lato progressive decrescenti	

**CARATTERIZZAZIONE DEL CORPO FERROVIARIO**

Raso/Rilevato	<input checked="" type="checkbox"/>	Viadotto	<input type="checkbox"/>
Trincea	<input type="checkbox"/>	Galleria	<input type="checkbox"/>

**DESCRIZIONE DELLA FASCIA TRA L'INFRASTRUTTURA E L'EDIFICIO**

Destinazione d'uso	Edificato
--------------------	-----------

**DESCRIZIONE DELLE ALTRE SORGENTI DI RUMORE SIGNIFICATIVE**

Altre linee ferroviarie	<input type="checkbox"/>	Strade	
Impianti industriali	<input type="checkbox"/>	Altro	

**NOTE**


**NPP 0258 – Gronda Merci di Roma**  
**GRONDA MERCI DI ROMA CINTURA NORD**

Schede di censimento dei ricettori

<b>CODICE RICETTORE</b>	<b>1230</b>
-------------------------	-------------

**LOCALIZZAZIONE DELL'EDIFICIO**

Regione	Lazio
Provincia	Roma
Comune	Roma
Località	
Progressiva	100
Distanza infrastruttura	40 m



**DATI CARATTERISTICI DELL'EDIFICIO ESAMINATO**

Tipologia	Monumento religioso	Numero dei piani	3
Stato conservazione	Buono	Orientamento	Parallelo

**CARATTERIZZAZIONE DEGLI INFISSI**

**NUMERO INFISSI PER FRONTE**

Fronte parallelo all'infrastruttura	15
Fronte perpendicolare/obliquo lato progressive crescenti	
Fronte perpendicolare /obliquo lato progressive decrescenti	

**CARATTERIZZAZIONE DEL CORPO FERROVIARIO**

Raso/Rilevato	<input checked="" type="checkbox"/>	Viadotto	<input type="checkbox"/>
Trincea	<input type="checkbox"/>	Galleria	<input type="checkbox"/>

**DESCRIZIONE DELLA FASCIA TRA L'INFRASTRUTTURA E L'EDIFICIO**

Destinazione d'uso	Edificato
--------------------	-----------

**DESCRIZIONE DELLE ALTRE SORGENTI DI RUMORE SIGNIFICATIVE**

Altre linee ferroviarie	<input type="checkbox"/>	Strade	
Impianti industriali	<input type="checkbox"/>	Altro	

**NOTE**

**NPP 0258 – Gronda Merci di Roma**  
**GRONDA MERCI DI ROMA CINTURA NORD**

Schede di censimento dei ricettori

<b>CODICE RICETTORE</b>	<b>1231</b>
-------------------------	-------------

**LOCALIZZAZIONE DELL'EDIFICIO**

Regione	Lazio
Provincia	Roma
Comune	Roma
Località	
Progressiva	100
Distanza infrastruttura	80 m

DOCUMENTAZIONE FOTOGRAFICA



**DATI CARATTERISTICI DELL'EDIFICIO ESAMINATO**

Tipologia	Monumento religioso	Numero dei piani	3
Stato conservazione	Buono	Orientamento	Perpendicolare

**CARATTERIZZAZIONE DEGLI INFISSI**

**NUMERO INFISSI PER FRONTE**

Fronte parallelo all'infrastruttura	
Fronte perpendicolare/obliquo lato progressive crescenti	10
Fronte perpendicolare /obliquo lato progressive decrescenti	

**CARATTERIZZAZIONE DEL CORPO FERROVIARIO**

Raso/Rilevato	<input checked="" type="checkbox"/>	Viadotto	<input type="checkbox"/>
Trincea	<input type="checkbox"/>	Galleria	<input type="checkbox"/>

**DESCRIZIONE DELLA FASCIA TRA L'INFRASTRUTTURA E L'EDIFICIO**

Destinazione d'uso	Edificato
--------------------	-----------

**DESCRIZIONE DELLE ALTRE SORGENTI DI RUMORE SIGNIFICATIVE**

Altre linee ferroviarie	<input type="checkbox"/>	Strade	
Impianti industriali	<input type="checkbox"/>	Altro	

NOTE


**NPP 0258 – Gronda Merci di Roma**  
**GRONDA MERCI DI ROMA CINTURA NORD**

Schede di censimento dei ricettori

<b>CODICE RICETTORE</b>	<b>1232</b>
-------------------------	-------------

**LOCALIZZAZIONE DELL'EDIFICIO**

Regione	Lazio
Provincia	Roma
Comune	Roma
Località	
Progressiva	150
Distanza infrastruttura	10 m



**DATI CARATTERISTICI DELL'EDIFICIO ESAMINATO**

Tipologia	Residenziale	Numero dei piani	6
Stato conservazione	Buono	Orientamento	Parallelo

**CARATTERIZZAZIONE DEGLI INFISSI**

**NUMERO INFISSI PER FRONTE**

Fronte parallelo all'infrastruttura	35
Fronte perpendicolare/obliquo lato progressive crescenti	
Fronte perpendicolare /obliquo lato progressive decrescenti	

**CARATTERIZZAZIONE DEL CORPO FERROVIARIO**

Raso/Rilevato	<input checked="" type="checkbox"/>	Viadotto	<input type="checkbox"/>
Trincea	<input type="checkbox"/>	Galleria	<input type="checkbox"/>

**DESCRIZIONE DELLA FASCIA TRA L'INFRASTRUTTURA E L'EDIFICIO**

Destinazione d'uso	Edificato
--------------------	-----------

**DESCRIZIONE DELLE ALTRE SORGENTI DI RUMORE SIGNIFICATIVE**

Altre linee ferroviarie	<input type="checkbox"/>	Strade	
Impianti industriali	<input type="checkbox"/>	Altro	

**NOTE**

**NPP 0258 – Gronda Merci di Roma**  
**GRONDA MERCI DI ROMA CINTURA NORD**

Schede di censimento dei ricettori

<b>CODICE RICETTORE</b>	<b>1233</b>
-------------------------	-------------

**LOCALIZZAZIONE DELL'EDIFICIO**

Regione	Lazio
Provincia	Roma
Comune	Roma
Località	
Progressiva	200
Distanza infrastruttura	80 m



**DATI CARATTERISTICI DELL'EDIFICIO ESAMINATO**

Tipologia	Commerciale/servizi	Numero dei piani	1
Stato conservazione	Buono	Orientamento	Obliquo

**CARATTERIZZAZIONE DEGLI INFISSI**

**NUMERO INFISSI PER FRONTE**

Fronte parallelo all'infrastruttura	
Fronte perpendicolare/obliquo lato progressive crescenti	3
Fronte perpendicolare /obliquo lato progressive decrescenti	1

**CARATTERIZZAZIONE DEL CORPO FERROVIARIO**

Raso/Rilevato	<input checked="" type="checkbox"/>	Viadotto	<input type="checkbox"/>
Trincea	<input type="checkbox"/>	Galleria	<input type="checkbox"/>

**DESCRIZIONE DELLA FASCIA TRA L'INFRASTRUTTURA E L'EDIFICIO**

Destinazione d'uso	Edificato
--------------------	-----------

**DESCRIZIONE DELLE ALTRE SORGENTI DI RUMORE SIGNIFICATIVE**

Altre linee ferroviarie	<input type="checkbox"/>	Strade	
Impianti industriali	<input type="checkbox"/>	Altro	

NOTE

--


**NPP 0258 – Gronda Merci di Roma**  
**GRONDA MERCI DI ROMA CINTURA NORD**

Schede di censimento dei ricettori

<b>CODICE RICETTORE</b>	<b>1234</b>
-------------------------	-------------

**LOCALIZZAZIONE DELL'EDIFICIO**

Regione	Lazio
Provincia	Roma
Comune	Roma
Località	
Progressiva	200
Distanza infrastruttura	90 m



**DATI CARATTERISTICI DELL'EDIFICIO ESAMINATO**

Tipologia	Commerciale/servizi	Numero dei piani	1
Stato conservazione	Buono	Orientamento	Obliquo

**CARATTERIZZAZIONE DEGLI INFISSI**

**NUMERO INFISSI PER FRONTE**

Fronte parallelo all'infrastruttura	
Fronte perpendicolare/obliquo lato progressive crescenti	0
Fronte perpendicolare /obliquo lato progressive decrescenti	4

**CARATTERIZZAZIONE DEL CORPO FERROVIARIO**

Raso/Rilevato	<input checked="" type="checkbox"/>	Viadotto	<input type="checkbox"/>
Trincea	<input type="checkbox"/>	Galleria	<input type="checkbox"/>

**DESCRIZIONE DELLA FASCIA TRA L'INFRASTRUTTURA E L'EDIFICIO**

Destinazione d'uso	Edificato
--------------------	-----------

**DESCRIZIONE DELLE ALTRE SORGENTI DI RUMORE SIGNIFICATIVE**

Altre linee ferroviarie	<input type="checkbox"/>	Strade	
Impianti industriali	<input type="checkbox"/>	Altro	

NOTE

--



# NPP 0258 – GRONDA MERCI DI ROMA

## GRONDA MERCI DI ROMA CINTURA NORD

Schede di censimento dei ricettori

<b>CODICE RICETTORE</b>	<b>2129</b>
-------------------------	-------------

### LOCALIZZAZIONE DELL'EDIFICIO

Regione	Lazio
Provincia	Roma
Comune	Roma
Località	
Progressiva	0+385
Distanza infrastruttura	127 m

DOCUMENTAZIONE FOTOGRAFICA



### DATI CARATTERISTICI DELL'EDIFICIO ESAMINATO

Tipologia	Ruderi/edif dismessi/	Numero dei piani	1
Stato conservazione	Medio	Orientamento	Obliquo

### CARATTERIZZAZIONE DEGLI INFISSI

#### NUMERO INFISSI PER FRONTE

Fronte parallelo all'infrastruttura	
Fronte perpendicolare/obliquo lato progressive crescenti	3
Fronte perpendicolare /obliquo lato progressive decrescenti	3

### CARATTERIZZAZIONE DEL CORPO FERROVIARIO

Raso/Rilevato	<input checked="" type="checkbox"/>	Viadotto	<input type="checkbox"/>
Trincea	<input type="checkbox"/>	Galleria	<input type="checkbox"/>

### DESCRIZIONE DELLA FASCIA TRA L'INFRASTRUTTURA E L'EDIFICIO

Destinazione d'uso	Residuale/pertinenza edificio
--------------------	-------------------------------

### DESCRIZIONE DELLE ALTRE SORGENTI DI RUMORE SIGNIFICATIVE

Altre linee ferroviarie	<input type="checkbox"/>	Strade	
Impianti industriali	<input type="checkbox"/>	Altro	

NOTE

# NPP 0258 – GRONDA MERCI DI ROMA

## GRONDA MERCI DI ROMA CINTURA NORD

Schede di censimento dei ricettori

<b>CODICE RICETTORE</b>	<b>2130</b>
-------------------------	-------------

### LOCALIZZAZIONE DELL'EDIFICIO

Regione	Lazio
Provincia	Roma
Comune	Roma
Località	
Progressiva	0+390
Distanza infrastruttura	165 m

DOCUMENTAZIONE FOTOGRAFICA



### DATI CARATTERISTICI DELL'EDIFICIO ESAMINATO

Tipologia	Ruderi/edif dismessi/	Numero dei piani	1
Stato conservazione	Buono	Orientamento	Perpendicolare

### CARATTERIZZAZIONE DEGLI INFISSI

#### NUMERO INFISSI PER FRONTE

Fronte parallelo all'infrastruttura	2
Fronte perpendicolare/obliquo lato progressive crescenti	6
Fronte perpendicolare /obliquo lato progressive decrescenti	6

### CARATTERIZZAZIONE DEL CORPO FERROVIARIO

Raso/Rilevato	<input checked="" type="checkbox"/>	Viadotto	<input type="checkbox"/>
Trincea	<input type="checkbox"/>	Galleria	<input type="checkbox"/>

### DESCRIZIONE DELLA FASCIA TRA L'INFRASTRUTTURA E L'EDIFICIO

Destinazione d'uso	Residuale/pertinenza edificio
--------------------	-------------------------------

### DESCRIZIONE DELLE ALTRE SORGENTI DI RUMORE SIGNIFICATIVE

Altre linee ferroviarie	<input type="checkbox"/>	Strade	
Impianti industriali	<input type="checkbox"/>	Altro	

NOTE

# NPP 0258 – GRONDA MERCI DI ROMA

## GRONDA MERCI DI ROMA CINTURA NORD

Schede di censimento dei ricettori

<b>CODICE RICETTORE</b>	<b>2131</b>
-------------------------	-------------

### LOCALIZZAZIONE DELL'EDIFICIO

Regione	Lazio
Provincia	Roma
Comune	Roma
Località	
Progressiva	0+480
Distanza infrastruttura	27 m



### DATI CARATTERISTICI DELL'EDIFICIO ESAMINATO

Tipologia	Residenziale	Numero dei piani	5
Stato conservazione	Buono	Orientamento	Obliquo

### CARATTERIZZAZIONE DEGLI INFISSI

#### NUMERO INFISSI PER FRONTE

Fronte parallelo all'infrastruttura	
Fronte perpendicolare/obliquo lato progressive crescenti	26
Fronte perpendicolare /obliquo lato progressive decrescenti	30

### CARATTERIZZAZIONE DEL CORPO FERROVIARIO

Raso/Rilevato	<input checked="" type="checkbox"/>	Viadotto	<input type="checkbox"/>
Trincea	<input type="checkbox"/>	Galleria	<input type="checkbox"/>

### DESCRIZIONE DELLA FASCIA TRA L'INFRASTRUTTURA E L'EDIFICIO

Destinazione d'uso	Edificato
--------------------	-----------

### DESCRIZIONE DELLE ALTRE SORGENTI DI RUMORE SIGNIFICATIVE

Altre linee ferroviarie	<input type="checkbox"/>	Strade	
Impianti industriali	<input type="checkbox"/>	Altro	

NOTE

# NPP 0258 – GRONDA MERCI DI ROMA

## GRONDA MERCI DI ROMA CINTURA NORD

Schede di censimento dei ricettori

<b>CODICE RICETTORE</b>	<b>2132</b>
-------------------------	-------------

### LOCALIZZAZIONE DELL'EDIFICIO

Regione	Lazio
Provincia	Roma
Comune	Roma
Località	
Progressiva	0+480
Distanza infrastruttura	65 m



### DATI CARATTERISTICI DELL'EDIFICIO ESAMINATO

Tipologia	Residenziale	Numero dei piani	5
Stato conservazione	Buono	Orientamento	Obliquo

### CARATTERIZZAZIONE DEGLI INFISSI

#### NUMERO INFISSI PER FRONTE

Fronte parallelo all'infrastruttura	
Fronte perpendicolare/obliquo lato progressive crescenti	22
Fronte perpendicolare /obliquo lato progressive decrescenti	14

### CARATTERIZZAZIONE DEL CORPO FERROVIARIO

Raso/Rilevato	<input checked="" type="checkbox"/>	Viadotto	<input type="checkbox"/>
Trincea	<input type="checkbox"/>	Galleria	<input type="checkbox"/>

### DESCRIZIONE DELLA FASCIA TRA L'INFRASTRUTTURA E L'EDIFICIO

Destinazione d'uso	Edificato
--------------------	-----------

### DESCRIZIONE DELLE ALTRE SORGENTI DI RUMORE SIGNIFICATIVE

Altre linee ferroviarie	<input type="checkbox"/>	Strade	
Impianti industriali	<input type="checkbox"/>	Altro	

NOTE

# NPP 0258 – GRONDA MERCI DI ROMA

## GRONDA MERCI DI ROMA CINTURA NORD

Schede di censimento dei ricettori

<b>CODICE RICETTORE</b>	<b>2133</b>
-------------------------	-------------

### LOCALIZZAZIONE DELL'EDIFICIO

Regione	Lazio
Provincia	Roma
Comune	Roma
Località	
Progressiva	0+530
Distanza infrastruttura	31 m

DOCUMENTAZIONE FOTOGRAFICA



### DATI CARATTERISTICI DELL'EDIFICIO ESAMINATO

Tipologia	Ruderi/edif dismessi/	Numero dei piani	1
Stato conservazione	Cattivo	Orientamento	Obliquo

### CARATTERIZZAZIONE DEGLI INFISSI

#### NUMERO INFISSI PER FRONTE

Fronte parallelo all'infrastruttura	
Fronte perpendicolare/obliquo lato progressive crescenti	2
Fronte perpendicolare /obliquo lato progressive decrescenti	4

### CARATTERIZZAZIONE DEL CORPO FERROVIARIO

Raso/Rilevato	<input checked="" type="checkbox"/>	Viadotto	<input type="checkbox"/>
Trincea	<input type="checkbox"/>	Galleria	<input type="checkbox"/>

### DESCRIZIONE DELLA FASCIA TRA L'INFRASTRUTTURA E L'EDIFICIO

Destinazione d'uso	Residuale/pertinenza edificio
--------------------	-------------------------------

### DESCRIZIONE DELLE ALTRE SORGENTI DI RUMORE SIGNIFICATIVE

Altre linee ferroviarie	<input type="checkbox"/>	Strade	
Impianti industriali	<input type="checkbox"/>	Altro	

NOTE



# NPP 0258 – GRONDA MERCI DI ROMA


## GRONDA MERCI DI ROMA CINTURA NORD

Schede di censimento dei ricettori

<b>CODICE RICETTORE</b>	<b>2134</b>
-------------------------	-------------

### LOCALIZZAZIONE DELL'EDIFICIO

Regione	Lazio
Provincia	Roma
Comune	Roma
Località	
Progressiva	0+435
Distanza infrastruttura	220 m



### DATI CARATTERISTICI DELL'EDIFICIO ESAMINATO

Tipologia	Ruderi/edif dismessi/	Numero dei piani	1
Stato conservazione	Medio	Orientamento	Obliquo

### CARATTERIZZAZIONE DEGLI INFISSI

#### NUMERO INFISSI PER FRONTE

Fronte parallelo all'infrastruttura	
Fronte perpendicolare/obliquo lato progressive crescenti	3
Fronte perpendicolare /obliquo lato progressive decrescenti	1

### CARATTERIZZAZIONE DEL CORPO FERROVIARIO

Raso/Rilevato	<input checked="" type="checkbox"/>	Viadotto	<input type="checkbox"/>
Trincea	<input type="checkbox"/>	Galleria	<input type="checkbox"/>

### DESCRIZIONE DELLA FASCIA TRA L'INFRASTRUTTURA E L'EDIFICIO

Destinazione d'uso	Residuale/pertinenza edificio
--------------------	-------------------------------

### DESCRIZIONE DELLE ALTRE SORGENTI DI RUMORE SIGNIFICATIVE

Altre linee ferroviarie	<input type="checkbox"/>	Strade	
Impianti industriali	<input type="checkbox"/>	Altro	

NOTE



# NPP 0258 – GRONDA MERCI DI ROMA


## GRONDA MERCI DI ROMA CINTURA NORD

Schede di censimento dei ricettori

<b>CODICE RICETTORE</b>	<b>2135</b>
-------------------------	-------------

### LOCALIZZAZIONE DELL'EDIFICIO

Regione	Lazio
Provincia	Roma
Comune	Roma
Località	
Progressiva	0+435
Distanza infrastruttura	220 m



### DATI CARATTERISTICI DELL'EDIFICIO ESAMINATO

Tipologia	Ruderi/edif dismessi/	Numero dei piani	1
Stato conservazione	Medio	Orientamento	Obliquo

### CARATTERIZZAZIONE DEGLI INFISSI

#### NUMERO INFISSI PER FRONTE

Fronte parallelo all'infrastruttura	
Fronte perpendicolare/obliquo lato progressive crescenti	2
Fronte perpendicolare /obliquo lato progressive decrescenti	2

### CARATTERIZZAZIONE DEL CORPO FERROVIARIO

Raso/Rilevato	<input checked="" type="checkbox"/>	Viadotto	<input type="checkbox"/>
Trincea	<input type="checkbox"/>	Galleria	<input type="checkbox"/>

### DESCRIZIONE DELLA FASCIA TRA L'INFRASTRUTTURA E L'EDIFICIO

Destinazione d'uso	Residuale/pertinenza edificio
--------------------	-------------------------------

### DESCRIZIONE DELLE ALTRE SORGENTI DI RUMORE SIGNIFICATIVE

Altre linee ferroviarie	<input type="checkbox"/>	Strade	
Impianti industriali	<input type="checkbox"/>	Altro	

NOTE

# NPP 0258 – GRONDA MERCI DI ROMA

## GRONDA MERCI DI ROMA CINTURA NORD

Schede di censimento dei ricettori

<b>CODICE RICETTORE</b>	<b>2136</b>
-------------------------	-------------

### LOCALIZZAZIONE DELL'EDIFICIO

Regione	Lazio
Provincia	Roma
Comune	Roma
Località	
Progressiva	0+560
Distanza infrastruttura	90 m



### DATI CARATTERISTICI DELL'EDIFICIO ESAMINATO

Tipologia	Commerciale/servizi	Numero dei piani	1
Stato conservazione	Buono	Orientamento	Obliquo

### CARATTERIZZAZIONE DEGLI INFISSI

#### NUMERO INFISSI PER FRONTE

Fronte parallelo all'infrastruttura	
Fronte perpendicolare/obliquo lato progressive crescenti	3
Fronte perpendicolare /obliquo lato progressive decrescenti	1

### CARATTERIZZAZIONE DEL CORPO FERROVIARIO

Raso/Rilevato	<input checked="" type="checkbox"/>	Viadotto	<input type="checkbox"/>
Trincea	<input type="checkbox"/>	Galleria	<input type="checkbox"/>

### DESCRIZIONE DELLA FASCIA TRA L'INFRASTRUTTURA E L'EDIFICIO

Destinazione d'uso	Residuale/pertinenza edificio
--------------------	-------------------------------

### DESCRIZIONE DELLE ALTRE SORGENTI DI RUMORE SIGNIFICATIVE

Altre linee ferroviarie	<input type="checkbox"/>	Strade	
Impianti industriali	<input type="checkbox"/>	Altro	

NOTE

# NPP 0258 – GRONDA MERCI DI ROMA

## GRONDA MERCI DI ROMA CINTURA NORD

Schede di censimento dei ricettori

<b>CODICE RICETTORE</b>	<b>2137</b>
-------------------------	-------------

### LOCALIZZAZIONE DELL'EDIFICIO

Regione	Lazio
Provincia	Roma
Comune	Roma
Località	
Progressiva	0+560
Distanza infrastruttura	85 m

DOCUMENTAZIONE FOTOGRAFICA



### DATI CARATTERISTICI DELL'EDIFICIO ESAMINATO

Tipologia	Commerciale/servizi	Numero dei piani	5
Stato conservazione	Buono	Orientamento	Obliquo

### CARATTERIZZAZIONE DEGLI INFISSI

#### NUMERO INFISSI PER FRONTE

Fronte parallelo all'infrastruttura	
Fronte perpendicolare/obliquo lato progressive crescenti	30
Fronte perpendicolare /obliquo lato progressive decrescenti	16

### CARATTERIZZAZIONE DEL CORPO FERROVIARIO

Raso/Rilevato	<input checked="" type="checkbox"/>	Viadotto	<input type="checkbox"/>
Trincea	<input type="checkbox"/>	Galleria	<input type="checkbox"/>

### DESCRIZIONE DELLA FASCIA TRA L'INFRASTRUTTURA E L'EDIFICIO

Destinazione d'uso	Edificato
--------------------	-----------

### DESCRIZIONE DELLE ALTRE SORGENTI DI RUMORE SIGNIFICATIVE

Altre linee ferroviarie	<input type="checkbox"/>	Strade	
Impianti industriali	<input type="checkbox"/>	Altro	

NOTE

# NPP 0258 – GRONDA MERCI DI ROMA

## GRONDA MERCI DI ROMA CINTURA NORD

Schede di censimento dei ricettori

<b>CODICE RICETTORE</b>	<b>2138</b>
-------------------------	-------------

### LOCALIZZAZIONE DELL'EDIFICIO

Regione	Lazio
Provincia	Roma
Comune	Roma
Località	
Progressiva	0+560
Distanza infrastruttura	120 m



### DATI CARATTERISTICI DELL'EDIFICIO ESAMINATO

Tipologia	Commerciale/servizi	Numero dei piani	5
Stato conservazione	Buono	Orientamento	Obliquo

### CARATTERIZZAZIONE DEGLI INFISSI

#### NUMERO INFISSI PER FRONTE

Fronte parallelo all'infrastruttura	
Fronte perpendicolare/obliquo lato progressive crescenti	70
Fronte perpendicolare /obliquo lato progressive decrescenti	26

### CARATTERIZZAZIONE DEL CORPO FERROVIARIO

Raso/Rilevato	<input checked="" type="checkbox"/>	Viadotto	<input type="checkbox"/>
Trincea	<input type="checkbox"/>	Galleria	<input type="checkbox"/>

### DESCRIZIONE DELLA FASCIA TRA L'INFRASTRUTTURA E L'EDIFICIO

Destinazione d'uso	Edificato
--------------------	-----------

### DESCRIZIONE DELLE ALTRE SORGENTI DI RUMORE SIGNIFICATIVE

Altre linee ferroviarie	<input type="checkbox"/>	Strade	
Impianti industriali	<input type="checkbox"/>	Altro	

NOTE

# NPP 0258 – GRONDA MERCI DI ROMA

## GRONDA MERCI DI ROMA CINTURA NORD

Schede di censimento dei ricettori

<b>CODICE RICETTORE</b>	<b>2139</b>
-------------------------	-------------

### LOCALIZZAZIONE DELL'EDIFICIO

Regione	Lazio
Provincia	Roma
Comune	Roma
Località	
Progressiva	0+540
Distanza infrastruttura	235 m



### DATI CARATTERISTICI DELL'EDIFICIO ESAMINATO

Tipologia	Residenziale	Numero dei piani	6
Stato conservazione	Buono	Orientamento	Obliquo

### CARATTERIZZAZIONE DEGLI INFISSI

#### NUMERO INFISSI PER FRONTE

Fronte parallelo all'infrastruttura	
Fronte perpendicolare/obliquo lato progressive crescenti	13
Fronte perpendicolare /obliquo lato progressive decrescenti	30

### CARATTERIZZAZIONE DEL CORPO FERROVIARIO

Raso/Rilevato	<input checked="" type="checkbox"/>	Viadotto	<input type="checkbox"/>
Trincea	<input type="checkbox"/>	Galleria	<input type="checkbox"/>

### DESCRIZIONE DELLA FASCIA TRA L'INFRASTRUTTURA E L'EDIFICIO

Destinazione d'uso	Edificato
--------------------	-----------

### DESCRIZIONE DELLE ALTRE SORGENTI DI RUMORE SIGNIFICATIVE

Altre linee ferroviarie	<input type="checkbox"/>	Strade	
Impianti industriali	<input type="checkbox"/>	Altro	

NOTE



# NPP 0258 – GRONDA MERCI DI ROMA

## GRONDA MERCI DI ROMA CINTURA NORD

Schede di censimento dei ricettori

<b>CODICE RICETTORE</b>	<b>2140</b>
-------------------------	-------------

### LOCALIZZAZIONE DELL'EDIFICIO

Regione	Lazio
Provincia	Roma
Comune	Roma
Località	
Progressiva	0+540
Distanza infrastruttura	265 m



### DATI CARATTERISTICI DELL'EDIFICIO ESAMINATO

Tipologia	Residenziale	Numero dei piani	6
Stato conservazione	Buono	Orientamento	Obliquo

### CARATTERIZZAZIONE DEGLI INFISSI

#### NUMERO INFISSI PER FRONTE

Fronte parallelo all'infrastruttura	
Fronte perpendicolare/obliquo lato progressive crescenti	22
Fronte perpendicolare /obliquo lato progressive decrescenti	32

### CARATTERIZZAZIONE DEL CORPO FERROVIARIO

Raso/Rilevato	<input checked="" type="checkbox"/>	Viadotto	<input type="checkbox"/>
Trincea	<input type="checkbox"/>	Galleria	<input type="checkbox"/>

### DESCRIZIONE DELLA FASCIA TRA L'INFRASTRUTTURA E L'EDIFICIO

Destinazione d'uso	Edificato
--------------------	-----------

### DESCRIZIONE DELLE ALTRE SORGENTI DI RUMORE SIGNIFICATIVE

Altre linee ferroviarie	<input type="checkbox"/>	Strade	
Impianti industriali	<input type="checkbox"/>	Altro	

NOTE



# NPP 0258 – GRONDA MERCI DI ROMA

## GRONDA MERCI DI ROMA CINTURA NORD

Schede di censimento dei ricettori

<b>CODICE RICETTORE</b>	<b>2141</b>
-------------------------	-------------

### LOCALIZZAZIONE DELL'EDIFICIO

Regione	Lazio
Provincia	Roma
Comune	Roma
Località	
Progressiva	0+560
Distanza infrastruttura	280 m

DOCUMENTAZIONE FOTOGRAFICA



### DATI CARATTERISTICI DELL'EDIFICIO ESAMINATO

Tipologia	Residenziale	Numero dei piani	6
Stato conservazione	Buono	Orientamento	Perpendicolare

### CARATTERIZZAZIONE DEGLI INFISSI

#### NUMERO INFISSI PER FRONTE

Fronte parallelo all'infrastruttura	15
Fronte perpendicolare/obliquo lato progressive crescenti	47
Fronte perpendicolare /obliquo lato progressive decrescenti	35

### CARATTERIZZAZIONE DEL CORPO FERROVIARIO

Raso/Rilevato	<input checked="" type="checkbox"/>	Viadotto	<input type="checkbox"/>
Trincea	<input type="checkbox"/>	Galleria	<input type="checkbox"/>

### DESCRIZIONE DELLA FASCIA TRA L'INFRASTRUTTURA E L'EDIFICIO

Destinazione d'uso	Edificato
--------------------	-----------

### DESCRIZIONE DELLE ALTRE SORGENTI DI RUMORE SIGNIFICATIVE

Altre linee ferroviarie	<input type="checkbox"/>	Strade	
Impianti industriali	<input type="checkbox"/>	Altro	

NOTE

# NPP 0258 – GRONDA MERCI DI ROMA

## GRONDA MERCI DI ROMA CINTURA NORD

Schede di censimento dei ricettori

<b>CODICE RICETTORE</b>	<b>2142</b>
-------------------------	-------------

### LOCALIZZAZIONE DELL'EDIFICIO

Regione	Lazio
Provincia	Roma
Comune	Roma
Località	
Progressiva	0+560
Distanza infrastruttura	285 m

DOCUMENTAZIONE FOTOGRAFICA



### DATI CARATTERISTICI DELL'EDIFICIO ESAMINATO

Tipologia	Residenziale	Numero dei piani	6
Stato conservazione	Buono	Orientamento	Obliquo

### CARATTERIZZAZIONE DEGLI INFISSI

#### NUMERO INFISSI PER FRONTE

Fronte parallelo all'infrastruttura	
Fronte perpendicolare/obliquo lato progressive crescenti	29
Fronte perpendicolare /obliquo lato progressive decrescenti	12

### CARATTERIZZAZIONE DEL CORPO FERROVIARIO

Raso/Rilevato	<input checked="" type="checkbox"/>	Viadotto	<input type="checkbox"/>
Trincea	<input type="checkbox"/>	Galleria	<input type="checkbox"/>

### DESCRIZIONE DELLA FASCIA TRA L'INFRASTRUTTURA E L'EDIFICIO

Destinazione d'uso	Edificato
--------------------	-----------

### DESCRIZIONE DELLE ALTRE SORGENTI DI RUMORE SIGNIFICATIVE

Altre linee ferroviarie	<input type="checkbox"/>	Strade	
Impianti industriali	<input type="checkbox"/>	Altro	

NOTE

# NPP 0258 – GRONDA MERCI DI ROMA


## GRONDA MERCI DI ROMA CINTURA NORD

Schede di censimento dei ricettori

<b>CODICE RICETTORE</b>	<b>2143</b>
-------------------------	-------------

### LOCALIZZAZIONE DELL'EDIFICIO

Regione	Lazio
Provincia	Roma
Comune	Roma
Località	
Progressiva	0+560
Distanza infrastruttura	295 m



### DATI CARATTERISTICI DELL'EDIFICIO ESAMINATO

Tipologia	Residenziale	Numero dei piani	6
Stato conservazione	Buono	Orientamento	Obliquo

### CARATTERIZZAZIONE DEGLI INFISSI

#### NUMERO INFISSI PER FRONTE

Fronte parallelo all'infrastruttura	
Fronte perpendicolare/obliquo lato progressive crescenti	28
Fronte perpendicolare /obliquo lato progressive decrescenti	14

### CARATTERIZZAZIONE DEL CORPO FERROVIARIO

Raso/Rilevato	<input checked="" type="checkbox"/>	Viadotto	<input type="checkbox"/>
Trincea	<input type="checkbox"/>	Galleria	<input type="checkbox"/>

### DESCRIZIONE DELLA FASCIA TRA L'INFRASTRUTTURA E L'EDIFICIO

Destinazione d'uso	Edificato
--------------------	-----------

### DESCRIZIONE DELLE ALTRE SORGENTI DI RUMORE SIGNIFICATIVE

Altre linee ferroviarie	<input type="checkbox"/>	Strade	
Impianti industriali	<input type="checkbox"/>	Altro	

NOTE

# NPP 0258 – GRONDA MERCI DI ROMA

## GRONDA MERCI DI ROMA CINTURA NORD

Schede di censimento dei ricettori

<b>CODICE RICETTORE</b>	<b>2144</b>
-------------------------	-------------

### LOCALIZZAZIONE DELL'EDIFICIO

Regione	Lazio
Provincia	Roma
Comune	Roma
Località	
Progressiva	0+600
Distanza infrastruttura	200 m



### DATI CARATTERISTICI DELL'EDIFICIO ESAMINATO

Tipologia	Residenziale	Numero dei piani	5
Stato conservazione	Buono	Orientamento	Obliquo

### CARATTERIZZAZIONE DEGLI INFISSI

#### NUMERO INFISSI PER FRONTE

Fronte parallelo all'infrastruttura	
Fronte perpendicolare/obliquo lato progressive crescenti	35
Fronte perpendicolare /obliquo lato progressive decrescenti	5

### CARATTERIZZAZIONE DEL CORPO FERROVIARIO

Raso/Rilevato	<input checked="" type="checkbox"/>	Viadotto	<input type="checkbox"/>
Trincea	<input type="checkbox"/>	Galleria	<input type="checkbox"/>

### DESCRIZIONE DELLA FASCIA TRA L'INFRASTRUTTURA E L'EDIFICIO

Destinazione d'uso	Edificato
--------------------	-----------

### DESCRIZIONE DELLE ALTRE SORGENTI DI RUMORE SIGNIFICATIVE

Altre linee ferroviarie	<input type="checkbox"/>	Strade	
Impianti industriali	<input type="checkbox"/>	Altro	

NOTE

# NPP 0258 – GRONDA MERCI DI ROMA

## GRONDA MERCI DI ROMA CINTURA NORD

Schede di censimento dei ricettori

<b>CODICE RICETTORE</b>	<b>2145</b>
-------------------------	-------------

### LOCALIZZAZIONE DELL'EDIFICIO

Regione	Lazio
Provincia	Roma
Comune	Roma
Località	
Progressiva	0+590
Distanza infrastruttura	290 m



### DATI CARATTERISTICI DELL'EDIFICIO ESAMINATO

Tipologia	Residenziale	Numero dei piani	6
Stato conservazione	Buono	Orientamento	Obliquo

### CARATTERIZZAZIONE DEGLI INFISSI

#### NUMERO INFISSI PER FRONTE

Fronte parallelo all'infrastruttura	
Fronte perpendicolare/obliquo lato progressive crescenti	22
Fronte perpendicolare /obliquo lato progressive decrescenti	15

### CARATTERIZZAZIONE DEL CORPO FERROVIARIO

Raso/Rilevato	<input checked="" type="checkbox"/>	Viadotto	<input type="checkbox"/>
Trincea	<input type="checkbox"/>	Galleria	<input type="checkbox"/>

### DESCRIZIONE DELLA FASCIA TRA L'INFRASTRUTTURA E L'EDIFICIO

Destinazione d'uso	Edificato
--------------------	-----------

### DESCRIZIONE DELLE ALTRE SORGENTI DI RUMORE SIGNIFICATIVE

Altre linee ferroviarie	<input type="checkbox"/>	Strade	
Impianti industriali	<input type="checkbox"/>	Altro	

NOTE



# NPP 0258 – GRONDA MERCI DI ROMA

## GRONDA MERCI DI ROMA CINTURA NORD

Schede di censimento dei ricettori

<b>CODICE RICETTORE</b>	<b>2146</b>
-------------------------	-------------

### LOCALIZZAZIONE DELL'EDIFICIO

Regione	Lazio
Provincia	Roma
Comune	Roma
Località	
Progressiva	0+780
Distanza infrastruttura	90 m

DOCUMENTAZIONE FOTOGRAFICA



### DATI CARATTERISTICI DELL'EDIFICIO ESAMINATO

Tipologia	Ruderi/edif dismessi/	Numero dei piani	1
Stato conservazione	Cattivo	Orientamento	Parallelo

### CARATTERIZZAZIONE DEGLI INFISSI

#### NUMERO INFISSI PER FRONTE

Fronte parallelo all'infrastruttura	2
Fronte perpendicolare/obliquo lato progressive crescenti	2
Fronte perpendicolare /obliquo lato progressive decrescenti	2

### CARATTERIZZAZIONE DEL CORPO FERROVIARIO

Raso/Rilevato	<input checked="" type="checkbox"/>	Viadotto	<input type="checkbox"/>
Trincea	<input type="checkbox"/>	Galleria	<input type="checkbox"/>

### DESCRIZIONE DELLA FASCIA TRA L'INFRASTRUTTURA E L'EDIFICIO

Destinazione d'uso	Edificato
--------------------	-----------

### DESCRIZIONE DELLE ALTRE SORGENTI DI RUMORE SIGNIFICATIVE

Altre linee ferroviarie	<input type="checkbox"/>	Strade	
Impianti industriali	<input type="checkbox"/>	Altro	

NOTE



# NPP 0258 – GRONDA MERCI DI ROMA

## GRONDA MERCI DI ROMA CINTURA NORD

Schede di censimento dei ricettori

<b>CODICE RICETTORE</b>	<b>2147</b>
-------------------------	-------------

### LOCALIZZAZIONE DELL'EDIFICIO

Regione	Lazio
Provincia	Roma
Comune	Roma
Località	
Progressiva	0+840
Distanza infrastruttura	20 m

DOCUMENTAZIONE FOTOGRAFICA



### DATI CARATTERISTICI DELL'EDIFICIO ESAMINATO

Tipologia	Residenziale	Numero dei piani	2
Stato conservazione	Buono	Orientamento	Parallelo

### CARATTERIZZAZIONE DEGLI INFISSI

#### NUMERO INFISSI PER FRONTE

Fronte parallelo all'infrastruttura	7
Fronte perpendicolare/obliquo lato progressive crescenti	5
Fronte perpendicolare /obliquo lato progressive decrescenti	8

### CARATTERIZZAZIONE DEL CORPO FERROVIARIO

Raso/Rilevato	<input checked="" type="checkbox"/>	Viadotto	<input type="checkbox"/>
Trincea	<input type="checkbox"/>	Galleria	<input type="checkbox"/>

### DESCRIZIONE DELLA FASCIA TRA L'INFRASTRUTTURA E L'EDIFICIO

Destinazione d'uso	Edificato
--------------------	-----------

### DESCRIZIONE DELLE ALTRE SORGENTI DI RUMORE SIGNIFICATIVE

Altre linee ferroviarie	<input type="checkbox"/>	Strade	
Impianti industriali	<input type="checkbox"/>	Altro	

NOTE

# NPP 0258 – GRONDA MERCI DI ROMA

## GRONDA MERCI DI ROMA CINTURA NORD

Schede di censimento dei ricettori

<b>CODICE RICETTORE</b>	<b>2148</b>
-------------------------	-------------

### LOCALIZZAZIONE DELL'EDIFICIO

Regione	Lazio
Provincia	Roma
Comune	Roma
Località	
Progressiva	0+860
Distanza infrastruttura	40 m



### DATI CARATTERISTICI DELL'EDIFICIO ESAMINATO

Tipologia	Commerciale/servizi	Numero dei piani	3
Stato conservazione	Buono	Orientamento	Parallelo

### CARATTERIZZAZIONE DEGLI INFISSI

#### NUMERO INFISSI PER FRONTE

Fronte parallelo all'infrastruttura	7
Fronte perpendicolare/obliquo lato progressive crescenti	18
Fronte perpendicolare /obliquo lato progressive decrescenti	23

### CARATTERIZZAZIONE DEL CORPO FERROVIARIO

Raso/Rilevato	<input checked="" type="checkbox"/>	Viadotto	<input type="checkbox"/>
Trincea	<input type="checkbox"/>	Galleria	<input type="checkbox"/>

### DESCRIZIONE DELLA FASCIA TRA L'INFRASTRUTTURA E L'EDIFICIO

Destinazione d'uso	Edificato
--------------------	-----------

### DESCRIZIONE DELLE ALTRE SORGENTI DI RUMORE SIGNIFICATIVE

Altre linee ferroviarie	<input type="checkbox"/>	Strade	
Impianti industriali	<input type="checkbox"/>	Altro	

NOTE

# NPP 0258 – GRONDA MERCI DI ROMA

## GRONDA MERCI DI ROMA CINTURA NORD

Schede di censimento dei ricettori

<b>CODICE RICETTORE</b>	<b>2149</b>
-------------------------	-------------

### LOCALIZZAZIONE DELL'EDIFICIO

Regione	Lazio
Provincia	Roma
Comune	Roma
Località	
Progressiva	0+860
Distanza infrastruttura	95 m

DOCUMENTAZIONE FOTOGRAFICA



### DATI CARATTERISTICI DELL'EDIFICIO ESAMINATO

Tipologia	Residenziale	Numero dei piani	3
Stato conservazione	Buono	Orientamento	Parallelo

### CARATTERIZZAZIONE DEGLI INFISSI

#### NUMERO INFISSI PER FRONTE

Fronte parallelo all'infrastruttura	8
Fronte perpendicolare/obliquo lato progressive crescenti	3
Fronte perpendicolare /obliquo lato progressive decrescenti	5

### CARATTERIZZAZIONE DEL CORPO FERROVIARIO

Raso/Rilevato	<input checked="" type="checkbox"/>	Viadotto	<input type="checkbox"/>
Trincea	<input type="checkbox"/>	Galleria	<input type="checkbox"/>

### DESCRIZIONE DELLA FASCIA TRA L'INFRASTRUTTURA E L'EDIFICIO

Destinazione d'uso	Edificato
--------------------	-----------

### DESCRIZIONE DELLE ALTRE SORGENTI DI RUMORE SIGNIFICATIVE

Altre linee ferroviarie	<input type="checkbox"/>	Strade	
Impianti industriali	<input type="checkbox"/>	Altro	

NOTE

# NPP 0258 – GRONDA MERCI DI ROMA

## GRONDA MERCI DI ROMA CINTURA NORD

Schede di censimento dei ricettori

<b>CODICE RICETTORE</b>	<b>2150</b>
-------------------------	-------------

### LOCALIZZAZIONE DELL'EDIFICIO

Regione	Lazio
Provincia	Roma
Comune	Roma
Località	
Progressiva	0+880
Distanza infrastruttura	85 m



### DATI CARATTERISTICI DELL'EDIFICIO ESAMINATO

Tipologia	Residenziale	Numero dei piani	2
Stato conservazione	Buono	Orientamento	Parallelo

### CARATTERIZZAZIONE DEGLI INFISSI

#### NUMERO INFISSI PER FRONTE

Fronte parallelo all'infrastruttura	7
Fronte perpendicolare/obliquo lato progressive crescenti	5
Fronte perpendicolare /obliquo lato progressive decrescenti	5

### CARATTERIZZAZIONE DEL CORPO FERROVIARIO

Raso/Rilevato	<input checked="" type="checkbox"/>	Viadotto	<input type="checkbox"/>
Trincea	<input type="checkbox"/>	Galleria	<input type="checkbox"/>

### DESCRIZIONE DELLA FASCIA TRA L'INFRASTRUTTURA E L'EDIFICIO

Destinazione d'uso	Edificato
--------------------	-----------

### DESCRIZIONE DELLE ALTRE SORGENTI DI RUMORE SIGNIFICATIVE

Altre linee ferroviarie	<input type="checkbox"/>	Strade	
Impianti industriali	<input type="checkbox"/>	Altro	

NOTE

# NPP 0258 – GRONDA MERCI DI ROMA

## GRONDA MERCI DI ROMA CINTURA NORD

Schede di censimento dei ricettori

<b>CODICE RICETTORE</b>	<b>2151</b>
-------------------------	-------------

### LOCALIZZAZIONE DELL'EDIFICIO

Regione	Lazio
Provincia	Roma
Comune	Roma
Località	
Progressiva	0+900
Distanza infrastruttura	60 m



### DATI CARATTERISTICI DELL'EDIFICIO ESAMINATO

Tipologia	Residenziale	Numero dei piani	1
Stato conservazione	Buono	Orientamento	Parallelo

### CARATTERIZZAZIONE DEGLI INFISSI

#### NUMERO INFISSI PER FRONTE

Fronte parallelo all'infrastruttura	9
Fronte perpendicolare/obliquo lato progressive crescenti	3
Fronte perpendicolare /obliquo lato progressive decrescenti	10

### CARATTERIZZAZIONE DEL CORPO FERROVIARIO

Raso/Rilevato	<input checked="" type="checkbox"/>	Viadotto	<input type="checkbox"/>
Trincea	<input type="checkbox"/>	Galleria	<input type="checkbox"/>

### DESCRIZIONE DELLA FASCIA TRA L'INFRASTRUTTURA E L'EDIFICIO

Destinazione d'uso	Edificato
--------------------	-----------

### DESCRIZIONE DELLE ALTRE SORGENTI DI RUMORE SIGNIFICATIVE

Altre linee ferroviarie	<input type="checkbox"/>	Strade	
Impianti industriali	<input type="checkbox"/>	Altro	

NOTE

# NPP 0258 – GRONDA MERCI DI ROMA

## GRONDA MERCI DI ROMA CINTURA NORD

Schede di censimento dei ricettori

<b>CODICE RICETTORE</b>	<b>2152</b>
-------------------------	-------------

### LOCALIZZAZIONE DELL'EDIFICIO

Regione	Lazio
Provincia	Roma
Comune	Roma
Località	
Progressiva	0+940
Distanza infrastruttura	15 m

DOCUMENTAZIONE FOTOGRAFICA



### DATI CARATTERISTICI DELL'EDIFICIO ESAMINATO

Tipologia	Monumento religioso	Numero dei piani	2
Stato conservazione	Buono	Orientamento	Parallelo

### CARATTERIZZAZIONE DEGLI INFISSI

#### NUMERO INFISSI PER FRONTE

Fronte parallelo all'infrastruttura	6
Fronte perpendicolare/obliquo lato progressive crescenti	3
Fronte perpendicolare /obliquo lato progressive decrescenti	4

### CARATTERIZZAZIONE DEL CORPO FERROVIARIO

Raso/Rilevato	<input checked="" type="checkbox"/>	Viadotto	<input type="checkbox"/>
Trincea	<input type="checkbox"/>	Galleria	<input type="checkbox"/>

### DESCRIZIONE DELLA FASCIA TRA L'INFRASTRUTTURA E L'EDIFICIO

Destinazione d'uso	Edificato
--------------------	-----------

### DESCRIZIONE DELLE ALTRE SORGENTI DI RUMORE SIGNIFICATIVE

Altre linee ferroviarie	<input type="checkbox"/>	Strade	
Impianti industriali	<input type="checkbox"/>	Altro	

NOTE



# NPP 0258 – GRONDA MERCI DI ROMA

## GRONDA MERCI DI ROMA CINTURA NORD

Schede di censimento dei ricettori

<b>CODICE RICETTORE</b>	<b>2153</b>
-------------------------	-------------

### LOCALIZZAZIONE DELL'EDIFICIO

Regione	Lazio
Provincia	Roma
Comune	Roma
Località	
Progressiva	0+940
Distanza infrastruttura	70 m

DOCUMENTAZIONE FOTOGRAFICA



### DATI CARATTERISTICI DELL'EDIFICIO ESAMINATO

Tipologia	Residenziale	Numero dei piani	3
Stato conservazione	Buono	Orientamento	Parallelo

### CARATTERIZZAZIONE DEGLI INFISSI

#### NUMERO INFISSI PER FRONTE

Fronte parallelo all'infrastruttura	19
Fronte perpendicolare/obliquo lato progressive crescenti	4
Fronte perpendicolare /obliquo lato progressive decrescenti	6

### CARATTERIZZAZIONE DEL CORPO FERROVIARIO

Raso/Rilevato	<input checked="" type="checkbox"/>	Viadotto	<input type="checkbox"/>
Trincea	<input type="checkbox"/>	Galleria	<input type="checkbox"/>

### DESCRIZIONE DELLA FASCIA TRA L'INFRASTRUTTURA E L'EDIFICIO

Destinazione d'uso	Edificato
--------------------	-----------

### DESCRIZIONE DELLE ALTRE SORGENTI DI RUMORE SIGNIFICATIVE

Altre linee ferroviarie	<input type="checkbox"/>	Strade	
Impianti industriali	<input type="checkbox"/>	Altro	

NOTE

# NPP 0258 – GRONDA MERCI DI ROMA

## GRONDA MERCI DI ROMA CINTURA NORD

Schede di censimento dei ricettori

<b>CODICE RICETTORE</b>	<b>2154</b>
-------------------------	-------------

### LOCALIZZAZIONE DELL'EDIFICIO

Regione	Lazio
Provincia	Roma
Comune	Roma
Località	
Progressiva	0+970
Distanza infrastruttura	10 m



### DATI CARATTERISTICI DELL'EDIFICIO ESAMINATO

Tipologia	Residenziale	Numero dei piani	1
Stato conservazione	Buono	Orientamento	Parallelo

### CARATTERIZZAZIONE DEGLI INFISSI

#### NUMERO INFISSI PER FRONTE

Fronte parallelo all'infrastruttura	0
Fronte perpendicolare/obliquo lato progressive crescenti	1
Fronte perpendicolare /obliquo lato progressive decrescenti	1

### CARATTERIZZAZIONE DEL CORPO FERROVIARIO

Raso/Rilevato	<input checked="" type="checkbox"/>	Viadotto	<input type="checkbox"/>
Trincea	<input type="checkbox"/>	Galleria	<input type="checkbox"/>

### DESCRIZIONE DELLA FASCIA TRA L'INFRASTRUTTURA E L'EDIFICIO

Destinazione d'uso	Residuale/pertinenza edificio
--------------------	-------------------------------

### DESCRIZIONE DELLE ALTRE SORGENTI DI RUMORE SIGNIFICATIVE

Altre linee ferroviarie	<input type="checkbox"/>	Strade	
Impianti industriali	<input type="checkbox"/>	Altro	

NOTE

# NPP 0258 – GRONDA MERCI DI ROMA

## GRONDA MERCI DI ROMA CINTURA NORD

Schede di censimento dei ricettori

<b>CODICE RICETTORE</b>	<b>2155</b>
-------------------------	-------------

### LOCALIZZAZIONE DELL'EDIFICIO

Regione	Lazio
Provincia	Roma
Comune	Roma
Località	
Progressiva	0+970
Distanza infrastruttura	55 m



### DATI CARATTERISTICI DELL'EDIFICIO ESAMINATO

Tipologia	Residenziale	Numero dei piani	2
Stato conservazione	Buono	Orientamento	Perpendicolare

### CARATTERIZZAZIONE DEGLI INFISSI

#### NUMERO INFISSI PER FRONTE

Fronte parallelo all'infrastruttura	1
Fronte perpendicolare/obliquo lato progressive crescenti	3
Fronte perpendicolare /obliquo lato progressive decrescenti	6

### CARATTERIZZAZIONE DEL CORPO FERROVIARIO

Raso/Rilevato	<input checked="" type="checkbox"/>	Viadotto	<input type="checkbox"/>
Trincea	<input type="checkbox"/>	Galleria	<input type="checkbox"/>

### DESCRIZIONE DELLA FASCIA TRA L'INFRASTRUTTURA E L'EDIFICIO

Destinazione d'uso	Edificato
--------------------	-----------

### DESCRIZIONE DELLE ALTRE SORGENTI DI RUMORE SIGNIFICATIVE

Altre linee ferroviarie	<input type="checkbox"/>	Strade	
Impianti industriali	<input type="checkbox"/>	Altro	

NOTE

# NPP 0258 – GRONDA MERCI DI ROMA

## GRONDA MERCI DI ROMA CINTURA NORD

Schede di censimento dei ricettori

<b>CODICE RICETTORE</b>	<b>2156</b>
-------------------------	-------------

### LOCALIZZAZIONE DELL'EDIFICIO

Regione	Lazio
Provincia	Roma
Comune	Roma
Località	
Progressiva	0+980
Distanza infrastruttura	20 m



### DATI CARATTERISTICI DELL'EDIFICIO ESAMINATO

Tipologia	Residenziale	Numero dei piani	1
Stato conservazione	Buono	Orientamento	Perpendicolare

### CARATTERIZZAZIONE DEGLI INFISSI

#### NUMERO INFISSI PER FRONTE

Fronte parallelo all'infrastruttura	3
Fronte perpendicolare/obliquo lato progressive crescenti	5
Fronte perpendicolare /obliquo lato progressive decrescenti	5

### CARATTERIZZAZIONE DEL CORPO FERROVIARIO

Raso/Rilevato	<input checked="" type="checkbox"/>	Viadotto	<input type="checkbox"/>
Trincea	<input type="checkbox"/>	Galleria	<input type="checkbox"/>

### DESCRIZIONE DELLA FASCIA TRA L'INFRASTRUTTURA E L'EDIFICIO

Destinazione d'uso	Edificato
--------------------	-----------

### DESCRIZIONE DELLE ALTRE SORGENTI DI RUMORE SIGNIFICATIVE

Altre linee ferroviarie	<input type="checkbox"/>	Strade	
Impianti industriali	<input type="checkbox"/>	Altro	

NOTE

# NPP 0258 – GRONDA MERCI DI ROMA

## GRONDA MERCI DI ROMA CINTURA NORD

Schede di censimento dei ricettori

<b>CODICE RICETTORE</b>	<b>2157</b>
-------------------------	-------------

### LOCALIZZAZIONE DELL'EDIFICIO

Regione	Lazio
Provincia	Roma
Comune	Roma
Località	
Progressiva	0+980
Distanza infrastruttura	50 m

DOCUMENTAZIONE FOTOGRAFICA



### DATI CARATTERISTICI DELL'EDIFICIO ESAMINATO

Tipologia	Residenziale	Numero dei piani	3
Stato conservazione	Buono	Orientamento	Perpendicolare

### CARATTERIZZAZIONE DEGLI INFISSI

#### NUMERO INFISSI PER FRONTE

Fronte parallelo all'infrastruttura	4
Fronte perpendicolare/obliquo lato progressive crescenti	3
Fronte perpendicolare /obliquo lato progressive decrescenti	5

### CARATTERIZZAZIONE DEL CORPO FERROVIARIO

Raso/Rilevato	<input checked="" type="checkbox"/>	Viadotto	<input type="checkbox"/>
Trincea	<input type="checkbox"/>	Galleria	<input type="checkbox"/>

### DESCRIZIONE DELLA FASCIA TRA L'INFRASTRUTTURA E L'EDIFICIO

Destinazione d'uso	Edificato
--------------------	-----------

### DESCRIZIONE DELLE ALTRE SORGENTI DI RUMORE SIGNIFICATIVE

Altre linee ferroviarie	<input type="checkbox"/>	Strade	
Impianti industriali	<input type="checkbox"/>	Altro	

NOTE

# NPP 0258 – GRONDA MERCI DI ROMA


## GRONDA MERCI DI ROMA CINTURA NORD

Schede di censimento dei ricettori

<b>CODICE RICETTORE</b>	<b>2158</b>
-------------------------	-------------

### LOCALIZZAZIONE DELL'EDIFICIO

Regione	Lazio
Provincia	Roma
Comune	Roma
Località	
Progressiva	0+990
Distanza infrastruttura	55 m



### DATI CARATTERISTICI DELL'EDIFICIO ESAMINATO

Tipologia	Residenziale	Numero dei piani	3
Stato conservazione	Buono	Orientamento	Perpendicolare

### CARATTERIZZAZIONE DEGLI INFISSI

#### NUMERO INFISSI PER FRONTE

Fronte parallelo all'infrastruttura	5
Fronte perpendicolare/obliquo lato progressive crescenti	10
Fronte perpendicolare /obliquo lato progressive decrescenti	10

### CARATTERIZZAZIONE DEL CORPO FERROVIARIO

Raso/Rilevato	<input checked="" type="checkbox"/>	Viadotto	<input type="checkbox"/>
Trincea	<input type="checkbox"/>	Galleria	<input type="checkbox"/>

### DESCRIZIONE DELLA FASCIA TRA L'INFRASTRUTTURA E L'EDIFICIO

Destinazione d'uso	Edificato
--------------------	-----------

### DESCRIZIONE DELLE ALTRE SORGENTI DI RUMORE SIGNIFICATIVE

Altre linee ferroviarie	<input type="checkbox"/>	Strade	
Impianti industriali	<input type="checkbox"/>	Altro	

NOTE



# NPP 0258 – GRONDA MERCI DI ROMA

## GRONDA MERCI DI ROMA CINTURA NORD

Schede di censimento dei ricettori

<b>CODICE RICETTORE</b>	<b>2159</b>
-------------------------	-------------

### LOCALIZZAZIONE DELL'EDIFICIO

Regione	Lazio
Provincia	Roma
Comune	Roma
Località	
Progressiva	1+010
Distanza infrastruttura	65 m

DOCUMENTAZIONE FOTOGRAFICA



### DATI CARATTERISTICI DELL'EDIFICIO ESAMINATO

Tipologia	Residenziale	Numero dei piani	2
Stato conservazione	Buono	Orientamento	Parallelo

### CARATTERIZZAZIONE DEGLI INFISSI

#### NUMERO INFISSI PER FRONTE

Fronte parallelo all'infrastruttura	6
Fronte perpendicolare/obliquo lato progressive crescenti	3
Fronte perpendicolare /obliquo lato progressive decrescenti	1

### CARATTERIZZAZIONE DEL CORPO FERROVIARIO

Raso/Rilevato	<input checked="" type="checkbox"/>	Viadotto	<input type="checkbox"/>
Trincea	<input type="checkbox"/>	Galleria	<input type="checkbox"/>

### DESCRIZIONE DELLA FASCIA TRA L'INFRASTRUTTURA E L'EDIFICIO

Destinazione d'uso	Edificato
--------------------	-----------

### DESCRIZIONE DELLE ALTRE SORGENTI DI RUMORE SIGNIFICATIVE

Altre linee ferroviarie	<input type="checkbox"/>	Strade	
Impianti industriali	<input type="checkbox"/>	Altro	

NOTE

**NPP 0258 – GRONDA MERCI DI ROMA**  
**GRONDA MERCI DI ROMA CINTURA NORD**

Schede di censimento dei ricettori

<b>CODICE RICETTORE</b>	<b>2160</b>
-------------------------	-------------

**LOCALIZZAZIONE DELL'EDIFICIO**

Regione	Lazio
Provincia	Roma
Comune	Roma
Località	
Progressiva	1+100
Distanza infrastruttura	60 m



**DATI CARATTERISTICI DELL'EDIFICIO ESAMINATO**

Tipologia	Residenziale	Numero dei piani	2
Stato conservazione	Buono	Orientamento	Perpendicolare

**CARATTERIZZAZIONE DEGLI INFISSI**

**NUMERO INFISSI PER FRONTE**

Fronte parallelo all'infrastruttura	4
Fronte perpendicolare/obliquo lato progressive crescenti	6
Fronte perpendicolare /obliquo lato progressive decrescenti	5

**CARATTERIZZAZIONE DEL CORPO FERROVIARIO**

Raso/Rilevato	<input checked="" type="checkbox"/>	Viadotto	<input type="checkbox"/>
Trincea	<input type="checkbox"/>	Galleria	<input type="checkbox"/>

**DESCRIZIONE DELLA FASCIA TRA L'INFRASTRUTTURA E L'EDIFICIO**

Destinazione d'uso	Edificato
--------------------	-----------

**DESCRIZIONE DELLE ALTRE SORGENTI DI RUMORE SIGNIFICATIVE**

Altre linee ferroviarie	<input type="checkbox"/>	Strade	
Impianti industriali	<input type="checkbox"/>	Altro	

NOTE

# NPP 0258 – GRONDA MERCI DI ROMA

## GRONDA MERCI DI ROMA CINTURA NORD

Schede di censimento dei ricettori

<b>CODICE RICETTORE</b>	<b>2161</b>
-------------------------	-------------

### LOCALIZZAZIONE DELL'EDIFICIO

Regione	Lazio
Provincia	Roma
Comune	Roma
Località	
Progressiva	1+160
Distanza infrastruttura	70 m



### DATI CARATTERISTICI DELL'EDIFICIO ESAMINATO

Tipologia	Residenziale	Numero dei piani	2
Stato conservazione	Buono	Orientamento	Parallelo

### CARATTERIZZAZIONE DEGLI INFISSI

#### NUMERO INFISSI PER FRONTE

Fronte parallelo all'infrastruttura	6
Fronte perpendicolare/obliquo lato progressive crescenti	3
Fronte perpendicolare /obliquo lato progressive decrescenti	3

### CARATTERIZZAZIONE DEL CORPO FERROVIARIO

Raso/Rilevato	<input checked="" type="checkbox"/>	Viadotto	<input type="checkbox"/>
Trincea	<input type="checkbox"/>	Galleria	<input type="checkbox"/>

### DESCRIZIONE DELLA FASCIA TRA L'INFRASTRUTTURA E L'EDIFICIO

Destinazione d'uso	Edificato
--------------------	-----------

### DESCRIZIONE DELLE ALTRE SORGENTI DI RUMORE SIGNIFICATIVE

Altre linee ferroviarie	<input type="checkbox"/>	Strade	
Impianti industriali	<input type="checkbox"/>	Altro	

NOTE

# NPP 0258 – GRONDA MERCI DI ROMA

## GRONDA MERCI DI ROMA CINTURA NORD

Schede di censimento dei ricettori

<b>CODICE RICETTORE</b>	<b>2162</b>
-------------------------	-------------

### LOCALIZZAZIONE DELL'EDIFICIO

Regione	Lazio
Provincia	Roma
Comune	Roma
Località	
Progressiva	3+050
Distanza infrastruttura	20 m



### DATI CARATTERISTICI DELL'EDIFICIO ESAMINATO

Tipologia	Commerciale/servizi	Numero dei piani	4
Stato conservazione	Buono	Orientamento	Obliquo

### CARATTERIZZAZIONE DEGLI INFISSI

#### NUMERO INFISSI PER FRONTE

Fronte parallelo all'infrastruttura	
Fronte perpendicolare/obliquo lato progressive crescenti	16
Fronte perpendicolare /obliquo lato progressive decrescenti	56

### CARATTERIZZAZIONE DEL CORPO FERROVIARIO

Raso/Rilevato	<input type="checkbox"/>	Viadotto	<input type="checkbox"/>
Trincea	<input type="checkbox"/>	Galleria	<input checked="" type="checkbox"/>

### DESCRIZIONE DELLA FASCIA TRA L'INFRASTRUTTURA E L'EDIFICIO

Destinazione d'uso	Edificato
--------------------	-----------

### DESCRIZIONE DELLE ALTRE SORGENTI DI RUMORE SIGNIFICATIVE

Altre linee ferroviarie	<input type="checkbox"/>	Strade	
Impianti industriali	<input type="checkbox"/>	Altro	

NOTE

# NPP 0258 – GRONDA MERCI DI ROMA

## GRONDA MERCI DI ROMA CINTURA NORD

Schede di censimento dei ricettori

<b>CODICE RICETTORE</b>	<b>2163</b>
-------------------------	-------------

### LOCALIZZAZIONE DELL'EDIFICIO

Regione	Lazio
Provincia	Roma
Comune	Roma
Località	
Progressiva	3+090
Distanza infrastruttura	10 m



### DATI CARATTERISTICI DELL'EDIFICIO ESAMINATO

Tipologia	Commerciale/servizi	Numero dei piani	3
Stato conservazione	Buono	Orientamento	Perpendicolare

### CARATTERIZZAZIONE DEGLI INFISSI

#### NUMERO INFISSI PER FRONTE

Fronte parallelo all'infrastruttura	10
Fronte perpendicolare/obliquo lato progressive crescenti	11
Fronte perpendicolare /obliquo lato progressive decrescenti	11

### CARATTERIZZAZIONE DEL CORPO FERROVIARIO

Raso/Rilevato	<input type="checkbox"/>	Viadotto	<input type="checkbox"/>
Trincea	<input type="checkbox"/>	Galleria	<input checked="" type="checkbox"/>

### DESCRIZIONE DELLA FASCIA TRA L'INFRASTRUTTURA E L'EDIFICIO

Destinazione d'uso	Edificato
--------------------	-----------

### DESCRIZIONE DELLE ALTRE SORGENTI DI RUMORE SIGNIFICATIVE

Altre linee ferroviarie	<input type="checkbox"/>	Strade	
Impianti industriali	<input type="checkbox"/>	Altro	

NOTE



# NPP 0258 – GRONDA MERCI DI ROMA

## GRONDA MERCI DI ROMA CINTURA NORD

Schede di censimento dei ricettori

<b>CODICE RICETTORE</b>	<b>2164</b>
-------------------------	-------------

### LOCALIZZAZIONE DELL'EDIFICIO

Regione	Lazio
Provincia	Roma
Comune	Roma
Località	
Progressiva	3+290
Distanza infrastruttura	0 m



### DATI CARATTERISTICI DELL'EDIFICIO ESAMINATO

Tipologia	Ruderi/edif dismessi/	Numero dei piani	2
Stato conservazione	Buono	Orientamento	Parallelo

### CARATTERIZZAZIONE DEGLI INFISSI

#### NUMERO INFISSI PER FRONTE

Fronte parallelo all'infrastruttura	22
Fronte perpendicolare/obliquo lato progressive crescenti	7
Fronte perpendicolare /obliquo lato progressive decrescenti	5

### CARATTERIZZAZIONE DEL CORPO FERROVIARIO

Raso/Rilevato	<input type="checkbox"/>	Viadotto	<input type="checkbox"/>
Trincea	<input type="checkbox"/>	Galleria	<input checked="" type="checkbox"/>

### DESCRIZIONE DELLA FASCIA TRA L'INFRASTRUTTURA E L'EDIFICIO

Destinazione d'uso	Residuale/pertinenza edificio
--------------------	-------------------------------

### DESCRIZIONE DELLE ALTRE SORGENTI DI RUMORE SIGNIFICATIVE

Altre linee ferroviarie	<input type="checkbox"/>	Strade	
Impianti industriali	<input type="checkbox"/>	Altro	

NOTE



# NPP 0258 – GRONDA MERCI DI ROMA

## GRONDA MERCI DI ROMA CINTURA NORD

Schede di censimento dei ricettori

<b>CODICE RICETTORE</b>	<b>2165</b>
-------------------------	-------------

### LOCALIZZAZIONE DELL'EDIFICIO

Regione	Lazio
Provincia	Roma
Comune	Roma
Località	
Progressiva	3+340
Distanza infrastruttura	35 m

DOCUMENTAZIONE FOTOGRAFICA



### DATI CARATTERISTICI DELL'EDIFICIO ESAMINATO

Tipologia	Residenziale	Numero dei piani	4
Stato conservazione	Buono	Orientamento	Perpendicolare

### CARATTERIZZAZIONE DEGLI INFISSI

#### NUMERO INFISSI PER FRONTE

Fronte parallelo all'infrastruttura	45
Fronte perpendicolare/obliquo lato progressive crescenti	46
Fronte perpendicolare /obliquo lato progressive decrescenti	52

### CARATTERIZZAZIONE DEL CORPO FERROVIARIO

Raso/Rilevato	<input type="checkbox"/>	Viadotto	<input type="checkbox"/>
Trincea	<input type="checkbox"/>	Galleria	<input checked="" type="checkbox"/>

### DESCRIZIONE DELLA FASCIA TRA L'INFRASTRUTTURA E L'EDIFICIO

Destinazione d'uso	Edificato
--------------------	-----------

### DESCRIZIONE DELLE ALTRE SORGENTI DI RUMORE SIGNIFICATIVE

Altre linee ferroviarie	<input type="checkbox"/>	Strade	
Impianti industriali	<input type="checkbox"/>	Altro	

NOTE

# NPP 0258 – GRONDA MERCI DI ROMA

## GRONDA MERCI DI ROMA CINTURA NORD

Schede di censimento dei ricettori

<b>CODICE RICETTORE</b>	<b>2166</b>
-------------------------	-------------

### LOCALIZZAZIONE DELL'EDIFICIO

Regione	Lazio
Provincia	Roma
Comune	Roma
Località	
Progressiva	3+750
Distanza infrastruttura	18 m



### DATI CARATTERISTICI DELL'EDIFICIO ESAMINATO

Tipologia	Residenziale	Numero dei piani	2
Stato conservazione	Cattivo	Orientamento	Perpendicolare

### CARATTERIZZAZIONE DEGLI INFISSI

#### NUMERO INFISSI PER FRONTE

Fronte parallelo all'infrastruttura	6
Fronte perpendicolare/obliquo lato progressive crescenti	8
Fronte perpendicolare /obliquo lato progressive decrescenti	8

### CARATTERIZZAZIONE DEL CORPO FERROVIARIO

Raso/Rilevato	<input type="checkbox"/>	Viadotto	<input type="checkbox"/>
Trincea	<input type="checkbox"/>	Galleria	<input checked="" type="checkbox"/>

### DESCRIZIONE DELLA FASCIA TRA L'INFRASTRUTTURA E L'EDIFICIO

Destinazione d'uso	Edificato
--------------------	-----------

### DESCRIZIONE DELLE ALTRE SORGENTI DI RUMORE SIGNIFICATIVE

Altre linee ferroviarie	<input type="checkbox"/>	Strade	
Impianti industriali	<input type="checkbox"/>	Altro	

NOTE

# NPP 0258 – GRONDA MERCI DI ROMA

## GRONDA MERCI DI ROMA CINTURA NORD

Schede di censimento dei ricettori

<b>CODICE RICETTORE</b>	<b>2167</b>
-------------------------	-------------

### LOCALIZZAZIONE DELL'EDIFICIO

Regione	Lazio
Provincia	Roma
Comune	Roma
Località	
Progressiva	3+780
Distanza infrastruttura	30 m



### DATI CARATTERISTICI DELL'EDIFICIO ESAMINATO

Tipologia	Residenziale	Numero dei piani	2
Stato conservazione	Buono	Orientamento	Perpendicolare

### CARATTERIZZAZIONE DEGLI INFISSI

#### NUMERO INFISSI PER FRONTE

Fronte parallelo all'infrastruttura	4
Fronte perpendicolare/obliquo lato progressive crescenti	8
Fronte perpendicolare /obliquo lato progressive decrescenti	10

### CARATTERIZZAZIONE DEL CORPO FERROVIARIO

Raso/Rilevato	<input type="checkbox"/>	Viadotto	<input type="checkbox"/>
Trincea	<input type="checkbox"/>	Galleria	<input checked="" type="checkbox"/>

### DESCRIZIONE DELLA FASCIA TRA L'INFRASTRUTTURA E L'EDIFICIO

Destinazione d'uso	Edificato
--------------------	-----------

### DESCRIZIONE DELLE ALTRE SORGENTI DI RUMORE SIGNIFICATIVE

Altre linee ferroviarie	<input type="checkbox"/>	Strade	
Impianti industriali	<input type="checkbox"/>	Altro	

NOTE

# NPP 0258 – GRONDA MERCI DI ROMA


## GRONDA MERCI DI ROMA CINTURA NORD

Schede di censimento dei ricettori

<b>CODICE RICETTORE</b>	<b>2168</b>
-------------------------	-------------

### LOCALIZZAZIONE DELL'EDIFICIO

Regione	Lazio
Provincia	Roma
Comune	Roma
Località	
Progressiva	3+830
Distanza infrastruttura	25 m



### DATI CARATTERISTICI DELL'EDIFICIO ESAMINATO

Tipologia	Residenziale	Numero dei piani	2
Stato conservazione	Buono	Orientamento	Parallelo

### CARATTERIZZAZIONE DEGLI INFISSI

#### NUMERO INFISSI PER FRONTE

Fronte parallelo all'infrastruttura	5
Fronte perpendicolare/obliquo lato progressive crescenti	5
Fronte perpendicolare /obliquo lato progressive decrescenti	5

### CARATTERIZZAZIONE DEL CORPO FERROVIARIO

Raso/Rilevato	<input type="checkbox"/>	Viadotto	<input type="checkbox"/>
Trincea	<input type="checkbox"/>	Galleria	<input checked="" type="checkbox"/>

### DESCRIZIONE DELLA FASCIA TRA L'INFRASTRUTTURA E L'EDIFICIO

Destinazione d'uso	Edificato
--------------------	-----------

### DESCRIZIONE DELLE ALTRE SORGENTI DI RUMORE SIGNIFICATIVE

Altre linee ferroviarie	<input type="checkbox"/>	Strade	
Impianti industriali	<input type="checkbox"/>	Altro	

NOTE

# NPP 0258 – GRONDA MERCI DI ROMA

## GRONDA MERCI DI ROMA CINTURA NORD

Schede di censimento dei ricettori

<b>CODICE RICETTORE</b>	<b>2169</b>
-------------------------	-------------

### LOCALIZZAZIONE DELL'EDIFICIO

Regione	Lazio
Provincia	Roma
Comune	Roma
Località	
Progressiva	3+890
Distanza infrastruttura	25 m



### DATI CARATTERISTICI DELL'EDIFICIO ESAMINATO

Tipologia	Residenziale	Numero dei piani	3
Stato conservazione	Medio	Orientamento	Parallelo

### CARATTERIZZAZIONE DEGLI INFISSI

#### NUMERO INFISSI PER FRONTE

Fronte parallelo all'infrastruttura	3
Fronte perpendicolare/obliquo lato progressive crescenti	2
Fronte perpendicolare /obliquo lato progressive decrescenti	3

### CARATTERIZZAZIONE DEL CORPO FERROVIARIO

Raso/Rilevato	<input type="checkbox"/>	Viadotto	<input type="checkbox"/>
Trincea	<input type="checkbox"/>	Galleria	<input checked="" type="checkbox"/>

### DESCRIZIONE DELLA FASCIA TRA L'INFRASTRUTTURA E L'EDIFICIO

Destinazione d'uso	Edificato
--------------------	-----------

### DESCRIZIONE DELLE ALTRE SORGENTI DI RUMORE SIGNIFICATIVE

Altre linee ferroviarie	<input type="checkbox"/>	Strade	
Impianti industriali	<input type="checkbox"/>	Altro	

NOTE



# NPP 0258 – GRONDA MERCI DI ROMA

## GRONDA MERCI DI ROMA CINTURA NORD

Schede di censimento dei ricettori

<b>CODICE RICETTORE</b>	<b>2170</b>
-------------------------	-------------

### LOCALIZZAZIONE DELL'EDIFICIO

Regione	Lazio
Provincia	Roma
Comune	Roma
Località	
Progressiva	3+890
Distanza infrastruttura	30 m

DOCUMENTAZIONE FOTOGRAFICA



### DATI CARATTERISTICI DELL'EDIFICIO ESAMINATO

Tipologia	Residenziale	Numero dei piani	2
Stato conservazione	Medio	Orientamento	Perpendicolare

### CARATTERIZZAZIONE DEGLI INFISSI

#### NUMERO INFISSI PER FRONTE

Fronte parallelo all'infrastruttura	2
Fronte perpendicolare/obliquo lato progressive crescenti	16
Fronte perpendicolare /obliquo lato progressive decrescenti	4

### CARATTERIZZAZIONE DEL CORPO FERROVIARIO

Raso/Rilevato	<input type="checkbox"/>	Viadotto	<input type="checkbox"/>
Trincea	<input type="checkbox"/>	Galleria	<input checked="" type="checkbox"/>

### DESCRIZIONE DELLA FASCIA TRA L'INFRASTRUTTURA E L'EDIFICIO

Destinazione d'uso	Edificato
--------------------	-----------

### DESCRIZIONE DELLE ALTRE SORGENTI DI RUMORE SIGNIFICATIVE

Altre linee ferroviarie	<input type="checkbox"/>	Strade	
Impianti industriali	<input type="checkbox"/>	Altro	

NOTE



# NPP 0258 – GRONDA MERCI DI ROMA

## GRONDA MERCI DI ROMA CINTURA NORD

Schede di censimento dei ricettori

<b>CODICE RICETTORE</b>	<b>2171</b>
-------------------------	-------------

### LOCALIZZAZIONE DELL'EDIFICIO

Regione	Lazio
Provincia	Roma
Comune	Roma
Località	
Progressiva	3+890
Distanza infrastruttura	45 m



### DATI CARATTERISTICI DELL'EDIFICIO ESAMINATO

Tipologia	Residenziale	Numero dei piani	3
Stato conservazione	Buono	Orientamento	Parallelo

### CARATTERIZZAZIONE DEGLI INFISSI

#### NUMERO INFISSI PER FRONTE

Fronte parallelo all'infrastruttura	2
Fronte perpendicolare/obliquo lato progressive crescenti	2
Fronte perpendicolare /obliquo lato progressive decrescenti	3

### CARATTERIZZAZIONE DEL CORPO FERROVIARIO

Raso/Rilevato	<input type="checkbox"/>	Viadotto	<input type="checkbox"/>
Trincea	<input type="checkbox"/>	Galleria	<input checked="" type="checkbox"/>

### DESCRIZIONE DELLA FASCIA TRA L'INFRASTRUTTURA E L'EDIFICIO

Destinazione d'uso	Edificato
--------------------	-----------

### DESCRIZIONE DELLE ALTRE SORGENTI DI RUMORE SIGNIFICATIVE

Altre linee ferroviarie	<input type="checkbox"/>	Strade	
Impianti industriali	<input type="checkbox"/>	Altro	

NOTE

# NPP 0258 – GRONDA MERCI DI ROMA

## GRONDA MERCI DI ROMA CINTURA NORD

Schede di censimento dei ricettori

<b>CODICE RICETTORE</b>	<b>2172</b>
-------------------------	-------------

### LOCALIZZAZIONE DELL'EDIFICIO

Regione	Lazio
Provincia	Roma
Comune	Roma
Località	
Progressiva	3+900
Distanza infrastruttura	30 m



### DATI CARATTERISTICI DELL'EDIFICIO ESAMINATO

Tipologia	Residenziale	Numero dei piani	2
Stato conservazione	Buono	Orientamento	Perpendicolare

### CARATTERIZZAZIONE DEGLI INFISSI

#### NUMERO INFISSI PER FRONTE

Fronte parallelo all'infrastruttura	4
Fronte perpendicolare/obliquo lato progressive crescenti	6
Fronte perpendicolare /obliquo lato progressive decrescenti	6

### CARATTERIZZAZIONE DEL CORPO FERROVIARIO

Raso/Rilevato	<input type="checkbox"/>	Viadotto	<input type="checkbox"/>
Trincea	<input type="checkbox"/>	Galleria	<input checked="" type="checkbox"/>

### DESCRIZIONE DELLA FASCIA TRA L'INFRASTRUTTURA E L'EDIFICIO

Destinazione d'uso	Edificato
--------------------	-----------

### DESCRIZIONE DELLE ALTRE SORGENTI DI RUMORE SIGNIFICATIVE

Altre linee ferroviarie	<input type="checkbox"/>	Strade	
Impianti industriali	<input type="checkbox"/>	Altro	

NOTE

# NPP 0258 – GRONDA MERCI DI ROMA

## GRONDA MERCI DI ROMA CINTURA NORD

Schede di censimento dei ricettori

<b>CODICE RICETTORE</b>	<b>2173</b>
-------------------------	-------------

### LOCALIZZAZIONE DELL'EDIFICIO

Regione	Lazio
Provincia	Roma
Comune	Roma
Località	
Progressiva	3+930
Distanza infrastruttura	45 m



### DATI CARATTERISTICI DELL'EDIFICIO ESAMINATO

Tipologia	Residenziale	Numero dei piani	7
Stato conservazione	Buono	Orientamento	Parallelo

### CARATTERIZZAZIONE DEGLI INFISSI

#### NUMERO INFISSI PER FRONTE

Fronte parallelo all'infrastruttura	21
Fronte perpendicolare/obliquo lato progressive crescenti	53
Fronte perpendicolare /obliquo lato progressive decrescenti	60

### CARATTERIZZAZIONE DEL CORPO FERROVIARIO

Raso/Rilevato	<input type="checkbox"/>	Viadotto	<input type="checkbox"/>
Trincea	<input type="checkbox"/>	Galleria	<input checked="" type="checkbox"/>

### DESCRIZIONE DELLA FASCIA TRA L'INFRASTRUTTURA E L'EDIFICIO

Destinazione d'uso	Edificato
--------------------	-----------

### DESCRIZIONE DELLE ALTRE SORGENTI DI RUMORE SIGNIFICATIVE

Altre linee ferroviarie	<input type="checkbox"/>	Strade	
Impianti industriali	<input type="checkbox"/>	Altro	

NOTE

# NPP 0258 – GRONDA MERCI DI ROMA

## GRONDA MERCI DI ROMA CINTURA NORD

Schede di censimento dei ricettori

<b>CODICE RICETTORE</b>	<b>2174</b>
-------------------------	-------------

### LOCALIZZAZIONE DELL'EDIFICIO

Regione	Lazio
Provincia	Roma
Comune	Roma
Località	
Progressiva	3+950
Distanza infrastruttura	15 m

DOCUMENTAZIONE FOTOGRAFICA



### DATI CARATTERISTICI DELL'EDIFICIO ESAMINATO

Tipologia	Residenziale	Numero dei piani	6
Stato conservazione	Buono	Orientamento	Parallelo

### CARATTERIZZAZIONE DEGLI INFISSI

#### NUMERO INFISSI PER FRONTE

Fronte parallelo all'infrastruttura	49
Fronte perpendicolare/obliquo lato progressive crescenti	21
Fronte perpendicolare /obliquo lato progressive decrescenti	35

### CARATTERIZZAZIONE DEL CORPO FERROVIARIO

Raso/Rilevato	<input type="checkbox"/>	Viadotto	<input type="checkbox"/>
Trincea	<input type="checkbox"/>	Galleria	<input checked="" type="checkbox"/>

### DESCRIZIONE DELLA FASCIA TRA L'INFRASTRUTTURA E L'EDIFICIO

Destinazione d'uso	Edificato
--------------------	-----------

### DESCRIZIONE DELLE ALTRE SORGENTI DI RUMORE SIGNIFICATIVE

Altre linee ferroviarie	<input type="checkbox"/>	Strade	
Impianti industriali	<input type="checkbox"/>	Altro	

NOTE

# NPP 0258 – GRONDA MERCI DI ROMA

## GRONDA MERCI DI ROMA CINTURA NORD

Schede di censimento dei ricettori

<b>CODICE RICETTORE</b>	<b>2175</b>
-------------------------	-------------

### LOCALIZZAZIONE DELL'EDIFICIO

Regione	Lazio
Provincia	Roma
Comune	Roma
Località	
Progressiva	3+970
Distanza infrastruttura	45 m



### DATI CARATTERISTICI DELL'EDIFICIO ESAMINATO

Tipologia	Residenziale	Numero dei piani	7
Stato conservazione	Buono	Orientamento	Parallelo

### CARATTERIZZAZIONE DEGLI INFISSI

#### NUMERO INFISSI PER FRONTE

Fronte parallelo all'infrastruttura	42
Fronte perpendicolare/obliquo lato progressive crescenti	30
Fronte perpendicolare /obliquo lato progressive decrescenti	35

### CARATTERIZZAZIONE DEL CORPO FERROVIARIO

Raso/Rilevato	<input type="checkbox"/>	Viadotto	<input type="checkbox"/>
Trincea	<input type="checkbox"/>	Galleria	<input checked="" type="checkbox"/>

### DESCRIZIONE DELLA FASCIA TRA L'INFRASTRUTTURA E L'EDIFICIO

Destinazione d'uso	Edificato
--------------------	-----------

### DESCRIZIONE DELLE ALTRE SORGENTI DI RUMORE SIGNIFICATIVE

Altre linee ferroviarie	<input type="checkbox"/>	Strade	
Impianti industriali	<input type="checkbox"/>	Altro	

NOTE



# NPP 0258 – GRONDA MERCI DI ROMA

## GRONDA MERCI DI ROMA CINTURA NORD


Schede di censimento dei ricettori

<b>CODICE RICETTORE</b>	<b>2176</b>
-------------------------	-------------

### LOCALIZZAZIONE DELL'EDIFICIO

Regione	Lazio
Provincia	Roma
Comune	Roma
Località	
Progressiva	3+990
Distanza infrastruttura	0 m

DOCUMENTAZIONE FOTOGRAFICA



### DATI CARATTERISTICI DELL'EDIFICIO ESAMINATO

Tipologia	Ruderi/edif dismessi/	Numero dei piani	2
Stato conservazione	Buono	Orientamento	Obliquo

### CARATTERIZZAZIONE DEGLI INFISSI

#### NUMERO INFISSI PER FRONTE

Fronte parallelo all'infrastruttura	
Fronte perpendicolare/obliquo lato progressive crescenti	6
Fronte perpendicolare /obliquo lato progressive decrescenti	3

### CARATTERIZZAZIONE DEL CORPO FERROVIARIO

Raso/Rilevato	<input type="checkbox"/>	Viadotto	<input type="checkbox"/>
Trincea	<input type="checkbox"/>	Galleria	<input checked="" type="checkbox"/>

### DESCRIZIONE DELLA FASCIA TRA L'INFRASTRUTTURA E L'EDIFICIO

Destinazione d'uso	Edificato
--------------------	-----------

### DESCRIZIONE DELLE ALTRE SORGENTI DI RUMORE SIGNIFICATIVE

Altre linee ferroviarie	<input type="checkbox"/>	Strade	
Impianti industriali	<input type="checkbox"/>	Altro	

NOTE



# NPP 0258 – GRONDA MERCI DI ROMA

## GRONDA MERCI DI ROMA CINTURA NORD

Schede di censimento dei ricettori

<b>CODICE RICETTORE</b>	<b>2177</b>
-------------------------	-------------

### LOCALIZZAZIONE DELL'EDIFICIO

Regione	Lazio
Provincia	Roma
Comune	Roma
Località	
Progressiva	4+030
Distanza infrastruttura	15 m

DOCUMENTAZIONE FOTOGRAFICA



### DATI CARATTERISTICI DELL'EDIFICIO ESAMINATO

Tipologia	Residenziale	Numero dei piani	6
Stato conservazione	Buono	Orientamento	Obliquo

### CARATTERIZZAZIONE DEGLI INFISSI

#### NUMERO INFISSI PER FRONTE

Fronte parallelo all'infrastruttura	
Fronte perpendicolare/obliquo lato progressive crescenti	34
Fronte perpendicolare /obliquo lato progressive decrescenti	35

### CARATTERIZZAZIONE DEL CORPO FERROVIARIO

Raso/Rilevato	<input type="checkbox"/>	Viadotto	<input type="checkbox"/>
Trincea	<input type="checkbox"/>	Galleria	<input checked="" type="checkbox"/>

### DESCRIZIONE DELLA FASCIA TRA L'INFRASTRUTTURA E L'EDIFICIO

Destinazione d'uso	Edificato
--------------------	-----------

### DESCRIZIONE DELLE ALTRE SORGENTI DI RUMORE SIGNIFICATIVE

Altre linee ferroviarie	<input type="checkbox"/>	Strade	
Impianti industriali	<input type="checkbox"/>	Altro	

NOTE

# NPP 0258 – GRONDA MERCI DI ROMA

## GRONDA MERCI DI ROMA CINTURA NORD

Schede di censimento dei ricettori

<b>CODICE RICETTORE</b>	<b>2178</b>
-------------------------	-------------

### LOCALIZZAZIONE DELL'EDIFICIO

Regione	Lazio
Provincia	Roma
Comune	Roma
Località	
Progressiva	4+070
Distanza infrastruttura	0 m

DOCUMENTAZIONE FOTOGRAFICA



### DATI CARATTERISTICI DELL'EDIFICIO ESAMINATO

Tipologia	Residenziale	Numero dei piani	4
Stato conservazione	Buono	Orientamento	Obliquo

### CARATTERIZZAZIONE DEGLI INFISSI

#### NUMERO INFISSI PER FRONTE

Fronte parallelo all'infrastruttura	
Fronte perpendicolare/obliquo lato progressive crescenti	27
Fronte perpendicolare /obliquo lato progressive decrescenti	45

### CARATTERIZZAZIONE DEL CORPO FERROVIARIO

Raso/Rilevato	<input type="checkbox"/>	Viadotto	<input type="checkbox"/>
Trincea	<input type="checkbox"/>	Galleria	<input checked="" type="checkbox"/>

### DESCRIZIONE DELLA FASCIA TRA L'INFRASTRUTTURA E L'EDIFICIO

Destinazione d'uso	Edificato
--------------------	-----------

### DESCRIZIONE DELLE ALTRE SORGENTI DI RUMORE SIGNIFICATIVE

Altre linee ferroviarie	<input type="checkbox"/>	Strade	
Impianti industriali	<input type="checkbox"/>	Altro	

NOTE

# NPP 0258 – GRONDA MERCI DI ROMA

## GRONDA MERCI DI ROMA CINTURA NORD

Schede di censimento dei ricettori

<b>CODICE RICETTORE</b>	<b>2179</b>
-------------------------	-------------

### LOCALIZZAZIONE DELL'EDIFICIO

Regione	Lazio
Provincia	Roma
Comune	Roma
Località	
Progressiva	4+070
Distanza infrastruttura	25 m

DOCUMENTAZIONE FOTOGRAFICA



### DATI CARATTERISTICI DELL'EDIFICIO ESAMINATO

Tipologia	Residenziale	Numero dei piani	6
Stato conservazione	Buono	Orientamento	Obliquo

### CARATTERIZZAZIONE DEGLI INFISSI

#### NUMERO INFISSI PER FRONTE

Fronte parallelo all'infrastruttura	
Fronte perpendicolare/obliquo lato progressive crescenti	32
Fronte perpendicolare /obliquo lato progressive decrescenti	16

### CARATTERIZZAZIONE DEL CORPO FERROVIARIO

Raso/Rilevato	<input type="checkbox"/>	Viadotto	<input type="checkbox"/>
Trincea	<input type="checkbox"/>	Galleria	<input checked="" type="checkbox"/>

### DESCRIZIONE DELLA FASCIA TRA L'INFRASTRUTTURA E L'EDIFICIO

Destinazione d'uso	Edificato
--------------------	-----------

### DESCRIZIONE DELLE ALTRE SORGENTI DI RUMORE SIGNIFICATIVE

Altre linee ferroviarie	<input type="checkbox"/>	Strade	
Impianti industriali	<input type="checkbox"/>	Altro	

NOTE

# NPP 0258 – GRONDA MERCI DI ROMA

## GRONDA MERCI DI ROMA CINTURA NORD

Schede di censimento dei ricettori

<b>CODICE RICETTORE</b>	<b>2180</b>
-------------------------	-------------

### LOCALIZZAZIONE DELL'EDIFICIO

Regione	Lazio
Provincia	Roma
Comune	Roma
Località	
Progressiva	4+080
Distanza infrastruttura	45 m

DOCUMENTAZIONE FOTOGRAFICA



### DATI CARATTERISTICI DELL'EDIFICIO ESAMINATO

Tipologia	Residenziale	Numero dei piani	4
Stato conservazione	Buono	Orientamento	Obliquo

### CARATTERIZZAZIONE DEGLI INFISSI

#### NUMERO INFISSI PER FRONTE

Fronte parallelo all'infrastruttura	
Fronte perpendicolare/obliquo lato progressive crescenti	16
Fronte perpendicolare /obliquo lato progressive decrescenti	22

### CARATTERIZZAZIONE DEL CORPO FERROVIARIO

Raso/Rilevato	<input type="checkbox"/>	Viadotto	<input type="checkbox"/>
Trincea	<input type="checkbox"/>	Galleria	<input checked="" type="checkbox"/>

### DESCRIZIONE DELLA FASCIA TRA L'INFRASTRUTTURA E L'EDIFICIO

Destinazione d'uso	Edificato
--------------------	-----------

### DESCRIZIONE DELLE ALTRE SORGENTI DI RUMORE SIGNIFICATIVE

Altre linee ferroviarie	<input type="checkbox"/>	Strade	
Impianti industriali	<input type="checkbox"/>	Altro	

NOTE

# NPP 0258 – GRONDA MERCI DI ROMA

## GRONDA MERCI DI ROMA CINTURA NORD

Schede di censimento dei ricettori

<b>CODICE RICETTORE</b>	<b>2181</b>
-------------------------	-------------

### LOCALIZZAZIONE DELL'EDIFICIO

Regione	Lazio
Provincia	Roma
Comune	Roma
Località	
Progressiva	4+090
Distanza infrastruttura	10 m

DOCUMENTAZIONE FOTOGRAFICA



### DATI CARATTERISTICI DELL'EDIFICIO ESAMINATO

Tipologia	Residenziale	Numero dei piani	4
Stato conservazione	Buono	Orientamento	Obliquo

### CARATTERIZZAZIONE DEGLI INFISSI

#### NUMERO INFISSI PER FRONTE

Fronte parallelo all'infrastruttura	
Fronte perpendicolare/obliquo lato progressive crescenti	12
Fronte perpendicolare /obliquo lato progressive decrescenti	16

### CARATTERIZZAZIONE DEL CORPO FERROVIARIO

Raso/Rilevato	<input type="checkbox"/>	Viadotto	<input type="checkbox"/>
Trincea	<input type="checkbox"/>	Galleria	<input checked="" type="checkbox"/>

### DESCRIZIONE DELLA FASCIA TRA L'INFRASTRUTTURA E L'EDIFICIO

Destinazione d'uso	Edificato
--------------------	-----------

### DESCRIZIONE DELLE ALTRE SORGENTI DI RUMORE SIGNIFICATIVE

Altre linee ferroviarie	<input type="checkbox"/>	Strade	
Impianti industriali	<input type="checkbox"/>	Altro	

NOTE



# NPP 0258 – GRONDA MERCI DI ROMA

## GRONDA MERCI DI ROMA CINTURA NORD

Schede di censimento dei ricettori

<b>CODICE RICETTORE</b>	<b>2182</b>
-------------------------	-------------

### LOCALIZZAZIONE DELL'EDIFICIO

Regione	Lazio
Provincia	Roma
Comune	Roma
Località	
Progressiva	4+190
Distanza infrastruttura	45 m

DOCUMENTAZIONE FOTOGRAFICA



### DATI CARATTERISTICI DELL'EDIFICIO ESAMINATO

Tipologia	Monumento religioso	Numero dei piani	2
Stato conservazione	Buono	Orientamento	Obliquo

### CARATTERIZZAZIONE DEGLI INFISSI

#### NUMERO INFISSI PER FRONTE

Fronte parallelo all'infrastruttura	
Fronte perpendicolare/obliquo lato progressive crescenti	18
Fronte perpendicolare /obliquo lato progressive decrescenti	2

### CARATTERIZZAZIONE DEL CORPO FERROVIARIO

Raso/Rilevato	<input type="checkbox"/>	Viadotto	<input type="checkbox"/>
Trincea	<input type="checkbox"/>	Galleria	<input checked="" type="checkbox"/>

### DESCRIZIONE DELLA FASCIA TRA L'INFRASTRUTTURA E L'EDIFICIO

Destinazione d'uso	Residuale/pertinenza edificio
--------------------	-------------------------------

### DESCRIZIONE DELLE ALTRE SORGENTI DI RUMORE SIGNIFICATIVE

Altre linee ferroviarie	<input type="checkbox"/>	Strade	
Impianti industriali	<input type="checkbox"/>	Altro	

NOTE



# NPP 0258 – GRONDA MERCI DI ROMA

## GRONDA MERCI DI ROMA CINTURA NORD

Schede di censimento dei ricettori

<b>CODICE RICETTORE</b>	<b>2183</b>
-------------------------	-------------

### LOCALIZZAZIONE DELL'EDIFICIO

Regione	Lazio
Provincia	Roma
Comune	Roma
Località	
Progressiva	4+190
Distanza infrastruttura	40 m



### DATI CARATTERISTICI DELL'EDIFICIO ESAMINATO

Tipologia	Ruderi/edif dismessi/	Numero dei piani	1
Stato conservazione	Buono	Orientamento	Obliquo

### CARATTERIZZAZIONE DEGLI INFISSI

#### NUMERO INFISSI PER FRONTE

Fronte parallelo all'infrastruttura	
Fronte perpendicolare/obliquo lato progressive crescenti	1
Fronte perpendicolare /obliquo lato progressive decrescenti	3

### CARATTERIZZAZIONE DEL CORPO FERROVIARIO

Raso/Rilevato	<input type="checkbox"/>	Viadotto	<input type="checkbox"/>
Trincea	<input type="checkbox"/>	Galleria	<input checked="" type="checkbox"/>

### DESCRIZIONE DELLA FASCIA TRA L'INFRASTRUTTURA E L'EDIFICIO

Destinazione d'uso	Residuale/pertinenza edificio
--------------------	-------------------------------

### DESCRIZIONE DELLE ALTRE SORGENTI DI RUMORE SIGNIFICATIVE

Altre linee ferroviarie	<input type="checkbox"/>	Strade	
Impianti industriali	<input type="checkbox"/>	Altro	

NOTE

# NPP 0258 – GRONDA MERCI DI ROMA


## GRONDA MERCI DI ROMA CINTURA NORD

Schede di censimento dei ricettori

<b>CODICE RICETTORE</b>	<b>2184</b>
-------------------------	-------------

### LOCALIZZAZIONE DELL'EDIFICIO

Regione	Lazio
Provincia	Roma
Comune	Roma
Località	
Progressiva	4+450
Distanza infrastruttura	20 m



### DATI CARATTERISTICI DELL'EDIFICIO ESAMINATO

Tipologia	Commerciale/servizi	Numero dei piani	1
Stato conservazione	Buono	Orientamento	Parallelo

### CARATTERIZZAZIONE DEGLI INFISSI

#### NUMERO INFISSI PER FRONTE

Fronte parallelo all'infrastruttura	4
Fronte perpendicolare/obliquo lato progressive crescenti	1
Fronte perpendicolare /obliquo lato progressive decrescenti	1

### CARATTERIZZAZIONE DEL CORPO FERROVIARIO

Raso/Rilevato	<input type="checkbox"/>	Viadotto	<input type="checkbox"/>
Trincea	<input type="checkbox"/>	Galleria	<input checked="" type="checkbox"/>

### DESCRIZIONE DELLA FASCIA TRA L'INFRASTRUTTURA E L'EDIFICIO

Destinazione d'uso	Residuale/pertinenza edificio
--------------------	-------------------------------

#### DESCRIZIONE DELLE ALTRE SORGENTI DI RUMORE SIGNIFICATIVE

Altre linee ferroviarie	<input type="checkbox"/>	Strade	
Impianti industriali	<input type="checkbox"/>	Altro	

NOTE

# NPP 0258 – GRONDA MERCI DI ROMA

## GRONDA MERCI DI ROMA CINTURA NORD

Schede di censimento dei ricettori

<b>CODICE RICETTORE</b>	<b>2185</b>
-------------------------	-------------

### LOCALIZZAZIONE DELL'EDIFICIO

Regione	Lazio
Provincia	Roma
Comune	Roma
Località	
Progressiva	4+470
Distanza infrastruttura	0 m



### DATI CARATTERISTICI DELL'EDIFICIO ESAMINATO

Tipologia	Commerciale/servizi	Numero dei piani	1
Stato conservazione	Buono	Orientamento	Obliquo

### CARATTERIZZAZIONE DEGLI INFISSI

#### NUMERO INFISSI PER FRONTE

Fronte parallelo all'infrastruttura	4
Fronte perpendicolare/obliquo lato progressive crescenti	3
Fronte perpendicolare /obliquo lato progressive decrescenti	3

### CARATTERIZZAZIONE DEL CORPO FERROVIARIO

Raso/Rilevato	<input type="checkbox"/>	Viadotto	<input type="checkbox"/>
Trincea	<input type="checkbox"/>	Galleria	<input checked="" type="checkbox"/>

### DESCRIZIONE DELLA FASCIA TRA L'INFRASTRUTTURA E L'EDIFICIO

Destinazione d'uso	Edificato
--------------------	-----------

### DESCRIZIONE DELLE ALTRE SORGENTI DI RUMORE SIGNIFICATIVE

Altre linee ferroviarie	<input type="checkbox"/>	Strade	
Impianti industriali	<input type="checkbox"/>	Altro	

NOTE

# NPP 0258 – GRONDA MERCI DI ROMA


## GRONDA MERCI DI ROMA CINTURA NORD

Schede di censimento dei ricettori

<b>CODICE RICETTORE</b>	<b>2186</b>
-------------------------	-------------

### LOCALIZZAZIONE DELL'EDIFICIO

Regione	Lazio
Provincia	Roma
Comune	Roma
Località	
Progressiva	4+470
Distanza infrastruttura	10 m



### DATI CARATTERISTICI DELL'EDIFICIO ESAMINATO

Tipologia	Commerciale/servizi	Numero dei piani	1
Stato conservazione	Buono	Orientamento	Obliquo

### CARATTERIZZAZIONE DEGLI INFISSI

#### NUMERO INFISSI PER FRONTE

Fronte parallelo all'infrastruttura	
Fronte perpendicolare/obliquo lato progressive crescenti	2
Fronte perpendicolare /obliquo lato progressive decrescenti	4

### CARATTERIZZAZIONE DEL CORPO FERROVIARIO

Raso/Rilevato	<input type="checkbox"/>	Viadotto	<input type="checkbox"/>
Trincea	<input type="checkbox"/>	Galleria	<input checked="" type="checkbox"/>

### DESCRIZIONE DELLA FASCIA TRA L'INFRASTRUTTURA E L'EDIFICIO

Destinazione d'uso	Residuale/pertinenza edificio
--------------------	-------------------------------

### DESCRIZIONE DELLE ALTRE SORGENTI DI RUMORE SIGNIFICATIVE

Altre linee ferroviarie	<input type="checkbox"/>	Strade	
Impianti industriali	<input type="checkbox"/>	Altro	

NOTE

# NPP 0258 – GRONDA MERCI DI ROMA

## GRONDA MERCI DI ROMA CINTURA NORD

Schede di censimento dei ricettori

<b>CODICE RICETTORE</b>	<b>2187</b>
-------------------------	-------------

### LOCALIZZAZIONE DELL'EDIFICIO

Regione	Lazio
Provincia	Roma
Comune	Roma
Località	
Progressiva	4+490
Distanza infrastruttura	5 m



### DATI CARATTERISTICI DELL'EDIFICIO ESAMINATO

Tipologia	Commerciale/servizi	Numero dei piani	1
Stato conservazione	Buono	Orientamento	Obliquo

### CARATTERIZZAZIONE DEGLI INFISSI

#### NUMERO INFISSI PER FRONTE

Fronte parallelo all'infrastruttura	
Fronte perpendicolare/obliquo lato progressive crescenti	1
Fronte perpendicolare /obliquo lato progressive decrescenti	8

### CARATTERIZZAZIONE DEL CORPO FERROVIARIO

Raso/Rilevato	<input type="checkbox"/>	Viadotto	<input type="checkbox"/>
Trincea	<input type="checkbox"/>	Galleria	<input checked="" type="checkbox"/>

### DESCRIZIONE DELLA FASCIA TRA L'INFRASTRUTTURA E L'EDIFICIO

Destinazione d'uso	Residuale/pertinenza edificio
--------------------	-------------------------------

### DESCRIZIONE DELLE ALTRE SORGENTI DI RUMORE SIGNIFICATIVE

Altre linee ferroviarie	<input type="checkbox"/>	Strade	
Impianti industriali	<input type="checkbox"/>	Altro	

NOTE

# NPP 0258 – GRONDA MERCI DI ROMA

## GRONDA MERCI DI ROMA CINTURA NORD

Schede di censimento dei ricettori

<b>CODICE RICETTORE</b>	<b>2188</b>
-------------------------	-------------

### LOCALIZZAZIONE DELL'EDIFICIO

Regione	Lazio
Provincia	Roma
Comune	Roma
Località	
Progressiva	4+510
Distanza infrastruttura	0 m



### DATI CARATTERISTICI DELL'EDIFICIO ESAMINATO

Tipologia	Commerciale/servizi	Numero dei piani	1
Stato conservazione	Buono	Orientamento	Obliquo

### CARATTERIZZAZIONE DEGLI INFISSI

#### NUMERO INFISSI PER FRONTE

Fronte parallelo all'infrastruttura	
Fronte perpendicolare/obliquo lato progressive crescenti	1
Fronte perpendicolare /obliquo lato progressive decrescenti	8

### CARATTERIZZAZIONE DEL CORPO FERROVIARIO

Raso/Rilevato	<input type="checkbox"/>	Viadotto	<input type="checkbox"/>
Trincea	<input type="checkbox"/>	Galleria	<input checked="" type="checkbox"/>

### DESCRIZIONE DELLA FASCIA TRA L'INFRASTRUTTURA E L'EDIFICIO

Destinazione d'uso	Residuale/pertinenza edificio
--------------------	-------------------------------

### DESCRIZIONE DELLE ALTRE SORGENTI DI RUMORE SIGNIFICATIVE

Altre linee ferroviarie	<input type="checkbox"/>	Strade	
Impianti industriali	<input type="checkbox"/>	Altro	

NOTE



# NPP 0258 – GRONDA MERCI DI ROMA

## GRONDA MERCI DI ROMA CINTURA NORD

Schede di censimento dei ricettori

<b>CODICE RICETTORE</b>	<b>2189</b>
-------------------------	-------------

### LOCALIZZAZIONE DELL'EDIFICIO

Regione	Lazio
Provincia	Roma
Comune	Roma
Località	
Progressiva	4+800
Distanza infrastruttura	45 m



### DATI CARATTERISTICI DELL'EDIFICIO ESAMINATO

Tipologia	Commerciale/servizi	Numero dei piani	1
Stato conservazione	Buono	Orientamento	Obliquo

### CARATTERIZZAZIONE DEGLI INFISSI

#### NUMERO INFISSI PER FRONTE

Fronte parallelo all'infrastruttura	
Fronte perpendicolare/obliquo lato progressive crescenti	4
Fronte perpendicolare /obliquo lato progressive decrescenti	1

### CARATTERIZZAZIONE DEL CORPO FERROVIARIO

Raso/Rilevato	<input type="checkbox"/>	Viadotto	<input type="checkbox"/>
Trincea	<input type="checkbox"/>	Galleria	<input checked="" type="checkbox"/>

### DESCRIZIONE DELLA FASCIA TRA L'INFRASTRUTTURA E L'EDIFICIO

Destinazione d'uso	Residuale/pertinenza edificio
--------------------	-------------------------------

### DESCRIZIONE DELLE ALTRE SORGENTI DI RUMORE SIGNIFICATIVE

Altre linee ferroviarie	<input type="checkbox"/>	Strade	
Impianti industriali	<input type="checkbox"/>	Altro	

NOTE

# NPP 0258 – GRONDA MERCI DI ROMA


## GRONDA MERCI DI ROMA CINTURA NORD

Schede di censimento dei ricettori

<b>CODICE RICETTORE</b>	<b>2190</b>
-------------------------	-------------

### LOCALIZZAZIONE DELL'EDIFICIO

Regione	Lazio
Provincia	Roma
Comune	Roma
Località	
Progressiva	4+820
Distanza infrastruttura	15 m



### DATI CARATTERISTICI DELL'EDIFICIO ESAMINATO

Tipologia	Commerciale/servizi	Numero dei piani	2
Stato conservazione	Buono	Orientamento	Obliquo

### CARATTERIZZAZIONE DEGLI INFISSI

#### NUMERO INFISSI PER FRONTE

Fronte parallelo all'infrastruttura	
Fronte perpendicolare/obliquo lato progressive crescenti	50
Fronte perpendicolare /obliquo lato progressive decrescenti	10

### CARATTERIZZAZIONE DEL CORPO FERROVIARIO

Raso/Rilevato	<input type="checkbox"/>	Viadotto	<input type="checkbox"/>
Trincea	<input type="checkbox"/>	Galleria	<input checked="" type="checkbox"/>

### DESCRIZIONE DELLA FASCIA TRA L'INFRASTRUTTURA E L'EDIFICIO

Destinazione d'uso	Edificato
--------------------	-----------

### DESCRIZIONE DELLE ALTRE SORGENTI DI RUMORE SIGNIFICATIVE

Altre linee ferroviarie	<input type="checkbox"/>	Strade	
Impianti industriali	<input type="checkbox"/>	Altro	

NOTE

# NPP 0258 – GRONDA MERCI DI ROMA

## GRONDA MERCI DI ROMA CINTURA NORD

Schede di censimento dei ricettori

<b>CODICE RICETTORE</b>	<b>2191</b>
-------------------------	-------------

### LOCALIZZAZIONE DELL'EDIFICIO

Regione	Lazio
Provincia	Roma
Comune	Roma
Località	
Progressiva	4+850
Distanza infrastruttura	25 m



### DATI CARATTERISTICI DELL'EDIFICIO ESAMINATO

Tipologia	Commerciale/servizi	Numero dei piani	1
Stato conservazione	Buono	Orientamento	Obliquo

### CARATTERIZZAZIONE DEGLI INFISSI

#### NUMERO INFISSI PER FRONTE

Fronte parallelo all'infrastruttura	
Fronte perpendicolare/obliquo lato progressive crescenti	6
Fronte perpendicolare /obliquo lato progressive decrescenti	1

### CARATTERIZZAZIONE DEL CORPO FERROVIARIO

Raso/Rilevato	<input type="checkbox"/>	Viadotto	<input type="checkbox"/>
Trincea	<input type="checkbox"/>	Galleria	<input checked="" type="checkbox"/>

### DESCRIZIONE DELLA FASCIA TRA L'INFRASTRUTTURA E L'EDIFICIO

Destinazione d'uso	Residuale/pertinenza edificio
--------------------	-------------------------------

### DESCRIZIONE DELLE ALTRE SORGENTI DI RUMORE SIGNIFICATIVE

Altre linee ferroviarie	<input type="checkbox"/>	Strade	
Impianti industriali	<input type="checkbox"/>	Altro	

NOTE

# NPP 0258 – GRONDA MERCI DI ROMA

## GRONDA MERCI DI ROMA CINTURA NORD

Schede di censimento dei ricettori

<b>CODICE RICETTORE</b>	<b>2192</b>
-------------------------	-------------

### LOCALIZZAZIONE DELL'EDIFICIO

Regione	Lazio
Provincia	Roma
Comune	Roma
Località	
Progressiva	5+605
Distanza infrastruttura	40 m



### DATI CARATTERISTICI DELL'EDIFICIO ESAMINATO

Tipologia	Residenziale	Numero dei piani	2
Stato conservazione	Buono	Orientamento	Obliquo

### CARATTERIZZAZIONE DEGLI INFISSI

#### NUMERO INFISSI PER FRONTE

Fronte parallelo all'infrastruttura	
Fronte perpendicolare/obliquo lato progressive crescenti	2
Fronte perpendicolare /obliquo lato progressive decrescenti	2

### CARATTERIZZAZIONE DEL CORPO FERROVIARIO

Raso/Rilevato	<input type="checkbox"/>	Viadotto	<input type="checkbox"/>
Trincea	<input type="checkbox"/>	Galleria	<input checked="" type="checkbox"/>

### DESCRIZIONE DELLA FASCIA TRA L'INFRASTRUTTURA E L'EDIFICIO

Destinazione d'uso	Edificato
--------------------	-----------

### DESCRIZIONE DELLE ALTRE SORGENTI DI RUMORE SIGNIFICATIVE

Altre linee ferroviarie	<input type="checkbox"/>	Strade	
Impianti industriali	<input type="checkbox"/>	Altro	

NOTE

# NPP 0258 – GRONDA MERCI DI ROMA

## GRONDA MERCI DI ROMA CINTURA NORD

Schede di censimento dei ricettori

<b>CODICE RICETTORE</b>	<b>2193</b>
-------------------------	-------------

### LOCALIZZAZIONE DELL'EDIFICIO

Regione	Lazio
Provincia	Roma
Comune	Roma
Località	
Progressiva	5+750
Distanza infrastruttura	5 m



### DATI CARATTERISTICI DELL'EDIFICIO ESAMINATO

Tipologia	Residenziale	Numero dei piani	2
Stato conservazione	Buono	Orientamento	Perpendicolare

### CARATTERIZZAZIONE DEGLI INFISSI

#### NUMERO INFISSI PER FRONTE

Fronte parallelo all'infrastruttura	0
Fronte perpendicolare/obliquo lato progressive crescenti	6
Fronte perpendicolare /obliquo lato progressive decrescenti	4

### CARATTERIZZAZIONE DEL CORPO FERROVIARIO

Raso/Rilevato	<input type="checkbox"/>	Viadotto	<input type="checkbox"/>
Trincea	<input type="checkbox"/>	Galleria	<input checked="" type="checkbox"/>

### DESCRIZIONE DELLA FASCIA TRA L'INFRASTRUTTURA E L'EDIFICIO

Destinazione d'uso	Edificato
--------------------	-----------

### DESCRIZIONE DELLE ALTRE SORGENTI DI RUMORE SIGNIFICATIVE

Altre linee ferroviarie	<input type="checkbox"/>	Strade	
Impianti industriali	<input type="checkbox"/>	Altro	

NOTE

# NPP 0258 – GRONDA MERCI DI ROMA

## GRONDA MERCI DI ROMA CINTURA NORD

Schede di censimento dei ricettori

<b>CODICE RICETTORE</b>	<b>2194</b>
-------------------------	-------------

### LOCALIZZAZIONE DELL'EDIFICIO

Regione	Lazio
Provincia	Roma
Comune	Roma
Località	
Progressiva	5+760
Distanza infrastruttura	20 m



### DATI CARATTERISTICI DELL'EDIFICIO ESAMINATO

Tipologia	Commerciale/servizi	Numero dei piani	5
Stato conservazione	Buono	Orientamento	Parallelo

### CARATTERIZZAZIONE DEGLI INFISSI

#### NUMERO INFISSI PER FRONTE

Fronte parallelo all'infrastruttura	112
Fronte perpendicolare/obliquo lato progressive crescenti	5
Fronte perpendicolare /obliquo lato progressive decrescenti	27

### CARATTERIZZAZIONE DEL CORPO FERROVIARIO

Raso/Rilevato	<input type="checkbox"/>	Viadotto	<input type="checkbox"/>
Trincea	<input type="checkbox"/>	Galleria	<input checked="" type="checkbox"/>

### DESCRIZIONE DELLA FASCIA TRA L'INFRASTRUTTURA E L'EDIFICIO

Destinazione d'uso	Edificato
--------------------	-----------

### DESCRIZIONE DELLE ALTRE SORGENTI DI RUMORE SIGNIFICATIVE

Altre linee ferroviarie	<input type="checkbox"/>	Strade	
Impianti industriali	<input type="checkbox"/>	Altro	

NOTE



# NPP 0258 – GRONDA MERCI DI ROMA

## GRONDA MERCI DI ROMA CINTURA NORD

Schede di censimento dei ricettori

<b>CODICE RICETTORE</b>	<b>2195</b>
-------------------------	-------------

### LOCALIZZAZIONE DELL'EDIFICIO

Regione	Lazio
Provincia	Roma
Comune	Roma
Località	
Progressiva	5+780
Distanza infrastruttura	45 m



### DATI CARATTERISTICI DELL'EDIFICIO ESAMINATO

Tipologia	Residenziale	Numero dei piani	5
Stato conservazione	Buono	Orientamento	Parallelo

### CARATTERIZZAZIONE DEGLI INFISSI

#### NUMERO INFISSI PER FRONTE

Fronte parallelo all'infrastruttura	34
Fronte perpendicolare/obliquo lato progressive crescenti	32
Fronte perpendicolare /obliquo lato progressive decrescenti	20

### CARATTERIZZAZIONE DEL CORPO FERROVIARIO

Raso/Rilevato	<input type="checkbox"/>	Viadotto	<input type="checkbox"/>
Trincea	<input type="checkbox"/>	Galleria	<input checked="" type="checkbox"/>

### DESCRIZIONE DELLA FASCIA TRA L'INFRASTRUTTURA E L'EDIFICIO

Destinazione d'uso	Edificato
--------------------	-----------

### DESCRIZIONE DELLE ALTRE SORGENTI DI RUMORE SIGNIFICATIVE

Altre linee ferroviarie	<input type="checkbox"/>	Strade	
Impianti industriali	<input type="checkbox"/>	Altro	

NOTE

# NPP 0258 – GRONDA MERCI DI ROMA


## GRONDA MERCI DI ROMA CINTURA NORD

Schede di censimento dei ricettori

<b>CODICE RICETTORE</b>	<b>2196</b>
-------------------------	-------------

### LOCALIZZAZIONE DELL'EDIFICIO

Regione	Lazio
Provincia	Roma
Comune	Roma
Località	
Progressiva	5+810
Distanza infrastruttura	20 m



### DATI CARATTERISTICI DELL'EDIFICIO ESAMINATO

Tipologia	Residenziale	Numero dei piani	5
Stato conservazione	Buono	Orientamento	Parallelo

### CARATTERIZZAZIONE DEGLI INFISSI

#### NUMERO INFISSI PER FRONTE

Fronte parallelo all'infrastruttura	23
Fronte perpendicolare/obliquo lato progressive crescenti	11
Fronte perpendicolare /obliquo lato progressive decrescenti	12

### CARATTERIZZAZIONE DEL CORPO FERROVIARIO

Raso/Rilevato	<input type="checkbox"/>	Viadotto	<input type="checkbox"/>
Trincea	<input type="checkbox"/>	Galleria	<input checked="" type="checkbox"/>

### DESCRIZIONE DELLA FASCIA TRA L'INFRASTRUTTURA E L'EDIFICIO

Destinazione d'uso	Edificato
--------------------	-----------

### DESCRIZIONE DELLE ALTRE SORGENTI DI RUMORE SIGNIFICATIVE

Altre linee ferroviarie	<input type="checkbox"/>	Strade	
Impianti industriali	<input type="checkbox"/>	Altro	

NOTE

# NPP 0258 – GRONDA MERCI DI ROMA

## GRONDA MERCI DI ROMA CINTURA NORD

Schede di censimento dei ricettori

<b>CODICE RICETTORE</b>	<b>2197</b>
-------------------------	-------------

### LOCALIZZAZIONE DELL'EDIFICIO

Regione	Lazio
Provincia	Roma
Comune	Roma
Località	
Progressiva	5+810
Distanza infrastruttura	45 m



### DATI CARATTERISTICI DELL'EDIFICIO ESAMINATO

Tipologia	Residenziale	Numero dei piani	5
Stato conservazione	Buono	Orientamento	Parallelo

### CARATTERIZZAZIONE DEGLI INFISSI

#### NUMERO INFISSI PER FRONTE

Fronte parallelo all'infrastruttura	28
Fronte perpendicolare/obliquo lato progressive crescenti	12
Fronte perpendicolare /obliquo lato progressive decrescenti	10

### CARATTERIZZAZIONE DEL CORPO FERROVIARIO

Raso/Rilevato	<input type="checkbox"/>	Viadotto	<input type="checkbox"/>
Trincea	<input type="checkbox"/>	Galleria	<input checked="" type="checkbox"/>

### DESCRIZIONE DELLA FASCIA TRA L'INFRASTRUTTURA E L'EDIFICIO

Destinazione d'uso	Edificato
--------------------	-----------

### DESCRIZIONE DELLE ALTRE SORGENTI DI RUMORE SIGNIFICATIVE

Altre linee ferroviarie	<input type="checkbox"/>	Strade	
Impianti industriali	<input type="checkbox"/>	Altro	

NOTE

# NPP 0258 – GRONDA MERCI DI ROMA

## GRONDA MERCI DI ROMA CINTURA NORD

Schede di censimento dei ricettori

<b>CODICE RICETTORE</b>	<b>2198</b>
-------------------------	-------------

### LOCALIZZAZIONE DELL'EDIFICIO

Regione	Lazio
Provincia	Roma
Comune	Roma
Località	
Progressiva	5+870
Distanza infrastruttura	45 m



### DATI CARATTERISTICI DELL'EDIFICIO ESAMINATO

Tipologia	Asili/scuole/università	Numero dei piani	3
Stato conservazione	Buono	Orientamento	Parallelo

### CARATTERIZZAZIONE DEGLI INFISSI

#### NUMERO INFISSI PER FRONTE

Fronte parallelo all'infrastruttura	42
Fronte perpendicolare/obliquo lato progressive crescenti	30
Fronte perpendicolare /obliquo lato progressive decrescenti	26

### CARATTERIZZAZIONE DEL CORPO FERROVIARIO

Raso/Rilevato	<input type="checkbox"/>	Viadotto	<input type="checkbox"/>
Trincea	<input type="checkbox"/>	Galleria	<input checked="" type="checkbox"/>

### DESCRIZIONE DELLA FASCIA TRA L'INFRASTRUTTURA E L'EDIFICIO

Destinazione d'uso	Edificato
--------------------	-----------

### DESCRIZIONE DELLE ALTRE SORGENTI DI RUMORE SIGNIFICATIVE

Altre linee ferroviarie	<input type="checkbox"/>	Strade	
Impianti industriali	<input type="checkbox"/>	Altro	

NOTE

# NPP 0258 – GRONDA MERCI DI ROMA

## GRONDA MERCI DI ROMA CINTURA NORD

Schede di censimento dei ricettori

<b>CODICE RICETTORE</b>	<b>2199</b>
-------------------------	-------------

### LOCALIZZAZIONE DELL'EDIFICIO

Regione	Lazio
Provincia	Roma
Comune	Roma
Località	
Progressiva	5+940
Distanza infrastruttura	50 m



### DATI CARATTERISTICI DELL'EDIFICIO ESAMINATO

Tipologia	Asili/scuole/università	Numero dei piani	2
Stato conservazione	Buono	Orientamento	Parallelo

### CARATTERIZZAZIONE DEGLI INFISSI

#### NUMERO INFISSI PER FRONTE

Fronte parallelo all'infrastruttura	30
Fronte perpendicolare/obliquo lato progressive crescenti	3
Fronte perpendicolare /obliquo lato progressive decrescenti	3

### CARATTERIZZAZIONE DEL CORPO FERROVIARIO

Raso/Rilevato	<input type="checkbox"/>	Viadotto	<input type="checkbox"/>
Trincea	<input type="checkbox"/>	Galleria	<input checked="" type="checkbox"/>

### DESCRIZIONE DELLA FASCIA TRA L'INFRASTRUTTURA E L'EDIFICIO

Destinazione d'uso	Residuale/pertinenza edificio
--------------------	-------------------------------

### DESCRIZIONE DELLE ALTRE SORGENTI DI RUMORE SIGNIFICATIVE

Altre linee ferroviarie	<input type="checkbox"/>	Strade	
Impianti industriali	<input type="checkbox"/>	Altro	

NOTE

# NPP 0258 – GRONDA MERCI DI ROMA

## GRONDA MERCI DI ROMA CINTURA NORD

Schede di censimento dei ricettori

<b>CODICE RICETTORE</b>	<b>2200</b>
-------------------------	-------------

### LOCALIZZAZIONE DELL'EDIFICIO

Regione	Lazio
Provincia	Roma
Comune	Roma
Località	
Progressiva	5+990
Distanza infrastruttura	45 m



### DATI CARATTERISTICI DELL'EDIFICIO ESAMINATO

Tipologia	Residenziale	Numero dei piani	6
Stato conservazione	Buono	Orientamento	Parallelo

### CARATTERIZZAZIONE DEGLI INFISSI

#### NUMERO INFISSI PER FRONTE

Fronte parallelo all'infrastruttura	25
Fronte perpendicolare/obliquo lato progressive crescenti	30
Fronte perpendicolare /obliquo lato progressive decrescenti	5

### CARATTERIZZAZIONE DEL CORPO FERROVIARIO

Raso/Rilevato	<input type="checkbox"/>	Viadotto	<input type="checkbox"/>
Trincea	<input type="checkbox"/>	Galleria	<input checked="" type="checkbox"/>

### DESCRIZIONE DELLA FASCIA TRA L'INFRASTRUTTURA E L'EDIFICIO

Destinazione d'uso	Edificato
--------------------	-----------

### DESCRIZIONE DELLE ALTRE SORGENTI DI RUMORE SIGNIFICATIVE

Altre linee ferroviarie	<input type="checkbox"/>	Strade	
Impianti industriali	<input type="checkbox"/>	Altro	

NOTE



# NPP 0258 – GRONDA MERCI DI ROMA

## GRONDA MERCI DI ROMA CINTURA NORD

Schede di censimento dei ricettori

<b>CODICE RICETTORE</b>	<b>2201</b>
-------------------------	-------------

### LOCALIZZAZIONE DELL'EDIFICIO

Regione	Lazio
Provincia	Roma
Comune	Roma
Località	
Progressiva	6+015
Distanza infrastruttura	35 m

DOCUMENTAZIONE FOTOGRAFICA



### DATI CARATTERISTICI DELL'EDIFICIO ESAMINATO

Tipologia	Residenziale	Numero dei piani	6
Stato conservazione	Buono	Orientamento	Perpendicolare

### CARATTERIZZAZIONE DEGLI INFISSI

#### NUMERO INFISSI PER FRONTE

Fronte parallelo all'infrastruttura	20
Fronte perpendicolare/obliquo lato progressive crescenti	50
Fronte perpendicolare /obliquo lato progressive decrescenti	45

### CARATTERIZZAZIONE DEL CORPO FERROVIARIO

Raso/Rilevato	<input type="checkbox"/>	Viadotto	<input type="checkbox"/>
Trincea	<input type="checkbox"/>	Galleria	<input checked="" type="checkbox"/>

### DESCRIZIONE DELLA FASCIA TRA L'INFRASTRUTTURA E L'EDIFICIO

Destinazione d'uso	Edificato
--------------------	-----------

### DESCRIZIONE DELLE ALTRE SORGENTI DI RUMORE SIGNIFICATIVE

Altre linee ferroviarie	<input type="checkbox"/>	Strade	
Impianti industriali	<input type="checkbox"/>	Altro	

NOTE

# NPP 0258 – GRONDA MERCI DI ROMA

## GRONDA MERCI DI ROMA CINTURA NORD

Schede di censimento dei ricettori

<b>CODICE RICETTORE</b>	<b>2202</b>
-------------------------	-------------

### LOCALIZZAZIONE DELL'EDIFICIO

Regione	Lazio
Provincia	Roma
Comune	Roma
Località	
Progressiva	6+040
Distanza infrastruttura	35 m

DOCUMENTAZIONE FOTOGRAFICA



### DATI CARATTERISTICI DELL'EDIFICIO ESAMINATO

Tipologia	Residenziale	Numero dei piani	6
Stato conservazione	Buono	Orientamento	Perpendicolare

### CARATTERIZZAZIONE DEGLI INFISSI

#### NUMERO INFISSI PER FRONTE

Fronte parallelo all'infrastruttura	25
Fronte perpendicolare/obliquo lato progressive crescenti	35
Fronte perpendicolare /obliquo lato progressive decrescenti	35

### CARATTERIZZAZIONE DEL CORPO FERROVIARIO

Raso/Rilevato	<input type="checkbox"/>	Viadotto	<input type="checkbox"/>
Trincea	<input type="checkbox"/>	Galleria	<input checked="" type="checkbox"/>

### DESCRIZIONE DELLA FASCIA TRA L'INFRASTRUTTURA E L'EDIFICIO

Destinazione d'uso	Edificato
--------------------	-----------

### DESCRIZIONE DELLE ALTRE SORGENTI DI RUMORE SIGNIFICATIVE

Altre linee ferroviarie	<input type="checkbox"/>	Strade	
Impianti industriali	<input type="checkbox"/>	Altro	

NOTE

# NPP 0258 – GRONDA MERCI DI ROMA

## GRONDA MERCI DI ROMA CINTURA NORD

Schede di censimento dei ricettori

<b>CODICE RICETTORE</b>	<b>2203</b>
-------------------------	-------------

### LOCALIZZAZIONE DELL'EDIFICIO

Regione	Lazio
Provincia	Roma
Comune	Roma
Località	
Progressiva	6+080
Distanza infrastruttura	35 m



### DATI CARATTERISTICI DELL'EDIFICIO ESAMINATO

Tipologia	Residenziale	Numero dei piani	7
Stato conservazione	Buono	Orientamento	Parallelo

### CARATTERIZZAZIONE DEGLI INFISSI

#### NUMERO INFISSI PER FRONTE

Fronte parallelo all'infrastruttura	58
Fronte perpendicolare/obliquo lato progressive crescenti	28
Fronte perpendicolare /obliquo lato progressive decrescenti	24

### CARATTERIZZAZIONE DEL CORPO FERROVIARIO

Raso/Rilevato	<input type="checkbox"/>	Viadotto	<input type="checkbox"/>
Trincea	<input type="checkbox"/>	Galleria	<input checked="" type="checkbox"/>

### DESCRIZIONE DELLA FASCIA TRA L'INFRASTRUTTURA E L'EDIFICIO

Destinazione d'uso	Edificato
--------------------	-----------

### DESCRIZIONE DELLE ALTRE SORGENTI DI RUMORE SIGNIFICATIVE

Altre linee ferroviarie	<input type="checkbox"/>	Strade	
Impianti industriali	<input type="checkbox"/>	Altro	

NOTE

# NPP 0258 – GRONDA MERCI DI ROMA

## GRONDA MERCI DI ROMA CINTURA NORD

Schede di censimento dei ricettori

<b>CODICE RICETTORE</b>	<b>2204</b>
-------------------------	-------------

### LOCALIZZAZIONE DELL'EDIFICIO

Regione	Lazio
Provincia	Roma
Comune	Roma
Località	
Progressiva	6+120
Distanza infrastruttura	35 m

DOCUMENTAZIONE FOTOGRAFICA



### DATI CARATTERISTICI DELL'EDIFICIO ESAMINATO

Tipologia	Residenziale	Numero dei piani	7
Stato conservazione	Buono	Orientamento	Perpendicolare

### CARATTERIZZAZIONE DEGLI INFISSI

#### NUMERO INFISSI PER FRONTE

Fronte parallelo all'infrastruttura	38
Fronte perpendicolare/obliquo lato progressive crescenti	35
Fronte perpendicolare /obliquo lato progressive decrescenti	48

### CARATTERIZZAZIONE DEL CORPO FERROVIARIO

Raso/Rilevato	<input type="checkbox"/>	Viadotto	<input type="checkbox"/>
Trincea	<input type="checkbox"/>	Galleria	<input checked="" type="checkbox"/>

### DESCRIZIONE DELLA FASCIA TRA L'INFRASTRUTTURA E L'EDIFICIO

Destinazione d'uso	Edificato
--------------------	-----------

### DESCRIZIONE DELLE ALTRE SORGENTI DI RUMORE SIGNIFICATIVE

Altre linee ferroviarie	<input type="checkbox"/>	Strade	
Impianti industriali	<input type="checkbox"/>	Altro	

NOTE

# NPP 0258 – GRONDA MERCI DI ROMA


## GRONDA MERCI DI ROMA CINTURA NORD

Schede di censimento dei ricettori

<b>CODICE RICETTORE</b>	<b>2205</b>
-------------------------	-------------

### LOCALIZZAZIONE DELL'EDIFICIO

Regione	Lazio
Provincia	Roma
Comune	Roma
Località	
Progressiva	6+210
Distanza infrastruttura	30 m



### DATI CARATTERISTICI DELL'EDIFICIO ESAMINATO

Tipologia	Asili/scuole/università	Numero dei piani	2
Stato conservazione	Buono	Orientamento	Parallelo

### CARATTERIZZAZIONE DEGLI INFISSI

#### NUMERO INFISSI PER FRONTE

Fronte parallelo all'infrastruttura	6
Fronte perpendicolare/obliquo lato progressive crescenti	3
Fronte perpendicolare /obliquo lato progressive decrescenti	2

### CARATTERIZZAZIONE DEL CORPO FERROVIARIO

Raso/Rilevato	<input type="checkbox"/>	Viadotto	<input type="checkbox"/>
Trincea	<input type="checkbox"/>	Galleria	<input checked="" type="checkbox"/>

### DESCRIZIONE DELLA FASCIA TRA L'INFRASTRUTTURA E L'EDIFICIO

Destinazione d'uso	Edificato
--------------------	-----------

### DESCRIZIONE DELLE ALTRE SORGENTI DI RUMORE SIGNIFICATIVE

Altre linee ferroviarie	<input type="checkbox"/>	Strade	
Impianti industriali	<input type="checkbox"/>	Altro	

NOTE

# NPP 0258 – GRONDA MERCI DI ROMA

## GRONDA MERCI DI ROMA CINTURA NORD

Schede di censimento dei ricettori

<b>CODICE RICETTORE</b>	<b>2206</b>
-------------------------	-------------

### LOCALIZZAZIONE DELL'EDIFICIO

Regione	Lazio
Provincia	Roma
Comune	Roma
Località	
Progressiva	6+230
Distanza infrastruttura	30 m



### DATI CARATTERISTICI DELL'EDIFICIO ESAMINATO

Tipologia	Asili/scuole/università	Numero dei piani	4
Stato conservazione	Buono	Orientamento	Parallelo

### CARATTERIZZAZIONE DEGLI INFISSI

#### NUMERO INFISSI PER FRONTE

Fronte parallelo all'infrastruttura	5
Fronte perpendicolare/obliquo lato progressive crescenti	4
Fronte perpendicolare /obliquo lato progressive decrescenti	40

### CARATTERIZZAZIONE DEL CORPO FERROVIARIO

Raso/Rilevato	<input type="checkbox"/>	Viadotto	<input type="checkbox"/>
Trincea	<input type="checkbox"/>	Galleria	<input checked="" type="checkbox"/>

### DESCRIZIONE DELLA FASCIA TRA L'INFRASTRUTTURA E L'EDIFICIO

Destinazione d'uso	Edificato
--------------------	-----------

### DESCRIZIONE DELLE ALTRE SORGENTI DI RUMORE SIGNIFICATIVE

Altre linee ferroviarie	<input type="checkbox"/>	Strade	
Impianti industriali	<input type="checkbox"/>	Altro	

NOTE



# NPP 0258 – GRONDA MERCI DI ROMA

## GRONDA MERCI DI ROMA CINTURA NORD

Schede di censimento dei ricettori

<b>CODICE RICETTORE</b>	<b>2207</b>
-------------------------	-------------

### LOCALIZZAZIONE DELL'EDIFICIO

Regione	Lazio
Provincia	Roma
Comune	Roma
Località	
Progressiva	6+320
Distanza infrastruttura	15 m



### DATI CARATTERISTICI DELL'EDIFICIO ESAMINATO

Tipologia	Residenziale	Numero dei piani	6
Stato conservazione	Buono	Orientamento	Parallelo

### CARATTERIZZAZIONE DEGLI INFISSI

#### NUMERO INFISSI PER FRONTE

Fronte parallelo all'infrastruttura	32
Fronte perpendicolare/obliquo lato progressive crescenti	13
Fronte perpendicolare /obliquo lato progressive decrescenti	15

### CARATTERIZZAZIONE DEL CORPO FERROVIARIO

Raso/Rilevato	<input type="checkbox"/>	Viadotto	<input type="checkbox"/>
Trincea	<input type="checkbox"/>	Galleria	<input checked="" type="checkbox"/>

### DESCRIZIONE DELLA FASCIA TRA L'INFRASTRUTTURA E L'EDIFICIO

Destinazione d'uso	Edificato
--------------------	-----------

### DESCRIZIONE DELLE ALTRE SORGENTI DI RUMORE SIGNIFICATIVE

Altre linee ferroviarie	<input type="checkbox"/>	Strade	
Impianti industriali	<input type="checkbox"/>	Altro	

NOTE

# NPP 0258 – GRONDA MERCI DI ROMA

## GRONDA MERCI DI ROMA CINTURA NORD

Schede di censimento dei ricettori

<b>CODICE RICETTORE</b>	<b>2208</b>
-------------------------	-------------

### LOCALIZZAZIONE DELL'EDIFICIO

Regione	Lazio
Provincia	Roma
Comune	Roma
Località	
Progressiva	6+360
Distanza infrastruttura	15 m



### DATI CARATTERISTICI DELL'EDIFICIO ESAMINATO

Tipologia	Residenziale	Numero dei piani	6
Stato conservazione	Buono	Orientamento	Parallelo

### CARATTERIZZAZIONE DEGLI INFISSI

#### NUMERO INFISSI PER FRONTE

Fronte parallelo all'infrastruttura	32
Fronte perpendicolare/obliquo lato progressive crescenti	15
Fronte perpendicolare /obliquo lato progressive decrescenti	13

### CARATTERIZZAZIONE DEL CORPO FERROVIARIO

Raso/Rilevato	<input type="checkbox"/>	Viadotto	<input type="checkbox"/>
Trincea	<input type="checkbox"/>	Galleria	<input checked="" type="checkbox"/>

### DESCRIZIONE DELLA FASCIA TRA L'INFRASTRUTTURA E L'EDIFICIO

Destinazione d'uso	Edificato
--------------------	-----------

### DESCRIZIONE DELLE ALTRE SORGENTI DI RUMORE SIGNIFICATIVE

Altre linee ferroviarie	<input type="checkbox"/>	Strade	
Impianti industriali	<input type="checkbox"/>	Altro	

NOTE

# NPP 0258 – GRONDA MERCI DI ROMA

## GRONDA MERCI DI ROMA CINTURA NORD

Schede di censimento dei ricettori

<b>CODICE RICETTORE</b>	<b>2209</b>
-------------------------	-------------

### LOCALIZZAZIONE DELL'EDIFICIO

Regione	Lazio
Provincia	Roma
Comune	Roma
Località	
Progressiva	6+370
Distanza infrastruttura	40 m

DOCUMENTAZIONE FOTOGRAFICA



### DATI CARATTERISTICI DELL'EDIFICIO ESAMINATO

Tipologia	Residenziale	Numero dei piani	6
Stato conservazione	Buono	Orientamento	Perpendicolare

### CARATTERIZZAZIONE DEGLI INFISSI

#### NUMERO INFISSI PER FRONTE

Fronte parallelo all'infrastruttura	28
Fronte perpendicolare/obliquo lato progressive crescenti	53
Fronte perpendicolare /obliquo lato progressive decrescenti	42

### CARATTERIZZAZIONE DEL CORPO FERROVIARIO

Raso/Rilevato	<input type="checkbox"/>	Viadotto	<input type="checkbox"/>
Trincea	<input type="checkbox"/>	Galleria	<input checked="" type="checkbox"/>

### DESCRIZIONE DELLA FASCIA TRA L'INFRASTRUTTURA E L'EDIFICIO

Destinazione d'uso	Edificato
--------------------	-----------

### DESCRIZIONE DELLE ALTRE SORGENTI DI RUMORE SIGNIFICATIVE

Altre linee ferroviarie	<input type="checkbox"/>	Strade	
Impianti industriali	<input type="checkbox"/>	Altro	

NOTE

# NPP 0258 – GRONDA MERCI DI ROMA

## GRONDA MERCI DI ROMA CINTURA NORD

Schede di censimento dei ricettori

<b>CODICE RICETTORE</b>	<b>2210</b>
-------------------------	-------------

### LOCALIZZAZIONE DELL'EDIFICIO

Regione	Lazio
Provincia	Roma
Comune	Roma
Località	
Progressiva	6+390
Distanza infrastruttura	15 m

DOCUMENTAZIONE FOTOGRAFICA



### DATI CARATTERISTICI DELL'EDIFICIO ESAMINATO

Tipologia	Residenziale	Numero dei piani	6
Stato conservazione	Buono	Orientamento	Parallelo

### CARATTERIZZAZIONE DEGLI INFISSI

#### NUMERO INFISSI PER FRONTE

Fronte parallelo all'infrastruttura	38
Fronte perpendicolare/obliquo lato progressive crescenti	10
Fronte perpendicolare /obliquo lato progressive decrescenti	10

### CARATTERIZZAZIONE DEL CORPO FERROVIARIO

Raso/Rilevato	<input type="checkbox"/>	Viadotto	<input type="checkbox"/>
Trincea	<input type="checkbox"/>	Galleria	<input checked="" type="checkbox"/>

### DESCRIZIONE DELLA FASCIA TRA L'INFRASTRUTTURA E L'EDIFICIO

Destinazione d'uso	Edificato
--------------------	-----------

### DESCRIZIONE DELLE ALTRE SORGENTI DI RUMORE SIGNIFICATIVE

Altre linee ferroviarie	<input type="checkbox"/>	Strade	
Impianti industriali	<input type="checkbox"/>	Altro	

NOTE

# NPP 0258 – GRONDA MERCI DI ROMA

## GRONDA MERCI DI ROMA CINTURA NORD

Schede di censimento dei ricettori

<b>CODICE RICETTORE</b>	<b>2211</b>
-------------------------	-------------

### LOCALIZZAZIONE DELL'EDIFICIO

Regione	Lazio
Provincia	Roma
Comune	Roma
Località	
Progressiva	6+390
Distanza infrastruttura	40 m



### DATI CARATTERISTICI DELL'EDIFICIO ESAMINATO

Tipologia	Residenziale	Numero dei piani	6
Stato conservazione	Buono	Orientamento	Perpendicolare

### CARATTERIZZAZIONE DEGLI INFISSI

#### NUMERO INFISSI PER FRONTE

Fronte parallelo all'infrastruttura	12
Fronte perpendicolare/obliquo lato progressive crescenti	60
Fronte perpendicolare /obliquo lato progressive decrescenti	54

### CARATTERIZZAZIONE DEL CORPO FERROVIARIO

Raso/Rilevato	<input type="checkbox"/>	Viadotto	<input type="checkbox"/>
Trincea	<input type="checkbox"/>	Galleria	<input checked="" type="checkbox"/>

### DESCRIZIONE DELLA FASCIA TRA L'INFRASTRUTTURA E L'EDIFICIO

Destinazione d'uso	Edificato
--------------------	-----------

### DESCRIZIONE DELLE ALTRE SORGENTI DI RUMORE SIGNIFICATIVE

Altre linee ferroviarie	<input type="checkbox"/>	Strade	
Impianti industriali	<input type="checkbox"/>	Altro	

NOTE

# NPP 0258 – GRONDA MERCI DI ROMA

## GRONDA MERCI DI ROMA CINTURA NORD

Schede di censimento dei ricettori

<b>CODICE RICETTORE</b>	<b>2212</b>
-------------------------	-------------

### LOCALIZZAZIONE DELL'EDIFICIO

Regione	Lazio
Provincia	Roma
Comune	Roma
Località	
Progressiva	6+420
Distanza infrastruttura	12 m



### DATI CARATTERISTICI DELL'EDIFICIO ESAMINATO

Tipologia	Residenziale	Numero dei piani	6
Stato conservazione	Buono	Orientamento	Parallelo

### CARATTERIZZAZIONE DEGLI INFISSI

#### NUMERO INFISSI PER FRONTE

Fronte parallelo all'infrastruttura	34
Fronte perpendicolare/obliquo lato progressive crescenti	20
Fronte perpendicolare /obliquo lato progressive decrescenti	20

### CARATTERIZZAZIONE DEL CORPO FERROVIARIO

Raso/Rilevato	<input type="checkbox"/>	Viadotto	<input type="checkbox"/>
Trincea	<input type="checkbox"/>	Galleria	<input checked="" type="checkbox"/>

### DESCRIZIONE DELLA FASCIA TRA L'INFRASTRUTTURA E L'EDIFICIO

Destinazione d'uso	Edificato
--------------------	-----------

### DESCRIZIONE DELLE ALTRE SORGENTI DI RUMORE SIGNIFICATIVE

Altre linee ferroviarie	<input type="checkbox"/>	Strade	
Impianti industriali	<input type="checkbox"/>	Altro	

NOTE



# NPP 0258 – GRONDA MERCI DI ROMA

## GRONDA MERCI DI ROMA CINTURA NORD

Schede di censimento dei ricettori

<b>CODICE RICETTORE</b>	<b>2213</b>
-------------------------	-------------

### LOCALIZZAZIONE DELL'EDIFICIO

Regione	Lazio
Provincia	Roma
Comune	Roma
Località	
Progressiva	6+420
Distanza infrastruttura	40 m



### DATI CARATTERISTICI DELL'EDIFICIO ESAMINATO

Tipologia	Residenziale	Numero dei piani	7
Stato conservazione	Buono	Orientamento	Parallelo

### CARATTERIZZAZIONE DEGLI INFISSI

#### NUMERO INFISSI PER FRONTE

Fronte parallelo all'infrastruttura	36
Fronte perpendicolare/obliquo lato progressive crescenti	14
Fronte perpendicolare /obliquo lato progressive decrescenti	14

### CARATTERIZZAZIONE DEL CORPO FERROVIARIO

Raso/Rilevato	<input type="checkbox"/>	Viadotto	<input type="checkbox"/>
Trincea	<input type="checkbox"/>	Galleria	<input checked="" type="checkbox"/>

### DESCRIZIONE DELLA FASCIA TRA L'INFRASTRUTTURA E L'EDIFICIO

Destinazione d'uso	Edificato
--------------------	-----------

### DESCRIZIONE DELLE ALTRE SORGENTI DI RUMORE SIGNIFICATIVE

Altre linee ferroviarie	<input type="checkbox"/>	Strade	
Impianti industriali	<input type="checkbox"/>	Altro	

NOTE

# NPP 0258 – GRONDA MERCI DI ROMA

## GRONDA MERCI DI ROMA CINTURA NORD

Schede di censimento dei ricettori

<b>CODICE RICETTORE</b>	<b>2214</b>
-------------------------	-------------

### LOCALIZZAZIONE DELL'EDIFICIO

Regione	Lazio
Provincia	Roma
Comune	Roma
Località	
Progressiva	6+450
Distanza infrastruttura	15 m

DOCUMENTAZIONE FOTOGRAFICA



### DATI CARATTERISTICI DELL'EDIFICIO ESAMINATO

Tipologia	Residenziale	Numero dei piani	6
Stato conservazione	Buono	Orientamento	Parallelo

### CARATTERIZZAZIONE DEGLI INFISSI

#### NUMERO INFISSI PER FRONTE

Fronte parallelo all'infrastruttura	34
Fronte perpendicolare/obliquo lato progressive crescenti	20
Fronte perpendicolare /obliquo lato progressive decrescenti	20

### CARATTERIZZAZIONE DEL CORPO FERROVIARIO

Raso/Rilevato	<input type="checkbox"/>	Viadotto	<input type="checkbox"/>
Trincea	<input type="checkbox"/>	Galleria	<input checked="" type="checkbox"/>

### DESCRIZIONE DELLA FASCIA TRA L'INFRASTRUTTURA E L'EDIFICIO

Destinazione d'uso	Edificato
--------------------	-----------

### DESCRIZIONE DELLE ALTRE SORGENTI DI RUMORE SIGNIFICATIVE

Altre linee ferroviarie	<input type="checkbox"/>	Strade	
Impianti industriali	<input type="checkbox"/>	Altro	

NOTE

# NPP 0258 – GRONDA MERCI DI ROMA

## GRONDA MERCI DI ROMA CINTURA NORD

Schede di censimento dei ricettori

<b>CODICE RICETTORE</b>	<b>2215</b>
-------------------------	-------------

### LOCALIZZAZIONE DELL'EDIFICIO

Regione	Lazio
Provincia	Roma
Comune	Roma
Località	
Progressiva	6+470
Distanza infrastruttura	40 m



### DATI CARATTERISTICI DELL'EDIFICIO ESAMINATO

Tipologia	Residenziale	Numero dei piani	7
Stato conservazione	Buono	Orientamento	Parallelo

### CARATTERIZZAZIONE DEGLI INFISSI

#### NUMERO INFISSI PER FRONTE

Fronte parallelo all'infrastruttura	50
Fronte perpendicolare/obliquo lato progressive crescenti	48
Fronte perpendicolare /obliquo lato progressive decrescenti	42

### CARATTERIZZAZIONE DEL CORPO FERROVIARIO

Raso/Rilevato	<input type="checkbox"/>	Viadotto	<input type="checkbox"/>
Trincea	<input type="checkbox"/>	Galleria	<input checked="" type="checkbox"/>

### DESCRIZIONE DELLA FASCIA TRA L'INFRASTRUTTURA E L'EDIFICIO

Destinazione d'uso	Edificato
--------------------	-----------

### DESCRIZIONE DELLE ALTRE SORGENTI DI RUMORE SIGNIFICATIVE

Altre linee ferroviarie	<input type="checkbox"/>	Strade	
Impianti industriali	<input type="checkbox"/>	Altro	

NOTE

# NPP 0258 – GRONDA MERCI DI ROMA

## GRONDA MERCI DI ROMA CINTURA NORD

Schede di censimento dei ricettori

<b>CODICE RICETTORE</b>	<b>2216</b>
-------------------------	-------------

### LOCALIZZAZIONE DELL'EDIFICIO

Regione	Lazio
Provincia	Roma
Comune	Roma
Località	
Progressiva	6+470
Distanza infrastruttura	10 m

DOCUMENTAZIONE FOTOGRAFICA



### DATI CARATTERISTICI DELL'EDIFICIO ESAMINATO

Tipologia	Residenziale	Numero dei piani	6
Stato conservazione	Buono	Orientamento	Parallelo

### CARATTERIZZAZIONE DEGLI INFISSI

#### NUMERO INFISSI PER FRONTE

Fronte parallelo all'infrastruttura	36
Fronte perpendicolare/obliquo lato progressive crescenti	42
Fronte perpendicolare /obliquo lato progressive decrescenti	42

### CARATTERIZZAZIONE DEL CORPO FERROVIARIO

Raso/Rilevato	<input type="checkbox"/>	Viadotto	<input type="checkbox"/>
Trincea	<input type="checkbox"/>	Galleria	<input checked="" type="checkbox"/>

### DESCRIZIONE DELLA FASCIA TRA L'INFRASTRUTTURA E L'EDIFICIO

Destinazione d'uso	Edificato
--------------------	-----------

### DESCRIZIONE DELLE ALTRE SORGENTI DI RUMORE SIGNIFICATIVE

Altre linee ferroviarie	<input type="checkbox"/>	Strade	
Impianti industriali	<input type="checkbox"/>	Altro	

NOTE

# NPP 0258 – GRONDA MERCI DI ROMA

## GRONDA MERCI DI ROMA CINTURA NORD

Schede di censimento dei ricettori

<b>CODICE RICETTORE</b>	<b>2217</b>
-------------------------	-------------

### LOCALIZZAZIONE DELL'EDIFICIO

Regione	Lazio
Provincia	Roma
Comune	Roma
Località	
Progressiva	6+510
Distanza infrastruttura	15 m



### DATI CARATTERISTICI DELL'EDIFICIO ESAMINATO

Tipologia	Residenziale	Numero dei piani	6
Stato conservazione	Buono	Orientamento	Obliquo

### CARATTERIZZAZIONE DEGLI INFISSI

#### NUMERO INFISSI PER FRONTE

Fronte parallelo all'infrastruttura	
Fronte perpendicolare/obliquo lato progressive crescenti	30
Fronte perpendicolare /obliquo lato progressive decrescenti	30

### CARATTERIZZAZIONE DEL CORPO FERROVIARIO

Raso/Rilevato	<input type="checkbox"/>	Viadotto	<input type="checkbox"/>
Trincea	<input type="checkbox"/>	Galleria	<input checked="" type="checkbox"/>

### DESCRIZIONE DELLA FASCIA TRA L'INFRASTRUTTURA E L'EDIFICIO

Destinazione d'uso	Edificato
--------------------	-----------

### DESCRIZIONE DELLE ALTRE SORGENTI DI RUMORE SIGNIFICATIVE

Altre linee ferroviarie	<input type="checkbox"/>	Strade	
Impianti industriali	<input type="checkbox"/>	Altro	

NOTE

# NPP 0258 – GRONDA MERCI DI ROMA

## GRONDA MERCI DI ROMA CINTURA NORD

Schede di censimento dei ricettori

<b>CODICE RICETTORE</b>	<b>2218</b>
-------------------------	-------------

### LOCALIZZAZIONE DELL'EDIFICIO

Regione	Lazio
Provincia	Roma
Comune	Roma
Località	
Progressiva	6+540
Distanza infrastruttura	40 m

DOCUMENTAZIONE FOTOGRAFICA



### DATI CARATTERISTICI DELL'EDIFICIO ESAMINATO

Tipologia	Residenziale	Numero dei piani	7
Stato conservazione	Buono	Orientamento	Obliquo

### CARATTERIZZAZIONE DEGLI INFISSI

#### NUMERO INFISSI PER FRONTE

Fronte parallelo all'infrastruttura	
Fronte perpendicolare/obliquo lato progressive crescenti	36
Fronte perpendicolare /obliquo lato progressive decrescenti	54

### CARATTERIZZAZIONE DEL CORPO FERROVIARIO

Raso/Rilevato	<input type="checkbox"/>	Viadotto	<input type="checkbox"/>
Trincea	<input type="checkbox"/>	Galleria	<input checked="" type="checkbox"/>

### DESCRIZIONE DELLA FASCIA TRA L'INFRASTRUTTURA E L'EDIFICIO

Destinazione d'uso	Edificato
--------------------	-----------

### DESCRIZIONE DELLE ALTRE SORGENTI DI RUMORE SIGNIFICATIVE

Altre linee ferroviarie	<input type="checkbox"/>	Strade	
Impianti industriali	<input type="checkbox"/>	Altro	

NOTE



# NPP 0258 – GRONDA MERCI DI ROMA

## GRONDA MERCI DI ROMA CINTURA NORD

Schede di censimento dei ricettori

<b>CODICE RICETTORE</b>	<b>2219</b>
-------------------------	-------------

### LOCALIZZAZIONE DELL'EDIFICIO

Regione	Lazio
Provincia	Roma
Comune	Roma
Località	
Progressiva	6+580
Distanza infrastruttura	10 m

DOCUMENTAZIONE FOTOGRAFICA



### DATI CARATTERISTICI DELL'EDIFICIO ESAMINATO

Tipologia	Residenziale	Numero dei piani	6
Stato conservazione	Buono	Orientamento	Parallelo

### CARATTERIZZAZIONE DEGLI INFISSI

#### NUMERO INFISSI PER FRONTE

Fronte parallelo all'infrastruttura	54
Fronte perpendicolare/obliquo lato progressive crescenti	24
Fronte perpendicolare /obliquo lato progressive decrescenti	12

### CARATTERIZZAZIONE DEL CORPO FERROVIARIO

Raso/Rilevato	<input type="checkbox"/>	Viadotto	<input type="checkbox"/>
Trincea	<input type="checkbox"/>	Galleria	<input checked="" type="checkbox"/>

### DESCRIZIONE DELLA FASCIA TRA L'INFRASTRUTTURA E L'EDIFICIO

Destinazione d'uso	Edificato
--------------------	-----------

### DESCRIZIONE DELLE ALTRE SORGENTI DI RUMORE SIGNIFICATIVE

Altre linee ferroviarie	<input type="checkbox"/>	Strade	
Impianti industriali	<input type="checkbox"/>	Altro	

NOTE

# NPP 0258 – GRONDA MERCI DI ROMA

## GRONDA MERCI DI ROMA CINTURA NORD

Schede di censimento dei ricettori

<b>CODICE RICETTORE</b>	<b>2220</b>
-------------------------	-------------

### LOCALIZZAZIONE DELL'EDIFICIO

Regione	Lazio
Provincia	Roma
Comune	Roma
Località	
Progressiva	6+620
Distanza infrastruttura	15 m



### DATI CARATTERISTICI DELL'EDIFICIO ESAMINATO

Tipologia	Residenziale	Numero dei piani	6
Stato conservazione	Buono	Orientamento	Obliquo

### CARATTERIZZAZIONE DEGLI INFISSI

#### NUMERO INFISSI PER FRONTE

Fronte parallelo all'infrastruttura	
Fronte perpendicolare/obliquo lato progressive crescenti	48
Fronte perpendicolare /obliquo lato progressive decrescenti	30

### CARATTERIZZAZIONE DEL CORPO FERROVIARIO

Raso/Rilevato	<input type="checkbox"/>	Viadotto	<input type="checkbox"/>
Trincea	<input type="checkbox"/>	Galleria	<input checked="" type="checkbox"/>

### DESCRIZIONE DELLA FASCIA TRA L'INFRASTRUTTURA E L'EDIFICIO

Destinazione d'uso	Edificato
--------------------	-----------

### DESCRIZIONE DELLE ALTRE SORGENTI DI RUMORE SIGNIFICATIVE

Altre linee ferroviarie	<input type="checkbox"/>	Strade	
Impianti industriali	<input type="checkbox"/>	Altro	

NOTE

# NPP 0258 – GRONDA MERCI DI ROMA

## GRONDA MERCI DI ROMA CINTURA NORD

Schede di censimento dei ricettori

<b>CODICE RICETTORE</b>	<b>2221</b>
-------------------------	-------------

### LOCALIZZAZIONE DELL'EDIFICIO

Regione	Lazio
Provincia	Roma
Comune	Roma
Località	
Progressiva	6+670
Distanza infrastruttura	10 m



### DATI CARATTERISTICI DELL'EDIFICIO ESAMINATO

Tipologia	Commerciale/servizi	Numero dei piani	5
Stato conservazione	Buono	Orientamento	Parallelo

### CARATTERIZZAZIONE DEGLI INFISSI

#### NUMERO INFISSI PER FRONTE

Fronte parallelo all'infrastruttura	80
Fronte perpendicolare/obliquo lato progressive crescenti	22
Fronte perpendicolare /obliquo lato progressive decrescenti	5

### CARATTERIZZAZIONE DEL CORPO FERROVIARIO

Raso/Rilevato	<input type="checkbox"/>	Viadotto	<input type="checkbox"/>
Trincea	<input type="checkbox"/>	Galleria	<input checked="" type="checkbox"/>

### DESCRIZIONE DELLA FASCIA TRA L'INFRASTRUTTURA E L'EDIFICIO

Destinazione d'uso	Edificato
--------------------	-----------

### DESCRIZIONE DELLE ALTRE SORGENTI DI RUMORE SIGNIFICATIVE

Altre linee ferroviarie	<input type="checkbox"/>	Strade	
Impianti industriali	<input type="checkbox"/>	Altro	

NOTE

# NPP 0258 – GRONDA MERCI DI ROMA

## GRONDA MERCI DI ROMA CINTURA NORD

Schede di censimento dei ricettori

<b>CODICE RICETTORE</b>	<b>2222</b>
-------------------------	-------------

### LOCALIZZAZIONE DELL'EDIFICIO

Regione	Lazio
Provincia	Roma
Comune	Roma
Località	
Progressiva	6+670
Distanza infrastruttura	40 m

DOCUMENTAZIONE FOTOGRAFICA



### DATI CARATTERISTICI DELL'EDIFICIO ESAMINATO

Tipologia	Residenziale	Numero dei piani	6
Stato conservazione	Buono	Orientamento	Parallelo

### CARATTERIZZAZIONE DEGLI INFISSI

#### NUMERO INFISSI PER FRONTE

Fronte parallelo all'infrastruttura	42
Fronte perpendicolare/obliquo lato progressive crescenti	30
Fronte perpendicolare /obliquo lato progressive decrescenti	36

### CARATTERIZZAZIONE DEL CORPO FERROVIARIO

Raso/Rilevato	<input type="checkbox"/>	Viadotto	<input type="checkbox"/>
Trincea	<input type="checkbox"/>	Galleria	<input checked="" type="checkbox"/>

### DESCRIZIONE DELLA FASCIA TRA L'INFRASTRUTTURA E L'EDIFICIO

Destinazione d'uso	Edificato
--------------------	-----------

### DESCRIZIONE DELLE ALTRE SORGENTI DI RUMORE SIGNIFICATIVE

Altre linee ferroviarie	<input type="checkbox"/>	Strade	
Impianti industriali	<input type="checkbox"/>	Altro	

NOTE

# NPP 0258 – GRONDA MERCI DI ROMA

## GRONDA MERCI DI ROMA CINTURA NORD

Schede di censimento dei ricettori

<b>CODICE RICETTORE</b>	<b>2223</b>
-------------------------	-------------

### LOCALIZZAZIONE DELL'EDIFICIO

Regione	Lazio
Provincia	Roma
Comune	Roma
Località	
Progressiva	6+710
Distanza infrastruttura	40 m



### DATI CARATTERISTICI DELL'EDIFICIO ESAMINATO

Tipologia	Residenziale	Numero dei piani	6
Stato conservazione	Buono	Orientamento	Parallelo

### CARATTERIZZAZIONE DEGLI INFISSI

#### NUMERO INFISSI PER FRONTE

Fronte parallelo all'infrastruttura	50
Fronte perpendicolare/obliquo lato progressive crescenti	42
Fronte perpendicolare /obliquo lato progressive decrescenti	14

### CARATTERIZZAZIONE DEL CORPO FERROVIARIO

Raso/Rilevato	<input type="checkbox"/>	Viadotto	<input type="checkbox"/>
Trincea	<input type="checkbox"/>	Galleria	<input checked="" type="checkbox"/>

### DESCRIZIONE DELLA FASCIA TRA L'INFRASTRUTTURA E L'EDIFICIO

Destinazione d'uso	Edificato
--------------------	-----------

### DESCRIZIONE DELLE ALTRE SORGENTI DI RUMORE SIGNIFICATIVE

Altre linee ferroviarie	<input type="checkbox"/>	Strade	
Impianti industriali	<input type="checkbox"/>	Altro	

NOTE

# NPP 0258 – GRONDA MERCI DI ROMA

## GRONDA MERCI DI ROMA CINTURA NORD

Schede di censimento dei ricettori

<b>CODICE RICETTORE</b>	<b>2224</b>
-------------------------	-------------

### LOCALIZZAZIONE DELL'EDIFICIO

Regione	Lazio
Provincia	Roma
Comune	Roma
Località	
Progressiva	6+750
Distanza infrastruttura	15 m



### DATI CARATTERISTICI DELL'EDIFICIO ESAMINATO

Tipologia	Residenziale	Numero dei piani	6
Stato conservazione	Buono	Orientamento	Obliquo

### CARATTERIZZAZIONE DEGLI INFISSI

#### NUMERO INFISSI PER FRONTE

Fronte parallelo all'infrastruttura	
Fronte perpendicolare/obliquo lato progressive crescenti	36
Fronte perpendicolare /obliquo lato progressive decrescenti	36

### CARATTERIZZAZIONE DEL CORPO FERROVIARIO

Raso/Rilevato	<input type="checkbox"/>	Viadotto	<input type="checkbox"/>
Trincea	<input type="checkbox"/>	Galleria	<input checked="" type="checkbox"/>

### DESCRIZIONE DELLA FASCIA TRA L'INFRASTRUTTURA E L'EDIFICIO

Destinazione d'uso	Edificato
--------------------	-----------

### DESCRIZIONE DELLE ALTRE SORGENTI DI RUMORE SIGNIFICATIVE

Altre linee ferroviarie	<input type="checkbox"/>	Strade	
Impianti industriali	<input type="checkbox"/>	Altro	

NOTE



# NPP 0258 – GRONDA MERCI DI ROMA

## GRONDA MERCI DI ROMA CINTURA NORD

Schede di censimento dei ricettori

<b>CODICE RICETTORE</b>	<b>2225</b>
-------------------------	-------------

### LOCALIZZAZIONE DELL'EDIFICIO

Regione	Lazio
Provincia	Roma
Comune	Roma
Località	
Progressiva	6+750
Distanza infrastruttura	50 m

DOCUMENTAZIONE FOTOGRAFICA



### DATI CARATTERISTICI DELL'EDIFICIO ESAMINATO

Tipologia	Residenziale	Numero dei piani	6
Stato conservazione	Buono	Orientamento	Perpendicolare

### CARATTERIZZAZIONE DEGLI INFISSI

#### NUMERO INFISSI PER FRONTE

Fronte parallelo all'infrastruttura	6
Fronte perpendicolare/obliquo lato progressive crescenti	42
Fronte perpendicolare /obliquo lato progressive decrescenti	44

### CARATTERIZZAZIONE DEL CORPO FERROVIARIO

Raso/Rilevato	<input type="checkbox"/>	Viadotto	<input type="checkbox"/>
Trincea	<input type="checkbox"/>	Galleria	<input checked="" type="checkbox"/>

### DESCRIZIONE DELLA FASCIA TRA L'INFRASTRUTTURA E L'EDIFICIO

Destinazione d'uso	Edificato
--------------------	-----------

### DESCRIZIONE DELLE ALTRE SORGENTI DI RUMORE SIGNIFICATIVE

Altre linee ferroviarie	<input type="checkbox"/>	Strade	
Impianti industriali	<input type="checkbox"/>	Altro	

NOTE

# NPP 0258 – GRONDA MERCI DI ROMA

## GRONDA MERCI DI ROMA CINTURA NORD

Schede di censimento dei ricettori

<b>CODICE RICETTORE</b>	<b>2226</b>
-------------------------	-------------

### LOCALIZZAZIONE DELL'EDIFICIO

Regione	Lazio
Provincia	Roma
Comune	Roma
Località	
Progressiva	6+780
Distanza infrastruttura	10 m

DOCUMENTAZIONE FOTOGRAFICA



### DATI CARATTERISTICI DELL'EDIFICIO ESAMINATO

Tipologia	Residenziale	Numero dei piani	5
Stato conservazione	Buono	Orientamento	Parallelo

### CARATTERIZZAZIONE DEGLI INFISSI

#### NUMERO INFISSI PER FRONTE

Fronte parallelo all'infrastruttura	18
Fronte perpendicolare/obliquo lato progressive crescenti	30
Fronte perpendicolare /obliquo lato progressive decrescenti	24

### CARATTERIZZAZIONE DEL CORPO FERROVIARIO

Raso/Rilevato	<input type="checkbox"/>	Viadotto	<input type="checkbox"/>
Trincea	<input type="checkbox"/>	Galleria	<input checked="" type="checkbox"/>

### DESCRIZIONE DELLA FASCIA TRA L'INFRASTRUTTURA E L'EDIFICIO

Destinazione d'uso	Edificato
--------------------	-----------

### DESCRIZIONE DELLE ALTRE SORGENTI DI RUMORE SIGNIFICATIVE

Altre linee ferroviarie	<input type="checkbox"/>	Strade	
Impianti industriali	<input type="checkbox"/>	Altro	

NOTE

# NPP 0258 – GRONDA MERCI DI ROMA

## GRONDA MERCI DI ROMA CINTURA NORD

Schede di censimento dei ricettori

<b>CODICE RICETTORE</b>	<b>2227</b>
-------------------------	-------------

### LOCALIZZAZIONE DELL'EDIFICIO

Regione	Lazio
Provincia	Roma
Comune	Roma
Località	
Progressiva	6+780
Distanza infrastruttura	40 m

DOCUMENTAZIONE FOTOGRAFICA



### DATI CARATTERISTICI DELL'EDIFICIO ESAMINATO

Tipologia	Residenziale	Numero dei piani	5
Stato conservazione	Buono	Orientamento	Parallelo

### CARATTERIZZAZIONE DEGLI INFISSI

#### NUMERO INFISSI PER FRONTE

Fronte parallelo all'infrastruttura	20
Fronte perpendicolare/obliquo lato progressive crescenti	30
Fronte perpendicolare /obliquo lato progressive decrescenti	30

### CARATTERIZZAZIONE DEL CORPO FERROVIARIO

Raso/Rilevato	<input type="checkbox"/>	Viadotto	<input type="checkbox"/>
Trincea	<input type="checkbox"/>	Galleria	<input checked="" type="checkbox"/>

### DESCRIZIONE DELLA FASCIA TRA L'INFRASTRUTTURA E L'EDIFICIO

Destinazione d'uso	Edificato
--------------------	-----------

### DESCRIZIONE DELLE ALTRE SORGENTI DI RUMORE SIGNIFICATIVE

Altre linee ferroviarie	<input type="checkbox"/>	Strade	
Impianti industriali	<input type="checkbox"/>	Altro	

NOTE

# NPP 0258 – GRONDA MERCI DI ROMA

## GRONDA MERCI DI ROMA CINTURA NORD

Schede di censimento dei ricettori

<b>CODICE RICETTORE</b>	<b>2228</b>
-------------------------	-------------

### LOCALIZZAZIONE DELL'EDIFICIO

Regione	Lazio
Provincia	Roma
Comune	Roma
Località	
Progressiva	6+930
Distanza infrastruttura	50 m



### DATI CARATTERISTICI DELL'EDIFICIO ESAMINATO

Tipologia	Residenziale	Numero dei piani	7
Stato conservazione	Buono	Orientamento	Obliquo

### CARATTERIZZAZIONE DEGLI INFISSI

#### NUMERO INFISSI PER FRONTE

Fronte parallelo all'infrastruttura	
Fronte perpendicolare/obliquo lato progressive crescenti	54
Fronte perpendicolare /obliquo lato progressive decrescenti	54

### CARATTERIZZAZIONE DEL CORPO FERROVIARIO

Raso/Rilevato	<input checked="" type="checkbox"/>	Viadotto	<input type="checkbox"/>
Trincea	<input type="checkbox"/>	Galleria	<input type="checkbox"/>

### DESCRIZIONE DELLA FASCIA TRA L'INFRASTRUTTURA E L'EDIFICIO

Destinazione d'uso	Edificato
--------------------	-----------

### DESCRIZIONE DELLE ALTRE SORGENTI DI RUMORE SIGNIFICATIVE

Altre linee ferroviarie	<input type="checkbox"/>	Strade	
Impianti industriali	<input type="checkbox"/>	Altro	

NOTE

# NPP 0258 – GRONDA MERCI DI ROMA

## GRONDA MERCI DI ROMA CINTURA NORD

Schede di censimento dei ricettori

<b>CODICE RICETTORE</b>	<b>2229</b>
-------------------------	-------------

### LOCALIZZAZIONE DELL'EDIFICIO

Regione	Lazio
Provincia	Roma
Comune	Roma
Località	
Progressiva	6+980
Distanza infrastruttura	75 m



### DATI CARATTERISTICI DELL'EDIFICIO ESAMINATO

Tipologia	Residenziale	Numero dei piani	6
Stato conservazione	Buono	Orientamento	Obliquo

### CARATTERIZZAZIONE DEGLI INFISSI

#### NUMERO INFISSI PER FRONTE

Fronte parallelo all'infrastruttura	
Fronte perpendicolare/obliquo lato progressive crescenti	28
Fronte perpendicolare /obliquo lato progressive decrescenti	26

### CARATTERIZZAZIONE DEL CORPO FERROVIARIO

Raso/Rilevato	<input checked="" type="checkbox"/>	Viadotto	<input type="checkbox"/>
Trincea	<input type="checkbox"/>	Galleria	<input type="checkbox"/>

### DESCRIZIONE DELLA FASCIA TRA L'INFRASTRUTTURA E L'EDIFICIO

Destinazione d'uso	Edificato
--------------------	-----------

### DESCRIZIONE DELLE ALTRE SORGENTI DI RUMORE SIGNIFICATIVE

Altre linee ferroviarie	<input type="checkbox"/>	Strade	
Impianti industriali	<input type="checkbox"/>	Altro	

NOTE

# NPP 0258 – GRONDA MERCI DI ROMA

## GRONDA MERCI DI ROMA CINTURA NORD

Schede di censimento dei ricettori

<b>CODICE RICETTORE</b>	<b>2230</b>
-------------------------	-------------

### LOCALIZZAZIONE DELL'EDIFICIO

Regione	Lazio
Provincia	Roma
Comune	Roma
Località	
Progressiva	6+980
Distanza infrastruttura	95 m



### DATI CARATTERISTICI DELL'EDIFICIO ESAMINATO

Tipologia	Residenziale	Numero dei piani	6
Stato conservazione	Buono	Orientamento	Obliquo

### CARATTERIZZAZIONE DEGLI INFISSI

#### NUMERO INFISSI PER FRONTE

Fronte parallelo all'infrastruttura	
Fronte perpendicolare/obliquo lato progressive crescenti	48
Fronte perpendicolare /obliquo lato progressive decrescenti	16

### CARATTERIZZAZIONE DEL CORPO FERROVIARIO

Raso/Rilevato	<input checked="" type="checkbox"/>	Viadotto	<input type="checkbox"/>
Trincea	<input type="checkbox"/>	Galleria	<input type="checkbox"/>

### DESCRIZIONE DELLA FASCIA TRA L'INFRASTRUTTURA E L'EDIFICIO

Destinazione d'uso	Edificato
--------------------	-----------

### DESCRIZIONE DELLE ALTRE SORGENTI DI RUMORE SIGNIFICATIVE

Altre linee ferroviarie	<input type="checkbox"/>	Strade	
Impianti industriali	<input type="checkbox"/>	Altro	

NOTE



# NPP 0258 – GRONDA MERCI DI ROMA

## GRONDA MERCI DI ROMA CINTURA NORD

Schede di censimento dei ricettori

<b>CODICE RICETTORE</b>	<b>2231</b>
-------------------------	-------------

### LOCALIZZAZIONE DELL'EDIFICIO

Regione	Lazio
Provincia	Roma
Comune	Roma
Località	
Progressiva	7+010
Distanza infrastruttura	85 m



### DATI CARATTERISTICI DELL'EDIFICIO ESAMINATO

Tipologia	Residenziale	Numero dei piani	7
Stato conservazione	Buono	Orientamento	Obliquo

### CARATTERIZZAZIONE DEGLI INFISSI

#### NUMERO INFISSI PER FRONTE

Fronte parallelo all'infrastruttura	
Fronte perpendicolare/obliquo lato progressive crescenti	32
Fronte perpendicolare /obliquo lato progressive decrescenti	18

### CARATTERIZZAZIONE DEL CORPO FERROVIARIO

Raso/Rilevato	<input checked="" type="checkbox"/>	Viadotto	<input type="checkbox"/>
Trincea	<input type="checkbox"/>	Galleria	<input type="checkbox"/>

### DESCRIZIONE DELLA FASCIA TRA L'INFRASTRUTTURA E L'EDIFICIO

Destinazione d'uso	Edificato
--------------------	-----------

### DESCRIZIONE DELLE ALTRE SORGENTI DI RUMORE SIGNIFICATIVE

Altre linee ferroviarie	<input type="checkbox"/>	Strade	
Impianti industriali	<input type="checkbox"/>	Altro	

NOTE

# NPP 0258 – GRONDA MERCI DI ROMA

## GRONDA MERCI DI ROMA CINTURA NORD


Schede di censimento dei ricettori

<b>CODICE RICETTORE</b>	<b>2232</b>
-------------------------	-------------

### LOCALIZZAZIONE DELL'EDIFICIO

Regione	Lazio
Provincia	Roma
Comune	Roma
Località	
Progressiva	7+095
Distanza infrastruttura	15 m

DOCUMENTAZIONE FOTOGRAFICA



### DATI CARATTERISTICI DELL'EDIFICIO ESAMINATO

Tipologia	Ruderi/edif dismessi/	Numero dei piani	1
Stato conservazione	Medio	Orientamento	Parallelo

### CARATTERIZZAZIONE DEGLI INFISSI

#### NUMERO INFISSI PER FRONTE

Fronte parallelo all'infrastruttura	10
Fronte perpendicolare/obliquo lato progressive crescenti	1
Fronte perpendicolare /obliquo lato progressive decrescenti	1

### CARATTERIZZAZIONE DEL CORPO FERROVIARIO

Raso/Rilevato	<input checked="" type="checkbox"/>	Viadotto	<input type="checkbox"/>
Trincea	<input type="checkbox"/>	Galleria	<input type="checkbox"/>

### DESCRIZIONE DELLA FASCIA TRA L'INFRASTRUTTURA E L'EDIFICIO

Destinazione d'uso	Edificato
--------------------	-----------

### DESCRIZIONE DELLE ALTRE SORGENTI DI RUMORE SIGNIFICATIVE

Altre linee ferroviarie	<input type="checkbox"/>	Strade	
Impianti industriali	<input type="checkbox"/>	Altro	

NOTE

# NPP 0258 – GRONDA MERCI DI ROMA

## GRONDA MERCI DI ROMA CINTURA NORD

Schede di censimento dei ricettori

<b>CODICE RICETTORE</b>	<b>2233</b>
-------------------------	-------------

### LOCALIZZAZIONE DELL'EDIFICIO

Regione	Lazio
Provincia	Roma
Comune	Roma
Località	
Progressiva	7+095
Distanza infrastruttura	50 m

DOCUMENTAZIONE FOTOGRAFICA



### DATI CARATTERISTICI DELL'EDIFICIO ESAMINATO

Tipologia	Commerciale/servizi	Numero dei piani	7
Stato conservazione	Buono	Orientamento	Parallelo

### CARATTERIZZAZIONE DEGLI INFISSI

#### NUMERO INFISSI PER FRONTE

Fronte parallelo all'infrastruttura	42
Fronte perpendicolare/obliquo lato progressive crescenti	14
Fronte perpendicolare /obliquo lato progressive decrescenti	21

### CARATTERIZZAZIONE DEL CORPO FERROVIARIO

Raso/Rilevato	<input checked="" type="checkbox"/>	Viadotto	<input type="checkbox"/>
Trincea	<input type="checkbox"/>	Galleria	<input type="checkbox"/>

### DESCRIZIONE DELLA FASCIA TRA L'INFRASTRUTTURA E L'EDIFICIO

Destinazione d'uso	Edificato
--------------------	-----------

### DESCRIZIONE DELLE ALTRE SORGENTI DI RUMORE SIGNIFICATIVE

Altre linee ferroviarie	<input type="checkbox"/>	Strade	
Impianti industriali	<input type="checkbox"/>	Altro	

NOTE

# NPP 0258 – GRONDA MERCI DI ROMA

## GRONDA MERCI DI ROMA CINTURA NORD

Schede di censimento dei ricettori

<b>CODICE RICETTORE</b>	<b>2234</b>
-------------------------	-------------

### LOCALIZZAZIONE DELL'EDIFICIO

Regione	Lazio
Provincia	Roma
Comune	Roma
Località	
Progressiva	7+095
Distanza infrastruttura	75 m



### DATI CARATTERISTICI DELL'EDIFICIO ESAMINATO

Tipologia	Residenziale	Numero dei piani	6
Stato conservazione	Buono	Orientamento	Parallelo

### CARATTERIZZAZIONE DEGLI INFISSI

#### NUMERO INFISSI PER FRONTE

Fronte parallelo all'infrastruttura	20
Fronte perpendicolare/obliquo lato progressive crescenti	54
Fronte perpendicolare /obliquo lato progressive decrescenti	26

### CARATTERIZZAZIONE DEL CORPO FERROVIARIO

Raso/Rilevato	<input checked="" type="checkbox"/>	Viadotto	<input type="checkbox"/>
Trincea	<input type="checkbox"/>	Galleria	<input type="checkbox"/>

### DESCRIZIONE DELLA FASCIA TRA L'INFRASTRUTTURA E L'EDIFICIO

Destinazione d'uso	Edificato
--------------------	-----------

### DESCRIZIONE DELLE ALTRE SORGENTI DI RUMORE SIGNIFICATIVE

Altre linee ferroviarie	<input type="checkbox"/>	Strade	
Impianti industriali	<input type="checkbox"/>	Altro	

NOTE

# NPP 0258 – GRONDA MERCI DI ROMA

## GRONDA MERCI DI ROMA CINTURA NORD

Schede di censimento dei ricettori

<b>CODICE RICETTORE</b>	<b>2235</b>
-------------------------	-------------

### LOCALIZZAZIONE DELL'EDIFICIO

Regione	Lazio
Provincia	Roma
Comune	Roma
Località	
Progressiva	7+130
Distanza infrastruttura	55 m



### DATI CARATTERISTICI DELL'EDIFICIO ESAMINATO

Tipologia	Residenziale	Numero dei piani	5
Stato conservazione	Buono	Orientamento	Obliquo

### CARATTERIZZAZIONE DEGLI INFISSI

#### NUMERO INFISSI PER FRONTE

Fronte parallelo all'infrastruttura	
Fronte perpendicolare/obliquo lato progressive crescenti	27
Fronte perpendicolare /obliquo lato progressive decrescenti	30

### CARATTERIZZAZIONE DEL CORPO FERROVIARIO

Raso/Rilevato	<input checked="" type="checkbox"/>	Viadotto	<input type="checkbox"/>
Trincea	<input type="checkbox"/>	Galleria	<input type="checkbox"/>

### DESCRIZIONE DELLA FASCIA TRA L'INFRASTRUTTURA E L'EDIFICIO

Destinazione d'uso	Edificato
--------------------	-----------

### DESCRIZIONE DELLE ALTRE SORGENTI DI RUMORE SIGNIFICATIVE

Altre linee ferroviarie	<input type="checkbox"/>	Strade	
Impianti industriali	<input type="checkbox"/>	Altro	

NOTE

# NPP 0258 – GRONDA MERCI DI ROMA

## GRONDA MERCI DI ROMA CINTURA NORD

Schede di censimento dei ricettori

<b>CODICE RICETTORE</b>	<b>2236</b>
-------------------------	-------------

### LOCALIZZAZIONE DELL'EDIFICIO

Regione	Lazio
Provincia	Roma
Comune	Roma
Località	
Progressiva	7+150
Distanza infrastruttura	65 m



### DATI CARATTERISTICI DELL'EDIFICIO ESAMINATO

Tipologia	Residenziale	Numero dei piani	5
Stato conservazione	Buono	Orientamento	Obliquo

### CARATTERIZZAZIONE DEGLI INFISSI

#### NUMERO INFISSI PER FRONTE

Fronte parallelo all'infrastruttura	
Fronte perpendicolare/obliquo lato progressive crescenti	34
Fronte perpendicolare /obliquo lato progressive decrescenti	22

### CARATTERIZZAZIONE DEL CORPO FERROVIARIO

Raso/Rilevato	<input checked="" type="checkbox"/>	Viadotto	<input type="checkbox"/>
Trincea	<input type="checkbox"/>	Galleria	<input type="checkbox"/>

### DESCRIZIONE DELLA FASCIA TRA L'INFRASTRUTTURA E L'EDIFICIO

Destinazione d'uso	Edificato
--------------------	-----------

### DESCRIZIONE DELLE ALTRE SORGENTI DI RUMORE SIGNIFICATIVE

Altre linee ferroviarie	<input type="checkbox"/>	Strade	
Impianti industriali	<input type="checkbox"/>	Altro	

NOTE



# NPP 0258 – GRONDA MERCI DI ROMA

## GRONDA MERCI DI ROMA CINTURA NORD

Schede di censimento dei ricettori

<b>CODICE RICETTORE</b>	<b>2237</b>
-------------------------	-------------

### LOCALIZZAZIONE DELL'EDIFICIO

Regione	Lazio
Provincia	Roma
Comune	Roma
Località	
Progressiva	7+170
Distanza infrastruttura	40 m



### DATI CARATTERISTICI DELL'EDIFICIO ESAMINATO

Tipologia	Residenziale	Numero dei piani	5
Stato conservazione	Buono	Orientamento	Parallelo

### CARATTERIZZAZIONE DEGLI INFISSI

#### NUMERO INFISSI PER FRONTE

Fronte parallelo all'infrastruttura	33
Fronte perpendicolare/obliquo lato progressive crescenti	20
Fronte perpendicolare /obliquo lato progressive decrescenti	10

### CARATTERIZZAZIONE DEL CORPO FERROVIARIO

Raso/Rilevato	<input checked="" type="checkbox"/>	Viadotto	<input type="checkbox"/>
Trincea	<input type="checkbox"/>	Galleria	<input type="checkbox"/>

### DESCRIZIONE DELLA FASCIA TRA L'INFRASTRUTTURA E L'EDIFICIO

Destinazione d'uso	Edificato
--------------------	-----------

### DESCRIZIONE DELLE ALTRE SORGENTI DI RUMORE SIGNIFICATIVE

Altre linee ferroviarie	<input type="checkbox"/>	Strade	
Impianti industriali	<input type="checkbox"/>	Altro	

NOTE

# NPP 0258 – GRONDA MERCI DI ROMA

## GRONDA MERCI DI ROMA CINTURA NORD

Schede di censimento dei ricettori

<b>CODICE RICETTORE</b>	<b>2238</b>
-------------------------	-------------

### LOCALIZZAZIONE DELL'EDIFICIO

Regione	Lazio
Provincia	Roma
Comune	Roma
Località	
Progressiva	7+180
Distanza infrastruttura	70 m



### DATI CARATTERISTICI DELL'EDIFICIO ESAMINATO

Tipologia	Residenziale	Numero dei piani	1
Stato conservazione	Buono	Orientamento	Obliquo

### CARATTERIZZAZIONE DEGLI INFISSI

#### NUMERO INFISSI PER FRONTE

Fronte parallelo all'infrastruttura	
Fronte perpendicolare/obliquo lato progressive crescenti	5
Fronte perpendicolare /obliquo lato progressive decrescenti	1

### CARATTERIZZAZIONE DEL CORPO FERROVIARIO

Raso/Rilevato	<input checked="" type="checkbox"/>	Viadotto	<input type="checkbox"/>
Trincea	<input type="checkbox"/>	Galleria	<input type="checkbox"/>

### DESCRIZIONE DELLA FASCIA TRA L'INFRASTRUTTURA E L'EDIFICIO

Destinazione d'uso	Residuale/pertinenza edificio
--------------------	-------------------------------

### DESCRIZIONE DELLE ALTRE SORGENTI DI RUMORE SIGNIFICATIVE

Altre linee ferroviarie	<input type="checkbox"/>	Strade	
Impianti industriali	<input type="checkbox"/>	Altro	

NOTE

# NPP 0258 – GRONDA MERCI DI ROMA

## GRONDA MERCI DI ROMA CINTURA NORD

Schede di censimento dei ricettori

<b>CODICE RICETTORE</b>	<b>2239</b>
-------------------------	-------------

### LOCALIZZAZIONE DELL'EDIFICIO

Regione	Lazio
Provincia	Roma
Comune	Roma
Località	
Progressiva	7+180
Distanza infrastruttura	80 m



### DATI CARATTERISTICI DELL'EDIFICIO ESAMINATO

Tipologia	Residenziale	Numero dei piani	6
Stato conservazione	Buono	Orientamento	Obliquo

### CARATTERIZZAZIONE DEGLI INFISSI

#### NUMERO INFISSI PER FRONTE

Fronte parallelo all'infrastruttura	
Fronte perpendicolare/obliquo lato progressive crescenti	30
Fronte perpendicolare /obliquo lato progressive decrescenti	20

### CARATTERIZZAZIONE DEL CORPO FERROVIARIO

Raso/Rilevato	<input checked="" type="checkbox"/>	Viadotto	<input type="checkbox"/>
Trincea	<input type="checkbox"/>	Galleria	<input type="checkbox"/>

### DESCRIZIONE DELLA FASCIA TRA L'INFRASTRUTTURA E L'EDIFICIO

Destinazione d'uso	Edificato
--------------------	-----------

### DESCRIZIONE DELLE ALTRE SORGENTI DI RUMORE SIGNIFICATIVE

Altre linee ferroviarie	<input type="checkbox"/>	Strade	
Impianti industriali	<input type="checkbox"/>	Altro	

NOTE

# NPP 0258 – GRONDA MERCI DI ROMA

## GRONDA MERCI DI ROMA CINTURA NORD

Schede di censimento dei ricettori

<b>CODICE RICETTORE</b>	<b>2240</b>
-------------------------	-------------

### LOCALIZZAZIONE DELL'EDIFICIO

Regione	Lazio
Provincia	Roma
Comune	Roma
Località	
Progressiva	0+010
Distanza infrastruttura	35 m



### DATI CARATTERISTICI DELL'EDIFICIO ESAMINATO

Tipologia	Residenziale	Numero dei piani	6
Stato conservazione	Buono	Orientamento	Parallelo

### CARATTERIZZAZIONE DEGLI INFISSI

#### NUMERO INFISSI PER FRONTE

Fronte parallelo all'infrastruttura	24
Fronte perpendicolare/obliquo lato progressive crescenti	24
Fronte perpendicolare /obliquo lato progressive decrescenti	24

### CARATTERIZZAZIONE DEL CORPO FERROVIARIO

Raso/Rilevato	<input checked="" type="checkbox"/>	Viadotto	<input type="checkbox"/>
Trincea	<input type="checkbox"/>	Galleria	<input type="checkbox"/>

### DESCRIZIONE DELLA FASCIA TRA L'INFRASTRUTTURA E L'EDIFICIO

Destinazione d'uso	Edificato
--------------------	-----------

### DESCRIZIONE DELLE ALTRE SORGENTI DI RUMORE SIGNIFICATIVE

Altre linee ferroviarie	<input type="checkbox"/>	Strade	
Impianti industriali	<input type="checkbox"/>	Altro	

NOTE

# NPP 0258 – GRONDA MERCI DI ROMA

## GRONDA MERCI DI ROMA CINTURA NORD

Schede di censimento dei ricettori

<b>CODICE RICETTORE</b>	<b>2241</b>
-------------------------	-------------

### LOCALIZZAZIONE DELL'EDIFICIO

Regione	Lazio
Provincia	Roma
Comune	Roma
Località	
Progressiva	0+010
Distanza infrastruttura	80 m



### DATI CARATTERISTICI DELL'EDIFICIO ESAMINATO

Tipologia	Residenziale	Numero dei piani	7
Stato conservazione	Buono	Orientamento	Perpendicolare

### CARATTERIZZAZIONE DEGLI INFISSI

#### NUMERO INFISSI PER FRONTE

Fronte parallelo all'infrastruttura	8
Fronte perpendicolare/obliquo lato progressive crescenti	40
Fronte perpendicolare /obliquo lato progressive decrescenti	32

### CARATTERIZZAZIONE DEL CORPO FERROVIARIO

Raso/Rilevato	<input checked="" type="checkbox"/>	Viadotto	<input type="checkbox"/>
Trincea	<input type="checkbox"/>	Galleria	<input type="checkbox"/>

### DESCRIZIONE DELLA FASCIA TRA L'INFRASTRUTTURA E L'EDIFICIO

Destinazione d'uso	Edificato
--------------------	-----------

### DESCRIZIONE DELLE ALTRE SORGENTI DI RUMORE SIGNIFICATIVE

Altre linee ferroviarie	<input type="checkbox"/>	Strade	
Impianti industriali	<input type="checkbox"/>	Altro	

NOTE

# NPP 0258 – GRONDA MERCI DI ROMA


## GRONDA MERCI DI ROMA CINTURA NORD

Schede di censimento dei ricettori

<b>CODICE RICETTORE</b>	<b>2242</b>
-------------------------	-------------

### LOCALIZZAZIONE DELL'EDIFICIO

Regione	Lazio
Provincia	Roma
Comune	Roma
Località	
Progressiva	0+030
Distanza infrastruttura	40 m



### DATI CARATTERISTICI DELL'EDIFICIO ESAMINATO

Tipologia	Residenziale	Numero dei piani	7
Stato conservazione	Buono	Orientamento	Parallelo

### CARATTERIZZAZIONE DEGLI INFISSI

#### NUMERO INFISSI PER FRONTE

Fronte parallelo all'infrastruttura	48
Fronte perpendicolare/obliquo lato progressive crescenti	36
Fronte perpendicolare /obliquo lato progressive decrescenti	32

### CARATTERIZZAZIONE DEL CORPO FERROVIARIO

Raso/Rilevato	<input checked="" type="checkbox"/>	Viadotto	<input type="checkbox"/>
Trincea	<input type="checkbox"/>	Galleria	<input type="checkbox"/>

### DESCRIZIONE DELLA FASCIA TRA L'INFRASTRUTTURA E L'EDIFICIO

Destinazione d'uso	Edificato
--------------------	-----------

### DESCRIZIONE DELLE ALTRE SORGENTI DI RUMORE SIGNIFICATIVE

Altre linee ferroviarie	<input type="checkbox"/>	Strade	
Impianti industriali	<input type="checkbox"/>	Altro	

NOTE



# NPP 0258 – GRONDA MERCI DI ROMA

## GRONDA MERCI DI ROMA CINTURA NORD


Schede di censimento dei ricettori

<b>CODICE RICETTORE</b>	<b>2243</b>
-------------------------	-------------

### LOCALIZZAZIONE DELL'EDIFICIO

Regione	Lazio
Provincia	Roma
Comune	Roma
Località	
Progressiva	0+030
Distanza infrastruttura	80 m

DOCUMENTAZIONE FOTOGRAFICA



### DATI CARATTERISTICI DELL'EDIFICIO ESAMINATO

Tipologia	Residenziale	Numero dei piani	6
Stato conservazione	Buono	Orientamento	Parallelo

### CARATTERIZZAZIONE DEGLI INFISSI

#### NUMERO INFISSI PER FRONTE

Fronte parallelo all'infrastruttura	32
Fronte perpendicolare/obliquo lato progressive crescenti	26
Fronte perpendicolare /obliquo lato progressive decrescenti	30

### CARATTERIZZAZIONE DEL CORPO FERROVIARIO

Raso/Rilevato	<input checked="" type="checkbox"/>	Viadotto	<input type="checkbox"/>
Trincea	<input type="checkbox"/>	Galleria	<input type="checkbox"/>

### DESCRIZIONE DELLA FASCIA TRA L'INFRASTRUTTURA E L'EDIFICIO

Destinazione d'uso	Edificato
--------------------	-----------

### DESCRIZIONE DELLE ALTRE SORGENTI DI RUMORE SIGNIFICATIVE

Altre linee ferroviarie	<input type="checkbox"/>	Strade	
Impianti industriali	<input type="checkbox"/>	Altro	

NOTE

# NPP 0258 – GRONDA MERCI DI ROMA

## GRONDA MERCI DI ROMA CINTURA NORD

Schede di censimento dei ricettori

<b>CODICE RICETTORE</b>	<b>2244</b>
-------------------------	-------------

### LOCALIZZAZIONE DELL'EDIFICIO

Regione	Lazio
Provincia	Roma
Comune	Roma
Località	
Progressiva	0+100
Distanza infrastruttura	0 m

DOCUMENTAZIONE FOTOGRAFICA



### DATI CARATTERISTICI DELL'EDIFICIO ESAMINATO

Tipologia	Pertinenza FS	Numero dei piani	1
Stato conservazione	Buono	Orientamento	Parallelo

### CARATTERIZZAZIONE DEGLI INFISSI

#### NUMERO INFISSI PER FRONTE

Fronte parallelo all'infrastruttura	3
Fronte perpendicolare/obliquo lato progressive crescenti	2
Fronte perpendicolare /obliquo lato progressive decrescenti	2

### CARATTERIZZAZIONE DEL CORPO FERROVIARIO

Raso/Rilevato	<input checked="" type="checkbox"/>	Viadotto	<input type="checkbox"/>
Trincea	<input type="checkbox"/>	Galleria	<input type="checkbox"/>

### DESCRIZIONE DELLA FASCIA TRA L'INFRASTRUTTURA E L'EDIFICIO

Destinazione d'uso	Edificato
--------------------	-----------

### DESCRIZIONE DELLE ALTRE SORGENTI DI RUMORE SIGNIFICATIVE

Altre linee ferroviarie	<input type="checkbox"/>	Strade	
Impianti industriali	<input type="checkbox"/>	Altro	

NOTE

# NPP 0258 – GRONDA MERCI DI ROMA

## GRONDA MERCI DI ROMA CINTURA NORD

Schede di censimento dei ricettori

<b>CODICE RICETTORE</b>	<b>2245</b>
-------------------------	-------------

### LOCALIZZAZIONE DELL'EDIFICIO

Regione	Lazio
Provincia	Roma
Comune	Roma
Località	
Progressiva	0+075
Distanza infrastruttura	35 m

DOCUMENTAZIONE FOTOGRAFICA



### DATI CARATTERISTICI DELL'EDIFICIO ESAMINATO

Tipologia	Residenziale	Numero dei piani	5
Stato conservazione	Buono	Orientamento	Parallelo

### CARATTERIZZAZIONE DEGLI INFISSI

#### NUMERO INFISSI PER FRONTE

Fronte parallelo all'infrastruttura	30
Fronte perpendicolare/obliquo lato progressive crescenti	22
Fronte perpendicolare /obliquo lato progressive decrescenti	10

### CARATTERIZZAZIONE DEL CORPO FERROVIARIO

Raso/Rilevato	<input checked="" type="checkbox"/>	Viadotto	<input type="checkbox"/>
Trincea	<input type="checkbox"/>	Galleria	<input type="checkbox"/>

### DESCRIZIONE DELLA FASCIA TRA L'INFRASTRUTTURA E L'EDIFICIO

Destinazione d'uso	Edificato
--------------------	-----------

### DESCRIZIONE DELLE ALTRE SORGENTI DI RUMORE SIGNIFICATIVE

Altre linee ferroviarie	<input type="checkbox"/>	Strade	
Impianti industriali	<input type="checkbox"/>	Altro	

NOTE

# NPP 0258 – GRONDA MERCI DI ROMA

## GRONDA MERCI DI ROMA CINTURA NORD

Schede di censimento dei ricettori

<b>CODICE RICETTORE</b>	<b>2246</b>
-------------------------	-------------

### LOCALIZZAZIONE DELL'EDIFICIO

Regione	Lazio
Provincia	Roma
Comune	Roma
Località	
Progressiva	0+075
Distanza infrastruttura	50 m

DOCUMENTAZIONE FOTOGRAFICA



### DATI CARATTERISTICI DELL'EDIFICIO ESAMINATO

Tipologia	Residenziale	Numero dei piani	6
Stato conservazione	Buono	Orientamento	Obliquo

### CARATTERIZZAZIONE DEGLI INFISSI

#### NUMERO INFISSI PER FRONTE

Fronte parallelo all'infrastruttura	
Fronte perpendicolare/obliquo lato progressive crescenti	34
Fronte perpendicolare /obliquo lato progressive decrescenti	14

### CARATTERIZZAZIONE DEL CORPO FERROVIARIO

Raso/Rilevato	<input checked="" type="checkbox"/>	Viadotto	<input type="checkbox"/>
Trincea	<input type="checkbox"/>	Galleria	<input type="checkbox"/>

### DESCRIZIONE DELLA FASCIA TRA L'INFRASTRUTTURA E L'EDIFICIO

Destinazione d'uso	Edificato
--------------------	-----------

### DESCRIZIONE DELLE ALTRE SORGENTI DI RUMORE SIGNIFICATIVE

Altre linee ferroviarie	<input type="checkbox"/>	Strade	
Impianti industriali	<input type="checkbox"/>	Altro	

NOTE

# NPP 0258 – GRONDA MERCI DI ROMA

## GRONDA MERCI DI ROMA CINTURA NORD

Schede di censimento dei ricettori

<b>CODICE RICETTORE</b>	<b>2247</b>
-------------------------	-------------

### LOCALIZZAZIONE DELL'EDIFICIO

Regione	Lazio
Provincia	Roma
Comune	Roma
Località	
Progressiva	0+075
Distanza infrastruttura	90 m

DOCUMENTAZIONE FOTOGRAFICA



### DATI CARATTERISTICI DELL'EDIFICIO ESAMINATO

Tipologia	Residenziale	Numero dei piani	6
Stato conservazione	Buono	Orientamento	Obliquo

### CARATTERIZZAZIONE DEGLI INFISSI

#### NUMERO INFISSI PER FRONTE

Fronte parallelo all'infrastruttura	
Fronte perpendicolare/obliquo lato progressive crescenti	32
Fronte perpendicolare /obliquo lato progressive decrescenti	14

### CARATTERIZZAZIONE DEL CORPO FERROVIARIO

Raso/Rilevato	<input checked="" type="checkbox"/>	Viadotto	<input type="checkbox"/>
Trincea	<input type="checkbox"/>	Galleria	<input type="checkbox"/>

### DESCRIZIONE DELLA FASCIA TRA L'INFRASTRUTTURA E L'EDIFICIO

Destinazione d'uso	Edificato
--------------------	-----------

### DESCRIZIONE DELLE ALTRE SORGENTI DI RUMORE SIGNIFICATIVE

Altre linee ferroviarie	<input type="checkbox"/>	Strade	
Impianti industriali	<input type="checkbox"/>	Altro	

NOTE

# NPP 0258 – GRONDA MERCI DI ROMA

## GRONDA MERCI DI ROMA CINTURA NORD

Schede di censimento dei ricettori

<b>CODICE RICETTORE</b>	<b>2248</b>
-------------------------	-------------

### LOCALIZZAZIONE DELL'EDIFICIO

Regione	Lazio
Provincia	Roma
Comune	Roma
Località	
Progressiva	0+130
Distanza infrastruttura	35 m



### DATI CARATTERISTICI DELL'EDIFICIO ESAMINATO

Tipologia	Residenziale	Numero dei piani	6
Stato conservazione	Buono	Orientamento	Parallelo

### CARATTERIZZAZIONE DEGLI INFISSI

#### NUMERO INFISSI PER FRONTE

Fronte parallelo all'infrastruttura	30
Fronte perpendicolare/obliquo lato progressive crescenti	10
Fronte perpendicolare /obliquo lato progressive decrescenti	10

### CARATTERIZZAZIONE DEL CORPO FERROVIARIO

Raso/Rilevato	<input checked="" type="checkbox"/>	Viadotto	<input type="checkbox"/>
Trincea	<input type="checkbox"/>	Galleria	<input type="checkbox"/>

### DESCRIZIONE DELLA FASCIA TRA L'INFRASTRUTTURA E L'EDIFICIO

Destinazione d'uso	Edificato
--------------------	-----------

### DESCRIZIONE DELLE ALTRE SORGENTI DI RUMORE SIGNIFICATIVE

Altre linee ferroviarie	<input type="checkbox"/>	Strade	
Impianti industriali	<input type="checkbox"/>	Altro	

NOTE



# NPP 0258 – GRONDA MERCI DI ROMA

## GRONDA MERCI DI ROMA CINTURA NORD

Schede di censimento dei ricettori

<b>CODICE RICETTORE</b>	<b>2249</b>
-------------------------	-------------

### LOCALIZZAZIONE DELL'EDIFICIO

Regione	Lazio
Provincia	Roma
Comune	Roma
Località	
Progressiva	0+130
Distanza infrastruttura	60 m



### DATI CARATTERISTICI DELL'EDIFICIO ESAMINATO

Tipologia	Residenziale	Numero dei piani	6
Stato conservazione	Buono	Orientamento	Parallelo

### CARATTERIZZAZIONE DEGLI INFISSI

#### NUMERO INFISSI PER FRONTE

Fronte parallelo all'infrastruttura	30
Fronte perpendicolare/obliquo lato progressive crescenti	14
Fronte perpendicolare /obliquo lato progressive decrescenti	14

### CARATTERIZZAZIONE DEL CORPO FERROVIARIO

Raso/Rilevato	<input checked="" type="checkbox"/>	Viadotto	<input type="checkbox"/>
Trincea	<input type="checkbox"/>	Galleria	<input type="checkbox"/>

### DESCRIZIONE DELLA FASCIA TRA L'INFRASTRUTTURA E L'EDIFICIO

Destinazione d'uso	Edificato
--------------------	-----------

### DESCRIZIONE DELLE ALTRE SORGENTI DI RUMORE SIGNIFICATIVE

Altre linee ferroviarie	<input type="checkbox"/>	Strade	
Impianti industriali	<input type="checkbox"/>	Altro	

NOTE

# NPP 0258 – GRONDA MERCI DI ROMA

## GRONDA MERCI DI ROMA CINTURA NORD

Schede di censimento dei ricettori

<b>CODICE RICETTORE</b>	<b>2250</b>
-------------------------	-------------

### LOCALIZZAZIONE DELL'EDIFICIO

Regione	Lazio
Provincia	Roma
Comune	Roma
Località	
Progressiva	0+130
Distanza infrastruttura	90 m



### DATI CARATTERISTICI DELL'EDIFICIO ESAMINATO

Tipologia	Residenziale	Numero dei piani	6
Stato conservazione	Buono	Orientamento	Parallelo

### CARATTERIZZAZIONE DEGLI INFISSI

#### NUMERO INFISSI PER FRONTE

Fronte parallelo all'infrastruttura	42
Fronte perpendicolare/obliquo lato progressive crescenti	24
Fronte perpendicolare /obliquo lato progressive decrescenti	24

### CARATTERIZZAZIONE DEL CORPO FERROVIARIO

Raso/Rilevato	<input checked="" type="checkbox"/>	Viadotto	<input type="checkbox"/>
Trincea	<input type="checkbox"/>	Galleria	<input type="checkbox"/>

### DESCRIZIONE DELLA FASCIA TRA L'INFRASTRUTTURA E L'EDIFICIO

Destinazione d'uso	Edificato
--------------------	-----------

### DESCRIZIONE DELLE ALTRE SORGENTI DI RUMORE SIGNIFICATIVE

Altre linee ferroviarie	<input type="checkbox"/>	Strade	
Impianti industriali	<input type="checkbox"/>	Altro	

NOTE

# NPP 0258 – GRONDA MERCI DI ROMA

## GRONDA MERCI DI ROMA CINTURA NORD

Schede di censimento dei ricettori

<b>CODICE RICETTORE</b>	<b>2251</b>
-------------------------	-------------

### LOCALIZZAZIONE DELL'EDIFICIO

Regione	Lazio
Provincia	Roma
Comune	Roma
Località	
Progressiva	0+150
Distanza infrastruttura	35 m



### DATI CARATTERISTICI DELL'EDIFICIO ESAMINATO

Tipologia	Residenziale	Numero dei piani	6
Stato conservazione	Buono	Orientamento	Parallelo

### CARATTERIZZAZIONE DEGLI INFISSI

#### NUMERO INFISSI PER FRONTE

Fronte parallelo all'infrastruttura	22
Fronte perpendicolare/obliquo lato progressive crescenti	24
Fronte perpendicolare /obliquo lato progressive decrescenti	24

### CARATTERIZZAZIONE DEL CORPO FERROVIARIO

Raso/Rilevato	<input checked="" type="checkbox"/>	Viadotto	<input type="checkbox"/>
Trincea	<input type="checkbox"/>	Galleria	<input type="checkbox"/>

### DESCRIZIONE DELLA FASCIA TRA L'INFRASTRUTTURA E L'EDIFICIO

Destinazione d'uso	Edificato
--------------------	-----------

### DESCRIZIONE DELLE ALTRE SORGENTI DI RUMORE SIGNIFICATIVE

Altre linee ferroviarie	<input type="checkbox"/>	Strade	
Impianti industriali	<input type="checkbox"/>	Altro	

NOTE

# NPP 0258 – GRONDA MERCI DI ROMA

## GRONDA MERCI DI ROMA CINTURA NORD

Schede di censimento dei ricettori

<b>CODICE RICETTORE</b>	<b>2252</b>
-------------------------	-------------

### LOCALIZZAZIONE DELL'EDIFICIO

Regione	Lazio
Provincia	Roma
Comune	Roma
Località	
Progressiva	0+150
Distanza infrastruttura	80 m

DOCUMENTAZIONE FOTOGRAFICA



### DATI CARATTERISTICI DELL'EDIFICIO ESAMINATO

Tipologia	Residenziale	Numero dei piani	6
Stato conservazione	Buono	Orientamento	Parallelo

### CARATTERIZZAZIONE DEGLI INFISSI

#### NUMERO INFISSI PER FRONTE

Fronte parallelo all'infrastruttura	30
Fronte perpendicolare/obliquo lato progressive crescenti	24
Fronte perpendicolare /obliquo lato progressive decrescenti	24

### CARATTERIZZAZIONE DEL CORPO FERROVIARIO

Raso/Rilevato	<input checked="" type="checkbox"/>	Viadotto	<input type="checkbox"/>
Trincea	<input type="checkbox"/>	Galleria	<input type="checkbox"/>

### DESCRIZIONE DELLA FASCIA TRA L'INFRASTRUTTURA E L'EDIFICIO

Destinazione d'uso	Edificato
--------------------	-----------

### DESCRIZIONE DELLE ALTRE SORGENTI DI RUMORE SIGNIFICATIVE

Altre linee ferroviarie	<input type="checkbox"/>	Strade	
Impianti industriali	<input type="checkbox"/>	Altro	

NOTE

# NPP 0258 – GRONDA MERCI DI ROMA

## GRONDA MERCI DI ROMA CINTURA NORD

Schede di censimento dei ricettori

<b>CODICE RICETTORE</b>	<b>2253</b>
-------------------------	-------------

### LOCALIZZAZIONE DELL'EDIFICIO

Regione	Lazio
Provincia	Roma
Comune	Roma
Località	
Progressiva	0+170
Distanza infrastruttura	35 m



### DATI CARATTERISTICI DELL'EDIFICIO ESAMINATO

Tipologia	Residenziale	Numero dei piani	6
Stato conservazione	Buono	Orientamento	Parallelo

### CARATTERIZZAZIONE DEGLI INFISSI

#### NUMERO INFISSI PER FRONTE

Fronte parallelo all'infrastruttura	32
Fronte perpendicolare/obliquo lato progressive crescenti	28
Fronte perpendicolare /obliquo lato progressive decrescenti	26

### CARATTERIZZAZIONE DEL CORPO FERROVIARIO

Raso/Rilevato	<input checked="" type="checkbox"/>	Viadotto	<input type="checkbox"/>
Trincea	<input type="checkbox"/>	Galleria	<input type="checkbox"/>

### DESCRIZIONE DELLA FASCIA TRA L'INFRASTRUTTURA E L'EDIFICIO

Destinazione d'uso	Edificato
--------------------	-----------

### DESCRIZIONE DELLE ALTRE SORGENTI DI RUMORE SIGNIFICATIVE

Altre linee ferroviarie	<input type="checkbox"/>	Strade	
Impianti industriali	<input type="checkbox"/>	Altro	

NOTE



# NPP 0258 – GRONDA MERCI DI ROMA

## GRONDA MERCI DI ROMA CINTURA NORD

Schede di censimento dei ricettori

<b>CODICE RICETTORE</b>	<b>2254</b>
-------------------------	-------------

### LOCALIZZAZIONE DELL'EDIFICIO

Regione	Lazio
Provincia	Roma
Comune	Roma
Località	
Progressiva	0+170
Distanza infrastruttura	70 m



### DATI CARATTERISTICI DELL'EDIFICIO ESAMINATO

Tipologia	Residenziale	Numero dei piani	6
Stato conservazione	Buono	Orientamento	Parallelo

### CARATTERIZZAZIONE DEGLI INFISSI

#### NUMERO INFISSI PER FRONTE

Fronte parallelo all'infrastruttura	24
Fronte perpendicolare/obliquo lato progressive crescenti	25
Fronte perpendicolare /obliquo lato progressive decrescenti	25

### CARATTERIZZAZIONE DEL CORPO FERROVIARIO

Raso/Rilevato	<input checked="" type="checkbox"/>	Viadotto	<input type="checkbox"/>
Trincea	<input type="checkbox"/>	Galleria	<input type="checkbox"/>

### DESCRIZIONE DELLA FASCIA TRA L'INFRASTRUTTURA E L'EDIFICIO

Destinazione d'uso	Edificato
--------------------	-----------

### DESCRIZIONE DELLE ALTRE SORGENTI DI RUMORE SIGNIFICATIVE

Altre linee ferroviarie	<input type="checkbox"/>	Strade	
Impianti industriali	<input type="checkbox"/>	Altro	

NOTE



# NPP 0258 – GRONDA MERCI DI ROMA

## GRONDA MERCI DI ROMA CINTURA NORD

Schede di censimento dei ricettori

<b>CODICE RICETTORE</b>	<b>3009</b>
-------------------------	-------------

### LOCALIZZAZIONE DELL'EDIFICIO

Regione	Lazio
Provincia	Roma
Comune	Roma
Località	
Progressiva	0
Distanza infrastruttura	120 m

DOCUMENTAZIONE FOTOGRAFICA



### DATI CARATTERISTICI DELL'EDIFICIO ESAMINATO

Tipologia	Residenziale	Numero dei piani	8
Stato conservazione	Buono	Orientamento	Parallelo

### CARATTERIZZAZIONE DEGLI INFISSI

#### NUMERO INFISSI PER FRONTE

Fronte parallelo all'infrastruttura	129
Fronte perpendicolare/obliquo lato progressive crescenti	
Fronte perpendicolare /obliquo lato progressive decrescenti	

### CARATTERIZZAZIONE DEL CORPO FERROVIARIO

Raso/Rilevato	<input checked="" type="checkbox"/>	Viadotto	<input type="checkbox"/>
Trincea	<input type="checkbox"/>	Galleria	<input type="checkbox"/>

### DESCRIZIONE DELLA FASCIA TRA L'INFRASTRUTTURA E L'EDIFICIO

Destinazione d'uso	Edificato
--------------------	-----------

### DESCRIZIONE DELLE ALTRE SORGENTI DI RUMORE SIGNIFICATIVE

Altre linee ferroviarie	<input type="checkbox"/>	Strade	
Impianti industriali	<input type="checkbox"/>	Altro	

NOTE

# NPP 0258 – GRONDA MERCI DI ROMA

## GRONDA MERCI DI ROMA CINTURA NORD

Schede di censimento dei ricettori

<b>CODICE RICETTORE</b>	<b>3010</b>
-------------------------	-------------

### LOCALIZZAZIONE DELL'EDIFICIO

Regione	Lazio
Provincia	Roma
Comune	Roma
Località	
Progressiva	0
Distanza infrastruttura	170 m



### DATI CARATTERISTICI DELL'EDIFICIO ESAMINATO

Tipologia	Residenziale	Numero dei piani	8
Stato conservazione	Buono	Orientamento	Parallelo

### CARATTERIZZAZIONE DEGLI INFISSI

#### NUMERO INFISSI PER FRONTE

Fronte parallelo all'infrastruttura	72
Fronte perpendicolare/obliquo lato progressive crescenti	
Fronte perpendicolare /obliquo lato progressive decrescenti	

### CARATTERIZZAZIONE DEL CORPO FERROVIARIO

Raso/Rilevato	<input checked="" type="checkbox"/>	Viadotto	<input type="checkbox"/>
Trincea	<input type="checkbox"/>	Galleria	<input type="checkbox"/>

### DESCRIZIONE DELLA FASCIA TRA L'INFRASTRUTTURA E L'EDIFICIO

Destinazione d'uso	Edificato
--------------------	-----------

### DESCRIZIONE DELLE ALTRE SORGENTI DI RUMORE SIGNIFICATIVE

Altre linee ferroviarie	<input type="checkbox"/>	Strade	
Impianti industriali	<input type="checkbox"/>	Altro	

NOTE

# NPP 0258 – GRONDA MERCI DI ROMA

## GRONDA MERCI DI ROMA CINTURA NORD

Schede di censimento dei ricettori

<b>CODICE RICETTORE</b>	<b>3011</b>
-------------------------	-------------

### LOCALIZZAZIONE DELL'EDIFICIO

Regione	Lazio
Provincia	Roma
Comune	Roma
Località	
Progressiva	0
Distanza infrastruttura	210 m



### DATI CARATTERISTICI DELL'EDIFICIO ESAMINATO

Tipologia	Residenziale	Numero dei piani	8
Stato conservazione	Buono	Orientamento	Perpendicolare

### CARATTERIZZAZIONE DEGLI INFISSI

#### NUMERO INFISSI PER FRONTE

Fronte parallelo all'infrastruttura	
Fronte perpendicolare/obliquo lato progressive crescenti	98
Fronte perpendicolare /obliquo lato progressive decrescenti	

### CARATTERIZZAZIONE DEL CORPO FERROVIARIO

Raso/Rilevato	<input checked="" type="checkbox"/>	Viadotto	<input type="checkbox"/>
Trincea	<input type="checkbox"/>	Galleria	<input type="checkbox"/>

### DESCRIZIONE DELLA FASCIA TRA L'INFRASTRUTTURA E L'EDIFICIO

Destinazione d'uso	Edificato
--------------------	-----------

### DESCRIZIONE DELLE ALTRE SORGENTI DI RUMORE SIGNIFICATIVE

Altre linee ferroviarie	<input type="checkbox"/>	Strade	
Impianti industriali	<input type="checkbox"/>	Altro	

NOTE

# NPP 0258 – GRONDA MERCI DI ROMA

## GRONDA MERCI DI ROMA CINTURA NORD

Schede di censimento dei ricettori

<b>CODICE RICETTORE</b>	<b>3012</b>
-------------------------	-------------

### LOCALIZZAZIONE DELL'EDIFICIO

Regione	Lazio
Provincia	Roma
Comune	Roma
Località	
Progressiva	0
Distanza infrastruttura	110 m



### DATI CARATTERISTICI DELL'EDIFICIO ESAMINATO

Tipologia	Residenziale	Numero dei piani	8
Stato conservazione		Orientamento	Perpendicolare

### CARATTERIZZAZIONE DEGLI INFISSI

#### NUMERO INFISSI PER FRONTE

Fronte parallelo all'infrastruttura	
Fronte perpendicolare/obliquo lato progressive crescenti	30
Fronte perpendicolare /obliquo lato progressive decrescenti	

### CARATTERIZZAZIONE DEL CORPO FERROVIARIO

Raso/Rilevato	<input checked="" type="checkbox"/>	Viadotto	<input type="checkbox"/>
Trincea	<input type="checkbox"/>	Galleria	<input type="checkbox"/>

### DESCRIZIONE DELLA FASCIA TRA L'INFRASTRUTTURA E L'EDIFICIO

Destinazione d'uso	Edificato
--------------------	-----------

### DESCRIZIONE DELLE ALTRE SORGENTI DI RUMORE SIGNIFICATIVE

Altre linee ferroviarie	<input type="checkbox"/>	Strade	
Impianti industriali	<input type="checkbox"/>	Altro	

NOTE

# NPP 0258 – GRONDA MERCI DI ROMA

## GRONDA MERCI DI ROMA CINTURA NORD

Schede di censimento dei ricettori

<b>CODICE RICETTORE</b>	<b>3013</b>
-------------------------	-------------

### LOCALIZZAZIONE DELL'EDIFICIO

Regione	Lazio
Provincia	Roma
Comune	Roma
Località	
Progressiva	0
Distanza infrastruttura	200 m



### DATI CARATTERISTICI DELL'EDIFICIO ESAMINATO

Tipologia	Residenziale	Numero dei piani	8
Stato conservazione	Buono	Orientamento	Parallelo

### CARATTERIZZAZIONE DEGLI INFISSI

#### NUMERO INFISSI PER FRONTE

Fronte parallelo all'infrastruttura	90
Fronte perpendicolare/obliquo lato progressive crescenti	
Fronte perpendicolare /obliquo lato progressive decrescenti	

### CARATTERIZZAZIONE DEL CORPO FERROVIARIO

Raso/Rilevato	<input checked="" type="checkbox"/>	Viadotto	<input type="checkbox"/>
Trincea	<input type="checkbox"/>	Galleria	<input type="checkbox"/>

### DESCRIZIONE DELLA FASCIA TRA L'INFRASTRUTTURA E L'EDIFICIO

Destinazione d'uso	Edificato
--------------------	-----------

### DESCRIZIONE DELLE ALTRE SORGENTI DI RUMORE SIGNIFICATIVE

Altre linee ferroviarie	<input type="checkbox"/>	Strade	
Impianti industriali	<input type="checkbox"/>	Altro	

NOTE

# NPP 0258 – GRONDA MERCI DI ROMA

## GRONDA MERCI DI ROMA CINTURA NORD

Schede di censimento dei ricettori

<b>CODICE RICETTORE</b>	<b>3014</b>
-------------------------	-------------

### LOCALIZZAZIONE DELL'EDIFICIO

Regione	Lazio
Provincia	Roma
Comune	Roma
Località	
Progressiva	0
Distanza infrastruttura	240 m



### DATI CARATTERISTICI DELL'EDIFICIO ESAMINATO

Tipologia	Residenziale	Numero dei piani	8
Stato conservazione	Buono	Orientamento	Parallelo

### CARATTERIZZAZIONE DEGLI INFISSI

#### NUMERO INFISSI PER FRONTE

Fronte parallelo all'infrastruttura	42
Fronte perpendicolare/obliquo lato progressive crescenti	
Fronte perpendicolare /obliquo lato progressive decrescenti	

### CARATTERIZZAZIONE DEL CORPO FERROVIARIO

Raso/Rilevato	<input checked="" type="checkbox"/>	Viadotto	<input type="checkbox"/>
Trincea	<input type="checkbox"/>	Galleria	<input type="checkbox"/>

### DESCRIZIONE DELLA FASCIA TRA L'INFRASTRUTTURA E L'EDIFICIO

Destinazione d'uso	Edificato
--------------------	-----------

### DESCRIZIONE DELLE ALTRE SORGENTI DI RUMORE SIGNIFICATIVE

Altre linee ferroviarie	<input type="checkbox"/>	Strade	
Impianti industriali	<input type="checkbox"/>	Altro	

NOTE



# NPP 0258 – GRONDA MERCI DI ROMA

## GRONDA MERCI DI ROMA CINTURA NORD

Schede di censimento dei ricettori

<b>CODICE RICETTORE</b>	<b>3015</b>
-------------------------	-------------

### LOCALIZZAZIONE DELL'EDIFICIO

Regione	Lazio
Provincia	Roma
Comune	Roma
Località	
Progressiva	50
Distanza infrastruttura	160 m

DOCUMENTAZIONE FOTOGRAFICA



### DATI CARATTERISTICI DELL'EDIFICIO ESAMINATO

Tipologia	Commerciale/servizi	Numero dei piani	4
Stato conservazione	Buono	Orientamento	Perpendicolare

### CARATTERIZZAZIONE DEGLI INFISSI

#### NUMERO INFISSI PER FRONTE

Fronte parallelo all'infrastruttura	
Fronte perpendicolare/obliquo lato progressive crescenti	34
Fronte perpendicolare /obliquo lato progressive decrescenti	

### CARATTERIZZAZIONE DEL CORPO FERROVIARIO

Raso/Rilevato	<input checked="" type="checkbox"/>	Viadotto	<input type="checkbox"/>
Trincea	<input type="checkbox"/>	Galleria	<input type="checkbox"/>

### DESCRIZIONE DELLA FASCIA TRA L'INFRASTRUTTURA E L'EDIFICIO

Destinazione d'uso	Edificato
--------------------	-----------

### DESCRIZIONE DELLE ALTRE SORGENTI DI RUMORE SIGNIFICATIVE

Altre linee ferroviarie	<input type="checkbox"/>	Strade	
Impianti industriali	<input type="checkbox"/>	Altro	

NOTE

# NPP 0258 – GRONDA MERCI DI ROMA

## GRONDA MERCI DI ROMA CINTURA NORD

Schede di censimento dei ricettori

<b>CODICE RICETTORE</b>	<b>3016</b>
-------------------------	-------------

### LOCALIZZAZIONE DELL'EDIFICIO

Regione	Lazio
Provincia	Roma
Comune	Roma
Località	
Progressiva	100
Distanza infrastruttura	200 m

DOCUMENTAZIONE FOTOGRAFICA



### DATI CARATTERISTICI DELL'EDIFICIO ESAMINATO

Tipologia	Monumento religioso	Numero dei piani	2
Stato conservazione	Buono	Orientamento	Perpendicolare

### CARATTERIZZAZIONE DEGLI INFISSI

#### NUMERO INFISSI PER FRONTE

Fronte parallelo all'infrastruttura	
Fronte perpendicolare/obliquo lato progressive crescenti	22
Fronte perpendicolare /obliquo lato progressive decrescenti	

### CARATTERIZZAZIONE DEL CORPO FERROVIARIO

Raso/Rilevato	<input type="checkbox"/>	Viadotto	<input type="checkbox"/>
Trincea	<input type="checkbox"/>	Galleria	<input checked="" type="checkbox"/>

### DESCRIZIONE DELLA FASCIA TRA L'INFRASTRUTTURA E L'EDIFICIO

Destinazione d'uso	Edificato
--------------------	-----------

### DESCRIZIONE DELLE ALTRE SORGENTI DI RUMORE SIGNIFICATIVE

Altre linee ferroviarie	<input type="checkbox"/>	Strade	
Impianti industriali	<input type="checkbox"/>	Altro	

NOTE

# NPP 0258 – GRONDA MERCI DI ROMA

## GRONDA MERCI DI ROMA CINTURA NORD

Schede di censimento dei ricettori

<b>CODICE RICETTORE</b>	<b>3017</b>
-------------------------	-------------

### LOCALIZZAZIONE DELL'EDIFICIO

Regione	Lazio
Provincia	Roma
Comune	Roma
Località	
Progressiva	100
Distanza infrastruttura	120 m

DOCUMENTAZIONE FOTOGRAFICA



### DATI CARATTERISTICI DELL'EDIFICIO ESAMINATO

Tipologia	Commerciale/servizi	Numero dei piani	1
Stato conservazione	Buono	Orientamento	Perpendicolare

### CARATTERIZZAZIONE DEGLI INFISSI

#### NUMERO INFISSI PER FRONTE

Fronte parallelo all'infrastruttura	
Fronte perpendicolare/obliquo lato progressive crescenti	2
Fronte perpendicolare /obliquo lato progressive decrescenti	

### CARATTERIZZAZIONE DEL CORPO FERROVIARIO

Raso/Rilevato	<input type="checkbox"/>	Viadotto	<input type="checkbox"/>
Trincea	<input type="checkbox"/>	Galleria	<input checked="" type="checkbox"/>

### DESCRIZIONE DELLA FASCIA TRA L'INFRASTRUTTURA E L'EDIFICIO

Destinazione d'uso	Edificato
--------------------	-----------

### DESCRIZIONE DELLE ALTRE SORGENTI DI RUMORE SIGNIFICATIVE

Altre linee ferroviarie	<input type="checkbox"/>	Strade	
Impianti industriali	<input type="checkbox"/>	Altro	

NOTE

# NPP 0258 – GRONDA MERCI DI ROMA

## GRONDA MERCI DI ROMA CINTURA NORD

Schede di censimento dei ricettori

<b>CODICE RICETTORE</b>	<b>3018</b>
-------------------------	-------------

### LOCALIZZAZIONE DELL'EDIFICIO

Regione	Lazio
Provincia	Roma
Comune	Roma
Località	
Progressiva	150
Distanza infrastruttura	170 m

DOCUMENTAZIONE FOTOGRAFICA



### DATI CARATTERISTICI DELL'EDIFICIO ESAMINATO

Tipologia	Commerciale/servizi	Numero dei piani	1
Stato conservazione	Buono	Orientamento	Perpendicolare

### CARATTERIZZAZIONE DEGLI INFISSI

#### NUMERO INFISSI PER FRONTE

Fronte parallelo all'infrastruttura	
Fronte perpendicolare/obliquo lato progressive crescenti	1
Fronte perpendicolare /obliquo lato progressive decrescenti	

### CARATTERIZZAZIONE DEL CORPO FERROVIARIO

Raso/Rilevato	<input type="checkbox"/>	Viadotto	<input type="checkbox"/>
Trincea	<input type="checkbox"/>	Galleria	<input checked="" type="checkbox"/>

### DESCRIZIONE DELLA FASCIA TRA L'INFRASTRUTTURA E L'EDIFICIO

Destinazione d'uso	Edificato
--------------------	-----------

### DESCRIZIONE DELLE ALTRE SORGENTI DI RUMORE SIGNIFICATIVE

Altre linee ferroviarie	<input type="checkbox"/>	Strade	
Impianti industriali	<input type="checkbox"/>	Altro	

NOTE

# NPP 0258 – GRONDA MERCI DI ROMA

## GRONDA MERCI DI ROMA CINTURA NORD


Schede di censimento dei ricettori

<b>CODICE RICETTORE</b>	<b>3019</b>
-------------------------	-------------

### LOCALIZZAZIONE DELL'EDIFICIO

Regione	Lazio
Provincia	Roma
Comune	Roma
Località	
Progressiva	150
Distanza infrastruttura	200 m

DOCUMENTAZIONE FOTOGRAFICA



### DATI CARATTERISTICI DELL'EDIFICIO ESAMINATO

Tipologia	Residenziale	Numero dei piani	7
Stato conservazione	Buono	Orientamento	Parallelo

### CARATTERIZZAZIONE DEGLI INFISSI

#### NUMERO INFISSI PER FRONTE

Fronte parallelo all'infrastruttura	60
Fronte perpendicolare/obliquo lato progressive crescenti	
Fronte perpendicolare /obliquo lato progressive decrescenti	

### CARATTERIZZAZIONE DEL CORPO FERROVIARIO

Raso/Rilevato	<input type="checkbox"/>	Viadotto	<input type="checkbox"/>
Trincea	<input type="checkbox"/>	Galleria	<input checked="" type="checkbox"/>

### DESCRIZIONE DELLA FASCIA TRA L'INFRASTRUTTURA E L'EDIFICIO

Destinazione d'uso	Edificato
--------------------	-----------

### DESCRIZIONE DELLE ALTRE SORGENTI DI RUMORE SIGNIFICATIVE

Altre linee ferroviarie	<input type="checkbox"/>	Strade	
Impianti industriali	<input type="checkbox"/>	Altro	

NOTE

# NPP 0258 – GRONDA MERCI DI ROMA

## GRONDA MERCI DI ROMA CINTURA NORD

Schede di censimento dei ricettori

<b>CODICE RICETTORE</b>	<b>3020</b>
-------------------------	-------------

### LOCALIZZAZIONE DELL'EDIFICIO

Regione	Lazio
Provincia	Roma
Comune	Roma
Località	
Progressiva	150
Distanza infrastruttura	230 m



### DATI CARATTERISTICI DELL'EDIFICIO ESAMINATO

Tipologia	Residenziale	Numero dei piani	7
Stato conservazione	Buono	Orientamento	Perpendicolare

### CARATTERIZZAZIONE DEGLI INFISSI

#### NUMERO INFISSI PER FRONTE

Fronte parallelo all'infrastruttura	
Fronte perpendicolare/obliquo lato progressive crescenti	55
Fronte perpendicolare /obliquo lato progressive decrescenti	

### CARATTERIZZAZIONE DEL CORPO FERROVIARIO

Raso/Rilevato	<input type="checkbox"/>	Viadotto	<input type="checkbox"/>
Trincea	<input type="checkbox"/>	Galleria	<input checked="" type="checkbox"/>

### DESCRIZIONE DELLA FASCIA TRA L'INFRASTRUTTURA E L'EDIFICIO

Destinazione d'uso	Edificato
--------------------	-----------

### DESCRIZIONE DELLE ALTRE SORGENTI DI RUMORE SIGNIFICATIVE

Altre linee ferroviarie	<input type="checkbox"/>	Strade	
Impianti industriali	<input type="checkbox"/>	Altro	

NOTE



# NPP 0258 – GRONDA MERCI DI ROMA

## GRONDA MERCI DI ROMA CINTURA NORD

Schede di censimento dei ricettori

<b>CODICE RICETTORE</b>	<b>3021</b>
-------------------------	-------------

### LOCALIZZAZIONE DELL'EDIFICIO

Regione	Lazio
Provincia	Roma
Comune	Roma
Località	
Progressiva	150
Distanza infrastruttura	200 m

DOCUMENTAZIONE FOTOGRAFICA



### DATI CARATTERISTICI DELL'EDIFICIO ESAMINATO

Tipologia	Residenziale	Numero dei piani	7
Stato conservazione	Buono	Orientamento	Parallelo

### CARATTERIZZAZIONE DEGLI INFISSI

#### NUMERO INFISSI PER FRONTE

Fronte parallelo all'infrastruttura	66
Fronte perpendicolare/obliquo lato progressive crescenti	
Fronte perpendicolare /obliquo lato progressive decrescenti	

### CARATTERIZZAZIONE DEL CORPO FERROVIARIO

Raso/Rilevato	<input type="checkbox"/>	Viadotto	<input type="checkbox"/>
Trincea	<input type="checkbox"/>	Galleria	<input checked="" type="checkbox"/>

### DESCRIZIONE DELLA FASCIA TRA L'INFRASTRUTTURA E L'EDIFICIO

Destinazione d'uso	Edificato
--------------------	-----------

### DESCRIZIONE DELLE ALTRE SORGENTI DI RUMORE SIGNIFICATIVE

Altre linee ferroviarie	<input type="checkbox"/>	Strade	
Impianti industriali	<input type="checkbox"/>	Altro	

NOTE

# NPP 0258 – GRONDA MERCI DI ROMA

## GRONDA MERCI DI ROMA CINTURA NORD

Schede di censimento dei ricettori

<b>CODICE RICETTORE</b>	<b>3022</b>
-------------------------	-------------

### LOCALIZZAZIONE DELL'EDIFICIO

Regione	Lazio
Provincia	Roma
Comune	Roma
Località	
Progressiva	150
Distanza infrastruttura	220 m

DOCUMENTAZIONE FOTOGRAFICA



### DATI CARATTERISTICI DELL'EDIFICIO ESAMINATO

Tipologia	Residenziale	Numero dei piani	7
Stato conservazione	Buono	Orientamento	Perpendicolare

### CARATTERIZZAZIONE DEGLI INFISSI

#### NUMERO INFISSI PER FRONTE

Fronte parallelo all'infrastruttura	
Fronte perpendicolare/obliquo lato progressive crescenti	22
Fronte perpendicolare /obliquo lato progressive decrescenti	

### CARATTERIZZAZIONE DEL CORPO FERROVIARIO

Raso/Rilevato	<input type="checkbox"/>	Viadotto	<input type="checkbox"/>
Trincea	<input type="checkbox"/>	Galleria	<input checked="" type="checkbox"/>

### DESCRIZIONE DELLA FASCIA TRA L'INFRASTRUTTURA E L'EDIFICIO

Destinazione d'uso	Edificato
--------------------	-----------

### DESCRIZIONE DELLE ALTRE SORGENTI DI RUMORE SIGNIFICATIVE

Altre linee ferroviarie	<input type="checkbox"/>	Strade	
Impianti industriali	<input type="checkbox"/>	Altro	

NOTE

# NPP 0258 – GRONDA MERCI DI ROMA

## GRONDA MERCI DI ROMA CINTURA NORD

Schede di censimento dei ricettori

<b>CODICE RICETTORE</b>	<b>3023</b>
-------------------------	-------------

### LOCALIZZAZIONE DELL'EDIFICIO

Regione	Lazio
Provincia	Roma
Comune	Roma
Località	
Progressiva	200
Distanza infrastruttura	210 m

DOCUMENTAZIONE FOTOGRAFICA



### DATI CARATTERISTICI DELL'EDIFICIO ESAMINATO

Tipologia	Residenziale	Numero dei piani	7
Stato conservazione	Buono	Orientamento	Perpendicolare

### CARATTERIZZAZIONE DEGLI INFISSI

#### NUMERO INFISSI PER FRONTE

Fronte parallelo all'infrastruttura	
Fronte perpendicolare/obliquo lato progressive crescenti	60
Fronte perpendicolare /obliquo lato progressive decrescenti	

### CARATTERIZZAZIONE DEL CORPO FERROVIARIO

Raso/Rilevato	<input type="checkbox"/>	Viadotto	<input type="checkbox"/>
Trincea	<input type="checkbox"/>	Galleria	<input checked="" type="checkbox"/>

### DESCRIZIONE DELLA FASCIA TRA L'INFRASTRUTTURA E L'EDIFICIO

Destinazione d'uso	Edificato
--------------------	-----------

### DESCRIZIONE DELLE ALTRE SORGENTI DI RUMORE SIGNIFICATIVE

Altre linee ferroviarie	<input type="checkbox"/>	Strade	
Impianti industriali	<input type="checkbox"/>	Altro	

NOTE

# NPP 0258 – GRONDA MERCI DI ROMA


## GRONDA MERCI DI ROMA CINTURA NORD

Schede di censimento dei ricettori

<b>CODICE RICETTORE</b>	<b>3024</b>
-------------------------	-------------

### LOCALIZZAZIONE DELL'EDIFICIO

Regione	Lazio
Provincia	Roma
Comune	Roma
Località	
Progressiva	200
Distanza infrastruttura	240 m



### DATI CARATTERISTICI DELL'EDIFICIO ESAMINATO

Tipologia	Residenziale	Numero dei piani	7
Stato conservazione	Buono	Orientamento	Perpendicolare

### CARATTERIZZAZIONE DEGLI INFISSI

#### NUMERO INFISSI PER FRONTE

Fronte parallelo all'infrastruttura	
Fronte perpendicolare/obliquo lato progressive crescenti	60
Fronte perpendicolare /obliquo lato progressive decrescenti	

### CARATTERIZZAZIONE DEL CORPO FERROVIARIO

Raso/Rilevato	<input type="checkbox"/>	Viadotto	<input type="checkbox"/>
Trincea	<input type="checkbox"/>	Galleria	<input checked="" type="checkbox"/>

### DESCRIZIONE DELLA FASCIA TRA L'INFRASTRUTTURA E L'EDIFICIO

Destinazione d'uso	Edificato
--------------------	-----------

### DESCRIZIONE DELLE ALTRE SORGENTI DI RUMORE SIGNIFICATIVE

Altre linee ferroviarie	<input type="checkbox"/>	Strade	
Impianti industriali	<input type="checkbox"/>	Altro	

NOTE

# NPP 0258 – GRONDA MERCI DI ROMA

## GRONDA MERCI DI ROMA CINTURA NORD

Schede di censimento dei ricettori

<b>CODICE RICETTORE</b>	<b>3025</b>
-------------------------	-------------

### LOCALIZZAZIONE DELL'EDIFICIO

Regione	Lazio
Provincia	Roma
Comune	Roma
Località	
Progressiva	200
Distanza infrastruttura	200 m



### DATI CARATTERISTICI DELL'EDIFICIO ESAMINATO

Tipologia	Residenziale	Numero dei piani	7
Stato conservazione	Buono	Orientamento	Perpendicolare

### CARATTERIZZAZIONE DEGLI INFISSI

#### NUMERO INFISSI PER FRONTE

Fronte parallelo all'infrastruttura	
Fronte perpendicolare/obliquo lato progressive crescenti	60
Fronte perpendicolare /obliquo lato progressive decrescenti	

### CARATTERIZZAZIONE DEL CORPO FERROVIARIO

Raso/Rilevato	<input type="checkbox"/>	Viadotto	<input type="checkbox"/>
Trincea	<input type="checkbox"/>	Galleria	<input checked="" type="checkbox"/>

### DESCRIZIONE DELLA FASCIA TRA L'INFRASTRUTTURA E L'EDIFICIO

Destinazione d'uso	Edificato
--------------------	-----------

### DESCRIZIONE DELLE ALTRE SORGENTI DI RUMORE SIGNIFICATIVE

Altre linee ferroviarie	<input type="checkbox"/>	Strade	
Impianti industriali	<input type="checkbox"/>	Altro	

NOTE

# NPP 0258 – GRONDA MERCI DI ROMA


## GRONDA MERCI DI ROMA CINTURA NORD

Schede di censimento dei ricettori

<b>CODICE RICETTORE</b>	<b>3026</b>
-------------------------	-------------

### LOCALIZZAZIONE DELL'EDIFICIO

Regione	Lazio
Provincia	Roma
Comune	Roma
Località	
Progressiva	350
Distanza infrastruttura	100 m



### DATI CARATTERISTICI DELL'EDIFICIO ESAMINATO

Tipologia	Residenziale	Numero dei piani	14
Stato conservazione	Buono	Orientamento	Obliquo

### CARATTERIZZAZIONE DEGLI INFISSI

#### NUMERO INFISSI PER FRONTE

Fronte parallelo all'infrastruttura	
Fronte perpendicolare/obliquo lato progressive crescenti	48
Fronte perpendicolare /obliquo lato progressive decrescenti	156

### CARATTERIZZAZIONE DEL CORPO FERROVIARIO

Raso/Rilevato	<input type="checkbox"/>	Viadotto	<input type="checkbox"/>
Trincea	<input type="checkbox"/>	Galleria	<input checked="" type="checkbox"/>

### DESCRIZIONE DELLA FASCIA TRA L'INFRASTRUTTURA E L'EDIFICIO

Destinazione d'uso	Edificato
--------------------	-----------

### DESCRIZIONE DELLE ALTRE SORGENTI DI RUMORE SIGNIFICATIVE

Altre linee ferroviarie	<input type="checkbox"/>	Strade	
Impianti industriali	<input type="checkbox"/>	Altro	

NOTE



# NPP 0258 – GRONDA MERCI DI ROMA

## GRONDA MERCI DI ROMA CINTURA NORD

Schede di censimento dei ricettori

<b>CODICE RICETTORE</b>	<b>3027</b>
-------------------------	-------------

### LOCALIZZAZIONE DELL'EDIFICIO

Regione	Lazio
Provincia	Roma
Comune	Roma
Località	
Progressiva	300
Distanza infrastruttura	190 m



### DATI CARATTERISTICI DELL'EDIFICIO ESAMINATO

Tipologia	Residenziale	Numero dei piani	14
Stato conservazione	Buono	Orientamento	Obliquo

### CARATTERIZZAZIONE DEGLI INFISSI

#### NUMERO INFISSI PER FRONTE

Fronte parallelo all'infrastruttura	
Fronte perpendicolare/obliquo lato progressive crescenti	48
Fronte perpendicolare /obliquo lato progressive decrescenti	132

### CARATTERIZZAZIONE DEL CORPO FERROVIARIO

Raso/Rilevato	<input type="checkbox"/>	Viadotto	<input type="checkbox"/>
Trincea	<input type="checkbox"/>	Galleria	<input checked="" type="checkbox"/>

### DESCRIZIONE DELLA FASCIA TRA L'INFRASTRUTTURA E L'EDIFICIO

Destinazione d'uso	Edificato
--------------------	-----------

### DESCRIZIONE DELLE ALTRE SORGENTI DI RUMORE SIGNIFICATIVE

Altre linee ferroviarie	<input type="checkbox"/>	Strade	
Impianti industriali	<input type="checkbox"/>	Altro	

NOTE

# NPP 0258 – GRONDA MERCI DI ROMA


## GRONDA MERCI DI ROMA CINTURA NORD

Schede di censimento dei ricettori

<b>CODICE RICETTORE</b>	<b>3028</b>
-------------------------	-------------

### LOCALIZZAZIONE DELL'EDIFICIO

Regione	Lazio
Provincia	Roma
Comune	Roma
Località	
Progressiva	550
Distanza infrastruttura	160 m



### DATI CARATTERISTICI DELL'EDIFICIO ESAMINATO

Tipologia	Residenziale	Numero dei piani	14
Stato conservazione	Buono	Orientamento	Obliquo

### CARATTERIZZAZIONE DEGLI INFISSI

#### NUMERO INFISSI PER FRONTE

Fronte parallelo all'infrastruttura	
Fronte perpendicolare/obliquo lato progressive crescenti	48
Fronte perpendicolare /obliquo lato progressive decrescenti	132

### CARATTERIZZAZIONE DEL CORPO FERROVIARIO

Raso/Rilevato	<input checked="" type="checkbox"/>	Viadotto	<input type="checkbox"/>
Trincea	<input type="checkbox"/>	Galleria	<input type="checkbox"/>

### DESCRIZIONE DELLA FASCIA TRA L'INFRASTRUTTURA E L'EDIFICIO

Destinazione d'uso	Edificato
--------------------	-----------

### DESCRIZIONE DELLE ALTRE SORGENTI DI RUMORE SIGNIFICATIVE

Altre linee ferroviarie	<input type="checkbox"/>	Strade	
Impianti industriali	<input type="checkbox"/>	Altro	

NOTE

# NPP 0258 – GRONDA MERCI DI ROMA

## GRONDA MERCI DI ROMA CINTURA NORD

Schede di censimento dei ricettori

<b>CODICE RICETTORE</b>	<b>3029</b>
-------------------------	-------------

### LOCALIZZAZIONE DELL'EDIFICIO

Regione	Lazio
Provincia	Roma
Comune	Roma
Località	
Progressiva	600
Distanza infrastruttura	160 m

DOCUMENTAZIONE FOTOGRAFICA



### DATI CARATTERISTICI DELL'EDIFICIO ESAMINATO

Tipologia	Commerciale/servizi	Numero dei piani	1
Stato conservazione	Buono	Orientamento	Obliquo

### CARATTERIZZAZIONE DEGLI INFISSI

#### NUMERO INFISSI PER FRONTE

Fronte parallelo all'infrastruttura	
Fronte perpendicolare/obliquo lato progressive crescenti	5
Fronte perpendicolare /obliquo lato progressive decrescenti	25

### CARATTERIZZAZIONE DEL CORPO FERROVIARIO

Raso/Rilevato	<input checked="" type="checkbox"/>	Viadotto	<input type="checkbox"/>
Trincea	<input type="checkbox"/>	Galleria	<input type="checkbox"/>

### DESCRIZIONE DELLA FASCIA TRA L'INFRASTRUTTURA E L'EDIFICIO

Destinazione d'uso	Edificato
--------------------	-----------

### DESCRIZIONE DELLE ALTRE SORGENTI DI RUMORE SIGNIFICATIVE

Altre linee ferroviarie	<input type="checkbox"/>	Strade	
Impianti industriali	<input type="checkbox"/>	Altro	

NOTE

# NPP 0258 – GRONDA MERCI DI ROMA

## GRONDA MERCI DI ROMA CINTURA NORD

Schede di censimento dei ricettori

<b>CODICE RICETTORE</b>	<b>3030</b>
-------------------------	-------------

### LOCALIZZAZIONE DELL'EDIFICIO

Regione	Lazio
Provincia	Roma
Comune	Roma
Località	
Progressiva	600
Distanza infrastruttura	230 m

DOCUMENTAZIONE FOTOGRAFICA



### DATI CARATTERISTICI DELL'EDIFICIO ESAMINATO

Tipologia	Ruderi/edif dismessi/	Numero dei piani	1
Stato conservazione	Buono	Orientamento	Obliquo

### CARATTERIZZAZIONE DEGLI INFISSI

#### NUMERO INFISSI PER FRONTE

Fronte parallelo all'infrastruttura	
Fronte perpendicolare/obliquo lato progressive crescenti	2
Fronte perpendicolare /obliquo lato progressive decrescenti	6

### CARATTERIZZAZIONE DEL CORPO FERROVIARIO

Raso/Rilevato	<input checked="" type="checkbox"/>	Viadotto	<input type="checkbox"/>
Trincea	<input type="checkbox"/>	Galleria	<input type="checkbox"/>

### DESCRIZIONE DELLA FASCIA TRA L'INFRASTRUTTURA E L'EDIFICIO

Destinazione d'uso	Edificato
--------------------	-----------

### DESCRIZIONE DELLE ALTRE SORGENTI DI RUMORE SIGNIFICATIVE

Altre linee ferroviarie	<input type="checkbox"/>	Strade	
Impianti industriali	<input type="checkbox"/>	Altro	

NOTE

**NPP 0258 – GRONDA MERCI DI ROMA**  
**GRONDA MERCI DI ROMA CINTURA NORD**


Schede di censimento dei ricettori

<b>CODICE RICETTORE</b>	<b>3031</b>
-------------------------	-------------

**LOCALIZZAZIONE DELL'EDIFICIO**

Regione	Lazio
Provincia	Roma
Comune	Roma
Località	
Progressiva	1000
Distanza infrastruttura	130 m

DOCUMENTAZIONE FOTOGRAFICA



**DATI CARATTERISTICI DELL'EDIFICIO ESAMINATO**

Tipologia	Residenziale	Numero dei piani	2
Stato conservazione	Buono	Orientamento	Obliquo

**CARATTERIZZAZIONE DEGLI INFISSI**

**NUMERO INFISSI PER FRONTE**

Fronte parallelo all'infrastruttura	
Fronte perpendicolare/obliquo lato progressive crescenti	3
Fronte perpendicolare /obliquo lato progressive decrescenti	3

**CARATTERIZZAZIONE DEL CORPO FERROVIARIO**

Raso/Rilevato	<input checked="" type="checkbox"/>	Viadotto	<input type="checkbox"/>
Trincea	<input type="checkbox"/>	Galleria	<input type="checkbox"/>

**DESCRIZIONE DELLA FASCIA TRA L'INFRASTRUTTURA E L'EDIFICIO**

Destinazione d'uso	Edificato
--------------------	-----------

**DESCRIZIONE DELLE ALTRE SORGENTI DI RUMORE SIGNIFICATIVE**

Altre linee ferroviarie	<input type="checkbox"/>	Strade	
Impianti industriali	<input type="checkbox"/>	Altro	

NOTE

# NPP 0258 – GRONDA MERCI DI ROMA


## GRONDA MERCI DI ROMA CINTURA NORD

Schede di censimento dei ricettori

<b>CODICE RICETTORE</b>	<b>3032</b>
-------------------------	-------------

### LOCALIZZAZIONE DELL'EDIFICIO

Regione	Lazio
Provincia	Roma
Comune	Roma
Località	
Progressiva	2800
Distanza infrastruttura	180 m



### DATI CARATTERISTICI DELL'EDIFICIO ESAMINATO

Tipologia	Ospedali/ Case di cur	Numero dei piani	2
Stato conservazione	Buono	Orientamento	Perpendicolare

### CARATTERIZZAZIONE DEGLI INFISSI

#### NUMERO INFISSI PER FRONTE

Fronte parallelo all'infrastruttura	
Fronte perpendicolare/obliquo lato progressive crescenti	4
Fronte perpendicolare /obliquo lato progressive decrescenti	

### CARATTERIZZAZIONE DEL CORPO FERROVIARIO

Raso/Rilevato	<input type="checkbox"/>	Viadotto	<input type="checkbox"/>
Trincea	<input type="checkbox"/>	Galleria	<input checked="" type="checkbox"/>

### DESCRIZIONE DELLA FASCIA TRA L'INFRASTRUTTURA E L'EDIFICIO

Destinazione d'uso	Edificato
--------------------	-----------

### DESCRIZIONE DELLE ALTRE SORGENTI DI RUMORE SIGNIFICATIVE

Altre linee ferroviarie	<input type="checkbox"/>	Strade	
Impianti industriali	<input type="checkbox"/>	Altro	

NOTE



# NPP 0258 – GRONDA MERCI DI ROMA

## GRONDA MERCI DI ROMA CINTURA NORD

Schede di censimento dei ricettori

<b>CODICE RICETTORE</b>	<b>3033</b>
-------------------------	-------------

### LOCALIZZAZIONE DELL'EDIFICIO

Regione	Lazio
Provincia	Roma
Comune	Roma
Località	
Progressiva	2850
Distanza infrastruttura	200 m

DOCUMENTAZIONE FOTOGRAFICA



### DATI CARATTERISTICI DELL'EDIFICIO ESAMINATO

Tipologia	Ospedali/ Case di cur	Numero dei piani	8
Stato conservazione	Buono	Orientamento	Perpendicolare

### CARATTERIZZAZIONE DEGLI INFISSI

#### NUMERO INFISSI PER FRONTE

Fronte parallelo all'infrastruttura	
Fronte perpendicolare/obliquo lato progressive crescenti	94
Fronte perpendicolare /obliquo lato progressive decrescenti	

### CARATTERIZZAZIONE DEL CORPO FERROVIARIO

Raso/Rilevato	<input type="checkbox"/>	Viadotto	<input type="checkbox"/>
Trincea	<input type="checkbox"/>	Galleria	<input checked="" type="checkbox"/>

### DESCRIZIONE DELLA FASCIA TRA L'INFRASTRUTTURA E L'EDIFICIO

Destinazione d'uso	Edificato
--------------------	-----------

### DESCRIZIONE DELLE ALTRE SORGENTI DI RUMORE SIGNIFICATIVE

Altre linee ferroviarie	<input type="checkbox"/>	Strade	
Impianti industriali	<input type="checkbox"/>	Altro	

NOTE

# NPP 0258 – GRONDA MERCI DI ROMA

## GRONDA MERCI DI ROMA CINTURA NORD

Schede di censimento dei ricettori

<b>CODICE RICETTORE</b>	<b>3034</b>
-------------------------	-------------

### LOCALIZZAZIONE DELL'EDIFICIO

Regione	Lazio
Provincia	Roma
Comune	Roma
Località	
Progressiva	6700
Distanza infrastruttura	250 m

DOCUMENTAZIONE FOTOGRAFICA



### DATI CARATTERISTICI DELL'EDIFICIO ESAMINATO

Tipologia	Residenziale	Numero dei piani	6
Stato conservazione	Buono	Orientamento	Perpendicolare

### CARATTERIZZAZIONE DEGLI INFISSI

#### NUMERO INFISSI PER FRONTE

Fronte parallelo all'infrastruttura	
Fronte perpendicolare/obliquo lato progressive crescenti	24
Fronte perpendicolare /obliquo lato progressive decrescenti	

### CARATTERIZZAZIONE DEL CORPO FERROVIARIO

Raso/Rilevato	<input type="checkbox"/>	Viadotto	<input type="checkbox"/>
Trincea	<input type="checkbox"/>	Galleria	<input checked="" type="checkbox"/>

### DESCRIZIONE DELLA FASCIA TRA L'INFRASTRUTTURA E L'EDIFICIO

Destinazione d'uso	Edificato
--------------------	-----------

### DESCRIZIONE DELLE ALTRE SORGENTI DI RUMORE SIGNIFICATIVE

Altre linee ferroviarie	<input type="checkbox"/>	Strade	
Impianti industriali	<input type="checkbox"/>	Altro	

NOTE

# NPP 0258 – GRONDA MERCI DI ROMA

## GRONDA MERCI DI ROMA CINTURA NORD

Schede di censimento dei ricettori

<b>CODICE RICETTORE</b>	<b>3035</b>
-------------------------	-------------

### LOCALIZZAZIONE DELL'EDIFICIO

Regione	Lazio
Provincia	Roma
Comune	Roma
Località	
Progressiva	6750
Distanza infrastruttura	220 m



### DATI CARATTERISTICI DELL'EDIFICIO ESAMINATO

Tipologia	Residenziale	Numero dei piani	6
Stato conservazione	Buono	Orientamento	Obliquo

### CARATTERIZZAZIONE DEGLI INFISSI

#### NUMERO INFISSI PER FRONTE

Fronte parallelo all'infrastruttura	
Fronte perpendicolare/obliquo lato progressive crescenti	40
Fronte perpendicolare /obliquo lato progressive decrescenti	12

### CARATTERIZZAZIONE DEL CORPO FERROVIARIO

Raso/Rilevato	<input type="checkbox"/>	Viadotto	<input type="checkbox"/>
Trincea	<input type="checkbox"/>	Galleria	<input checked="" type="checkbox"/>

### DESCRIZIONE DELLA FASCIA TRA L'INFRASTRUTTURA E L'EDIFICIO

Destinazione d'uso	Edificato
--------------------	-----------

### DESCRIZIONE DELLE ALTRE SORGENTI DI RUMORE SIGNIFICATIVE

Altre linee ferroviarie	<input type="checkbox"/>	Strade	
Impianti industriali	<input type="checkbox"/>	Altro	

NOTE

# NPP 0258 – GRONDA MERCI DI ROMA

## GRONDA MERCI DI ROMA CINTURA NORD

Schede di censimento dei ricettori

<b>CODICE RICETTORE</b>	<b>3036</b>
-------------------------	-------------

### LOCALIZZAZIONE DELL'EDIFICIO

Regione	Lazio
Provincia	Roma
Comune	Roma
Località	
Progressiva	6750
Distanza infrastruttura	230 m



### DATI CARATTERISTICI DELL'EDIFICIO ESAMINATO

Tipologia	Residenziale	Numero dei piani	6
Stato conservazione	Buono	Orientamento	Perpendicolare

### CARATTERIZZAZIONE DEGLI INFISSI

#### NUMERO INFISSI PER FRONTE

Fronte parallelo all'infrastruttura	
Fronte perpendicolare/obliquo lato progressive crescenti	20
Fronte perpendicolare /obliquo lato progressive decrescenti	

### CARATTERIZZAZIONE DEL CORPO FERROVIARIO

Raso/Rilevato	<input type="checkbox"/>	Viadotto	<input type="checkbox"/>
Trincea	<input type="checkbox"/>	Galleria	<input checked="" type="checkbox"/>

### DESCRIZIONE DELLA FASCIA TRA L'INFRASTRUTTURA E L'EDIFICIO

Destinazione d'uso	Edificato
--------------------	-----------

### DESCRIZIONE DELLE ALTRE SORGENTI DI RUMORE SIGNIFICATIVE

Altre linee ferroviarie	<input type="checkbox"/>	Strade	
Impianti industriali	<input type="checkbox"/>	Altro	

NOTE

# NPP 0258 – GRONDA MERCI DI ROMA

## GRONDA MERCI DI ROMA CINTURA NORD

Schede di censimento dei ricettori

<b>CODICE RICETTORE</b>	<b>3037</b>
-------------------------	-------------

### LOCALIZZAZIONE DELL'EDIFICIO

Regione	Lazio
Provincia	Roma
Comune	Roma
Località	
Progressiva	6800
Distanza infrastruttura	190 m



### DATI CARATTERISTICI DELL'EDIFICIO ESAMINATO

Tipologia	Residenziale	Numero dei piani	7
Stato conservazione	Buono	Orientamento	Parallelo

### CARATTERIZZAZIONE DEGLI INFISSI

#### NUMERO INFISSI PER FRONTE

Fronte parallelo all'infrastruttura	50
Fronte perpendicolare/obliquo lato progressive crescenti	
Fronte perpendicolare /obliquo lato progressive decrescenti	

### CARATTERIZZAZIONE DEL CORPO FERROVIARIO

Raso/Rilevato	<input type="checkbox"/>	Viadotto	<input type="checkbox"/>
Trincea	<input type="checkbox"/>	Galleria	<input checked="" type="checkbox"/>

### DESCRIZIONE DELLA FASCIA TRA L'INFRASTRUTTURA E L'EDIFICIO

Destinazione d'uso	Edificato
--------------------	-----------

### DESCRIZIONE DELLE ALTRE SORGENTI DI RUMORE SIGNIFICATIVE

Altre linee ferroviarie	<input type="checkbox"/>	Strade	
Impianti industriali	<input type="checkbox"/>	Altro	

NOTE

# NPP 0258 – GRONDA MERCI DI ROMA

## GRONDA MERCI DI ROMA CINTURA NORD

Schede di censimento dei ricettori

<b>CODICE RICETTORE</b>	<b>3038</b>
-------------------------	-------------

### LOCALIZZAZIONE DELL'EDIFICIO

Regione	Lazio
Provincia	Roma
Comune	Roma
Località	
Progressiva	6750
Distanza infrastruttura	230 m

DOCUMENTAZIONE FOTOGRAFICA



### DATI CARATTERISTICI DELL'EDIFICIO ESAMINATO

Tipologia	Residenziale	Numero dei piani	6
Stato conservazione	Buono	Orientamento	Perpendicolare

### CARATTERIZZAZIONE DEGLI INFISSI

#### NUMERO INFISSI PER FRONTE

Fronte parallelo all'infrastruttura	
Fronte perpendicolare/obliquo lato progressive crescenti	44
Fronte perpendicolare /obliquo lato progressive decrescenti	

### CARATTERIZZAZIONE DEL CORPO FERROVIARIO

Raso/Rilevato	<input type="checkbox"/>	Viadotto	<input type="checkbox"/>
Trincea	<input type="checkbox"/>	Galleria	<input checked="" type="checkbox"/>

### DESCRIZIONE DELLA FASCIA TRA L'INFRASTRUTTURA E L'EDIFICIO

Destinazione d'uso	Edificato
--------------------	-----------

### DESCRIZIONE DELLE ALTRE SORGENTI DI RUMORE SIGNIFICATIVE

Altre linee ferroviarie	<input type="checkbox"/>	Strade	
Impianti industriali	<input type="checkbox"/>	Altro	

NOTE



# NPP 0258 – GRONDA MERCI DI ROMA

## GRONDA MERCI DI ROMA CINTURA NORD

Schede di censimento dei ricettori

<b>CODICE RICETTORE</b>	<b>3039</b>
-------------------------	-------------

### LOCALIZZAZIONE DELL'EDIFICIO

Regione	Lazio
Provincia	Roma
Comune	Roma
Località	
Progressiva	6850
Distanza infrastruttura	140 m

DOCUMENTAZIONE FOTOGRAFICA



### DATI CARATTERISTICI DELL'EDIFICIO ESAMINATO

Tipologia	Residenziale	Numero dei piani	7
Stato conservazione	Buono	Orientamento	Obliquo

### CARATTERIZZAZIONE DEGLI INFISSI

#### NUMERO INFISSI PER FRONTE

Fronte parallelo all'infrastruttura	
Fronte perpendicolare/obliquo lato progressive crescenti	28
Fronte perpendicolare /obliquo lato progressive decrescenti	28

### CARATTERIZZAZIONE DEL CORPO FERROVIARIO

Raso/Rilevato	<input type="checkbox"/>	Viadotto	<input type="checkbox"/>
Trincea	<input type="checkbox"/>	Galleria	<input checked="" type="checkbox"/>

### DESCRIZIONE DELLA FASCIA TRA L'INFRASTRUTTURA E L'EDIFICIO

Destinazione d'uso	Edificato
--------------------	-----------

### DESCRIZIONE DELLE ALTRE SORGENTI DI RUMORE SIGNIFICATIVE

Altre linee ferroviarie	<input type="checkbox"/>	Strade	
Impianti industriali	<input type="checkbox"/>	Altro	

NOTE

# NPP 0258 – GRONDA MERCI DI ROMA


## GRONDA MERCI DI ROMA CINTURA NORD

Schede di censimento dei ricettori

<b>CODICE RICETTORE</b>	<b>3040</b>
-------------------------	-------------

### LOCALIZZAZIONE DELL'EDIFICIO

Regione	Lazio
Provincia	Roma
Comune	Roma
Località	
Progressiva	6850
Distanza infrastruttura	160 m



### DATI CARATTERISTICI DELL'EDIFICIO ESAMINATO

Tipologia	Residenziale	Numero dei piani	6
Stato conservazione	Buono	Orientamento	Obliquo

### CARATTERIZZAZIONE DEGLI INFISSI

#### NUMERO INFISSI PER FRONTE

Fronte parallelo all'infrastruttura	
Fronte perpendicolare/obliquo lato progressive crescenti	40
Fronte perpendicolare /obliquo lato progressive decrescenti	35

### CARATTERIZZAZIONE DEL CORPO FERROVIARIO

Raso/Rilevato	<input type="checkbox"/>	Viadotto	<input type="checkbox"/>
Trincea	<input type="checkbox"/>	Galleria	<input checked="" type="checkbox"/>

### DESCRIZIONE DELLA FASCIA TRA L'INFRASTRUTTURA E L'EDIFICIO

Destinazione d'uso	Edificato
--------------------	-----------

### DESCRIZIONE DELLE ALTRE SORGENTI DI RUMORE SIGNIFICATIVE

Altre linee ferroviarie	<input type="checkbox"/>	Strade	
Impianti industriali	<input type="checkbox"/>	Altro	

NOTE

# NPP 0258 – GRONDA MERCI DI ROMA

## GRONDA MERCI DI ROMA CINTURA NORD


Schede di censimento dei ricettori

<b>CODICE RICETTORE</b>	<b>3041</b>
-------------------------	-------------

### LOCALIZZAZIONE DELL'EDIFICIO

Regione	Lazio
Provincia	Roma
Comune	Roma
Località	
Progressiva	6800
Distanza infrastruttura	180 m

DOCUMENTAZIONE FOTOGRAFICA



### DATI CARATTERISTICI DELL'EDIFICIO ESAMINATO

Tipologia	Residenziale	Numero dei piani	7
Stato conservazione	Buono	Orientamento	Obliquo

### CARATTERIZZAZIONE DEGLI INFISSI

#### NUMERO INFISSI PER FRONTE

Fronte parallelo all'infrastruttura	
Fronte perpendicolare/obliquo lato progressive crescenti	60
Fronte perpendicolare /obliquo lato progressive decrescenti	18

### CARATTERIZZAZIONE DEL CORPO FERROVIARIO

Raso/Rilevato	<input type="checkbox"/>	Viadotto	<input type="checkbox"/>
Trincea	<input type="checkbox"/>	Galleria	<input checked="" type="checkbox"/>

### DESCRIZIONE DELLA FASCIA TRA L'INFRASTRUTTURA E L'EDIFICIO

Destinazione d'uso	Edificato
--------------------	-----------

### DESCRIZIONE DELLE ALTRE SORGENTI DI RUMORE SIGNIFICATIVE

Altre linee ferroviarie	<input type="checkbox"/>	Strade	
Impianti industriali	<input type="checkbox"/>	Altro	

NOTE

# NPP 0258 – GRONDA MERCI DI ROMA


## GRONDA MERCI DI ROMA CINTURA NORD

Schede di censimento dei ricettori

<b>CODICE RICETTORE</b>	<b>3042</b>
-------------------------	-------------

### LOCALIZZAZIONE DELL'EDIFICIO

Regione	Lazio
Provincia	Roma
Comune	Roma
Località	
Progressiva	6800
Distanza infrastruttura	230 m



### DATI CARATTERISTICI DELL'EDIFICIO ESAMINATO

Tipologia	Residenziale	Numero dei piani	8
Stato conservazione	Buono	Orientamento	Parallelo

### CARATTERIZZAZIONE DEGLI INFISSI

#### NUMERO INFISSI PER FRONTE

Fronte parallelo all'infrastruttura	18
Fronte perpendicolare/obliquo lato progressive crescenti	
Fronte perpendicolare /obliquo lato progressive decrescenti	

### CARATTERIZZAZIONE DEL CORPO FERROVIARIO

Raso/Rilevato	<input type="checkbox"/>	Viadotto	<input type="checkbox"/>
Trincea	<input type="checkbox"/>	Galleria	<input checked="" type="checkbox"/>

### DESCRIZIONE DELLA FASCIA TRA L'INFRASTRUTTURA E L'EDIFICIO

Destinazione d'uso	Edificato
--------------------	-----------

### DESCRIZIONE DELLE ALTRE SORGENTI DI RUMORE SIGNIFICATIVE

Altre linee ferroviarie	<input type="checkbox"/>	Strade	
Impianti industriali	<input type="checkbox"/>	Altro	

NOTE

# NPP 0258 – GRONDA MERCI DI ROMA

## GRONDA MERCI DI ROMA CINTURA NORD

Schede di censimento dei ricettori

<b>CODICE RICETTORE</b>	<b>3043</b>
-------------------------	-------------

### LOCALIZZAZIONE DELL'EDIFICIO

Regione	Lazio
Provincia	Roma
Comune	Roma
Località	
Progressiva	6900
Distanza infrastruttura	120 m



### DATI CARATTERISTICI DELL'EDIFICIO ESAMINATO

Tipologia	Residenziale	Numero dei piani	6
Stato conservazione	Buono	Orientamento	Parallelo

### CARATTERIZZAZIONE DEGLI INFISSI

#### NUMERO INFISSI PER FRONTE

Fronte parallelo all'infrastruttura	60
Fronte perpendicolare/obliquo lato progressive crescenti	
Fronte perpendicolare /obliquo lato progressive decrescenti	

### CARATTERIZZAZIONE DEL CORPO FERROVIARIO

Raso/Rilevato	<input type="checkbox"/>	Viadotto	<input type="checkbox"/>
Trincea	<input type="checkbox"/>	Galleria	<input checked="" type="checkbox"/>

### DESCRIZIONE DELLA FASCIA TRA L'INFRASTRUTTURA E L'EDIFICIO

Destinazione d'uso	Edificato
--------------------	-----------

### DESCRIZIONE DELLE ALTRE SORGENTI DI RUMORE SIGNIFICATIVE

Altre linee ferroviarie	<input type="checkbox"/>	Strade	
Impianti industriali	<input type="checkbox"/>	Altro	

NOTE

# NPP 0258 – GRONDA MERCI DI ROMA

## GRONDA MERCI DI ROMA CINTURA NORD

Schede di censimento dei ricettori

<b>CODICE RICETTORE</b>	<b>3044</b>
-------------------------	-------------

### LOCALIZZAZIONE DELL'EDIFICIO

Regione	Lazio
Provincia	Roma
Comune	Roma
Località	
Progressiva	6850
Distanza infrastruttura	170 m



### DATI CARATTERISTICI DELL'EDIFICIO ESAMINATO

Tipologia	Residenziale	Numero dei piani	4
Stato conservazione	Buono	Orientamento	Parallelo

### CARATTERIZZAZIONE DEGLI INFISSI

#### NUMERO INFISSI PER FRONTE

Fronte parallelo all'infrastruttura	24
Fronte perpendicolare/obliquo lato progressive crescenti	
Fronte perpendicolare /obliquo lato progressive decrescenti	

### CARATTERIZZAZIONE DEL CORPO FERROVIARIO

Raso/Rilevato	<input type="checkbox"/>	Viadotto	<input type="checkbox"/>
Trincea	<input type="checkbox"/>	Galleria	<input checked="" type="checkbox"/>

### DESCRIZIONE DELLA FASCIA TRA L'INFRASTRUTTURA E L'EDIFICIO

Destinazione d'uso	Edificato
--------------------	-----------

### DESCRIZIONE DELLE ALTRE SORGENTI DI RUMORE SIGNIFICATIVE

Altre linee ferroviarie	<input type="checkbox"/>	Strade	
Impianti industriali	<input type="checkbox"/>	Altro	

NOTE



# NPP 0258 – GRONDA MERCI DI ROMA


## GRONDA MERCI DI ROMA CINTURA NORD

Schede di censimento dei ricettori

<b>CODICE RICETTORE</b>	<b>3045</b>
-------------------------	-------------

### LOCALIZZAZIONE DELL'EDIFICIO

Regione	Lazio
Provincia	Roma
Comune	Roma
Località	
Progressiva	6850
Distanza infrastruttura	200 m



### DATI CARATTERISTICI DELL'EDIFICIO ESAMINATO

Tipologia	Residenziale	Numero dei piani	7
Stato conservazione	Buono	Orientamento	Parallelo

### CARATTERIZZAZIONE DEGLI INFISSI

#### NUMERO INFISSI PER FRONTE

Fronte parallelo all'infrastruttura	60
Fronte perpendicolare/obliquo lato progressive crescenti	
Fronte perpendicolare /obliquo lato progressive decrescenti	

### CARATTERIZZAZIONE DEL CORPO FERROVIARIO

Raso/Rilevato	<input type="checkbox"/>	Viadotto	<input type="checkbox"/>
Trincea	<input type="checkbox"/>	Galleria	<input checked="" type="checkbox"/>

### DESCRIZIONE DELLA FASCIA TRA L'INFRASTRUTTURA E L'EDIFICIO

Destinazione d'uso	Edificato
--------------------	-----------

### DESCRIZIONE DELLE ALTRE SORGENTI DI RUMORE SIGNIFICATIVE

Altre linee ferroviarie	<input type="checkbox"/>	Strade	
Impianti industriali	<input type="checkbox"/>	Altro	

NOTE

# NPP 0258 – GRONDA MERCI DI ROMA

## GRONDA MERCI DI ROMA CINTURA NORD

Schede di censimento dei ricettori

<b>CODICE RICETTORE</b>	<b>3046</b>
-------------------------	-------------

### LOCALIZZAZIONE DELL'EDIFICIO

Regione	Lazio
Provincia	Roma
Comune	Roma
Località	
Progressiva	6900
Distanza infrastruttura	180 m



### DATI CARATTERISTICI DELL'EDIFICIO ESAMINATO

Tipologia	Residenziale	Numero dei piani	6
Stato conservazione	Buono	Orientamento	Obliquo

### CARATTERIZZAZIONE DEGLI INFISSI

#### NUMERO INFISSI PER FRONTE

Fronte parallelo all'infrastruttura	
Fronte perpendicolare/obliquo lato progressive crescenti	25
Fronte perpendicolare /obliquo lato progressive decrescenti	46

### CARATTERIZZAZIONE DEL CORPO FERROVIARIO

Raso/Rilevato	<input type="checkbox"/>	Viadotto	<input type="checkbox"/>
Trincea	<input type="checkbox"/>	Galleria	<input checked="" type="checkbox"/>

### DESCRIZIONE DELLA FASCIA TRA L'INFRASTRUTTURA E L'EDIFICIO

Destinazione d'uso	Edificato
--------------------	-----------

### DESCRIZIONE DELLE ALTRE SORGENTI DI RUMORE SIGNIFICATIVE

Altre linee ferroviarie	<input type="checkbox"/>	Strade	
Impianti industriali	<input type="checkbox"/>	Altro	

NOTE

# NPP 0258 – GRONDA MERCI DI ROMA

## GRONDA MERCI DI ROMA CINTURA NORD

Schede di censimento dei ricettori

<b>CODICE RICETTORE</b>	<b>3047</b>
-------------------------	-------------

### LOCALIZZAZIONE DELL'EDIFICIO

Regione	Lazio
Provincia	Roma
Comune	Roma
Località	
Progressiva	6950
Distanza infrastruttura	140 m

DOCUMENTAZIONE FOTOGRAFICA



### DATI CARATTERISTICI DELL'EDIFICIO ESAMINATO

Tipologia	Residenziale	Numero dei piani	6
Stato conservazione	Buono	Orientamento	Obliquo

### CARATTERIZZAZIONE DEGLI INFISSI

#### NUMERO INFISSI PER FRONTE

Fronte parallelo all'infrastruttura	
Fronte perpendicolare/obliquo lato progressive crescenti	45
Fronte perpendicolare /obliquo lato progressive decrescenti	15

### CARATTERIZZAZIONE DEL CORPO FERROVIARIO

Raso/Rilevato	<input type="checkbox"/>	Viadotto	<input type="checkbox"/>
Trincea	<input type="checkbox"/>	Galleria	<input checked="" type="checkbox"/>

### DESCRIZIONE DELLA FASCIA TRA L'INFRASTRUTTURA E L'EDIFICIO

Destinazione d'uso	Edificato
--------------------	-----------

### DESCRIZIONE DELLE ALTRE SORGENTI DI RUMORE SIGNIFICATIVE

Altre linee ferroviarie	<input type="checkbox"/>	Strade	
Impianti industriali	<input type="checkbox"/>	Altro	

NOTE

# NPP 0258 – GRONDA MERCI DI ROMA

## GRONDA MERCI DI ROMA CINTURA NORD

Schede di censimento dei ricettori

<b>CODICE RICETTORE</b>	<b>3048</b>
-------------------------	-------------

### LOCALIZZAZIONE DELL'EDIFICIO

Regione	Lazio
Provincia	Roma
Comune	Roma
Località	
Progressiva	6950
Distanza infrastruttura	110 m



### DATI CARATTERISTICI DELL'EDIFICIO ESAMINATO

Tipologia	Residenziale	Numero dei piani	6
Stato conservazione	Buono	Orientamento	Obliquo

### CARATTERIZZAZIONE DEGLI INFISSI

#### NUMERO INFISSI PER FRONTE

Fronte parallelo all'infrastruttura	
Fronte perpendicolare/obliquo lato progressive crescenti	54
Fronte perpendicolare /obliquo lato progressive decrescenti	35

### CARATTERIZZAZIONE DEL CORPO FERROVIARIO

Raso/Rilevato	<input type="checkbox"/>	Viadotto	<input type="checkbox"/>
Trincea	<input type="checkbox"/>	Galleria	<input checked="" type="checkbox"/>

### DESCRIZIONE DELLA FASCIA TRA L'INFRASTRUTTURA E L'EDIFICIO

Destinazione d'uso	Edificato
--------------------	-----------

### DESCRIZIONE DELLE ALTRE SORGENTI DI RUMORE SIGNIFICATIVE

Altre linee ferroviarie	<input type="checkbox"/>	Strade	
Impianti industriali	<input type="checkbox"/>	Altro	

NOTE

# NPP 0258 – GRONDA MERCI DI ROMA

## GRONDA MERCI DI ROMA CINTURA NORD

Schede di censimento dei ricettori

<b>CODICE RICETTORE</b>	<b>3049</b>
-------------------------	-------------

### LOCALIZZAZIONE DELL'EDIFICIO

Regione	Lazio
Provincia	Roma
Comune	Roma
Località	
Progressiva	6950
Distanza infrastruttura	190 m



### DATI CARATTERISTICI DELL'EDIFICIO ESAMINATO

Tipologia	Residenziale	Numero dei piani	6
Stato conservazione	Buono	Orientamento	Obliquo

### CARATTERIZZAZIONE DEGLI INFISSI

#### NUMERO INFISSI PER FRONTE

Fronte parallelo all'infrastruttura	
Fronte perpendicolare/obliquo lato progressive crescenti	35
Fronte perpendicolare /obliquo lato progressive decrescenti	32

### CARATTERIZZAZIONE DEL CORPO FERROVIARIO

Raso/Rilevato	<input type="checkbox"/>	Viadotto	<input type="checkbox"/>
Trincea	<input type="checkbox"/>	Galleria	<input checked="" type="checkbox"/>

### DESCRIZIONE DELLA FASCIA TRA L'INFRASTRUTTURA E L'EDIFICIO

Destinazione d'uso	Edificato
--------------------	-----------

### DESCRIZIONE DELLE ALTRE SORGENTI DI RUMORE SIGNIFICATIVE

Altre linee ferroviarie	<input type="checkbox"/>	Strade	
Impianti industriali	<input type="checkbox"/>	Altro	

NOTE

# NPP 0258 – GRONDA MERCI DI ROMA

## GRONDA MERCI DI ROMA CINTURA NORD

Schede di censimento dei ricettori

<b>CODICE RICETTORE</b>	<b>3050</b>
-------------------------	-------------

### LOCALIZZAZIONE DELL'EDIFICIO

Regione	Lazio
Provincia	Roma
Comune	Roma
Località	
Progressiva	7000
Distanza infrastruttura	240 m



### DATI CARATTERISTICI DELL'EDIFICIO ESAMINATO

Tipologia	Residenziale	Numero dei piani	5
Stato conservazione	Buono	Orientamento	Obliquo

### CARATTERIZZAZIONE DEGLI INFISSI

#### NUMERO INFISSI PER FRONTE

Fronte parallelo all'infrastruttura	
Fronte perpendicolare/obliquo lato progressive crescenti	9
Fronte perpendicolare /obliquo lato progressive decrescenti	12

### CARATTERIZZAZIONE DEL CORPO FERROVIARIO

Raso/Rilevato	<input checked="" type="checkbox"/>	Viadotto	<input type="checkbox"/>
Trincea	<input type="checkbox"/>	Galleria	<input type="checkbox"/>

### DESCRIZIONE DELLA FASCIA TRA L'INFRASTRUTTURA E L'EDIFICIO

Destinazione d'uso	Edificato
--------------------	-----------

### DESCRIZIONE DELLE ALTRE SORGENTI DI RUMORE SIGNIFICATIVE

Altre linee ferroviarie	<input type="checkbox"/>	Strade	
Impianti industriali	<input type="checkbox"/>	Altro	

NOTE



# NPP 0258 – GRONDA MERCI DI ROMA

## GRONDA MERCI DI ROMA CINTURA NORD

Schede di censimento dei ricettori

<b>CODICE RICETTORE</b>	<b>3051</b>
-------------------------	-------------

### LOCALIZZAZIONE DELL'EDIFICIO

Regione	Lazio
Provincia	Roma
Comune	Roma
Località	
Progressiva	7000
Distanza infrastruttura	170 m



### DATI CARATTERISTICI DELL'EDIFICIO ESAMINATO

Tipologia	Residenziale	Numero dei piani	6
Stato conservazione	Buono	Orientamento	Obliquo

### CARATTERIZZAZIONE DEGLI INFISSI

#### NUMERO INFISSI PER FRONTE

Fronte parallelo all'infrastruttura	
Fronte perpendicolare/obliquo lato progressive crescenti	51
Fronte perpendicolare /obliquo lato progressive decrescenti	20

### CARATTERIZZAZIONE DEL CORPO FERROVIARIO

Raso/Rilevato	<input checked="" type="checkbox"/>	Viadotto	<input type="checkbox"/>
Trincea	<input type="checkbox"/>	Galleria	<input type="checkbox"/>

### DESCRIZIONE DELLA FASCIA TRA L'INFRASTRUTTURA E L'EDIFICIO

Destinazione d'uso	Edificato
--------------------	-----------

### DESCRIZIONE DELLE ALTRE SORGENTI DI RUMORE SIGNIFICATIVE

Altre linee ferroviarie	<input type="checkbox"/>	Strade	
Impianti industriali	<input type="checkbox"/>	Altro	

NOTE

# NPP 0258 – GRONDA MERCI DI ROMA

## GRONDA MERCI DI ROMA CINTURA NORD

Schede di censimento dei ricettori

<b>CODICE RICETTORE</b>	<b>3052</b>
-------------------------	-------------

### LOCALIZZAZIONE DELL'EDIFICIO

Regione	Lazio
Provincia	Roma
Comune	Roma
Località	
Progressiva	7000
Distanza infrastruttura	150 m

DOCUMENTAZIONE FOTOGRAFICA



### DATI CARATTERISTICI DELL'EDIFICIO ESAMINATO

Tipologia	Residenziale	Numero dei piani	7
Stato conservazione	Buono	Orientamento	Obliquo

### CARATTERIZZAZIONE DEGLI INFISSI

#### NUMERO INFISSI PER FRONTE

Fronte parallelo all'infrastruttura	
Fronte perpendicolare/obliquo lato progressive crescenti	48
Fronte perpendicolare /obliquo lato progressive decrescenti	10

### CARATTERIZZAZIONE DEL CORPO FERROVIARIO

Raso/Rilevato	<input checked="" type="checkbox"/>	Viadotto	<input type="checkbox"/>
Trincea	<input type="checkbox"/>	Galleria	<input type="checkbox"/>

### DESCRIZIONE DELLA FASCIA TRA L'INFRASTRUTTURA E L'EDIFICIO

Destinazione d'uso	Edificato
--------------------	-----------

### DESCRIZIONE DELLE ALTRE SORGENTI DI RUMORE SIGNIFICATIVE

Altre linee ferroviarie	<input type="checkbox"/>	Strade	
Impianti industriali	<input type="checkbox"/>	Altro	

NOTE

# NPP 0258 – GRONDA MERCI DI ROMA

## GRONDA MERCI DI ROMA CINTURA NORD

Schede di censimento dei ricettori

<b>CODICE RICETTORE</b>	<b>3053</b>
-------------------------	-------------

### LOCALIZZAZIONE DELL'EDIFICIO

Regione	Lazio
Provincia	Roma
Comune	Roma
Località	
Progressiva	7000
Distanza infrastruttura	140 m



### DATI CARATTERISTICI DELL'EDIFICIO ESAMINATO

Tipologia	Residenziale	Numero dei piani	5
Stato conservazione	Buono	Orientamento	Obliquo

### CARATTERIZZAZIONE DEGLI INFISSI

#### NUMERO INFISSI PER FRONTE

Fronte parallelo all'infrastruttura	
Fronte perpendicolare/obliquo lato progressive crescenti	54
Fronte perpendicolare /obliquo lato progressive decrescenti	18

### CARATTERIZZAZIONE DEL CORPO FERROVIARIO

Raso/Rilevato	<input checked="" type="checkbox"/>	Viadotto	<input type="checkbox"/>
Trincea	<input type="checkbox"/>	Galleria	<input type="checkbox"/>

### DESCRIZIONE DELLA FASCIA TRA L'INFRASTRUTTURA E L'EDIFICIO

Destinazione d'uso	Edificato
--------------------	-----------

### DESCRIZIONE DELLE ALTRE SORGENTI DI RUMORE SIGNIFICATIVE

Altre linee ferroviarie	<input type="checkbox"/>	Strade	
Impianti industriali	<input type="checkbox"/>	Altro	

NOTE

# NPP 0258 – GRONDA MERCI DI ROMA

## GRONDA MERCI DI ROMA CINTURA NORD

Schede di censimento dei ricettori

<b>CODICE RICETTORE</b>	<b>3054</b>
-------------------------	-------------

### LOCALIZZAZIONE DELL'EDIFICIO

Regione	Lazio
Provincia	Roma
Comune	Roma
Località	
Progressiva	7050
Distanza infrastruttura	120 m



### DATI CARATTERISTICI DELL'EDIFICIO ESAMINATO

Tipologia	Residenziale	Numero dei piani	6
Stato conservazione	Buono	Orientamento	Obliquo

### CARATTERIZZAZIONE DEGLI INFISSI

#### NUMERO INFISSI PER FRONTE

Fronte parallelo all'infrastruttura	
Fronte perpendicolare/obliquo lato progressive crescenti	46
Fronte perpendicolare /obliquo lato progressive decrescenti	15

### CARATTERIZZAZIONE DEL CORPO FERROVIARIO

Raso/Rilevato	<input checked="" type="checkbox"/>	Viadotto	<input type="checkbox"/>
Trincea	<input type="checkbox"/>	Galleria	<input type="checkbox"/>

### DESCRIZIONE DELLA FASCIA TRA L'INFRASTRUTTURA E L'EDIFICIO

Destinazione d'uso	Edificato
--------------------	-----------

### DESCRIZIONE DELLE ALTRE SORGENTI DI RUMORE SIGNIFICATIVE

Altre linee ferroviarie	<input type="checkbox"/>	Strade	
Impianti industriali	<input type="checkbox"/>	Altro	

NOTE

# NPP 0258 – GRONDA MERCI DI ROMA

## GRONDA MERCI DI ROMA CINTURA NORD

Schede di censimento dei ricettori

<b>CODICE RICETTORE</b>	<b>3055</b>
-------------------------	-------------

### LOCALIZZAZIONE DELL'EDIFICIO

Regione	Lazio
Provincia	Roma
Comune	Roma
Località	
Progressiva	7050
Distanza infrastruttura	150 m



### DATI CARATTERISTICI DELL'EDIFICIO ESAMINATO

Tipologia	Residenziale	Numero dei piani	6
Stato conservazione	Buono	Orientamento	Obliquo

### CARATTERIZZAZIONE DEGLI INFISSI

#### NUMERO INFISSI PER FRONTE

Fronte parallelo all'infrastruttura	
Fronte perpendicolare/obliquo lato progressive crescenti	60
Fronte perpendicolare /obliquo lato progressive decrescenti	15

### CARATTERIZZAZIONE DEL CORPO FERROVIARIO

Raso/Rilevato	<input checked="" type="checkbox"/>	Viadotto	<input type="checkbox"/>
Trincea	<input type="checkbox"/>	Galleria	<input type="checkbox"/>

### DESCRIZIONE DELLA FASCIA TRA L'INFRASTRUTTURA E L'EDIFICIO

Destinazione d'uso	Edificato
--------------------	-----------

### DESCRIZIONE DELLE ALTRE SORGENTI DI RUMORE SIGNIFICATIVE

Altre linee ferroviarie	<input type="checkbox"/>	Strade	
Impianti industriali	<input type="checkbox"/>	Altro	

NOTE

# NPP 0258 – GRONDA MERCI DI ROMA

## GRONDA MERCI DI ROMA CINTURA NORD

Schede di censimento dei ricettori

<b>CODICE RICETTORE</b>	<b>3056</b>
-------------------------	-------------

### LOCALIZZAZIONE DELL'EDIFICIO

Regione	Lazio
Provincia	Roma
Comune	Roma
Località	
Progressiva	7050
Distanza infrastruttura	170 m



### DATI CARATTERISTICI DELL'EDIFICIO ESAMINATO

Tipologia	Residenziale	Numero dei piani	7
Stato conservazione	Buono	Orientamento	Obliquo

### CARATTERIZZAZIONE DEGLI INFISSI

#### NUMERO INFISSI PER FRONTE

Fronte parallelo all'infrastruttura	
Fronte perpendicolare/obliquo lato progressive crescenti	20
Fronte perpendicolare /obliquo lato progressive decrescenti	7

### CARATTERIZZAZIONE DEL CORPO FERROVIARIO

Raso/Rilevato	<input checked="" type="checkbox"/>	Viadotto	<input type="checkbox"/>
Trincea	<input type="checkbox"/>	Galleria	<input type="checkbox"/>

### DESCRIZIONE DELLA FASCIA TRA L'INFRASTRUTTURA E L'EDIFICIO

Destinazione d'uso	Edificato
--------------------	-----------

### DESCRIZIONE DELLE ALTRE SORGENTI DI RUMORE SIGNIFICATIVE

Altre linee ferroviarie	<input type="checkbox"/>	Strade	
Impianti industriali	<input type="checkbox"/>	Altro	

NOTE



# NPP 0258 – GRONDA MERCI DI ROMA

## GRONDA MERCI DI ROMA CINTURA NORD

Schede di censimento dei ricettori

<b>CODICE RICETTORE</b>	<b>3057</b>
-------------------------	-------------

### LOCALIZZAZIONE DELL'EDIFICIO

Regione	Lazio
Provincia	Roma
Comune	Roma
Località	
Progressiva	7000
Distanza infrastruttura	180 m



### DATI CARATTERISTICI DELL'EDIFICIO ESAMINATO

Tipologia	Residenziale	Numero dei piani	6
Stato conservazione	Buono	Orientamento	Obliquo

### CARATTERIZZAZIONE DEGLI INFISSI

#### NUMERO INFISSI PER FRONTE

Fronte parallelo all'infrastruttura	
Fronte perpendicolare/obliquo lato progressive crescenti	12
Fronte perpendicolare /obliquo lato progressive decrescenti	63

### CARATTERIZZAZIONE DEL CORPO FERROVIARIO

Raso/Rilevato	<input checked="" type="checkbox"/>	Viadotto	<input type="checkbox"/>
Trincea	<input type="checkbox"/>	Galleria	<input type="checkbox"/>

### DESCRIZIONE DELLA FASCIA TRA L'INFRASTRUTTURA E L'EDIFICIO

Destinazione d'uso	Edificato
--------------------	-----------

### DESCRIZIONE DELLE ALTRE SORGENTI DI RUMORE SIGNIFICATIVE

Altre linee ferroviarie	<input type="checkbox"/>	Strade	
Impianti industriali	<input type="checkbox"/>	Altro	

NOTE

# NPP 0258 – GRONDA MERCI DI ROMA

## GRONDA MERCI DI ROMA CINTURA NORD

Schede di censimento dei ricettori

<b>CODICE RICETTORE</b>	<b>3058</b>
-------------------------	-------------

### LOCALIZZAZIONE DELL'EDIFICIO

Regione	Lazio
Provincia	Roma
Comune	Roma
Località	
Progressiva	7000
Distanza infrastruttura	200 m

DOCUMENTAZIONE FOTOGRAFICA



### DATI CARATTERISTICI DELL'EDIFICIO ESAMINATO

Tipologia	Ospedali/ Case di cur	Numero dei piani	5
Stato conservazione	Buono	Orientamento	Obliquo

### CARATTERIZZAZIONE DEGLI INFISSI

#### NUMERO INFISSI PER FRONTE

Fronte parallelo all'infrastruttura	
Fronte perpendicolare/obliquo lato progressive crescenti	3
Fronte perpendicolare /obliquo lato progressive decrescenti	45

### CARATTERIZZAZIONE DEL CORPO FERROVIARIO

Raso/Rilevato	<input checked="" type="checkbox"/>	Viadotto	<input type="checkbox"/>
Trincea	<input type="checkbox"/>	Galleria	<input type="checkbox"/>

### DESCRIZIONE DELLA FASCIA TRA L'INFRASTRUTTURA E L'EDIFICIO

Destinazione d'uso	Edificato
--------------------	-----------

### DESCRIZIONE DELLE ALTRE SORGENTI DI RUMORE SIGNIFICATIVE

Altre linee ferroviarie	<input type="checkbox"/>	Strade	
Impianti industriali	<input type="checkbox"/>	Altro	

NOTE

# NPP 0258 – GRONDA MERCI DI ROMA

## GRONDA MERCI DI ROMA CINTURA NORD

Schede di censimento dei ricettori

<b>CODICE RICETTORE</b>	<b>3059</b>
-------------------------	-------------

### LOCALIZZAZIONE DELL'EDIFICIO

Regione	Lazio
Provincia	Roma
Comune	Roma
Località	
Progressiva	7150
Distanza infrastruttura	120 m



### DATI CARATTERISTICI DELL'EDIFICIO ESAMINATO

Tipologia	Residenziale	Numero dei piani	6
Stato conservazione	Buono	Orientamento	Obliquo

### CARATTERIZZAZIONE DEGLI INFISSI

#### NUMERO INFISSI PER FRONTE

Fronte parallelo all'infrastruttura	
Fronte perpendicolare/obliquo lato progressive crescenti	8
Fronte perpendicolare /obliquo lato progressive decrescenti	35

### CARATTERIZZAZIONE DEL CORPO FERROVIARIO

Raso/Rilevato	<input checked="" type="checkbox"/>	Viadotto	<input type="checkbox"/>
Trincea	<input type="checkbox"/>	Galleria	<input type="checkbox"/>

### DESCRIZIONE DELLA FASCIA TRA L'INFRASTRUTTURA E L'EDIFICIO

Destinazione d'uso	Edificato
--------------------	-----------

### DESCRIZIONE DELLE ALTRE SORGENTI DI RUMORE SIGNIFICATIVE

Altre linee ferroviarie	<input type="checkbox"/>	Strade	
Impianti industriali	<input type="checkbox"/>	Altro	

NOTE

# NPP 0258 – GRONDA MERCI DI ROMA

## GRONDA MERCI DI ROMA CINTURA NORD

Schede di censimento dei ricettori

<b>CODICE RICETTORE</b>	<b>3060</b>
-------------------------	-------------

### LOCALIZZAZIONE DELL'EDIFICIO

Regione	Lazio
Provincia	Roma
Comune	Roma
Località	
Progressiva	50
Distanza infrastruttura	140 m

DOCUMENTAZIONE FOTOGRAFICA



### DATI CARATTERISTICI DELL'EDIFICIO ESAMINATO

Tipologia	Commerciale/servizi	Numero dei piani	1
Stato conservazione	Buono	Orientamento	Obliquo

### CARATTERIZZAZIONE DEGLI INFISSI

#### NUMERO INFISSI PER FRONTE

Fronte parallelo all'infrastruttura	
Fronte perpendicolare/obliquo lato progressive crescenti	2
Fronte perpendicolare /obliquo lato progressive decrescenti	2

### CARATTERIZZAZIONE DEL CORPO FERROVIARIO

Raso/Rilevato	<input checked="" type="checkbox"/>	Viadotto	<input type="checkbox"/>
Trincea	<input type="checkbox"/>	Galleria	<input type="checkbox"/>

### DESCRIZIONE DELLA FASCIA TRA L'INFRASTRUTTURA E L'EDIFICIO

Destinazione d'uso	Edificato
--------------------	-----------

### DESCRIZIONE DELLE ALTRE SORGENTI DI RUMORE SIGNIFICATIVE

Altre linee ferroviarie	<input type="checkbox"/>	Strade	
Impianti industriali	<input type="checkbox"/>	Altro	

NOTE

# NPP 0258 – GRONDA MERCI DI ROMA

## GRONDA MERCI DI ROMA CINTURA NORD

Schede di censimento dei ricettori

<b>CODICE RICETTORE</b>	<b>3061</b>
-------------------------	-------------

### LOCALIZZAZIONE DELL'EDIFICIO

Regione	Lazio
Provincia	Roma
Comune	Roma
Località	
Progressiva	50
Distanza infrastruttura	200 m

DOCUMENTAZIONE FOTOGRAFICA



### DATI CARATTERISTICI DELL'EDIFICIO ESAMINATO

Tipologia	Ruderi/edif dismessi/	Numero dei piani	1
Stato conservazione	Cattivo	Orientamento	Obliquo

### CARATTERIZZAZIONE DEGLI INFISSI

#### NUMERO INFISSI PER FRONTE

Fronte parallelo all'infrastruttura	
Fronte perpendicolare/obliquo lato progressive crescenti	3
Fronte perpendicolare /obliquo lato progressive decrescenti	2

### CARATTERIZZAZIONE DEL CORPO FERROVIARIO

Raso/Rilevato	<input checked="" type="checkbox"/>	Viadotto	<input type="checkbox"/>
Trincea	<input type="checkbox"/>	Galleria	<input type="checkbox"/>

### DESCRIZIONE DELLA FASCIA TRA L'INFRASTRUTTURA E L'EDIFICIO

Destinazione d'uso	Edificato
--------------------	-----------

### DESCRIZIONE DELLE ALTRE SORGENTI DI RUMORE SIGNIFICATIVE

Altre linee ferroviarie	<input type="checkbox"/>	Strade	
Impianti industriali	<input type="checkbox"/>	Altro	

NOTE

# NPP 0258 – GRONDA MERCI DI ROMA

## GRONDA MERCI DI ROMA CINTURA NORD

Schede di censimento dei ricettori

<b>CODICE RICETTORE</b>	<b>3062</b>
-------------------------	-------------

### LOCALIZZAZIONE DELL'EDIFICIO

Regione	Lazio
Provincia	Roma
Comune	Roma
Località	
Progressiva	150
Distanza infrastruttura	100 m



### DATI CARATTERISTICI DELL'EDIFICIO ESAMINATO

Tipologia	Commerciale/servizi	Numero dei piani	1
Stato conservazione	Buono	Orientamento	Obliquo

### CARATTERIZZAZIONE DEGLI INFISSI

#### NUMERO INFISSI PER FRONTE

Fronte parallelo all'infrastruttura	
Fronte perpendicolare/obliquo lato progressive crescenti	2
Fronte perpendicolare /obliquo lato progressive decrescenti	3

### CARATTERIZZAZIONE DEL CORPO FERROVIARIO

Raso/Rilevato	<input checked="" type="checkbox"/>	Viadotto	<input type="checkbox"/>
Trincea	<input type="checkbox"/>	Galleria	<input type="checkbox"/>

### DESCRIZIONE DELLA FASCIA TRA L'INFRASTRUTTURA E L'EDIFICIO

Destinazione d'uso	Edificato
--------------------	-----------

### DESCRIZIONE DELLE ALTRE SORGENTI DI RUMORE SIGNIFICATIVE

Altre linee ferroviarie	<input type="checkbox"/>	Strade	
Impianti industriali	<input type="checkbox"/>	Altro	

NOTE



# NPP 0258 – GRONDA MERCI DI ROMA

## GRONDA MERCI DI ROMA CINTURA NORD

Schede di censimento dei ricettori

<b>CODICE RICETTORE</b>	<b>3063</b>
-------------------------	-------------

### LOCALIZZAZIONE DELL'EDIFICIO

Regione	Lazio
Provincia	Roma
Comune	Roma
Località	
Progressiva	150
Distanza infrastruttura	230 m

DOCUMENTAZIONE FOTOGRAFICA



### DATI CARATTERISTICI DELL'EDIFICIO ESAMINATO

Tipologia	Ospedali/ Case di cur	Numero dei piani	1
Stato conservazione	Buono	Orientamento	Obliquo

### CARATTERIZZAZIONE DEGLI INFISSI

#### NUMERO INFISSI PER FRONTE

Fronte parallelo all'infrastruttura	
Fronte perpendicolare/obliquo lato progressive crescenti	3
Fronte perpendicolare /obliquo lato progressive decrescenti	8

### CARATTERIZZAZIONE DEL CORPO FERROVIARIO

Raso/Rilevato	<input checked="" type="checkbox"/>	Viadotto	<input type="checkbox"/>
Trincea	<input type="checkbox"/>	Galleria	<input type="checkbox"/>

### DESCRIZIONE DELLA FASCIA TRA L'INFRASTRUTTURA E L'EDIFICIO

Destinazione d'uso	Edificato
--------------------	-----------

### DESCRIZIONE DELLE ALTRE SORGENTI DI RUMORE SIGNIFICATIVE

Altre linee ferroviarie	<input type="checkbox"/>	Strade	
Impianti industriali	<input type="checkbox"/>	Altro	

NOTE

# NPP 0258 – GRONDA MERCI DI ROMA

## GRONDA MERCI DI ROMA CINTURA NORD

Schede di censimento dei ricettori

<b>CODICE RICETTORE</b>	<b>3064</b>
-------------------------	-------------

### LOCALIZZAZIONE DELL'EDIFICIO

Regione	Lazio
Provincia	Roma
Comune	Roma
Località	
Progressiva	200
Distanza infrastruttura	220 m

DOCUMENTAZIONE FOTOGRAFICA



### DATI CARATTERISTICI DELL'EDIFICIO ESAMINATO

Tipologia	Ospedali/ Case di cur	Numero dei piani	5
Stato conservazione	Buono	Orientamento	Obliquo

### CARATTERIZZAZIONE DEGLI INFISSI

#### NUMERO INFISSI PER FRONTE

Fronte parallelo all'infrastruttura	
Fronte perpendicolare/obliquo lato progressive crescenti	12
Fronte perpendicolare /obliquo lato progressive decrescenti	52

### CARATTERIZZAZIONE DEL CORPO FERROVIARIO

Raso/Rilevato	<input checked="" type="checkbox"/>	Viadotto	<input type="checkbox"/>
Trincea	<input type="checkbox"/>	Galleria	<input type="checkbox"/>

### DESCRIZIONE DELLA FASCIA TRA L'INFRASTRUTTURA E L'EDIFICIO

Destinazione d'uso	Edificato
--------------------	-----------

### DESCRIZIONE DELLE ALTRE SORGENTI DI RUMORE SIGNIFICATIVE

Altre linee ferroviarie	<input type="checkbox"/>	Strade	
Impianti industriali	<input type="checkbox"/>	Altro	

NOTE

# NPP 0258 – GRONDA MERCI DI ROMA

## GRONDA MERCI DI ROMA CINTURA NORD

Schede di censimento dei ricettori

<b>CODICE RICETTORE</b>	<b>4025</b>
-------------------------	-------------

### LOCALIZZAZIONE DELL'EDIFICIO

Regione	Lazio
Provincia	Roma
Comune	Roma
Località	
Progressiva	0+000
Distanza infrastruttura	145 m



### DATI CARATTERISTICI DELL'EDIFICIO ESAMINATO

Tipologia	Residenziale	Numero dei piani	8
Stato conservazione	Buono	Orientamento	Perpendicolare

### CARATTERIZZAZIONE DEGLI INFISSI

#### NUMERO INFISSI PER FRONTE

Fronte parallelo all'infrastruttura	40
Fronte perpendicolare/obliquo lato progressive crescenti	220
Fronte perpendicolare /obliquo lato progressive decrescenti	220

### CARATTERIZZAZIONE DEL CORPO FERROVIARIO

Raso/Rilevato	<input checked="" type="checkbox"/>	Viadotto	<input type="checkbox"/>
Trincea	<input type="checkbox"/>	Galleria	<input type="checkbox"/>

### DESCRIZIONE DELLA FASCIA TRA L'INFRASTRUTTURA E L'EDIFICIO

Destinazione d'uso	Edificato
--------------------	-----------

### DESCRIZIONE DELLE ALTRE SORGENTI DI RUMORE SIGNIFICATIVE

Altre linee ferroviarie	<input type="checkbox"/>	Strade	
Impianti industriali	<input type="checkbox"/>	Altro	

NOTE

# NPP 0258 – GRONDA MERCI DI ROMA

## GRONDA MERCI DI ROMA CINTURA NORD

Schede di censimento dei ricettori

<b>CODICE RICETTORE</b>	<b>4026</b>
-------------------------	-------------

### LOCALIZZAZIONE DELL'EDIFICIO

Regione	Lazio
Provincia	Roma
Comune	Roma
Località	
Progressiva	0+000
Distanza infrastruttura	145 m



### DATI CARATTERISTICI DELL'EDIFICIO ESAMINATO

Tipologia	Residenziale	Numero dei piani	8
Stato conservazione	Buono	Orientamento	Parallelo

### CARATTERIZZAZIONE DEGLI INFISSI

#### NUMERO INFISSI PER FRONTE

Fronte parallelo all'infrastruttura	60
Fronte perpendicolare/obliquo lato progressive crescenti	32
Fronte perpendicolare /obliquo lato progressive decrescenti	32

### CARATTERIZZAZIONE DEL CORPO FERROVIARIO

Raso/Rilevato	<input checked="" type="checkbox"/>	Viadotto	<input type="checkbox"/>
Trincea	<input type="checkbox"/>	Galleria	<input type="checkbox"/>

### DESCRIZIONE DELLA FASCIA TRA L'INFRASTRUTTURA E L'EDIFICIO

Destinazione d'uso	Edificato
--------------------	-----------

### DESCRIZIONE DELLE ALTRE SORGENTI DI RUMORE SIGNIFICATIVE

Altre linee ferroviarie	<input type="checkbox"/>	Strade	
Impianti industriali	<input type="checkbox"/>	Altro	

NOTE

# NPP 0258 – GRONDA MERCI DI ROMA

## GRONDA MERCI DI ROMA CINTURA NORD

Schede di censimento dei ricettori

<b>CODICE RICETTORE</b>	<b>4027</b>
-------------------------	-------------

### LOCALIZZAZIONE DELL'EDIFICIO

Regione	Lazio
Provincia	Roma
Comune	Roma
Località	
Progressiva	0+000
Distanza infrastruttura	180 m



### DATI CARATTERISTICI DELL'EDIFICIO ESAMINATO

Tipologia	Residenziale	Numero dei piani	8
Stato conservazione	Buono	Orientamento	Parallelo

### CARATTERIZZAZIONE DEGLI INFISSI

#### NUMERO INFISSI PER FRONTE

Fronte parallelo all'infrastruttura	88
Fronte perpendicolare/obliquo lato progressive crescenti	40
Fronte perpendicolare /obliquo lato progressive decrescenti	40

### CARATTERIZZAZIONE DEL CORPO FERROVIARIO

Raso/Rilevato	<input checked="" type="checkbox"/>	Viadotto	<input type="checkbox"/>
Trincea	<input type="checkbox"/>	Galleria	<input type="checkbox"/>

### DESCRIZIONE DELLA FASCIA TRA L'INFRASTRUTTURA E L'EDIFICIO

Destinazione d'uso	Edificato
--------------------	-----------

### DESCRIZIONE DELLE ALTRE SORGENTI DI RUMORE SIGNIFICATIVE

Altre linee ferroviarie	<input type="checkbox"/>	Strade	
Impianti industriali	<input type="checkbox"/>	Altro	

NOTE

# NPP 0258 – GRONDA MERCI DI ROMA

## GRONDA MERCI DI ROMA CINTURA NORD

Schede di censimento dei ricettori

<b>CODICE RICETTORE</b>	<b>4028</b>
-------------------------	-------------

### LOCALIZZAZIONE DELL'EDIFICIO

Regione	Lazio
Provincia	Roma
Comune	Roma
Località	
Progressiva	0+000
Distanza infrastruttura	225 m



### DATI CARATTERISTICI DELL'EDIFICIO ESAMINATO

Tipologia	Residenziale	Numero dei piani	8
Stato conservazione	Buono	Orientamento	Parallelo

### CARATTERIZZAZIONE DEGLI INFISSI

#### NUMERO INFISSI PER FRONTE

Fronte parallelo all'infrastruttura	120
Fronte perpendicolare/obliquo lato progressive crescenti	40
Fronte perpendicolare /obliquo lato progressive decrescenti	40

### CARATTERIZZAZIONE DEL CORPO FERROVIARIO

Raso/Rilevato	<input checked="" type="checkbox"/>	Viadotto	<input type="checkbox"/>
Trincea	<input type="checkbox"/>	Galleria	<input type="checkbox"/>

### DESCRIZIONE DELLA FASCIA TRA L'INFRASTRUTTURA E L'EDIFICIO

Destinazione d'uso	Edificato
--------------------	-----------

### DESCRIZIONE DELLE ALTRE SORGENTI DI RUMORE SIGNIFICATIVE

Altre linee ferroviarie	<input type="checkbox"/>	Strade	
Impianti industriali	<input type="checkbox"/>	Altro	

NOTE



# NPP 0258 – GRONDA MERCI DI ROMA

## GRONDA MERCI DI ROMA CINTURA NORD

Schede di censimento dei ricettori

<b>CODICE RICETTORE</b>	<b>4029</b>
-------------------------	-------------

### LOCALIZZAZIONE DELL'EDIFICIO

Regione	Lazio
Provincia	Roma
Comune	Roma
Località	
Progressiva	0+000
Distanza infrastruttura	140 m



### DATI CARATTERISTICI DELL'EDIFICIO ESAMINATO

Tipologia	Residenziale	Numero dei piani	8
Stato conservazione	Buono	Orientamento	Perpendicolare

### CARATTERIZZAZIONE DEGLI INFISSI

#### NUMERO INFISSI PER FRONTE

Fronte parallelo all'infrastruttura	40
Fronte perpendicolare/obliquo lato progressive crescenti	130
Fronte perpendicolare /obliquo lato progressive decrescenti	130

### CARATTERIZZAZIONE DEL CORPO FERROVIARIO

Raso/Rilevato	<input checked="" type="checkbox"/>	Viadotto	<input type="checkbox"/>
Trincea	<input type="checkbox"/>	Galleria	<input type="checkbox"/>

### DESCRIZIONE DELLA FASCIA TRA L'INFRASTRUTTURA E L'EDIFICIO

Destinazione d'uso	Edificato
--------------------	-----------

### DESCRIZIONE DELLE ALTRE SORGENTI DI RUMORE SIGNIFICATIVE

Altre linee ferroviarie	<input type="checkbox"/>	Strade	
Impianti industriali	<input type="checkbox"/>	Altro	

NOTE

# NPP 0258 – GRONDA MERCI DI ROMA

## GRONDA MERCI DI ROMA CINTURA NORD

Schede di censimento dei ricettori

<b>CODICE RICETTORE</b>	<b>4030</b>
-------------------------	-------------

### LOCALIZZAZIONE DELL'EDIFICIO

Regione	Lazio
Provincia	Roma
Comune	Roma
Località	
Progressiva	0+000
Distanza infrastruttura	220 m

DOCUMENTAZIONE FOTOGRAFICA



### DATI CARATTERISTICI DELL'EDIFICIO ESAMINATO

Tipologia	Residenziale	Numero dei piani	8
Stato conservazione	Buono	Orientamento	Parallelo

### CARATTERIZZAZIONE DEGLI INFISSI

#### NUMERO INFISSI PER FRONTE

Fronte parallelo all'infrastruttura	80
Fronte perpendicolare/obliquo lato progressive crescenti	40
Fronte perpendicolare /obliquo lato progressive decrescenti	40

### CARATTERIZZAZIONE DEL CORPO FERROVIARIO

Raso/Rilevato	<input checked="" type="checkbox"/>	Viadotto	<input type="checkbox"/>
Trincea	<input type="checkbox"/>	Galleria	<input type="checkbox"/>

### DESCRIZIONE DELLA FASCIA TRA L'INFRASTRUTTURA E L'EDIFICIO

Destinazione d'uso	Edificato
--------------------	-----------

### DESCRIZIONE DELLE ALTRE SORGENTI DI RUMORE SIGNIFICATIVE

Altre linee ferroviarie	<input type="checkbox"/>	Strade	
Impianti industriali	<input type="checkbox"/>	Altro	

NOTE

# NPP 0258 – GRONDA MERCI DI ROMA

## GRONDA MERCI DI ROMA CINTURA NORD

Schede di censimento dei ricettori

<b>CODICE RICETTORE</b>	<b>4031</b>
-------------------------	-------------

### LOCALIZZAZIONE DELL'EDIFICIO

Regione	Lazio
Provincia	Roma
Comune	Roma
Località	
Progressiva	0+000
Distanza infrastruttura	170 m

DOCUMENTAZIONE FOTOGRAFICA



### DATI CARATTERISTICI DELL'EDIFICIO ESAMINATO

Tipologia	Residenziale	Numero dei piani	8
Stato conservazione	Buono	Orientamento	Obliquo

### CARATTERIZZAZIONE DEGLI INFISSI

#### NUMERO INFISSI PER FRONTE

Fronte parallelo all'infrastruttura	
Fronte perpendicolare/obliquo lato progressive crescenti	140
Fronte perpendicolare /obliquo lato progressive decrescenti	150

### CARATTERIZZAZIONE DEL CORPO FERROVIARIO

Raso/Rilevato	<input checked="" type="checkbox"/>	Viadotto	<input type="checkbox"/>
Trincea	<input type="checkbox"/>	Galleria	<input type="checkbox"/>

### DESCRIZIONE DELLA FASCIA TRA L'INFRASTRUTTURA E L'EDIFICIO

Destinazione d'uso	Edificato
--------------------	-----------

### DESCRIZIONE DELLE ALTRE SORGENTI DI RUMORE SIGNIFICATIVE

Altre linee ferroviarie	<input type="checkbox"/>	Strade	
Impianti industriali	<input type="checkbox"/>	Altro	

NOTE

# NPP 0258 – GRONDA MERCI DI ROMA


## GRONDA MERCI DI ROMA CINTURA NORD

Schede di censimento dei ricettori

<b>CODICE RICETTORE</b>	<b>4032</b>
-------------------------	-------------

### LOCALIZZAZIONE DELL'EDIFICIO

Regione	Lazio
Provincia	Roma
Comune	Roma
Località	
Progressiva	0+145
Distanza infrastruttura	180 m



### DATI CARATTERISTICI DELL'EDIFICIO ESAMINATO

Tipologia	Ruderi/edif dismessi/	Numero dei piani	2
Stato conservazione	Buono	Orientamento	Obliquo

### CARATTERIZZAZIONE DEGLI INFISSI

#### NUMERO INFISSI PER FRONTE

Fronte parallelo all'infrastruttura	
Fronte perpendicolare/obliquo lato progressive crescenti	0
Fronte perpendicolare /obliquo lato progressive decrescenti	2

### CARATTERIZZAZIONE DEL CORPO FERROVIARIO

Raso/Rilevato	<input checked="" type="checkbox"/>	Viadotto	<input type="checkbox"/>
Trincea	<input type="checkbox"/>	Galleria	<input type="checkbox"/>

### DESCRIZIONE DELLA FASCIA TRA L'INFRASTRUTTURA E L'EDIFICIO

Destinazione d'uso	Edificato
--------------------	-----------

### DESCRIZIONE DELLE ALTRE SORGENTI DI RUMORE SIGNIFICATIVE

Altre linee ferroviarie	<input type="checkbox"/>	Strade	
Impianti industriali	<input type="checkbox"/>	Altro	

NOTE

# NPP 0258 – GRONDA MERCI DI ROMA


## GRONDA MERCI DI ROMA CINTURA NORD

Schede di censimento dei ricettori

<b>CODICE RICETTORE</b>	<b>4033</b>
-------------------------	-------------

### LOCALIZZAZIONE DELL'EDIFICIO

Regione	Lazio
Provincia	Roma
Comune	Roma
Località	
Progressiva	0+200
Distanza infrastruttura	75 m



### DATI CARATTERISTICI DELL'EDIFICIO ESAMINATO

Tipologia	Ruderi/edif dismessi/	Numero dei piani	1
Stato conservazione	Buono	Orientamento	Obliquo

### CARATTERIZZAZIONE DEGLI INFISSI

#### NUMERO INFISSI PER FRONTE

Fronte parallelo all'infrastruttura	
Fronte perpendicolare/obliquo lato progressive crescenti	4
Fronte perpendicolare /obliquo lato progressive decrescenti	1

### CARATTERIZZAZIONE DEL CORPO FERROVIARIO

Raso/Rilevato	<input checked="" type="checkbox"/>	Viadotto	<input type="checkbox"/>
Trincea	<input type="checkbox"/>	Galleria	<input type="checkbox"/>

### DESCRIZIONE DELLA FASCIA TRA L'INFRASTRUTTURA E L'EDIFICIO

Destinazione d'uso	Edificato
--------------------	-----------

### DESCRIZIONE DELLE ALTRE SORGENTI DI RUMORE SIGNIFICATIVE

Altre linee ferroviarie	<input type="checkbox"/>	Strade	
Impianti industriali	<input type="checkbox"/>	Altro	

NOTE

# NPP 0258 – GRONDA MERCI DI ROMA

## GRONDA MERCI DI ROMA CINTURA NORD

Schede di censimento dei ricettori

<b>CODICE RICETTORE</b>	<b>4034</b>
-------------------------	-------------

### LOCALIZZAZIONE DELL'EDIFICIO

Regione	Lazio
Provincia	Roma
Comune	Roma
Località	
Progressiva	0+230
Distanza infrastruttura	70 m

DOCUMENTAZIONE FOTOGRAFICA



### DATI CARATTERISTICI DELL'EDIFICIO ESAMINATO

Tipologia	Commerciale/servizi	Numero dei piani	1
Stato conservazione	Buono	Orientamento	Obliquo

### CARATTERIZZAZIONE DEGLI INFISSI

#### NUMERO INFISSI PER FRONTE

Fronte parallelo all'infrastruttura	
Fronte perpendicolare/obliquo lato progressive crescenti	8
Fronte perpendicolare /obliquo lato progressive decrescenti	1

### CARATTERIZZAZIONE DEL CORPO FERROVIARIO

Raso/Rilevato	<input checked="" type="checkbox"/>	Viadotto	<input type="checkbox"/>
Trincea	<input type="checkbox"/>	Galleria	<input type="checkbox"/>

### DESCRIZIONE DELLA FASCIA TRA L'INFRASTRUTTURA E L'EDIFICIO

Destinazione d'uso	Edificato
--------------------	-----------

### DESCRIZIONE DELLE ALTRE SORGENTI DI RUMORE SIGNIFICATIVE

Altre linee ferroviarie	<input type="checkbox"/>	Strade	
Impianti industriali	<input type="checkbox"/>	Altro	

NOTE



# NPP 0258 – GRONDA MERCI DI ROMA

## GRONDA MERCI DI ROMA CINTURA NORD

Schede di censimento dei ricettori

<b>CODICE RICETTORE</b>	<b>4035</b>
-------------------------	-------------

### LOCALIZZAZIONE DELL'EDIFICIO

Regione	Lazio
Provincia	Roma
Comune	Roma
Località	
Progressiva	0+230
Distanza infrastruttura	90 m



### DATI CARATTERISTICI DELL'EDIFICIO ESAMINATO

Tipologia	Commerciale/servizi	Numero dei piani	2
Stato conservazione	Buono	Orientamento	Obliquo

### CARATTERIZZAZIONE DEGLI INFISSI

#### NUMERO INFISSI PER FRONTE

Fronte parallelo all'infrastruttura	
Fronte perpendicolare/obliquo lato progressive crescenti	
Fronte perpendicolare /obliquo lato progressive decrescenti	

### CARATTERIZZAZIONE DEL CORPO FERROVIARIO

Raso/Rilevato	<input checked="" type="checkbox"/>	Viadotto	<input type="checkbox"/>
Trincea	<input type="checkbox"/>	Galleria	<input type="checkbox"/>

### DESCRIZIONE DELLA FASCIA TRA L'INFRASTRUTTURA E L'EDIFICIO

Destinazione d'uso	Edificato
--------------------	-----------

### DESCRIZIONE DELLE ALTRE SORGENTI DI RUMORE SIGNIFICATIVE

Altre linee ferroviarie	<input type="checkbox"/>	Strade	
Impianti industriali	<input type="checkbox"/>	Altro	

NOTE

# NPP 0258 – GRONDA MERCI DI ROMA


## GRONDA MERCI DI ROMA CINTURA NORD

Schede di censimento dei ricettori

<b>CODICE RICETTORE</b>	<b>4036</b>
-------------------------	-------------

### LOCALIZZAZIONE DELL'EDIFICIO

Regione	Lazio
Provincia	Roma
Comune	Roma
Località	
Progressiva	0+290
Distanza infrastruttura	110 m



### DATI CARATTERISTICI DELL'EDIFICIO ESAMINATO

Tipologia	Ruderi/edif dismessi/	Numero dei piani	1
Stato conservazione	Buono	Orientamento	Obliquo

### CARATTERIZZAZIONE DEGLI INFISSI

#### NUMERO INFISSI PER FRONTE

Fronte parallelo all'infrastruttura	
Fronte perpendicolare/obliquo lato progressive crescenti	0
Fronte perpendicolare /obliquo lato progressive decrescenti	0

### CARATTERIZZAZIONE DEL CORPO FERROVIARIO

Raso/Rilevato	<input checked="" type="checkbox"/>	Viadotto	<input type="checkbox"/>
Trincea	<input type="checkbox"/>	Galleria	<input type="checkbox"/>

### DESCRIZIONE DELLA FASCIA TRA L'INFRASTRUTTURA E L'EDIFICIO

Destinazione d'uso	Edificato
--------------------	-----------

### DESCRIZIONE DELLE ALTRE SORGENTI DI RUMORE SIGNIFICATIVE

Altre linee ferroviarie	<input type="checkbox"/>	Strade	
Impianti industriali	<input type="checkbox"/>	Altro	

NOTE

# NPP 0258 – GRONDA MERCI DI ROMA

## GRONDA MERCI DI ROMA CINTURA NORD

Schede di censimento dei ricettori

<b>CODICE RICETTORE</b>	<b>4037</b>
-------------------------	-------------

### LOCALIZZAZIONE DELL'EDIFICIO

Regione	Lazio
Provincia	Roma
Comune	Roma
Località	
Progressiva	0+315
Distanza infrastruttura	160 m



### DATI CARATTERISTICI DELL'EDIFICIO ESAMINATO

Tipologia	Ruderi/edif dismessi/	Numero dei piani	1
Stato conservazione	Buono	Orientamento	Obliquo

### CARATTERIZZAZIONE DEGLI INFISSI

#### NUMERO INFISSI PER FRONTE

Fronte parallelo all'infrastruttura	
Fronte perpendicolare/obliquo lato progressive crescenti	0
Fronte perpendicolare /obliquo lato progressive decrescenti	1

### CARATTERIZZAZIONE DEL CORPO FERROVIARIO

Raso/Rilevato	<input checked="" type="checkbox"/>	Viadotto	<input type="checkbox"/>
Trincea	<input type="checkbox"/>	Galleria	<input type="checkbox"/>

### DESCRIZIONE DELLA FASCIA TRA L'INFRASTRUTTURA E L'EDIFICIO

Destinazione d'uso	Edificato
--------------------	-----------

### DESCRIZIONE DELLE ALTRE SORGENTI DI RUMORE SIGNIFICATIVE

Altre linee ferroviarie	<input type="checkbox"/>	Strade	
Impianti industriali	<input type="checkbox"/>	Altro	

NOTE

# NPP 0258 – GRONDA MERCI DI ROMA

## GRONDA MERCI DI ROMA CINTURA NORD

Schede di censimento dei ricettori

<b>CODICE RICETTORE</b>	<b>4038</b>
-------------------------	-------------

### LOCALIZZAZIONE DELL'EDIFICIO

Regione	Lazio
Provincia	Roma
Comune	Roma
Località	
Progressiva	0+315
Distanza infrastruttura	240 m



### DATI CARATTERISTICI DELL'EDIFICIO ESAMINATO

Tipologia	Commerciale/servizi	Numero dei piani	3
Stato conservazione	Buono	Orientamento	Obliquo

### CARATTERIZZAZIONE DEGLI INFISSI

#### NUMERO INFISSI PER FRONTE

Fronte parallelo all'infrastruttura	
Fronte perpendicolare/obliquo lato progressive crescenti	6
Fronte perpendicolare /obliquo lato progressive decrescenti	5

### CARATTERIZZAZIONE DEL CORPO FERROVIARIO

Raso/Rilevato	<input checked="" type="checkbox"/>	Viadotto	<input type="checkbox"/>
Trincea	<input type="checkbox"/>	Galleria	<input type="checkbox"/>

### DESCRIZIONE DELLA FASCIA TRA L'INFRASTRUTTURA E L'EDIFICIO

Destinazione d'uso	Edificato
--------------------	-----------

### DESCRIZIONE DELLE ALTRE SORGENTI DI RUMORE SIGNIFICATIVE

Altre linee ferroviarie	<input type="checkbox"/>	Strade	
Impianti industriali	<input type="checkbox"/>	Altro	

NOTE

# NPP 0258 – GRONDA MERCI DI ROMA

## GRONDA MERCI DI ROMA CINTURA NORD

Schede di censimento dei ricettori

<b>CODICE RICETTORE</b>	<b>4039</b>
-------------------------	-------------

### LOCALIZZAZIONE DELL'EDIFICIO

Regione	Lazio
Provincia	Roma
Comune	Roma
Località	
Progressiva	0+460
Distanza infrastruttura	280 m



### DATI CARATTERISTICI DELL'EDIFICIO ESAMINATO

Tipologia	Residenziale	Numero dei piani	6
Stato conservazione	Buono	Orientamento	Obliquo

### CARATTERIZZAZIONE DEGLI INFISSI

#### NUMERO INFISSI PER FRONTE

Fronte parallelo all'infrastruttura	
Fronte perpendicolare/obliquo lato progressive crescenti	25
Fronte perpendicolare /obliquo lato progressive decrescenti	30

### CARATTERIZZAZIONE DEL CORPO FERROVIARIO

Raso/Rilevato	<input checked="" type="checkbox"/>	Viadotto	<input type="checkbox"/>
Trincea	<input type="checkbox"/>	Galleria	<input type="checkbox"/>

### DESCRIZIONE DELLA FASCIA TRA L'INFRASTRUTTURA E L'EDIFICIO

Destinazione d'uso	Edificato
--------------------	-----------

### DESCRIZIONE DELLE ALTRE SORGENTI DI RUMORE SIGNIFICATIVE

Altre linee ferroviarie	<input type="checkbox"/>	Strade	
Impianti industriali	<input type="checkbox"/>	Altro	

NOTE

# NPP 0258 – GRONDA MERCI DI ROMA

## GRONDA MERCI DI ROMA CINTURA NORD

Schede di censimento dei ricettori

<b>CODICE RICETTORE</b>	<b>4040</b>
-------------------------	-------------

### LOCALIZZAZIONE DELL'EDIFICIO

Regione	Lazio
Provincia	Roma
Comune	Roma
Località	
Progressiva	0+730
Distanza infrastruttura	150 m



### DATI CARATTERISTICI DELL'EDIFICIO ESAMINATO

Tipologia	Residenziale	Numero dei piani	8
Stato conservazione	Buono	Orientamento	Perpendicolare

### CARATTERIZZAZIONE DEGLI INFISSI

#### NUMERO INFISSI PER FRONTE

Fronte parallelo all'infrastruttura	16
Fronte perpendicolare/obliquo lato progressive crescenti	112
Fronte perpendicolare /obliquo lato progressive decrescenti	112

### CARATTERIZZAZIONE DEL CORPO FERROVIARIO

Raso/Rilevato	<input checked="" type="checkbox"/>	Viadotto	<input type="checkbox"/>
Trincea	<input type="checkbox"/>	Galleria	<input type="checkbox"/>

### DESCRIZIONE DELLA FASCIA TRA L'INFRASTRUTTURA E L'EDIFICIO

Destinazione d'uso	Edificato
--------------------	-----------

### DESCRIZIONE DELLE ALTRE SORGENTI DI RUMORE SIGNIFICATIVE

Altre linee ferroviarie	<input type="checkbox"/>	Strade	
Impianti industriali	<input type="checkbox"/>	Altro	

NOTE



# NPP 0258 – GRONDA MERCI DI ROMA


## GRONDA MERCI DI ROMA CINTURA NORD

Schede di censimento dei ricettori

<b>CODICE RICETTORE</b>	<b>4041</b>
-------------------------	-------------

### LOCALIZZAZIONE DELL'EDIFICIO

Regione	Lazio
Provincia	Roma
Comune	Roma
Località	
Progressiva	0+710
Distanza infrastruttura	210 m



### DATI CARATTERISTICI DELL'EDIFICIO ESAMINATO

Tipologia	Residenziale	Numero dei piani	6
Stato conservazione	Buono	Orientamento	Parallelo

### CARATTERIZZAZIONE DEGLI INFISSI

#### NUMERO INFISSI PER FRONTE

Fronte parallelo all'infrastruttura	18
Fronte perpendicolare/obliquo lato progressive crescenti	18
Fronte perpendicolare /obliquo lato progressive decrescenti	18

### CARATTERIZZAZIONE DEL CORPO FERROVIARIO

Raso/Rilevato	<input checked="" type="checkbox"/>	Viadotto	<input type="checkbox"/>
Trincea	<input type="checkbox"/>	Galleria	<input type="checkbox"/>

### DESCRIZIONE DELLA FASCIA TRA L'INFRASTRUTTURA E L'EDIFICIO

Destinazione d'uso	Edificato
--------------------	-----------

### DESCRIZIONE DELLE ALTRE SORGENTI DI RUMORE SIGNIFICATIVE

Altre linee ferroviarie	<input type="checkbox"/>	Strade	
Impianti industriali	<input type="checkbox"/>	Altro	

NOTE

# NPP 0258 – GRONDA MERCI DI ROMA


## GRONDA MERCI DI ROMA CINTURA NORD

Schede di censimento dei ricettori

<b>CODICE RICETTORE</b>	<b>4042</b>
-------------------------	-------------

### LOCALIZZAZIONE DELL'EDIFICIO

Regione	Lazio
Provincia	Roma
Comune	Roma
Località	
Progressiva	0+700
Distanza infrastruttura	235 m



### DATI CARATTERISTICI DELL'EDIFICIO ESAMINATO

Tipologia	Residenziale	Numero dei piani	6
Stato conservazione	Buono	Orientamento	Obliquo

### CARATTERIZZAZIONE DEGLI INFISSI

#### NUMERO INFISSI PER FRONTE

Fronte parallelo all'infrastruttura	
Fronte perpendicolare/obliquo lato progressive crescenti	18
Fronte perpendicolare /obliquo lato progressive decrescenti	12

### CARATTERIZZAZIONE DEL CORPO FERROVIARIO

Raso/Rilevato	<input checked="" type="checkbox"/>	Viadotto	<input type="checkbox"/>
Trincea	<input type="checkbox"/>	Galleria	<input type="checkbox"/>

### DESCRIZIONE DELLA FASCIA TRA L'INFRASTRUTTURA E L'EDIFICIO

Destinazione d'uso	Edificato
--------------------	-----------

### DESCRIZIONE DELLE ALTRE SORGENTI DI RUMORE SIGNIFICATIVE

Altre linee ferroviarie	<input type="checkbox"/>	Strade	
Impianti industriali	<input type="checkbox"/>	Altro	

NOTE

# NPP 0258 – GRONDA MERCI DI ROMA

## GRONDA MERCI DI ROMA CINTURA NORD

Schede di censimento dei ricettori

<b>CODICE RICETTORE</b>	<b>4043</b>
-------------------------	-------------

### LOCALIZZAZIONE DELL'EDIFICIO

Regione	Lazio
Provincia	Roma
Comune	Roma
Località	
Progressiva	0+700
Distanza infrastruttura	260 m



### DATI CARATTERISTICI DELL'EDIFICIO ESAMINATO

Tipologia	Residenziale	Numero dei piani	2
Stato conservazione	Buono	Orientamento	Obliquo

### CARATTERIZZAZIONE DEGLI INFISSI

#### NUMERO INFISSI PER FRONTE

Fronte parallelo all'infrastruttura	
Fronte perpendicolare/obliquo lato progressive crescenti	42
Fronte perpendicolare /obliquo lato progressive decrescenti	6

### CARATTERIZZAZIONE DEL CORPO FERROVIARIO

Raso/Rilevato	<input checked="" type="checkbox"/>	Viadotto	<input type="checkbox"/>
Trincea	<input type="checkbox"/>	Galleria	<input type="checkbox"/>

### DESCRIZIONE DELLA FASCIA TRA L'INFRASTRUTTURA E L'EDIFICIO

Destinazione d'uso	Edificato
--------------------	-----------

### DESCRIZIONE DELLE ALTRE SORGENTI DI RUMORE SIGNIFICATIVE

Altre linee ferroviarie	<input type="checkbox"/>	Strade	
Impianti industriali	<input type="checkbox"/>	Altro	

NOTE

# NPP 0258 – GRONDA MERCI DI ROMA

## GRONDA MERCI DI ROMA CINTURA NORD

Schede di censimento dei ricettori

<b>CODICE RICETTORE</b>	<b>4044</b>
-------------------------	-------------

### LOCALIZZAZIONE DELL'EDIFICIO

Regione	Lazio
Provincia	Roma
Comune	Roma
Località	
Progressiva	0+730
Distanza infrastruttura	225 m



### DATI CARATTERISTICI DELL'EDIFICIO ESAMINATO

Tipologia	Residenziale	Numero dei piani	6
Stato conservazione	Buono	Orientamento	Parallelo

### CARATTERIZZAZIONE DEGLI INFISSI

#### NUMERO INFISSI PER FRONTE

Fronte parallelo all'infrastruttura	18
Fronte perpendicolare/obliquo lato progressive crescenti	14
Fronte perpendicolare /obliquo lato progressive decrescenti	26

### CARATTERIZZAZIONE DEL CORPO FERROVIARIO

Raso/Rilevato	<input checked="" type="checkbox"/>	Viadotto	<input type="checkbox"/>
Trincea	<input type="checkbox"/>	Galleria	<input type="checkbox"/>

### DESCRIZIONE DELLA FASCIA TRA L'INFRASTRUTTURA E L'EDIFICIO

Destinazione d'uso	Edificato
--------------------	-----------

### DESCRIZIONE DELLE ALTRE SORGENTI DI RUMORE SIGNIFICATIVE

Altre linee ferroviarie	<input type="checkbox"/>	Strade	
Impianti industriali	<input type="checkbox"/>	Altro	

NOTE

# NPP 0258 – GRONDA MERCI DI ROMA

## GRONDA MERCI DI ROMA CINTURA NORD

Schede di censimento dei ricettori

<b>CODICE RICETTORE</b>	<b>4045</b>
-------------------------	-------------

### LOCALIZZAZIONE DELL'EDIFICIO

Regione	Lazio
Provincia	Roma
Comune	Roma
Località	
Progressiva	0+730
Distanza infrastruttura	245 m



### DATI CARATTERISTICI DELL'EDIFICIO ESAMINATO

Tipologia	Residenziale	Numero dei piani	6
Stato conservazione	Buono	Orientamento	Perpendicolare

### CARATTERIZZAZIONE DEGLI INFISSI

#### NUMERO INFISSI PER FRONTE

Fronte parallelo all'infrastruttura	6
Fronte perpendicolare/obliquo lato progressive crescenti	30
Fronte perpendicolare /obliquo lato progressive decrescenti	32

### CARATTERIZZAZIONE DEL CORPO FERROVIARIO

Raso/Rilevato	<input checked="" type="checkbox"/>	Viadotto	<input type="checkbox"/>
Trincea	<input type="checkbox"/>	Galleria	<input type="checkbox"/>

### DESCRIZIONE DELLA FASCIA TRA L'INFRASTRUTTURA E L'EDIFICIO

Destinazione d'uso	Edificato
--------------------	-----------

### DESCRIZIONE DELLE ALTRE SORGENTI DI RUMORE SIGNIFICATIVE

Altre linee ferroviarie	<input type="checkbox"/>	Strade	
Impianti industriali	<input type="checkbox"/>	Altro	

NOTE



# NPP 0258 – GRONDA MERCI DI ROMA

## GRONDA MERCI DI ROMA CINTURA NORD

Schede di censimento dei ricettori

<b>CODICE RICETTORE</b>	<b>4046</b>
-------------------------	-------------

### LOCALIZZAZIONE DELL'EDIFICIO

Regione	Lazio
Provincia	Roma
Comune	Roma
Località	
Progressiva	0+740
Distanza infrastruttura	280 m



### DATI CARATTERISTICI DELL'EDIFICIO ESAMINATO

Tipologia	Residenziale	Numero dei piani	2
Stato conservazione	Buono	Orientamento	Parallelo

### CARATTERIZZAZIONE DEGLI INFISSI

#### NUMERO INFISSI PER FRONTE

Fronte parallelo all'infrastruttura	18
Fronte perpendicolare/obliquo lato progressive crescenti	30
Fronte perpendicolare /obliquo lato progressive decrescenti	24

### CARATTERIZZAZIONE DEL CORPO FERROVIARIO

Raso/Rilevato	<input checked="" type="checkbox"/>	Viadotto	<input type="checkbox"/>
Trincea	<input type="checkbox"/>	Galleria	<input type="checkbox"/>

### DESCRIZIONE DELLA FASCIA TRA L'INFRASTRUTTURA E L'EDIFICIO

Destinazione d'uso	Edificato
--------------------	-----------

### DESCRIZIONE DELLE ALTRE SORGENTI DI RUMORE SIGNIFICATIVE

Altre linee ferroviarie	<input type="checkbox"/>	Strade	
Impianti industriali	<input type="checkbox"/>	Altro	

NOTE



# NPP 0258 – GRONDA MERCI DI ROMA

## GRONDA MERCI DI ROMA CINTURA NORD

Schede di censimento dei ricettori

<b>CODICE RICETTORE</b>	<b>4047</b>
-------------------------	-------------

### LOCALIZZAZIONE DELL'EDIFICIO

Regione	Lazio
Provincia	Roma
Comune	Roma
Località	
Progressiva	0+770
Distanza infrastruttura	120 m

DOCUMENTAZIONE FOTOGRAFICA



### DATI CARATTERISTICI DELL'EDIFICIO ESAMINATO

Tipologia	Ruderi/edif dismessi/	Numero dei piani	1
Stato conservazione	Cattivo	Orientamento	Parallelo

### CARATTERIZZAZIONE DEGLI INFISSI

#### NUMERO INFISSI PER FRONTE

Fronte parallelo all'infrastruttura	0
Fronte perpendicolare/obliquo lato progressive crescenti	1
Fronte perpendicolare /obliquo lato progressive decrescenti	1

### CARATTERIZZAZIONE DEL CORPO FERROVIARIO

Raso/Rilevato	<input checked="" type="checkbox"/>	Viadotto	<input type="checkbox"/>
Trincea	<input type="checkbox"/>	Galleria	<input type="checkbox"/>

### DESCRIZIONE DELLA FASCIA TRA L'INFRASTRUTTURA E L'EDIFICIO

Destinazione d'uso	Edificato
--------------------	-----------

### DESCRIZIONE DELLE ALTRE SORGENTI DI RUMORE SIGNIFICATIVE

Altre linee ferroviarie	<input type="checkbox"/>	Strade	
Impianti industriali	<input type="checkbox"/>	Altro	

NOTE

# NPP 0258 – GRONDA MERCI DI ROMA

## GRONDA MERCI DI ROMA CINTURA NORD

Schede di censimento dei ricettori

<b>CODICE RICETTORE</b>	<b>4048</b>
-------------------------	-------------

### LOCALIZZAZIONE DELL'EDIFICIO

Regione	Lazio
Provincia	Roma
Comune	Roma
Località	
Progressiva	0+770
Distanza infrastruttura	160 m



### DATI CARATTERISTICI DELL'EDIFICIO ESAMINATO

Tipologia	Residenziale	Numero dei piani	8
Stato conservazione	Buono	Orientamento	Parallelo

### CARATTERIZZAZIONE DEGLI INFISSI

#### NUMERO INFISSI PER FRONTE

Fronte parallelo all'infrastruttura	158
Fronte perpendicolare/obliquo lato progressive crescenti	63
Fronte perpendicolare /obliquo lato progressive decrescenti	84

### CARATTERIZZAZIONE DEL CORPO FERROVIARIO

Raso/Rilevato	<input checked="" type="checkbox"/>	Viadotto	<input type="checkbox"/>
Trincea	<input type="checkbox"/>	Galleria	<input type="checkbox"/>

### DESCRIZIONE DELLA FASCIA TRA L'INFRASTRUTTURA E L'EDIFICIO

Destinazione d'uso	Edificato
--------------------	-----------

### DESCRIZIONE DELLE ALTRE SORGENTI DI RUMORE SIGNIFICATIVE

Altre linee ferroviarie	<input type="checkbox"/>	Strade	
Impianti industriali	<input type="checkbox"/>	Altro	

NOTE

# NPP 0258 – GRONDA MERCI DI ROMA

## GRONDA MERCI DI ROMA CINTURA NORD

Schede di censimento dei ricettori

<b>CODICE RICETTORE</b>	<b>4049</b>
-------------------------	-------------

### LOCALIZZAZIONE DELL'EDIFICIO

Regione	Lazio
Provincia	Roma
Comune	Roma
Località	
Progressiva	0+770
Distanza infrastruttura	225 m



### DATI CARATTERISTICI DELL'EDIFICIO ESAMINATO

Tipologia	Residenziale	Numero dei piani	6
Stato conservazione	Buono	Orientamento	Parallelo

### CARATTERIZZAZIONE DEGLI INFISSI

#### NUMERO INFISSI PER FRONTE

Fronte parallelo all'infrastruttura	28
Fronte perpendicolare/obliquo lato progressive crescenti	24
Fronte perpendicolare /obliquo lato progressive decrescenti	14

### CARATTERIZZAZIONE DEL CORPO FERROVIARIO

Raso/Rilevato	<input checked="" type="checkbox"/>	Viadotto	<input type="checkbox"/>
Trincea	<input type="checkbox"/>	Galleria	<input type="checkbox"/>

### DESCRIZIONE DELLA FASCIA TRA L'INFRASTRUTTURA E L'EDIFICIO

Destinazione d'uso	Edificato
--------------------	-----------

### DESCRIZIONE DELLE ALTRE SORGENTI DI RUMORE SIGNIFICATIVE

Altre linee ferroviarie	<input type="checkbox"/>	Strade	
Impianti industriali	<input type="checkbox"/>	Altro	

NOTE

# NPP 0258 – GRONDA MERCI DI ROMA


## GRONDA MERCI DI ROMA CINTURA NORD

Schede di censimento dei ricettori

<b>CODICE RICETTORE</b>	<b>4050</b>
-------------------------	-------------

### LOCALIZZAZIONE DELL'EDIFICIO

Regione	Lazio
Provincia	Roma
Comune	Roma
Località	
Progressiva	0+770
Distanza infrastruttura	250 m



### DATI CARATTERISTICI DELL'EDIFICIO ESAMINATO

Tipologia	Residenziale	Numero dei piani	6
Stato conservazione	Buono	Orientamento	Parallelo

### CARATTERIZZAZIONE DEGLI INFISSI

#### NUMERO INFISSI PER FRONTE

Fronte parallelo all'infrastruttura	40
Fronte perpendicolare/obliquo lato progressive crescenti	20
Fronte perpendicolare /obliquo lato progressive decrescenti	14

### CARATTERIZZAZIONE DEL CORPO FERROVIARIO

Raso/Rilevato	<input checked="" type="checkbox"/>	Viadotto	<input type="checkbox"/>
Trincea	<input type="checkbox"/>	Galleria	<input type="checkbox"/>

### DESCRIZIONE DELLA FASCIA TRA L'INFRASTRUTTURA E L'EDIFICIO

Destinazione d'uso	Edificato
--------------------	-----------

### DESCRIZIONE DELLE ALTRE SORGENTI DI RUMORE SIGNIFICATIVE

Altre linee ferroviarie	<input type="checkbox"/>	Strade	
Impianti industriali	<input type="checkbox"/>	Altro	

NOTE

# NPP 0258 – GRONDA MERCI DI ROMA

## GRONDA MERCI DI ROMA CINTURA NORD

Schede di censimento dei ricettori

<b>CODICE RICETTORE</b>	<b>4051</b>
-------------------------	-------------

### LOCALIZZAZIONE DELL'EDIFICIO

Regione	Lazio
Provincia	Roma
Comune	Roma
Località	
Progressiva	0+770
Distanza infrastruttura	290 m



### DATI CARATTERISTICI DELL'EDIFICIO ESAMINATO

Tipologia	Residenziale	Numero dei piani	6
Stato conservazione	Buono	Orientamento	Obliquo

### CARATTERIZZAZIONE DEGLI INFISSI

#### NUMERO INFISSI PER FRONTE

Fronte parallelo all'infrastruttura	
Fronte perpendicolare/obliquo lato progressive crescenti	50
Fronte perpendicolare /obliquo lato progressive decrescenti	20

### CARATTERIZZAZIONE DEL CORPO FERROVIARIO

Raso/Rilevato	<input checked="" type="checkbox"/>	Viadotto	<input type="checkbox"/>
Trincea	<input type="checkbox"/>	Galleria	<input type="checkbox"/>

### DESCRIZIONE DELLA FASCIA TRA L'INFRASTRUTTURA E L'EDIFICIO

Destinazione d'uso	Edificato
--------------------	-----------

### DESCRIZIONE DELLE ALTRE SORGENTI DI RUMORE SIGNIFICATIVE

Altre linee ferroviarie	<input type="checkbox"/>	Strade	
Impianti industriali	<input type="checkbox"/>	Altro	

NOTE

# NPP 0258 – GRONDA MERCI DI ROMA

## GRONDA MERCI DI ROMA CINTURA NORD

Schede di censimento dei ricettori

<b>CODICE RICETTORE</b>	<b>4052</b>
-------------------------	-------------

### LOCALIZZAZIONE DELL'EDIFICIO

Regione	Lazio
Provincia	Roma
Comune	Roma
Località	
Progressiva	0+810
Distanza infrastruttura	160 m



### DATI CARATTERISTICI DELL'EDIFICIO ESAMINATO

Tipologia	Residenziale	Numero dei piani	7
Stato conservazione	Buono	Orientamento	Obliquo

### CARATTERIZZAZIONE DEGLI INFISSI

#### NUMERO INFISSI PER FRONTE

Fronte parallelo all'infrastruttura	
Fronte perpendicolare/obliquo lato progressive crescenti	24
Fronte perpendicolare /obliquo lato progressive decrescenti	36

### CARATTERIZZAZIONE DEL CORPO FERROVIARIO

Raso/Rilevato	<input checked="" type="checkbox"/>	Viadotto	<input type="checkbox"/>
Trincea	<input type="checkbox"/>	Galleria	<input type="checkbox"/>

### DESCRIZIONE DELLA FASCIA TRA L'INFRASTRUTTURA E L'EDIFICIO

Destinazione d'uso	Edificato
--------------------	-----------

### DESCRIZIONE DELLE ALTRE SORGENTI DI RUMORE SIGNIFICATIVE

Altre linee ferroviarie	<input type="checkbox"/>	Strade	
Impianti industriali	<input type="checkbox"/>	Altro	

NOTE



# NPP 0258 – GRONDA MERCI DI ROMA


## GRONDA MERCI DI ROMA CINTURA NORD

Schede di censimento dei ricettori

<b>CODICE RICETTORE</b>	<b>4053</b>
-------------------------	-------------

### LOCALIZZAZIONE DELL'EDIFICIO

Regione	Lazio
Provincia	Roma
Comune	Roma
Località	
Progressiva	0+800
Distanza infrastruttura	230 m



### DATI CARATTERISTICI DELL'EDIFICIO ESAMINATO

Tipologia	Residenziale	Numero dei piani	6
Stato conservazione	Buono	Orientamento	Parallelo

### CARATTERIZZAZIONE DEGLI INFISSI

#### NUMERO INFISSI PER FRONTE

Fronte parallelo all'infrastruttura	26
Fronte perpendicolare/obliquo lato progressive crescenti	20
Fronte perpendicolare /obliquo lato progressive decrescenti	20

### CARATTERIZZAZIONE DEL CORPO FERROVIARIO

Raso/Rilevato	<input checked="" type="checkbox"/>	Viadotto	<input type="checkbox"/>
Trincea	<input type="checkbox"/>	Galleria	<input type="checkbox"/>

### DESCRIZIONE DELLA FASCIA TRA L'INFRASTRUTTURA E L'EDIFICIO

Destinazione d'uso	Edificato
--------------------	-----------

### DESCRIZIONE DELLE ALTRE SORGENTI DI RUMORE SIGNIFICATIVE

Altre linee ferroviarie	<input type="checkbox"/>	Strade	
Impianti industriali	<input type="checkbox"/>	Altro	

NOTE

# NPP 0258 – GRONDA MERCI DI ROMA

## GRONDA MERCI DI ROMA CINTURA NORD

Schede di censimento dei ricettori

<b>CODICE RICETTORE</b>	<b>4054</b>
-------------------------	-------------

### LOCALIZZAZIONE DELL'EDIFICIO

Regione	Lazio
Provincia	Roma
Comune	Roma
Località	
Progressiva	0+810
Distanza infrastruttura	255 m



### DATI CARATTERISTICI DELL'EDIFICIO ESAMINATO

Tipologia	Residenziale	Numero dei piani	6
Stato conservazione	Buono	Orientamento	Parallelo

### CARATTERIZZAZIONE DEGLI INFISSI

#### NUMERO INFISSI PER FRONTE

Fronte parallelo all'infrastruttura	22
Fronte perpendicolare/obliquo lato progressive crescenti	14
Fronte perpendicolare /obliquo lato progressive decrescenti	12

### CARATTERIZZAZIONE DEL CORPO FERROVIARIO

Raso/Rilevato	<input checked="" type="checkbox"/>	Viadotto	<input type="checkbox"/>
Trincea	<input type="checkbox"/>	Galleria	<input type="checkbox"/>

### DESCRIZIONE DELLA FASCIA TRA L'INFRASTRUTTURA E L'EDIFICIO

Destinazione d'uso	Edificato
--------------------	-----------

### DESCRIZIONE DELLE ALTRE SORGENTI DI RUMORE SIGNIFICATIVE

Altre linee ferroviarie	<input type="checkbox"/>	Strade	
Impianti industriali	<input type="checkbox"/>	Altro	

NOTE

# NPP 0258 – GRONDA MERCI DI ROMA

## GRONDA MERCI DI ROMA CINTURA NORD

Schede di censimento dei ricettori

<b>CODICE RICETTORE</b>	<b>4055</b>
-------------------------	-------------

### LOCALIZZAZIONE DELL'EDIFICIO

Regione	Lazio
Provincia	Roma
Comune	Roma
Località	
Progressiva	0+800
Distanza infrastruttura	280 m



### DATI CARATTERISTICI DELL'EDIFICIO ESAMINATO

Tipologia	Residenziale	Numero dei piani	6
Stato conservazione	Buono	Orientamento	Parallelo

### CARATTERIZZAZIONE DEGLI INFISSI

#### NUMERO INFISSI PER FRONTE

Fronte parallelo all'infrastruttura	38
Fronte perpendicolare/obliquo lato progressive crescenti	12
Fronte perpendicolare /obliquo lato progressive decrescenti	12

### CARATTERIZZAZIONE DEL CORPO FERROVIARIO

Raso/Rilevato	<input checked="" type="checkbox"/>	Viadotto	<input type="checkbox"/>
Trincea	<input type="checkbox"/>	Galleria	<input type="checkbox"/>

### DESCRIZIONE DELLA FASCIA TRA L'INFRASTRUTTURA E L'EDIFICIO

Destinazione d'uso	Edificato
--------------------	-----------

### DESCRIZIONE DELLE ALTRE SORGENTI DI RUMORE SIGNIFICATIVE

Altre linee ferroviarie	<input type="checkbox"/>	Strade	
Impianti industriali	<input type="checkbox"/>	Altro	

NOTE

# NPP 0258 – GRONDA MERCI DI ROMA

## GRONDA MERCI DI ROMA CINTURA NORD

Schede di censimento dei ricettori

<b>CODICE RICETTORE</b>	<b>4056</b>
-------------------------	-------------

### LOCALIZZAZIONE DELL'EDIFICIO

Regione	Lazio
Provincia	Roma
Comune	Roma
Località	
Progressiva	0+870
Distanza infrastruttura	160 m

DOCUMENTAZIONE FOTOGRAFICA



### DATI CARATTERISTICI DELL'EDIFICIO ESAMINATO

Tipologia	Residenziale	Numero dei piani	7
Stato conservazione	Buono	Orientamento	Obliquo

### CARATTERIZZAZIONE DEGLI INFISSI

#### NUMERO INFISSI PER FRONTE

Fronte parallelo all'infrastruttura	
Fronte perpendicolare/obliquo lato progressive crescenti	24
Fronte perpendicolare /obliquo lato progressive decrescenti	36

### CARATTERIZZAZIONE DEL CORPO FERROVIARIO

Raso/Rilevato	<input checked="" type="checkbox"/>	Viadotto	<input type="checkbox"/>
Trincea	<input type="checkbox"/>	Galleria	<input type="checkbox"/>

### DESCRIZIONE DELLA FASCIA TRA L'INFRASTRUTTURA E L'EDIFICIO

Destinazione d'uso	Edificato
--------------------	-----------

### DESCRIZIONE DELLE ALTRE SORGENTI DI RUMORE SIGNIFICATIVE

Altre linee ferroviarie	<input type="checkbox"/>	Strade	
Impianti industriali	<input type="checkbox"/>	Altro	

NOTE

# NPP 0258 – GRONDA MERCI DI ROMA

## GRONDA MERCI DI ROMA CINTURA NORD

Schede di censimento dei ricettori

<b>CODICE RICETTORE</b>	<b>4057</b>
-------------------------	-------------

### LOCALIZZAZIONE DELL'EDIFICIO

Regione	Lazio
Provincia	Roma
Comune	Roma
Località	
Progressiva	0+860
Distanza infrastruttura	230 m



### DATI CARATTERISTICI DELL'EDIFICIO ESAMINATO

Tipologia	Residenziale	Numero dei piani	6
Stato conservazione	Buono	Orientamento	Parallelo

### CARATTERIZZAZIONE DEGLI INFISSI

#### NUMERO INFISSI PER FRONTE

Fronte parallelo all'infrastruttura	22
Fronte perpendicolare/obliquo lato progressive crescenti	24
Fronte perpendicolare /obliquo lato progressive decrescenti	24

### CARATTERIZZAZIONE DEL CORPO FERROVIARIO

Raso/Rilevato	<input checked="" type="checkbox"/>	Viadotto	<input type="checkbox"/>
Trincea	<input type="checkbox"/>	Galleria	<input type="checkbox"/>

### DESCRIZIONE DELLA FASCIA TRA L'INFRASTRUTTURA E L'EDIFICIO

Destinazione d'uso	Edificato
--------------------	-----------

### DESCRIZIONE DELLE ALTRE SORGENTI DI RUMORE SIGNIFICATIVE

Altre linee ferroviarie	<input type="checkbox"/>	Strade	
Impianti industriali	<input type="checkbox"/>	Altro	

NOTE



# NPP 0258 – GRONDA MERCI DI ROMA


## GRONDA MERCI DI ROMA CINTURA NORD

Schede di censimento dei ricettori

<b>CODICE RICETTORE</b>	<b>4058</b>
-------------------------	-------------

### LOCALIZZAZIONE DELL'EDIFICIO

Regione	Lazio
Provincia	Roma
Comune	Roma
Località	
Progressiva	0+870
Distanza infrastruttura	250 m



### DATI CARATTERISTICI DELL'EDIFICIO ESAMINATO

Tipologia	Residenziale	Numero dei piani	6
Stato conservazione	Buono	Orientamento	Parallelo

### CARATTERIZZAZIONE DEGLI INFISSI

#### NUMERO INFISSI PER FRONTE

Fronte parallelo all'infrastruttura	16
Fronte perpendicolare/obliquo lato progressive crescenti	20
Fronte perpendicolare /obliquo lato progressive decrescenti	12

### CARATTERIZZAZIONE DEL CORPO FERROVIARIO

Raso/Rilevato	<input checked="" type="checkbox"/>	Viadotto	<input type="checkbox"/>
Trincea	<input type="checkbox"/>	Galleria	<input type="checkbox"/>

### DESCRIZIONE DELLA FASCIA TRA L'INFRASTRUTTURA E L'EDIFICIO

Destinazione d'uso	Edificato
--------------------	-----------

### DESCRIZIONE DELLE ALTRE SORGENTI DI RUMORE SIGNIFICATIVE

Altre linee ferroviarie	<input type="checkbox"/>	Strade	
Impianti industriali	<input type="checkbox"/>	Altro	

NOTE



# NPP 0258 – GRONDA MERCI DI ROMA


## GRONDA MERCI DI ROMA CINTURA NORD

Schede di censimento dei ricettori

<b>CODICE RICETTORE</b>	<b>4059</b>
-------------------------	-------------

### LOCALIZZAZIONE DELL'EDIFICIO

Regione	Lazio
Provincia	Roma
Comune	Roma
Località	
Progressiva	0+870
Distanza infrastruttura	275 m



### DATI CARATTERISTICI DELL'EDIFICIO ESAMINATO

Tipologia	Residenziale	Numero dei piani	6
Stato conservazione	Buono	Orientamento	Parallelo

### CARATTERIZZAZIONE DEGLI INFISSI

#### NUMERO INFISSI PER FRONTE

Fronte parallelo all'infrastruttura	24
Fronte perpendicolare/obliquo lato progressive crescenti	20
Fronte perpendicolare /obliquo lato progressive decrescenti	12

### CARATTERIZZAZIONE DEL CORPO FERROVIARIO

Raso/Rilevato	<input checked="" type="checkbox"/>	Viadotto	<input type="checkbox"/>
Trincea	<input type="checkbox"/>	Galleria	<input type="checkbox"/>

### DESCRIZIONE DELLA FASCIA TRA L'INFRASTRUTTURA E L'EDIFICIO

Destinazione d'uso	Edificato
--------------------	-----------

### DESCRIZIONE DELLE ALTRE SORGENTI DI RUMORE SIGNIFICATIVE

Altre linee ferroviarie	<input type="checkbox"/>	Strade	
Impianti industriali	<input type="checkbox"/>	Altro	

NOTE

# NPP 0258 – GRONDA MERCI DI ROMA

## GRONDA MERCI DI ROMA CINTURA NORD

Schede di censimento dei ricettori

<b>CODICE RICETTORE</b>	<b>4060</b>
-------------------------	-------------

### LOCALIZZAZIONE DELL'EDIFICIO

Regione	Lazio
Provincia	Roma
Comune	Roma
Località	
Progressiva	0+870
Distanza infrastruttura	290 m



### DATI CARATTERISTICI DELL'EDIFICIO ESAMINATO

Tipologia	Residenziale	Numero dei piani	6
Stato conservazione	Buono	Orientamento	Parallelo

### CARATTERIZZAZIONE DEGLI INFISSI

#### NUMERO INFISSI PER FRONTE

Fronte parallelo all'infrastruttura	12
Fronte perpendicolare/obliquo lato progressive crescenti	26
Fronte perpendicolare /obliquo lato progressive decrescenti	32

### CARATTERIZZAZIONE DEL CORPO FERROVIARIO

Raso/Rilevato	<input checked="" type="checkbox"/>	Viadotto	<input type="checkbox"/>
Trincea	<input type="checkbox"/>	Galleria	<input type="checkbox"/>

### DESCRIZIONE DELLA FASCIA TRA L'INFRASTRUTTURA E L'EDIFICIO

Destinazione d'uso	Edificato
--------------------	-----------

### DESCRIZIONE DELLE ALTRE SORGENTI DI RUMORE SIGNIFICATIVE

Altre linee ferroviarie	<input type="checkbox"/>	Strade	
Impianti industriali	<input type="checkbox"/>	Altro	

NOTE

# NPP 0258 – GRONDA MERCI DI ROMA

## GRONDA MERCI DI ROMA CINTURA NORD

Schede di censimento dei ricettori

<b>CODICE RICETTORE</b>	<b>4061</b>
-------------------------	-------------

### LOCALIZZAZIONE DELL'EDIFICIO

Regione	Lazio
Provincia	Roma
Comune	Roma
Località	
Progressiva	0+930
Distanza infrastruttura	150 m

DOCUMENTAZIONE FOTOGRAFICA



### DATI CARATTERISTICI DELL'EDIFICIO ESAMINATO

Tipologia	Residenziale	Numero dei piani	8
Stato conservazione	Buono	Orientamento	Perpendicolare

### CARATTERIZZAZIONE DEGLI INFISSI

#### NUMERO INFISSI PER FRONTE

Fronte parallelo all'infrastruttura	16
Fronte perpendicolare/obliquo lato progressive crescenti	130
Fronte perpendicolare /obliquo lato progressive decrescenti	130

### CARATTERIZZAZIONE DEL CORPO FERROVIARIO

Raso/Rilevato	<input checked="" type="checkbox"/>	Viadotto	<input type="checkbox"/>
Trincea	<input type="checkbox"/>	Galleria	<input type="checkbox"/>

### DESCRIZIONE DELLA FASCIA TRA L'INFRASTRUTTURA E L'EDIFICIO

Destinazione d'uso	Edificato
--------------------	-----------

### DESCRIZIONE DELLE ALTRE SORGENTI DI RUMORE SIGNIFICATIVE

Altre linee ferroviarie	<input type="checkbox"/>	Strade	
Impianti industriali	<input type="checkbox"/>	Altro	

NOTE

# NPP 0258 – GRONDA MERCI DI ROMA


## GRONDA MERCI DI ROMA CINTURA NORD

Schede di censimento dei ricettori

<b>CODICE RICETTORE</b>	<b>4062</b>
-------------------------	-------------

### LOCALIZZAZIONE DELL'EDIFICIO

Regione	Lazio
Provincia	Roma
Comune	Roma
Località	
Progressiva	0+900
Distanza infrastruttura	230 m



### DATI CARATTERISTICI DELL'EDIFICIO ESAMINATO

Tipologia	Residenziale	Numero dei piani	6
Stato conservazione	Buono	Orientamento	Parallelo

### CARATTERIZZAZIONE DEGLI INFISSI

#### NUMERO INFISSI PER FRONTE

Fronte parallelo all'infrastruttura	14
Fronte perpendicolare/obliquo lato progressive crescenti	18
Fronte perpendicolare /obliquo lato progressive decrescenti	24

### CARATTERIZZAZIONE DEL CORPO FERROVIARIO

Raso/Rilevato	<input checked="" type="checkbox"/>	Viadotto	<input type="checkbox"/>
Trincea	<input type="checkbox"/>	Galleria	<input type="checkbox"/>

### DESCRIZIONE DELLA FASCIA TRA L'INFRASTRUTTURA E L'EDIFICIO

Destinazione d'uso	Edificato
--------------------	-----------

### DESCRIZIONE DELLE ALTRE SORGENTI DI RUMORE SIGNIFICATIVE

Altre linee ferroviarie	<input type="checkbox"/>	Strade	
Impianti industriali	<input type="checkbox"/>	Altro	

NOTE

# NPP 0258 – GRONDA MERCI DI ROMA


## GRONDA MERCI DI ROMA CINTURA NORD

Schede di censimento dei ricettori

<b>CODICE RICETTORE</b>	<b>4063</b>
-------------------------	-------------

### LOCALIZZAZIONE DELL'EDIFICIO

Regione	Lazio
Provincia	Roma
Comune	Roma
Località	
Progressiva	0+920
Distanza infrastruttura	250 m



### DATI CARATTERISTICI DELL'EDIFICIO ESAMINATO

Tipologia	Residenziale	Numero dei piani	6
Stato conservazione	Buono	Orientamento	Parallelo

### CARATTERIZZAZIONE DEGLI INFISSI

#### NUMERO INFISSI PER FRONTE

Fronte parallelo all'infrastruttura	16
Fronte perpendicolare/obliquo lato progressive crescenti	12
Fronte perpendicolare /obliquo lato progressive decrescenti	12

### CARATTERIZZAZIONE DEL CORPO FERROVIARIO

Raso/Rilevato	<input checked="" type="checkbox"/>	Viadotto	<input type="checkbox"/>
Trincea	<input type="checkbox"/>	Galleria	<input type="checkbox"/>

### DESCRIZIONE DELLA FASCIA TRA L'INFRASTRUTTURA E L'EDIFICIO

Destinazione d'uso	Edificato
--------------------	-----------

### DESCRIZIONE DELLE ALTRE SORGENTI DI RUMORE SIGNIFICATIVE

Altre linee ferroviarie	<input type="checkbox"/>	Strade	
Impianti industriali	<input type="checkbox"/>	Altro	

NOTE



# NPP 0258 – GRONDA MERCI DI ROMA


## GRONDA MERCI DI ROMA CINTURA NORD

Schede di censimento dei ricettori

<b>CODICE RICETTORE</b>	<b>4064</b>
-------------------------	-------------

### LOCALIZZAZIONE DELL'EDIFICIO

Regione	Lazio
Provincia	Roma
Comune	Roma
Località	
Progressiva	0+920
Distanza infrastruttura	270 m



### DATI CARATTERISTICI DELL'EDIFICIO ESAMINATO

Tipologia	Residenziale	Numero dei piani	6
Stato conservazione	Buono	Orientamento	Parallelo

### CARATTERIZZAZIONE DEGLI INFISSI

#### NUMERO INFISSI PER FRONTE

Fronte parallelo all'infrastruttura	24
Fronte perpendicolare/obliquo lato progressive crescenti	12
Fronte perpendicolare /obliquo lato progressive decrescenti	18

### CARATTERIZZAZIONE DEL CORPO FERROVIARIO

Raso/Rilevato	<input checked="" type="checkbox"/>	Viadotto	<input type="checkbox"/>
Trincea	<input type="checkbox"/>	Galleria	<input type="checkbox"/>

### DESCRIZIONE DELLA FASCIA TRA L'INFRASTRUTTURA E L'EDIFICIO

Destinazione d'uso	Edificato
--------------------	-----------

### DESCRIZIONE DELLE ALTRE SORGENTI DI RUMORE SIGNIFICATIVE

Altre linee ferroviarie	<input type="checkbox"/>	Strade	
Impianti industriali	<input type="checkbox"/>	Altro	

NOTE



# NPP 0258 – GRONDA MERCI DI ROMA

## GRONDA MERCI DI ROMA CINTURA NORD

Schede di censimento dei ricettori

<b>CODICE RICETTORE</b>	<b>4065</b>
-------------------------	-------------

### LOCALIZZAZIONE DELL'EDIFICIO

Regione	Lazio
Provincia	Roma
Comune	Roma
Località	
Progressiva	0+920
Distanza infrastruttura	280 m



### DATI CARATTERISTICI DELL'EDIFICIO ESAMINATO

Tipologia	Residenziale	Numero dei piani	6
Stato conservazione	Buono	Orientamento	Obliquo

### CARATTERIZZAZIONE DEGLI INFISSI

#### NUMERO INFISSI PER FRONTE

Fronte parallelo all'infrastruttura	
Fronte perpendicolare/obliquo lato progressive crescenti	10
Fronte perpendicolare /obliquo lato progressive decrescenti	36

### CARATTERIZZAZIONE DEL CORPO FERROVIARIO

Raso/Rilevato	<input checked="" type="checkbox"/>	Viadotto	<input type="checkbox"/>
Trincea	<input type="checkbox"/>	Galleria	<input type="checkbox"/>

### DESCRIZIONE DELLA FASCIA TRA L'INFRASTRUTTURA E L'EDIFICIO

Destinazione d'uso	Edificato
--------------------	-----------

### DESCRIZIONE DELLE ALTRE SORGENTI DI RUMORE SIGNIFICATIVE

Altre linee ferroviarie	<input type="checkbox"/>	Strade	
Impianti industriali	<input type="checkbox"/>	Altro	

NOTE

# NPP 0258 – GRONDA MERCI DI ROMA


## GRONDA MERCI DI ROMA CINTURA NORD

Schede di censimento dei ricettori

<b>CODICE RICETTORE</b>	<b>4066</b>
-------------------------	-------------

### LOCALIZZAZIONE DELL'EDIFICIO

Regione	Lazio
Provincia	Roma
Comune	Roma
Località	
Progressiva	0+940
Distanza infrastruttura	225 m



### DATI CARATTERISTICI DELL'EDIFICIO ESAMINATO

Tipologia	Residenziale	Numero dei piani	6
Stato conservazione	Buono	Orientamento	Perpendicolare

### CARATTERIZZAZIONE DEGLI INFISSI

#### NUMERO INFISSI PER FRONTE

Fronte parallelo all'infrastruttura	18
Fronte perpendicolare/obliquo lato progressive crescenti	18
Fronte perpendicolare /obliquo lato progressive decrescenti	36

### CARATTERIZZAZIONE DEL CORPO FERROVIARIO

Raso/Rilevato	<input checked="" type="checkbox"/>	Viadotto	<input type="checkbox"/>
Trincea	<input type="checkbox"/>	Galleria	<input type="checkbox"/>

### DESCRIZIONE DELLA FASCIA TRA L'INFRASTRUTTURA E L'EDIFICIO

Destinazione d'uso	Edificato
--------------------	-----------

### DESCRIZIONE DELLE ALTRE SORGENTI DI RUMORE SIGNIFICATIVE

Altre linee ferroviarie	<input type="checkbox"/>	Strade	
Impianti industriali	<input type="checkbox"/>	Altro	

NOTE

# NPP 0258 – GRONDA MERCI DI ROMA

## GRONDA MERCI DI ROMA CINTURA NORD

Schede di censimento dei ricettori

<b>CODICE RICETTORE</b>	<b>4067</b>
-------------------------	-------------

### LOCALIZZAZIONE DELL'EDIFICIO

Regione	Lazio
Provincia	Roma
Comune	Roma
Località	
Progressiva	1+110
Distanza infrastruttura	105 m



### DATI CARATTERISTICI DELL'EDIFICIO ESAMINATO

Tipologia	Commerciale/servizi	Numero dei piani	2
Stato conservazione	Medio	Orientamento	Parallelo

### CARATTERIZZAZIONE DEGLI INFISSI

#### NUMERO INFISSI PER FRONTE

Fronte parallelo all'infrastruttura	25
Fronte perpendicolare/obliquo lato progressive crescenti	2
Fronte perpendicolare /obliquo lato progressive decrescenti	2

### CARATTERIZZAZIONE DEL CORPO FERROVIARIO

Raso/Rilevato	<input checked="" type="checkbox"/>	Viadotto	<input type="checkbox"/>
Trincea	<input type="checkbox"/>	Galleria	<input type="checkbox"/>

### DESCRIZIONE DELLA FASCIA TRA L'INFRASTRUTTURA E L'EDIFICIO

Destinazione d'uso	Edificato
--------------------	-----------

### DESCRIZIONE DELLE ALTRE SORGENTI DI RUMORE SIGNIFICATIVE

Altre linee ferroviarie	<input type="checkbox"/>	Strade	
Impianti industriali	<input type="checkbox"/>	Altro	

NOTE

# NPP 0258 – GRONDA MERCI DI ROMA

## GRONDA MERCI DI ROMA CINTURA NORD

Schede di censimento dei ricettori

<b>CODICE RICETTORE</b>	<b>4068</b>
-------------------------	-------------

### LOCALIZZAZIONE DELL'EDIFICIO

Regione	Lazio
Provincia	Roma
Comune	Roma
Località	
Progressiva	1+080
Distanza infrastruttura	225 m



### DATI CARATTERISTICI DELL'EDIFICIO ESAMINATO

Tipologia	Residenziale	Numero dei piani	6
Stato conservazione	Buono	Orientamento	Parallelo

### CARATTERIZZAZIONE DEGLI INFISSI

#### NUMERO INFISSI PER FRONTE

Fronte parallelo all'infrastruttura	45
Fronte perpendicolare/obliquo lato progressive crescenti	12
Fronte perpendicolare /obliquo lato progressive decrescenti	12

### CARATTERIZZAZIONE DEL CORPO FERROVIARIO

Raso/Rilevato	<input checked="" type="checkbox"/>	Viadotto	<input type="checkbox"/>
Trincea	<input type="checkbox"/>	Galleria	<input type="checkbox"/>

### DESCRIZIONE DELLA FASCIA TRA L'INFRASTRUTTURA E L'EDIFICIO

Destinazione d'uso	Edificato
--------------------	-----------

### DESCRIZIONE DELLE ALTRE SORGENTI DI RUMORE SIGNIFICATIVE

Altre linee ferroviarie	<input type="checkbox"/>	Strade	
Impianti industriali	<input type="checkbox"/>	Altro	

NOTE

# NPP 0258 – GRONDA MERCI DI ROMA

## GRONDA MERCI DI ROMA CINTURA NORD

Schede di censimento dei ricettori

<b>CODICE RICETTORE</b>	<b>4069</b>
-------------------------	-------------

### LOCALIZZAZIONE DELL'EDIFICIO

Regione	Lazio
Provincia	Roma
Comune	Roma
Località	
Progressiva	1+110
Distanza infrastruttura	230 m



### DATI CARATTERISTICI DELL'EDIFICIO ESAMINATO

Tipologia	Residenziale	Numero dei piani	6
Stato conservazione	Buono	Orientamento	Perpendicolare

### CARATTERIZZAZIONE DEGLI INFISSI

#### NUMERO INFISSI PER FRONTE

Fronte parallelo all'infrastruttura	16
Fronte perpendicolare/obliquo lato progressive crescenti	38
Fronte perpendicolare /obliquo lato progressive decrescenti	38

### CARATTERIZZAZIONE DEL CORPO FERROVIARIO

Raso/Rilevato	<input checked="" type="checkbox"/>	Viadotto	<input type="checkbox"/>
Trincea	<input type="checkbox"/>	Galleria	<input type="checkbox"/>

### DESCRIZIONE DELLA FASCIA TRA L'INFRASTRUTTURA E L'EDIFICIO

Destinazione d'uso	Edificato
--------------------	-----------

### DESCRIZIONE DELLE ALTRE SORGENTI DI RUMORE SIGNIFICATIVE

Altre linee ferroviarie	<input type="checkbox"/>	Strade	
Impianti industriali	<input type="checkbox"/>	Altro	

NOTE



# NPP 0258 – GRONDA MERCI DI ROMA

## GRONDA MERCI DI ROMA CINTURA NORD

Schede di censimento dei ricettori

<b>CODICE RICETTORE</b>	<b>4070</b>
-------------------------	-------------

### LOCALIZZAZIONE DELL'EDIFICIO

Regione	Lazio
Provincia	Roma
Comune	Roma
Località	
Progressiva	1+130
Distanza infrastruttura	235 m

DOCUMENTAZIONE FOTOGRAFICA



### DATI CARATTERISTICI DELL'EDIFICIO ESAMINATO

Tipologia	Residenziale	Numero dei piani	5
Stato conservazione	Buono	Orientamento	Parallelo

### CARATTERIZZAZIONE DEGLI INFISSI

#### NUMERO INFISSI PER FRONTE

Fronte parallelo all'infrastruttura	35
Fronte perpendicolare/obliquo lato progressive crescenti	7
Fronte perpendicolare /obliquo lato progressive decrescenti	7

### CARATTERIZZAZIONE DEL CORPO FERROVIARIO

Raso/Rilevato	<input checked="" type="checkbox"/>	Viadotto	<input type="checkbox"/>
Trincea	<input type="checkbox"/>	Galleria	<input type="checkbox"/>

### DESCRIZIONE DELLA FASCIA TRA L'INFRASTRUTTURA E L'EDIFICIO

Destinazione d'uso	Edificato
--------------------	-----------

### DESCRIZIONE DELLE ALTRE SORGENTI DI RUMORE SIGNIFICATIVE

Altre linee ferroviarie	<input type="checkbox"/>	Strade	
Impianti industriali	<input type="checkbox"/>	Altro	

NOTE



# NPP 0258 – GRONDA MERCI DI ROMA

## GRONDA MERCI DI ROMA CINTURA NORD

Schede di censimento dei ricettori

<b>CODICE RICETTORE</b>	<b>4071</b>
-------------------------	-------------

### LOCALIZZAZIONE DELL'EDIFICIO

Regione	Lazio
Provincia	Roma
Comune	Roma
Località	
Progressiva	1+160
Distanza infrastruttura	225 m

DOCUMENTAZIONE FOTOGRAFICA



### DATI CARATTERISTICI DELL'EDIFICIO ESAMINATO

Tipologia	Residenziale	Numero dei piani	5
Stato conservazione	Buono	Orientamento	Perpendicolare

### CARATTERIZZAZIONE DEGLI INFISSI

#### NUMERO INFISSI PER FRONTE

Fronte parallelo all'infrastruttura	10
Fronte perpendicolare/obliquo lato progressive crescenti	18
Fronte perpendicolare /obliquo lato progressive decrescenti	30

### CARATTERIZZAZIONE DEL CORPO FERROVIARIO

Raso/Rilevato	<input checked="" type="checkbox"/>	Viadotto	<input type="checkbox"/>
Trincea	<input type="checkbox"/>	Galleria	<input type="checkbox"/>

### DESCRIZIONE DELLA FASCIA TRA L'INFRASTRUTTURA E L'EDIFICIO

Destinazione d'uso	Edificato
--------------------	-----------

### DESCRIZIONE DELLE ALTRE SORGENTI DI RUMORE SIGNIFICATIVE

Altre linee ferroviarie	<input type="checkbox"/>	Strade	
Impianti industriali	<input type="checkbox"/>	Altro	

NOTE

# NPP 0258 – GRONDA MERCI DI ROMA

## GRONDA MERCI DI ROMA CINTURA NORD

Schede di censimento dei ricettori

<b>CODICE RICETTORE</b>	<b>4072</b>
-------------------------	-------------

### LOCALIZZAZIONE DELL'EDIFICIO

Regione	Lazio
Provincia	Roma
Comune	Roma
Località	
Progressiva	1+210
Distanza infrastruttura	115 m



### DATI CARATTERISTICI DELL'EDIFICIO ESAMINATO

Tipologia	Ruderi/edif dismessi/	Numero dei piani	1
Stato conservazione	Cattivo	Orientamento	Parallelo

### CARATTERIZZAZIONE DEGLI INFISSI

#### NUMERO INFISSI PER FRONTE

Fronte parallelo all'infrastruttura	3
Fronte perpendicolare/obliquo lato progressive crescenti	1
Fronte perpendicolare /obliquo lato progressive decrescenti	1

### CARATTERIZZAZIONE DEL CORPO FERROVIARIO

Raso/Rilevato	<input checked="" type="checkbox"/>	Viadotto	<input type="checkbox"/>
Trincea	<input type="checkbox"/>	Galleria	<input type="checkbox"/>

### DESCRIZIONE DELLA FASCIA TRA L'INFRASTRUTTURA E L'EDIFICIO

Destinazione d'uso	Edificato
--------------------	-----------

#### DESCRIZIONE DELLE ALTRE SORGENTI DI RUMORE SIGNIFICATIVE

Altre linee ferroviarie	<input type="checkbox"/>	Strade	
Impianti industriali	<input type="checkbox"/>	Altro	

NOTE

# NPP 0258 – GRONDA MERCI DI ROMA


## GRONDA MERCI DI ROMA CINTURA NORD

Schede di censimento dei ricettori

<b>CODICE RICETTORE</b>	<b>4073</b>
-------------------------	-------------

### LOCALIZZAZIONE DELL'EDIFICIO

Regione	Lazio
Provincia	Roma
Comune	Roma
Località	
Progressiva	1+450
Distanza infrastruttura	230 m



### DATI CARATTERISTICI DELL'EDIFICIO ESAMINATO

Tipologia	Residenziale	Numero dei piani	5
Stato conservazione	Buono	Orientamento	Parallelo

### CARATTERIZZAZIONE DEGLI INFISSI

#### NUMERO INFISSI PER FRONTE

Fronte parallelo all'infrastruttura	60
Fronte perpendicolare/obliquo lato progressive crescenti	12
Fronte perpendicolare /obliquo lato progressive decrescenti	30

### CARATTERIZZAZIONE DEL CORPO FERROVIARIO

Raso/Rilevato	<input checked="" type="checkbox"/>	Viadotto	<input type="checkbox"/>
Trincea	<input type="checkbox"/>	Galleria	<input type="checkbox"/>

### DESCRIZIONE DELLA FASCIA TRA L'INFRASTRUTTURA E L'EDIFICIO

Destinazione d'uso	Edificato
--------------------	-----------

### DESCRIZIONE DELLE ALTRE SORGENTI DI RUMORE SIGNIFICATIVE

Altre linee ferroviarie	<input type="checkbox"/>	Strade	
Impianti industriali	<input type="checkbox"/>	Altro	

NOTE

# NPP 0258 – GRONDA MERCI DI ROMA

## GRONDA MERCI DI ROMA CINTURA NORD

Schede di censimento dei ricettori

<b>CODICE RICETTORE</b>	<b>4074</b>
-------------------------	-------------

### LOCALIZZAZIONE DELL'EDIFICIO

Regione	Lazio
Provincia	Roma
Comune	Roma
Località	
Progressiva	1+480
Distanza infrastruttura	165 m



### DATI CARATTERISTICI DELL'EDIFICIO ESAMINATO

Tipologia	Residenziale	Numero dei piani	6
Stato conservazione	Buono	Orientamento	Obliquo

### CARATTERIZZAZIONE DEGLI INFISSI

#### NUMERO INFISSI PER FRONTE

Fronte parallelo all'infrastruttura	
Fronte perpendicolare/obliquo lato progressive crescenti	32
Fronte perpendicolare /obliquo lato progressive decrescenti	8

### CARATTERIZZAZIONE DEL CORPO FERROVIARIO

Raso/Rilevato	<input checked="" type="checkbox"/>	Viadotto	<input type="checkbox"/>
Trincea	<input type="checkbox"/>	Galleria	<input type="checkbox"/>

### DESCRIZIONE DELLA FASCIA TRA L'INFRASTRUTTURA E L'EDIFICIO

Destinazione d'uso	Edificato
--------------------	-----------

### DESCRIZIONE DELLE ALTRE SORGENTI DI RUMORE SIGNIFICATIVE

Altre linee ferroviarie	<input type="checkbox"/>	Strade	
Impianti industriali	<input type="checkbox"/>	Altro	

NOTE

# NPP 0258 – GRONDA MERCI DI ROMA

## GRONDA MERCI DI ROMA CINTURA NORD

Schede di censimento dei ricettori

<b>CODICE RICETTORE</b>	<b>4075</b>
-------------------------	-------------

### LOCALIZZAZIONE DELL'EDIFICIO

Regione	Lazio
Provincia	Roma
Comune	Roma
Località	
Progressiva	1+500
Distanza infrastruttura	190 m



### DATI CARATTERISTICI DELL'EDIFICIO ESAMINATO

Tipologia	Residenziale	Numero dei piani	6
Stato conservazione	Buono	Orientamento	Obliquo

### CARATTERIZZAZIONE DEGLI INFISSI

#### NUMERO INFISSI PER FRONTE

Fronte parallelo all'infrastruttura	
Fronte perpendicolare/obliquo lato progressive crescenti	16
Fronte perpendicolare /obliquo lato progressive decrescenti	42

### CARATTERIZZAZIONE DEL CORPO FERROVIARIO

Raso/Rilevato	<input checked="" type="checkbox"/>	Viadotto	<input type="checkbox"/>
Trincea	<input type="checkbox"/>	Galleria	<input type="checkbox"/>

### DESCRIZIONE DELLA FASCIA TRA L'INFRASTRUTTURA E L'EDIFICIO

Destinazione d'uso	Edificato
--------------------	-----------

### DESCRIZIONE DELLE ALTRE SORGENTI DI RUMORE SIGNIFICATIVE

Altre linee ferroviarie	<input type="checkbox"/>	Strade	
Impianti industriali	<input type="checkbox"/>	Altro	

NOTE



# NPP 0258 – GRONDA MERCI DI ROMA

## GRONDA MERCI DI ROMA CINTURA NORD

Schede di censimento dei ricettori

<b>CODICE RICETTORE</b>	<b>4076</b>
-------------------------	-------------

### LOCALIZZAZIONE DELL'EDIFICIO

Regione	Lazio
Provincia	Roma
Comune	Roma
Località	
Progressiva	1+510
Distanza infrastruttura	200 m



### DATI CARATTERISTICI DELL'EDIFICIO ESAMINATO

Tipologia	Residenziale	Numero dei piani	6
Stato conservazione	Buono	Orientamento	Obliquo

### CARATTERIZZAZIONE DEGLI INFISSI

#### NUMERO INFISSI PER FRONTE

Fronte parallelo all'infrastruttura	
Fronte perpendicolare/obliquo lato progressive crescenti	10
Fronte perpendicolare /obliquo lato progressive decrescenti	36

### CARATTERIZZAZIONE DEL CORPO FERROVIARIO

Raso/Rilevato	<input checked="" type="checkbox"/>	Viadotto	<input type="checkbox"/>
Trincea	<input type="checkbox"/>	Galleria	<input type="checkbox"/>

### DESCRIZIONE DELLA FASCIA TRA L'INFRASTRUTTURA E L'EDIFICIO

Destinazione d'uso	Edificato
--------------------	-----------

### DESCRIZIONE DELLE ALTRE SORGENTI DI RUMORE SIGNIFICATIVE

Altre linee ferroviarie	<input type="checkbox"/>	Strade	
Impianti industriali	<input type="checkbox"/>	Altro	

NOTE



# NPP 0258 – GRONDA MERCI DI ROMA


## GRONDA MERCI DI ROMA CINTURA NORD

Schede di censimento dei ricettori

<b>CODICE RICETTORE</b>	<b>4077</b>
-------------------------	-------------

### LOCALIZZAZIONE DELL'EDIFICIO

Regione	Lazio
Provincia	Roma
Comune	Roma
Località	
Progressiva	1+500
Distanza infrastruttura	240 m



### DATI CARATTERISTICI DELL'EDIFICIO ESAMINATO

Tipologia	Residenziale	Numero dei piani	6
Stato conservazione	Buono	Orientamento	Parallelo

### CARATTERIZZAZIONE DEGLI INFISSI

#### NUMERO INFISSI PER FRONTE

Fronte parallelo all'infrastruttura	40
Fronte perpendicolare/obliquo lato progressive crescenti	18
Fronte perpendicolare /obliquo lato progressive decrescenti	18

### CARATTERIZZAZIONE DEL CORPO FERROVIARIO

Raso/Rilevato	<input checked="" type="checkbox"/>	Viadotto	<input type="checkbox"/>
Trincea	<input type="checkbox"/>	Galleria	<input type="checkbox"/>

### DESCRIZIONE DELLA FASCIA TRA L'INFRASTRUTTURA E L'EDIFICIO

Destinazione d'uso	Edificato
--------------------	-----------

### DESCRIZIONE DELLE ALTRE SORGENTI DI RUMORE SIGNIFICATIVE

Altre linee ferroviarie	<input type="checkbox"/>	Strade	
Impianti industriali	<input type="checkbox"/>	Altro	

NOTE

# NPP 0258 – GRONDA MERCI DI ROMA

## GRONDA MERCI DI ROMA CINTURA NORD

Schede di censimento dei ricettori

<b>CODICE RICETTORE</b>	<b>4078</b>
-------------------------	-------------

### LOCALIZZAZIONE DELL'EDIFICIO

Regione	Lazio
Provincia	Roma
Comune	Roma
Località	
Progressiva	1+520
Distanza infrastruttura	240 m

DOCUMENTAZIONE FOTOGRAFICA



### DATI CARATTERISTICI DELL'EDIFICIO ESAMINATO

Tipologia	Residenziale	Numero dei piani	6
Stato conservazione	Buono	Orientamento	Perpendicolare

### CARATTERIZZAZIONE DEGLI INFISSI

#### NUMERO INFISSI PER FRONTE

Fronte parallelo all'infrastruttura	12
Fronte perpendicolare/obliquo lato progressive crescenti	36
Fronte perpendicolare /obliquo lato progressive decrescenti	36

### CARATTERIZZAZIONE DEL CORPO FERROVIARIO

Raso/Rilevato	<input checked="" type="checkbox"/>	Viadotto	<input type="checkbox"/>
Trincea	<input type="checkbox"/>	Galleria	<input type="checkbox"/>

### DESCRIZIONE DELLA FASCIA TRA L'INFRASTRUTTURA E L'EDIFICIO

Destinazione d'uso	Edificato
--------------------	-----------

### DESCRIZIONE DELLE ALTRE SORGENTI DI RUMORE SIGNIFICATIVE

Altre linee ferroviarie	<input type="checkbox"/>	Strade	
Impianti industriali	<input type="checkbox"/>	Altro	

NOTE

# NPP 0258 – GRONDA MERCI DI ROMA

## GRONDA MERCI DI ROMA CINTURA NORD

Schede di censimento dei ricettori

<b>CODICE RICETTORE</b>	<b>4079</b>
-------------------------	-------------

### LOCALIZZAZIONE DELL'EDIFICIO

Regione	Lazio
Provincia	Roma
Comune	Roma
Località	
Progressiva	1+570
Distanza infrastruttura	130 m



### DATI CARATTERISTICI DELL'EDIFICIO ESAMINATO

Tipologia	Ruderi/edif dismessi/	Numero dei piani	1
Stato conservazione	Medio	Orientamento	Obliquo

### CARATTERIZZAZIONE DEGLI INFISSI

#### NUMERO INFISSI PER FRONTE

Fronte parallelo all'infrastruttura	
Fronte perpendicolare/obliquo lato progressive crescenti	5
Fronte perpendicolare /obliquo lato progressive decrescenti	1

### CARATTERIZZAZIONE DEL CORPO FERROVIARIO

Raso/Rilevato	<input checked="" type="checkbox"/>	Viadotto	<input type="checkbox"/>
Trincea	<input type="checkbox"/>	Galleria	<input type="checkbox"/>

### DESCRIZIONE DELLA FASCIA TRA L'INFRASTRUTTURA E L'EDIFICIO

Destinazione d'uso	Residuale/pertinenza edificio
--------------------	-------------------------------

### DESCRIZIONE DELLE ALTRE SORGENTI DI RUMORE SIGNIFICATIVE

Altre linee ferroviarie	<input type="checkbox"/>	Strade	
Impianti industriali	<input type="checkbox"/>	Altro	

NOTE

# NPP 0258 – GRONDA MERCI DI ROMA

## GRONDA MERCI DI ROMA CINTURA NORD

Schede di censimento dei ricettori

<b>CODICE RICETTORE</b>	<b>4080</b>
-------------------------	-------------

### LOCALIZZAZIONE DELL'EDIFICIO

Regione	Lazio
Provincia	Roma
Comune	Roma
Località	
Progressiva	1+610
Distanza infrastruttura	225 m



### DATI CARATTERISTICI DELL'EDIFICIO ESAMINATO

Tipologia	Residenziale	Numero dei piani	6
Stato conservazione	Buono	Orientamento	Obliquo

### CARATTERIZZAZIONE DEGLI INFISSI

#### NUMERO INFISSI PER FRONTE

Fronte parallelo all'infrastruttura	
Fronte perpendicolare/obliquo lato progressive crescenti	48
Fronte perpendicolare /obliquo lato progressive decrescenti	16

### CARATTERIZZAZIONE DEL CORPO FERROVIARIO

Raso/Rilevato	<input checked="" type="checkbox"/>	Viadotto	<input type="checkbox"/>
Trincea	<input type="checkbox"/>	Galleria	<input type="checkbox"/>

### DESCRIZIONE DELLA FASCIA TRA L'INFRASTRUTTURA E L'EDIFICIO

Destinazione d'uso	Edificato
--------------------	-----------

### DESCRIZIONE DELLE ALTRE SORGENTI DI RUMORE SIGNIFICATIVE

Altre linee ferroviarie	<input type="checkbox"/>	Strade	
Impianti industriali	<input type="checkbox"/>	Altro	

NOTE

# NPP 0258 – GRONDA MERCI DI ROMA

## GRONDA MERCI DI ROMA CINTURA NORD

Schede di censimento dei ricettori

<b>CODICE RICETTORE</b>	<b>4081</b>
-------------------------	-------------

### LOCALIZZAZIONE DELL'EDIFICIO

Regione	Lazio
Provincia	Roma
Comune	Roma
Località	
Progressiva	1+680
Distanza infrastruttura	145 m



### DATI CARATTERISTICI DELL'EDIFICIO ESAMINATO

Tipologia	Ruderi/edif dismessi/	Numero dei piani	2
Stato conservazione	Cattivo	Orientamento	Obliquo

### CARATTERIZZAZIONE DEGLI INFISSI

#### NUMERO INFISSI PER FRONTE

Fronte parallelo all'infrastruttura	
Fronte perpendicolare/obliquo lato progressive crescenti	26
Fronte perpendicolare /obliquo lato progressive decrescenti	20

### CARATTERIZZAZIONE DEL CORPO FERROVIARIO

Raso/Rilevato	<input checked="" type="checkbox"/>	Viadotto	<input type="checkbox"/>
Trincea	<input type="checkbox"/>	Galleria	<input type="checkbox"/>

### DESCRIZIONE DELLA FASCIA TRA L'INFRASTRUTTURA E L'EDIFICIO

Destinazione d'uso	Edificato
--------------------	-----------

### DESCRIZIONE DELLE ALTRE SORGENTI DI RUMORE SIGNIFICATIVE

Altre linee ferroviarie	<input type="checkbox"/>	Strade	
Impianti industriali	<input type="checkbox"/>	Altro	

NOTE



# NPP 0258 – GRONDA MERCI DI ROMA


## GRONDA MERCI DI ROMA CINTURA NORD

Schede di censimento dei ricettori

<b>CODICE RICETTORE</b>	<b>4082</b>
-------------------------	-------------

### LOCALIZZAZIONE DELL'EDIFICIO

Regione	Lazio
Provincia	Roma
Comune	Roma
Località	
Progressiva	1+840
Distanza infrastruttura	235 m



### DATI CARATTERISTICI DELL'EDIFICIO ESAMINATO

Tipologia	Residenziale	Numero dei piani	6
Stato conservazione	Buono	Orientamento	Obliquo

### CARATTERIZZAZIONE DEGLI INFISSI

#### NUMERO INFISSI PER FRONTE

Fronte parallelo all'infrastruttura	
Fronte perpendicolare/obliquo lato progressive crescenti	18
Fronte perpendicolare /obliquo lato progressive decrescenti	32

### CARATTERIZZAZIONE DEL CORPO FERROVIARIO

Raso/Rilevato	<input checked="" type="checkbox"/>	Viadotto	<input type="checkbox"/>
Trincea	<input type="checkbox"/>	Galleria	<input type="checkbox"/>

### DESCRIZIONE DELLA FASCIA TRA L'INFRASTRUTTURA E L'EDIFICIO

Destinazione d'uso	Edificato
--------------------	-----------

### DESCRIZIONE DELLE ALTRE SORGENTI DI RUMORE SIGNIFICATIVE

Altre linee ferroviarie	<input type="checkbox"/>	Strade	
Impianti industriali	<input type="checkbox"/>	Altro	

NOTE



# NPP 0258 – GRONDA MERCI DI ROMA

## GRONDA MERCI DI ROMA CINTURA NORD

Schede di censimento dei ricettori

<b>CODICE RICETTORE</b>	<b>4083</b>
-------------------------	-------------

### LOCALIZZAZIONE DELL'EDIFICIO

Regione	Lazio
Provincia	Roma
Comune	Roma
Località	
Progressiva	1+890
Distanza infrastruttura	220 m



### DATI CARATTERISTICI DELL'EDIFICIO ESAMINATO

Tipologia	Residenziale	Numero dei piani	6
Stato conservazione	Buono	Orientamento	Obliquo

### CARATTERIZZAZIONE DEGLI INFISSI

#### NUMERO INFISSI PER FRONTE

Fronte parallelo all'infrastruttura	
Fronte perpendicolare/obliquo lato progressive crescenti	54
Fronte perpendicolare /obliquo lato progressive decrescenti	24

### CARATTERIZZAZIONE DEL CORPO FERROVIARIO

Raso/Rilevato	<input checked="" type="checkbox"/>	Viadotto	<input type="checkbox"/>
Trincea	<input type="checkbox"/>	Galleria	<input type="checkbox"/>

### DESCRIZIONE DELLA FASCIA TRA L'INFRASTRUTTURA E L'EDIFICIO

Destinazione d'uso	Edificato
--------------------	-----------

### DESCRIZIONE DELLE ALTRE SORGENTI DI RUMORE SIGNIFICATIVE

Altre linee ferroviarie	<input type="checkbox"/>	Strade	
Impianti industriali	<input type="checkbox"/>	Altro	

NOTE

# NPP 0258 – GRONDA MERCI DI ROMA

## GRONDA MERCI DI ROMA CINTURA NORD

Schede di censimento dei ricettori

<b>CODICE RICETTORE</b>	<b>4084</b>
-------------------------	-------------

### LOCALIZZAZIONE DELL'EDIFICIO

Regione	Lazio
Provincia	Roma
Comune	Roma
Località	
Progressiva	1+950
Distanza infrastruttura	170 m



### DATI CARATTERISTICI DELL'EDIFICIO ESAMINATO

Tipologia	Residenziale	Numero dei piani	6
Stato conservazione	Buono	Orientamento	Obliquo

### CARATTERIZZAZIONE DEGLI INFISSI

#### NUMERO INFISSI PER FRONTE

Fronte parallelo all'infrastruttura	
Fronte perpendicolare/obliquo lato progressive crescenti	20
Fronte perpendicolare /obliquo lato progressive decrescenti	30

### CARATTERIZZAZIONE DEL CORPO FERROVIARIO

Raso/Rilevato	<input checked="" type="checkbox"/>	Viadotto	<input type="checkbox"/>
Trincea	<input type="checkbox"/>	Galleria	<input type="checkbox"/>

### DESCRIZIONE DELLA FASCIA TRA L'INFRASTRUTTURA E L'EDIFICIO

Destinazione d'uso	Edificato
--------------------	-----------

### DESCRIZIONE DELLE ALTRE SORGENTI DI RUMORE SIGNIFICATIVE

Altre linee ferroviarie	<input type="checkbox"/>	Strade	
Impianti industriali	<input type="checkbox"/>	Altro	

NOTE

# NPP 0258 – GRONDA MERCI DI ROMA

## GRONDA MERCI DI ROMA CINTURA NORD

Schede di censimento dei ricettori

<b>CODICE RICETTORE</b>	<b>4085</b>
-------------------------	-------------

### LOCALIZZAZIONE DELL'EDIFICIO

Regione	Lazio
Provincia	Roma
Comune	Roma
Località	
Progressiva	1+950
Distanza infrastruttura	210 m



### DATI CARATTERISTICI DELL'EDIFICIO ESAMINATO

Tipologia	Residenziale	Numero dei piani	6
Stato conservazione	Buono	Orientamento	Obliquo

### CARATTERIZZAZIONE DEGLI INFISSI

#### NUMERO INFISSI PER FRONTE

Fronte parallelo all'infrastruttura	
Fronte perpendicolare/obliquo lato progressive crescenti	12
Fronte perpendicolare /obliquo lato progressive decrescenti	30

### CARATTERIZZAZIONE DEL CORPO FERROVIARIO

Raso/Rilevato	<input checked="" type="checkbox"/>	Viadotto	<input type="checkbox"/>
Trincea	<input type="checkbox"/>	Galleria	<input type="checkbox"/>

### DESCRIZIONE DELLA FASCIA TRA L'INFRASTRUTTURA E L'EDIFICIO

Destinazione d'uso	Edificato
--------------------	-----------

### DESCRIZIONE DELLE ALTRE SORGENTI DI RUMORE SIGNIFICATIVE

Altre linee ferroviarie	<input type="checkbox"/>	Strade	
Impianti industriali	<input type="checkbox"/>	Altro	

NOTE

# NPP 0258 – GRONDA MERCI DI ROMA

## GRONDA MERCI DI ROMA CINTURA NORD

Schede di censimento dei ricettori

<b>CODICE RICETTORE</b>	<b>4086</b>
-------------------------	-------------

### LOCALIZZAZIONE DELL'EDIFICIO

Regione	Lazio
Provincia	Roma
Comune	Roma
Località	
Progressiva	1+980
Distanza infrastruttura	170 m

DOCUMENTAZIONE FOTOGRAFICA



### DATI CARATTERISTICI DELL'EDIFICIO ESAMINATO

Tipologia	Residenziale	Numero dei piani	6
Stato conservazione	Buono	Orientamento	Obliquo

### CARATTERIZZAZIONE DEGLI INFISSI

#### NUMERO INFISSI PER FRONTE

Fronte parallelo all'infrastruttura	
Fronte perpendicolare/obliquo lato progressive crescenti	50
Fronte perpendicolare /obliquo lato progressive decrescenti	20

### CARATTERIZZAZIONE DEL CORPO FERROVIARIO

Raso/Rilevato	<input checked="" type="checkbox"/>	Viadotto	<input type="checkbox"/>
Trincea	<input type="checkbox"/>	Galleria	<input type="checkbox"/>

### DESCRIZIONE DELLA FASCIA TRA L'INFRASTRUTTURA E L'EDIFICIO

Destinazione d'uso	Edificato
--------------------	-----------

### DESCRIZIONE DELLE ALTRE SORGENTI DI RUMORE SIGNIFICATIVE

Altre linee ferroviarie	<input type="checkbox"/>	Strade	
Impianti industriali	<input type="checkbox"/>	Altro	

NOTE

# NPP 0258 – GRONDA MERCI DI ROMA

## GRONDA MERCI DI ROMA CINTURA NORD

Schede di censimento dei ricettori

<b>CODICE RICETTORE</b>	<b>4087</b>
-------------------------	-------------

### LOCALIZZAZIONE DELL'EDIFICIO

Regione	Lazio
Provincia	Roma
Comune	Roma
Località	
Progressiva	1+980
Distanza infrastruttura	245 m

DOCUMENTAZIONE FOTOGRAFICA



### DATI CARATTERISTICI DELL'EDIFICIO ESAMINATO

Tipologia	Residenziale	Numero dei piani	5
Stato conservazione	Buono	Orientamento	Obliquo

### CARATTERIZZAZIONE DEGLI INFISSI

#### NUMERO INFISSI PER FRONTE

Fronte parallelo all'infrastruttura	
Fronte perpendicolare/obliquo lato progressive crescenti	14
Fronte perpendicolare /obliquo lato progressive decrescenti	24

### CARATTERIZZAZIONE DEL CORPO FERROVIARIO

Raso/Rilevato	<input checked="" type="checkbox"/>	Viadotto	<input type="checkbox"/>
Trincea	<input type="checkbox"/>	Galleria	<input type="checkbox"/>

### DESCRIZIONE DELLA FASCIA TRA L'INFRASTRUTTURA E L'EDIFICIO

Destinazione d'uso	Edificato
--------------------	-----------

### DESCRIZIONE DELLE ALTRE SORGENTI DI RUMORE SIGNIFICATIVE

Altre linee ferroviarie	<input type="checkbox"/>	Strade	
Impianti industriali	<input type="checkbox"/>	Altro	

NOTE



# NPP 0258 – GRONDA MERCI DI ROMA

## GRONDA MERCI DI ROMA CINTURA NORD

Schede di censimento dei ricettori

<b>CODICE RICETTORE</b>	<b>4088</b>
-------------------------	-------------

### LOCALIZZAZIONE DELL'EDIFICIO

Regione	Lazio
Provincia	Roma
Comune	Roma
Località	
Progressiva	2+020
Distanza infrastruttura	215 m



### DATI CARATTERISTICI DELL'EDIFICIO ESAMINATO

Tipologia	Residenziale	Numero dei piani	5
Stato conservazione	Buono	Orientamento	Obliquo

### CARATTERIZZAZIONE DEGLI INFISSI

#### NUMERO INFISSI PER FRONTE

Fronte parallelo all'infrastruttura	
Fronte perpendicolare/obliquo lato progressive crescenti	30
Fronte perpendicolare /obliquo lato progressive decrescenti	6

### CARATTERIZZAZIONE DEL CORPO FERROVIARIO

Raso/Rilevato	<input checked="" type="checkbox"/>	Viadotto	<input type="checkbox"/>
Trincea	<input type="checkbox"/>	Galleria	<input type="checkbox"/>

### DESCRIZIONE DELLA FASCIA TRA L'INFRASTRUTTURA E L'EDIFICIO

Destinazione d'uso	Edificato
--------------------	-----------

### DESCRIZIONE DELLE ALTRE SORGENTI DI RUMORE SIGNIFICATIVE

Altre linee ferroviarie	<input type="checkbox"/>	Strade	
Impianti industriali	<input type="checkbox"/>	Altro	

NOTE



# NPP 0258 – GRONDA MERCI DI ROMA

## GRONDA MERCI DI ROMA CINTURA NORD

Schede di censimento dei ricettori

<b>CODICE RICETTORE</b>	<b>4089a</b>
-------------------------	--------------

### LOCALIZZAZIONE DELL'EDIFICIO

Regione	Lazio
Provincia	Roma
Comune	Roma
Località	
Progressiva	2+120
Distanza infrastruttura	205 m

DOCUMENTAZIONE FOTOGRAFICA



### DATI CARATTERISTICI DELL'EDIFICIO ESAMINATO

Tipologia	Commerciale/servizi	Numero dei piani	3
Stato conservazione	Buono	Orientamento	Parallelo

### CARATTERIZZAZIONE DEGLI INFISSI

#### NUMERO INFISSI PER FRONTE

Fronte parallelo all'infrastruttura	80
Fronte perpendicolare/obliquo lato progressive crescenti	20
Fronte perpendicolare /obliquo lato progressive decrescenti	30

### CARATTERIZZAZIONE DEL CORPO FERROVIARIO

Raso/Rilevato	<input checked="" type="checkbox"/>	Viadotto	<input type="checkbox"/>
Trincea	<input type="checkbox"/>	Galleria	<input type="checkbox"/>

### DESCRIZIONE DELLA FASCIA TRA L'INFRASTRUTTURA E L'EDIFICIO

Destinazione d'uso	Edificato
--------------------	-----------

### DESCRIZIONE DELLE ALTRE SORGENTI DI RUMORE SIGNIFICATIVE

Altre linee ferroviarie	<input type="checkbox"/>	Strade	
Impianti industriali	<input type="checkbox"/>	Altro	

NOTE

# NPP 0258 – GRONDA MERCI DI ROMA

## GRONDA MERCI DI ROMA CINTURA NORD

Schede di censimento dei ricettori

<b>CODICE RICETTORE</b>	<b>4089b</b>
-------------------------	--------------

### LOCALIZZAZIONE DELL'EDIFICIO

Regione	Lazio
Provincia	Roma
Comune	Roma
Località	
Progressiva	2+120
Distanza infrastruttura	205 m

DOCUMENTAZIONE FOTOGRAFICA



### DATI CARATTERISTICI DELL'EDIFICIO ESAMINATO

Tipologia	Commerciale/servizi	Numero dei piani	1
Stato conservazione	Buono	Orientamento	Parallelo

### CARATTERIZZAZIONE DEGLI INFISSI

#### NUMERO INFISSI PER FRONTE

Fronte parallelo all'infrastruttura	20
Fronte perpendicolare/obliquo lato progressive crescenti	
Fronte perpendicolare /obliquo lato progressive decrescenti	

### CARATTERIZZAZIONE DEL CORPO FERROVIARIO

Raso/Rilevato	<input checked="" type="checkbox"/>	Viadotto	<input type="checkbox"/>
Trincea	<input type="checkbox"/>	Galleria	<input type="checkbox"/>

### DESCRIZIONE DELLA FASCIA TRA L'INFRASTRUTTURA E L'EDIFICIO

Destinazione d'uso	Area arborea - arbustiva
--------------------	--------------------------

### DESCRIZIONE DELLE ALTRE SORGENTI DI RUMORE SIGNIFICATIVE

Altre linee ferroviarie	<input type="checkbox"/>	Strade	
Impianti industriali	<input type="checkbox"/>	Altro	

NOTE

# NPP 0258 – GRONDA MERCI DI ROMA

## GRONDA MERCI DI ROMA CINTURA NORD

Schede di censimento dei ricettori

<b>CODICE RICETTORE</b>	<b>4090</b>
-------------------------	-------------

### LOCALIZZAZIONE DELL'EDIFICIO

Regione	Lazio
Provincia	Roma
Comune	Roma
Località	
Progressiva	2+550
Distanza infrastruttura	290 m

DOCUMENTAZIONE FOTOGRAFICA



### DATI CARATTERISTICI DELL'EDIFICIO ESAMINATO

Tipologia	Residenziale	Numero dei piani	6
Stato conservazione	Buono	Orientamento	Obliquo

### CARATTERIZZAZIONE DEGLI INFISSI

#### NUMERO INFISSI PER FRONTE

Fronte parallelo all'infrastruttura	
Fronte perpendicolare/obliquo lato progressive crescenti	20
Fronte perpendicolare /obliquo lato progressive decrescenti	50

### CARATTERIZZAZIONE DEL CORPO FERROVIARIO

Raso/Rilevato	<input checked="" type="checkbox"/>	Viadotto	<input type="checkbox"/>
Trincea	<input type="checkbox"/>	Galleria	<input type="checkbox"/>

### DESCRIZIONE DELLA FASCIA TRA L'INFRASTRUTTURA E L'EDIFICIO

Destinazione d'uso	Edificato
--------------------	-----------

### DESCRIZIONE DELLE ALTRE SORGENTI DI RUMORE SIGNIFICATIVE

Altre linee ferroviarie	<input type="checkbox"/>	Strade	
Impianti industriali	<input type="checkbox"/>	Altro	

NOTE

# NPP 0258 – GRONDA MERCI DI ROMA

## GRONDA MERCI DI ROMA CINTURA NORD

Schede di censimento dei ricettori

<b>CODICE RICETTORE</b>	<b>4091</b>
-------------------------	-------------

### LOCALIZZAZIONE DELL'EDIFICIO

Regione	Lazio
Provincia	Roma
Comune	Roma
Località	
Progressiva	2+570
Distanza infrastruttura	240 m



### DATI CARATTERISTICI DELL'EDIFICIO ESAMINATO

Tipologia	Residenziale	Numero dei piani	6
Stato conservazione	Buono	Orientamento	Obliquo

### CARATTERIZZAZIONE DEGLI INFISSI

#### NUMERO INFISSI PER FRONTE

Fronte parallelo all'infrastruttura	
Fronte perpendicolare/obliquo lato progressive crescenti	50
Fronte perpendicolare /obliquo lato progressive decrescenti	150

### CARATTERIZZAZIONE DEL CORPO FERROVIARIO

Raso/Rilevato	<input checked="" type="checkbox"/>	Viadotto	<input type="checkbox"/>
Trincea	<input type="checkbox"/>	Galleria	<input type="checkbox"/>

### DESCRIZIONE DELLA FASCIA TRA L'INFRASTRUTTURA E L'EDIFICIO

Destinazione d'uso	Edificato
--------------------	-----------

### DESCRIZIONE DELLE ALTRE SORGENTI DI RUMORE SIGNIFICATIVE

Altre linee ferroviarie	<input type="checkbox"/>	Strade	
Impianti industriali	<input type="checkbox"/>	Altro	

NOTE

# NPP 0258 – GRONDA MERCI DI ROMA

## GRONDA MERCI DI ROMA CINTURA NORD

Schede di censimento dei ricettori

<b>CODICE RICETTORE</b>	<b>4092</b>
-------------------------	-------------

### LOCALIZZAZIONE DELL'EDIFICIO

Regione	Lazio
Provincia	Roma
Comune	Roma
Località	
Progressiva	2+690
Distanza infrastruttura	225 m



### DATI CARATTERISTICI DELL'EDIFICIO ESAMINATO

Tipologia	Residenziale	Numero dei piani	6
Stato conservazione	Buono	Orientamento	Obliquo

### CARATTERIZZAZIONE DEGLI INFISSI

#### NUMERO INFISSI PER FRONTE

Fronte parallelo all'infrastruttura	
Fronte perpendicolare/obliquo lato progressive crescenti	16
Fronte perpendicolare /obliquo lato progressive decrescenti	50

### CARATTERIZZAZIONE DEL CORPO FERROVIARIO

Raso/Rilevato	<input checked="" type="checkbox"/>	Viadotto	<input type="checkbox"/>
Trincea	<input type="checkbox"/>	Galleria	<input type="checkbox"/>

### DESCRIZIONE DELLA FASCIA TRA L'INFRASTRUTTURA E L'EDIFICIO

Destinazione d'uso	Edificato
--------------------	-----------

### DESCRIZIONE DELLE ALTRE SORGENTI DI RUMORE SIGNIFICATIVE

Altre linee ferroviarie	<input type="checkbox"/>	Strade	
Impianti industriali	<input type="checkbox"/>	Altro	

NOTE

# NPP 0258 – GRONDA MERCI DI ROMA

## GRONDA MERCI DI ROMA CINTURA NORD

Schede di censimento dei ricettori

<b>CODICE RICETTORE</b>	<b>4093</b>
-------------------------	-------------

### LOCALIZZAZIONE DELL'EDIFICIO

Regione	Lazio
Provincia	Roma
Comune	Roma
Località	
Progressiva	6+780
Distanza infrastruttura	65 m



### DATI CARATTERISTICI DELL'EDIFICIO ESAMINATO

Tipologia	Residenziale	Numero dei piani	5
Stato conservazione	Buono	Orientamento	Obliquo

### CARATTERIZZAZIONE DEGLI INFISSI

#### NUMERO INFISSI PER FRONTE

Fronte parallelo all'infrastruttura	
Fronte perpendicolare/obliquo lato progressive crescenti	20
Fronte perpendicolare /obliquo lato progressive decrescenti	20

### CARATTERIZZAZIONE DEL CORPO FERROVIARIO

Raso/Rilevato	<input checked="" type="checkbox"/>	Viadotto	<input type="checkbox"/>
Trincea	<input type="checkbox"/>	Galleria	<input type="checkbox"/>

### DESCRIZIONE DELLA FASCIA TRA L'INFRASTRUTTURA E L'EDIFICIO

Destinazione d'uso	Edificato
--------------------	-----------

### DESCRIZIONE DELLE ALTRE SORGENTI DI RUMORE SIGNIFICATIVE

Altre linee ferroviarie	<input type="checkbox"/>	Strade	Strada di scorrimento urbano
Impianti industriali	<input type="checkbox"/>	Altro	

NOTE



# NPP 0258 – GRONDA MERCI DI ROMA

## GRONDA MERCI DI ROMA CINTURA NORD

Schede di censimento dei ricettori

<b>CODICE RICETTORE</b>	<b>4094</b>
-------------------------	-------------

### LOCALIZZAZIONE DELL'EDIFICIO

Regione	Lazio
Provincia	Roma
Comune	Roma
Località	
Progressiva	6+780
Distanza infrastruttura	90 m



### DATI CARATTERISTICI DELL'EDIFICIO ESAMINATO

Tipologia	Residenziale	Numero dei piani	5
Stato conservazione	Buono	Orientamento	Obliquo

### CARATTERIZZAZIONE DEGLI INFISSI

#### NUMERO INFISSI PER FRONTE

Fronte parallelo all'infrastruttura	
Fronte perpendicolare/obliquo lato progressive crescenti	30
Fronte perpendicolare /obliquo lato progressive decrescenti	50

### CARATTERIZZAZIONE DEL CORPO FERROVIARIO

Raso/Rilevato	<input checked="" type="checkbox"/>	Viadotto	<input type="checkbox"/>
Trincea	<input type="checkbox"/>	Galleria	<input type="checkbox"/>

### DESCRIZIONE DELLA FASCIA TRA L'INFRASTRUTTURA E L'EDIFICIO

Destinazione d'uso	Edificato
--------------------	-----------

### DESCRIZIONE DELLE ALTRE SORGENTI DI RUMORE SIGNIFICATIVE

Altre linee ferroviarie	<input type="checkbox"/>	Strade	Strada di scorrimento urbano
Impianti industriali	<input type="checkbox"/>	Altro	

NOTE

# NPP 0258 – GRONDA MERCI DI ROMA

## GRONDA MERCI DI ROMA CINTURA NORD

Schede di censimento dei ricettori

<b>CODICE RICETTORE</b>	<b>4095</b>
-------------------------	-------------

### LOCALIZZAZIONE DELL'EDIFICIO

Regione	Lazio
Provincia	Roma
Comune	Roma
Località	
Progressiva	6+900
Distanza infrastruttura	85 m



### DATI CARATTERISTICI DELL'EDIFICIO ESAMINATO

Tipologia	Residenziale	Numero dei piani	6
Stato conservazione	Buono	Orientamento	Obliquo

### CARATTERIZZAZIONE DEGLI INFISSI

#### NUMERO INFISSI PER FRONTE

Fronte parallelo all'infrastruttura	
Fronte perpendicolare/obliquo lato progressive crescenti	30
Fronte perpendicolare /obliquo lato progressive decrescenti	40

### CARATTERIZZAZIONE DEL CORPO FERROVIARIO

Raso/Rilevato	<input checked="" type="checkbox"/>	Viadotto	<input type="checkbox"/>
Trincea	<input type="checkbox"/>	Galleria	<input type="checkbox"/>

### DESCRIZIONE DELLA FASCIA TRA L'INFRASTRUTTURA E L'EDIFICIO

Destinazione d'uso	Edificato
--------------------	-----------

### DESCRIZIONE DELLE ALTRE SORGENTI DI RUMORE SIGNIFICATIVE

Altre linee ferroviarie	<input type="checkbox"/>	Strade	Strada di scorrimento urbano
Impianti industriali	<input type="checkbox"/>	Altro	

NOTE

# NPP 0258 – GRONDA MERCI DI ROMA

## GRONDA MERCI DI ROMA CINTURA NORD

Schede di censimento dei ricettori

<b>CODICE RICETTORE</b>	<b>4096</b>
-------------------------	-------------

### LOCALIZZAZIONE DELL'EDIFICIO

Regione	Lazio
Provincia	Roma
Comune	Roma
Località	
Progressiva	6+880
Distanza infrastruttura	110 m



### DATI CARATTERISTICI DELL'EDIFICIO ESAMINATO

Tipologia	Residenziale	Numero dei piani	6
Stato conservazione	Buono	Orientamento	Obliquo

### CARATTERIZZAZIONE DEGLI INFISSI

#### NUMERO INFISSI PER FRONTE

Fronte parallelo all'infrastruttura	
Fronte perpendicolare/obliquo lato progressive crescenti	8
Fronte perpendicolare /obliquo lato progressive decrescenti	40

### CARATTERIZZAZIONE DEL CORPO FERROVIARIO

Raso/Rilevato	<input checked="" type="checkbox"/>	Viadotto	<input type="checkbox"/>
Trincea	<input type="checkbox"/>	Galleria	<input type="checkbox"/>

### DESCRIZIONE DELLA FASCIA TRA L'INFRASTRUTTURA E L'EDIFICIO

Destinazione d'uso	Edificato
--------------------	-----------

### DESCRIZIONE DELLE ALTRE SORGENTI DI RUMORE SIGNIFICATIVE

Altre linee ferroviarie	<input type="checkbox"/>	Strade	Strada di scorrimento urbano
Impianti industriali	<input type="checkbox"/>	Altro	

NOTE

# NPP 0258 – GRONDA MERCI DI ROMA

## GRONDA MERCI DI ROMA CINTURA NORD

Schede di censimento dei ricettori

<b>CODICE RICETTORE</b>	<b>4097</b>
-------------------------	-------------

### LOCALIZZAZIONE DELL'EDIFICIO

Regione	Lazio
Provincia	Roma
Comune	Roma
Località	
Progressiva	6+860
Distanza infrastruttura	135 m



### DATI CARATTERISTICI DELL'EDIFICIO ESAMINATO

Tipologia	Residenziale	Numero dei piani	6
Stato conservazione	Buono	Orientamento	Obliquo

### CARATTERIZZAZIONE DEGLI INFISSI

#### NUMERO INFISSI PER FRONTE

Fronte parallelo all'infrastruttura	
Fronte perpendicolare/obliquo lato progressive crescenti	20
Fronte perpendicolare /obliquo lato progressive decrescenti	26

### CARATTERIZZAZIONE DEL CORPO FERROVIARIO

Raso/Rilevato	<input checked="" type="checkbox"/>	Viadotto	<input type="checkbox"/>
Trincea	<input type="checkbox"/>	Galleria	<input type="checkbox"/>

### DESCRIZIONE DELLA FASCIA TRA L'INFRASTRUTTURA E L'EDIFICIO

Destinazione d'uso	Edificato
--------------------	-----------

### DESCRIZIONE DELLE ALTRE SORGENTI DI RUMORE SIGNIFICATIVE

Altre linee ferroviarie	<input type="checkbox"/>	Strade	Strada di scorrimento urbano
Impianti industriali	<input type="checkbox"/>	Altro	

NOTE

# NPP 0258 – GRONDA MERCI DI ROMA

## GRONDA MERCI DI ROMA CINTURA NORD

Schede di censimento dei ricettori

<b>CODICE RICETTORE</b>	<b>4098</b>
-------------------------	-------------

### LOCALIZZAZIONE DELL'EDIFICIO

Regione	Lazio
Provincia	Roma
Comune	Roma
Località	
Progressiva	6+840
Distanza infrastruttura	155 m

DOCUMENTAZIONE FOTOGRAFICA



### DATI CARATTERISTICI DELL'EDIFICIO ESAMINATO

Tipologia	Residenziale	Numero dei piani	7
Stato conservazione	Buono	Orientamento	Obliquo

### CARATTERIZZAZIONE DEGLI INFISSI

#### NUMERO INFISSI PER FRONTE

Fronte parallelo all'infrastruttura	
Fronte perpendicolare/obliquo lato progressive crescenti	30
Fronte perpendicolare /obliquo lato progressive decrescenti	65

### CARATTERIZZAZIONE DEL CORPO FERROVIARIO

Raso/Rilevato	<input checked="" type="checkbox"/>	Viadotto	<input type="checkbox"/>
Trincea	<input type="checkbox"/>	Galleria	<input type="checkbox"/>

### DESCRIZIONE DELLA FASCIA TRA L'INFRASTRUTTURA E L'EDIFICIO

Destinazione d'uso	Edificato
--------------------	-----------

### DESCRIZIONE DELLE ALTRE SORGENTI DI RUMORE SIGNIFICATIVE

Altre linee ferroviarie	<input type="checkbox"/>	Strade	Strada di scorrimento urbano
Impianti industriali	<input type="checkbox"/>	Altro	

NOTE



# NPP 0258 – GRONDA MERCI DI ROMA

## GRONDA MERCI DI ROMA CINTURA NORD

Schede di censimento dei ricettori

<b>CODICE RICETTORE</b>	<b>4099</b>
-------------------------	-------------

### LOCALIZZAZIONE DELL'EDIFICIO

Regione	Lazio
Provincia	Roma
Comune	Roma
Località	
Progressiva	6+830
Distanza infrastruttura	100 m



### DATI CARATTERISTICI DELL'EDIFICIO ESAMINATO

Tipologia	Residenziale	Numero dei piani	7
Stato conservazione	Buono	Orientamento	Obliquo

### CARATTERIZZAZIONE DEGLI INFISSI

#### NUMERO INFISSI PER FRONTE

Fronte parallelo all'infrastruttura	
Fronte perpendicolare/obliquo lato progressive crescenti	52
Fronte perpendicolare /obliquo lato progressive decrescenti	56

### CARATTERIZZAZIONE DEL CORPO FERROVIARIO

Raso/Rilevato	<input checked="" type="checkbox"/>	Viadotto	<input type="checkbox"/>
Trincea	<input type="checkbox"/>	Galleria	<input type="checkbox"/>

### DESCRIZIONE DELLA FASCIA TRA L'INFRASTRUTTURA E L'EDIFICIO

Destinazione d'uso	Edificato
--------------------	-----------

### DESCRIZIONE DELLE ALTRE SORGENTI DI RUMORE SIGNIFICATIVE

Altre linee ferroviarie	<input type="checkbox"/>	Strade	Strada di scorrimento urbano
Impianti industriali	<input type="checkbox"/>	Altro	

NOTE



# NPP 0258 – GRONDA MERCI DI ROMA

## GRONDA MERCI DI ROMA CINTURA NORD

Schede di censimento dei ricettori

<b>CODICE RICETTORE</b>	<b>4100</b>
-------------------------	-------------

### LOCALIZZAZIONE DELL'EDIFICIO

Regione	Lazio
Provincia	Roma
Comune	Roma
Località	
Progressiva	6+900
Distanza infrastruttura	120 m



### DATI CARATTERISTICI DELL'EDIFICIO ESAMINATO

Tipologia	Residenziale	Numero dei piani	7
Stato conservazione	Buono	Orientamento	Obliquo

### CARATTERIZZAZIONE DEGLI INFISSI

#### NUMERO INFISSI PER FRONTE

Fronte parallelo all'infrastruttura	
Fronte perpendicolare/obliquo lato progressive crescenti	55
Fronte perpendicolare /obliquo lato progressive decrescenti	36

### CARATTERIZZAZIONE DEL CORPO FERROVIARIO

Raso/Rilevato	<input checked="" type="checkbox"/>	Viadotto	<input type="checkbox"/>
Trincea	<input type="checkbox"/>	Galleria	<input type="checkbox"/>

### DESCRIZIONE DELLA FASCIA TRA L'INFRASTRUTTURA E L'EDIFICIO

Destinazione d'uso	Edificato
--------------------	-----------

### DESCRIZIONE DELLE ALTRE SORGENTI DI RUMORE SIGNIFICATIVE

Altre linee ferroviarie	<input type="checkbox"/>	Strade	Strada di scorrimento urbano
Impianti industriali	<input type="checkbox"/>	Altro	

NOTE

# NPP 0258 – GRONDA MERCI DI ROMA

## GRONDA MERCI DI ROMA CINTURA NORD

Schede di censimento dei ricettori

<b>CODICE RICETTORE</b>	<b>4101</b>
-------------------------	-------------

### LOCALIZZAZIONE DELL'EDIFICIO

Regione	Lazio
Provincia	Roma
Comune	Roma
Località	
Progressiva	6+880
Distanza infrastruttura	150 m

DOCUMENTAZIONE FOTOGRAFICA



### DATI CARATTERISTICI DELL'EDIFICIO ESAMINATO

Tipologia	Residenziale	Numero dei piani	7
Stato conservazione	Buono	Orientamento	Obliquo

### CARATTERIZZAZIONE DEGLI INFISSI

#### NUMERO INFISSI PER FRONTE

Fronte parallelo all'infrastruttura	
Fronte perpendicolare/obliquo lato progressive crescenti	40
Fronte perpendicolare /obliquo lato progressive decrescenti	20

### CARATTERIZZAZIONE DEL CORPO FERROVIARIO

Raso/Rilevato	<input checked="" type="checkbox"/>	Viadotto	<input type="checkbox"/>
Trincea	<input type="checkbox"/>	Galleria	<input type="checkbox"/>

### DESCRIZIONE DELLA FASCIA TRA L'INFRASTRUTTURA E L'EDIFICIO

Destinazione d'uso	Edificato
--------------------	-----------

### DESCRIZIONE DELLE ALTRE SORGENTI DI RUMORE SIGNIFICATIVE

Altre linee ferroviarie	<input type="checkbox"/>	Strade	Strada di scorrimento urbano
Impianti industriali	<input type="checkbox"/>	Altro	

NOTE

# NPP 0258 – GRONDA MERCI DI ROMA

## GRONDA MERCI DI ROMA CINTURA NORD

Schede di censimento dei ricettori

<b>CODICE RICETTORE</b>	<b>4102</b>
-------------------------	-------------

### LOCALIZZAZIONE DELL'EDIFICIO

Regione	Lazio
Provincia	Roma
Comune	Roma
Località	
Progressiva	6+860
Distanza infrastruttura	170 m



### DATI CARATTERISTICI DELL'EDIFICIO ESAMINATO

Tipologia	Residenziale	Numero dei piani	7
Stato conservazione	Buono	Orientamento	Obliquo

### CARATTERIZZAZIONE DEGLI INFISSI

#### NUMERO INFISSI PER FRONTE

Fronte parallelo all'infrastruttura	
Fronte perpendicolare/obliquo lato progressive crescenti	30
Fronte perpendicolare /obliquo lato progressive decrescenti	65

### CARATTERIZZAZIONE DEL CORPO FERROVIARIO

Raso/Rilevato	<input checked="" type="checkbox"/>	Viadotto	<input type="checkbox"/>
Trincea	<input type="checkbox"/>	Galleria	<input type="checkbox"/>

### DESCRIZIONE DELLA FASCIA TRA L'INFRASTRUTTURA E L'EDIFICIO

Destinazione d'uso	Edificato
--------------------	-----------

### DESCRIZIONE DELLE ALTRE SORGENTI DI RUMORE SIGNIFICATIVE

Altre linee ferroviarie	<input type="checkbox"/>	Strade	Strada di scorrimento urbano
Impianti industriali	<input type="checkbox"/>	Altro	

NOTE

# NPP 0258 – GRONDA MERCI DI ROMA


## GRONDA MERCI DI ROMA CINTURA NORD

Schede di censimento dei ricettori

<b>CODICE RICETTORE</b>	<b>4103</b>
-------------------------	-------------

### LOCALIZZAZIONE DELL'EDIFICIO

Regione	Lazio
Provincia	Roma
Comune	Roma
Località	
Progressiva	6+980
Distanza infrastruttura	125 m



### DATI CARATTERISTICI DELL'EDIFICIO ESAMINATO

Tipologia	Residenziale	Numero dei piani	6
Stato conservazione	Buono	Orientamento	Obliquo

### CARATTERIZZAZIONE DEGLI INFISSI

#### NUMERO INFISSI PER FRONTE

Fronte parallelo all'infrastruttura	
Fronte perpendicolare/obliquo lato progressive crescenti	40
Fronte perpendicolare /obliquo lato progressive decrescenti	26

### CARATTERIZZAZIONE DEL CORPO FERROVIARIO

Raso/Rilevato	<input checked="" type="checkbox"/>	Viadotto	<input type="checkbox"/>
Trincea	<input type="checkbox"/>	Galleria	<input type="checkbox"/>

### DESCRIZIONE DELLA FASCIA TRA L'INFRASTRUTTURA E L'EDIFICIO

Destinazione d'uso	Edificato
--------------------	-----------

### DESCRIZIONE DELLE ALTRE SORGENTI DI RUMORE SIGNIFICATIVE

Altre linee ferroviarie	<input type="checkbox"/>	Strade	Strada di scorrimento urbano
Impianti industriali	<input type="checkbox"/>	Altro	

NOTE

--

# NPP 0258 – GRONDA MERCI DI ROMA


## GRONDA MERCI DI ROMA CINTURA NORD

Schede di censimento dei ricettori

<b>CODICE RICETTORE</b>	<b>4104</b>
-------------------------	-------------

### LOCALIZZAZIONE DELL'EDIFICIO

Regione	Lazio
Provincia	Roma
Comune	Roma
Località	
Progressiva	6+830
Distanza infrastruttura	140 m



### DATI CARATTERISTICI DELL'EDIFICIO ESAMINATO

Tipologia	Residenziale	Numero dei piani	7
Stato conservazione	Buono	Orientamento	Obliquo

### CARATTERIZZAZIONE DEGLI INFISSI

#### NUMERO INFISSI PER FRONTE

Fronte parallelo all'infrastruttura	
Fronte perpendicolare/obliquo lato progressive crescenti	50
Fronte perpendicolare /obliquo lato progressive decrescenti	52

### CARATTERIZZAZIONE DEL CORPO FERROVIARIO

Raso/Rilevato	<input checked="" type="checkbox"/>	Viadotto	<input type="checkbox"/>
Trincea	<input type="checkbox"/>	Galleria	<input type="checkbox"/>

### DESCRIZIONE DELLA FASCIA TRA L'INFRASTRUTTURA E L'EDIFICIO

Destinazione d'uso	Edificato
--------------------	-----------

### DESCRIZIONE DELLE ALTRE SORGENTI DI RUMORE SIGNIFICATIVE

Altre linee ferroviarie	<input type="checkbox"/>	Strade	Strada di scorrimento urbano
Impianti industriali	<input type="checkbox"/>	Altro	

NOTE



# NPP 0258 – GRONDA MERCI DI ROMA

## GRONDA MERCI DI ROMA CINTURA NORD

Schede di censimento dei ricettori

<b>CODICE RICETTORE</b>	<b>4105</b>
-------------------------	-------------

### LOCALIZZAZIONE DELL'EDIFICIO

Regione	Lazio
Provincia	Roma
Comune	Roma
Località	
Progressiva	6+900
Distanza infrastruttura	160 m



### DATI CARATTERISTICI DELL'EDIFICIO ESAMINATO

Tipologia	Residenziale	Numero dei piani	7
Stato conservazione	Buono	Orientamento	Obliquo

### CARATTERIZZAZIONE DEGLI INFISSI

#### NUMERO INFISSI PER FRONTE

Fronte parallelo all'infrastruttura	
Fronte perpendicolare/obliquo lato progressive crescenti	40
Fronte perpendicolare /obliquo lato progressive decrescenti	20

### CARATTERIZZAZIONE DEL CORPO FERROVIARIO

Raso/Rilevato	<input checked="" type="checkbox"/>	Viadotto	<input type="checkbox"/>
Trincea	<input type="checkbox"/>	Galleria	<input type="checkbox"/>

### DESCRIZIONE DELLA FASCIA TRA L'INFRASTRUTTURA E L'EDIFICIO

Destinazione d'uso	Edificato
--------------------	-----------

### DESCRIZIONE DELLE ALTRE SORGENTI DI RUMORE SIGNIFICATIVE

Altre linee ferroviarie	<input type="checkbox"/>	Strade	Strada di scorrimento urbano
Impianti industriali	<input type="checkbox"/>	Altro	

NOTE



# NPP 0258 – GRONDA MERCI DI ROMA

## GRONDA MERCI DI ROMA CINTURA NORD

Schede di censimento dei ricettori

<b>CODICE RICETTORE</b>	<b>4106</b>
-------------------------	-------------

### LOCALIZZAZIONE DELL'EDIFICIO

Regione	Lazio
Provincia	Roma
Comune	Roma
Località	
Progressiva	6+900
Distanza infrastruttura	190 m



### DATI CARATTERISTICI DELL'EDIFICIO ESAMINATO

Tipologia	Residenziale	Numero dei piani	7
Stato conservazione	Buono	Orientamento	Obliquo

### CARATTERIZZAZIONE DEGLI INFISSI

#### NUMERO INFISSI PER FRONTE

Fronte parallelo all'infrastruttura	
Fronte perpendicolare/obliquo lato progressive crescenti	30
Fronte perpendicolare /obliquo lato progressive decrescenti	42

### CARATTERIZZAZIONE DEL CORPO FERROVIARIO

Raso/Rilevato	<input checked="" type="checkbox"/>	Viadotto	<input type="checkbox"/>
Trincea	<input type="checkbox"/>	Galleria	<input type="checkbox"/>

### DESCRIZIONE DELLA FASCIA TRA L'INFRASTRUTTURA E L'EDIFICIO

Destinazione d'uso	Edificato
--------------------	-----------

### DESCRIZIONE DELLE ALTRE SORGENTI DI RUMORE SIGNIFICATIVE

Altre linee ferroviarie	<input type="checkbox"/>	Strade	Strada di scorrimento urbano
Impianti industriali	<input type="checkbox"/>	Altro	

NOTE

# NPP 0258 – GRONDA MERCI DI ROMA

## GRONDA MERCI DI ROMA CINTURA NORD

Schede di censimento dei ricettori

<b>CODICE RICETTORE</b>	<b>4107</b>
-------------------------	-------------

### LOCALIZZAZIONE DELL'EDIFICIO

Regione	Lazio
Provincia	Roma
Comune	Roma
Località	
Progressiva	7+010
Distanza infrastruttura	110 m



### DATI CARATTERISTICI DELL'EDIFICIO ESAMINATO

Tipologia	Residenziale	Numero dei piani	6
Stato conservazione	Buono	Orientamento	Obliquo

### CARATTERIZZAZIONE DEGLI INFISSI

#### NUMERO INFISSI PER FRONTE

Fronte parallelo all'infrastruttura	
Fronte perpendicolare/obliquo lato progressive crescenti	26
Fronte perpendicolare /obliquo lato progressive decrescenti	20

### CARATTERIZZAZIONE DEL CORPO FERROVIARIO

Raso/Rilevato	<input checked="" type="checkbox"/>	Viadotto	<input type="checkbox"/>
Trincea	<input type="checkbox"/>	Galleria	<input type="checkbox"/>

### DESCRIZIONE DELLA FASCIA TRA L'INFRASTRUTTURA E L'EDIFICIO

Destinazione d'uso	Edificato
--------------------	-----------

### DESCRIZIONE DELLE ALTRE SORGENTI DI RUMORE SIGNIFICATIVE

Altre linee ferroviarie	<input type="checkbox"/>	Strade	Strada di scorrimento urbano
Impianti industriali	<input type="checkbox"/>	Altro	

NOTE

# NPP 0258 – GRONDA MERCI DI ROMA


## GRONDA MERCI DI ROMA CINTURA NORD

Schede di censimento dei ricettori

<b>CODICE RICETTORE</b>	<b>4108</b>
-------------------------	-------------

### LOCALIZZAZIONE DELL'EDIFICIO

Regione	Lazio
Provincia	Roma
Comune	Roma
Località	
Progressiva	6+980
Distanza infrastruttura	155 m



### DATI CARATTERISTICI DELL'EDIFICIO ESAMINATO

Tipologia	Residenziale	Numero dei piani	7
Stato conservazione	Buono	Orientamento	Obliquo

### CARATTERIZZAZIONE DEGLI INFISSI

#### NUMERO INFISSI PER FRONTE

Fronte parallelo all'infrastruttura	
Fronte perpendicolare/obliquo lato progressive crescenti	32
Fronte perpendicolare /obliquo lato progressive decrescenti	40

### CARATTERIZZAZIONE DEL CORPO FERROVIARIO

Raso/Rilevato	<input checked="" type="checkbox"/>	Viadotto	<input type="checkbox"/>
Trincea	<input type="checkbox"/>	Galleria	<input type="checkbox"/>

### DESCRIZIONE DELLA FASCIA TRA L'INFRASTRUTTURA E L'EDIFICIO

Destinazione d'uso	Edificato
--------------------	-----------

### DESCRIZIONE DELLE ALTRE SORGENTI DI RUMORE SIGNIFICATIVE

Altre linee ferroviarie	<input type="checkbox"/>	Strade	Strada di scorrimento urbano
Impianti industriali	<input type="checkbox"/>	Altro	

NOTE

# NPP 0258 – GRONDA MERCI DI ROMA

## GRONDA MERCI DI ROMA CINTURA NORD

Schede di censimento dei ricettori

<b>CODICE RICETTORE</b>	<b>4109</b>
-------------------------	-------------

### LOCALIZZAZIONE DELL'EDIFICIO

Regione	Lazio
Provincia	Roma
Comune	Roma
Località	
Progressiva	6+980
Distanza infrastruttura	180 m



### DATI CARATTERISTICI DELL'EDIFICIO ESAMINATO

Tipologia	Residenziale	Numero dei piani	6
Stato conservazione	Buono	Orientamento	Obliquo

### CARATTERIZZAZIONE DEGLI INFISSI

#### NUMERO INFISSI PER FRONTE

Fronte parallelo all'infrastruttura	
Fronte perpendicolare/obliquo lato progressive crescenti	20
Fronte perpendicolare /obliquo lato progressive decrescenti	24

### CARATTERIZZAZIONE DEL CORPO FERROVIARIO

Raso/Rilevato	<input checked="" type="checkbox"/>	Viadotto	<input type="checkbox"/>
Trincea	<input type="checkbox"/>	Galleria	<input type="checkbox"/>

### DESCRIZIONE DELLA FASCIA TRA L'INFRASTRUTTURA E L'EDIFICIO

Destinazione d'uso	Edificato
--------------------	-----------

### DESCRIZIONE DELLE ALTRE SORGENTI DI RUMORE SIGNIFICATIVE

Altre linee ferroviarie	<input type="checkbox"/>	Strade	Strada di scorrimento urbano
Impianti industriali	<input type="checkbox"/>	Altro	

NOTE

# NPP 0258 – GRONDA MERCI DI ROMA


## GRONDA MERCI DI ROMA CINTURA NORD

Schede di censimento dei ricettori

<b>CODICE RICETTORE</b>	<b>4110</b>
-------------------------	-------------

### LOCALIZZAZIONE DELL'EDIFICIO

Regione	Lazio
Provincia	Roma
Comune	Roma
Località	
Progressiva	6+940
Distanza infrastruttura	200 m



### DATI CARATTERISTICI DELL'EDIFICIO ESAMINATO

Tipologia	Residenziale	Numero dei piani	7
Stato conservazione	Buono	Orientamento	Obliquo

### CARATTERIZZAZIONE DEGLI INFISSI

#### NUMERO INFISSI PER FRONTE

Fronte parallelo all'infrastruttura	
Fronte perpendicolare/obliquo lato progressive crescenti	42
Fronte perpendicolare /obliquo lato progressive decrescenti	60

### CARATTERIZZAZIONE DEL CORPO FERROVIARIO

Raso/Rilevato	<input checked="" type="checkbox"/>	Viadotto	<input type="checkbox"/>
Trincea	<input type="checkbox"/>	Galleria	<input type="checkbox"/>

### DESCRIZIONE DELLA FASCIA TRA L'INFRASTRUTTURA E L'EDIFICIO

Destinazione d'uso	Edificato
--------------------	-----------

### DESCRIZIONE DELLE ALTRE SORGENTI DI RUMORE SIGNIFICATIVE

Altre linee ferroviarie	<input type="checkbox"/>	Strade	Strada di scorrimento urbano
Impianti industriali	<input type="checkbox"/>	Altro	

NOTE



# NPP 0258 – GRONDA MERCI DI ROMA

## GRONDA MERCI DI ROMA CINTURA NORD

Schede di censimento dei ricettori

<b>CODICE RICETTORE</b>	<b>4111</b>
-------------------------	-------------

### LOCALIZZAZIONE DELL'EDIFICIO

Regione	Lazio
Provincia	Roma
Comune	Roma
Località	
Progressiva	7+040
Distanza infrastruttura	100 m

DOCUMENTAZIONE FOTOGRAFICA



### DATI CARATTERISTICI DELL'EDIFICIO ESAMINATO

Tipologia	Residenziale	Numero dei piani	6
Stato conservazione	Buono	Orientamento	Obliquo

### CARATTERIZZAZIONE DEGLI INFISSI

#### NUMERO INFISSI PER FRONTE

Fronte parallelo all'infrastruttura	
Fronte perpendicolare/obliquo lato progressive crescenti	18
Fronte perpendicolare /obliquo lato progressive decrescenti	24

### CARATTERIZZAZIONE DEL CORPO FERROVIARIO

Raso/Rilevato	<input checked="" type="checkbox"/>	Viadotto	<input type="checkbox"/>
Trincea	<input type="checkbox"/>	Galleria	<input type="checkbox"/>

### DESCRIZIONE DELLA FASCIA TRA L'INFRASTRUTTURA E L'EDIFICIO

Destinazione d'uso	Edificato
--------------------	-----------

### DESCRIZIONE DELLE ALTRE SORGENTI DI RUMORE SIGNIFICATIVE

Altre linee ferroviarie	<input type="checkbox"/>	Strade	Strada di scorrimento urbano
Impianti industriali	<input type="checkbox"/>	Altro	

NOTE



# NPP 0258 – GRONDA MERCI DI ROMA


## GRONDA MERCI DI ROMA CINTURA NORD

Schede di censimento dei ricettori

<b>CODICE RICETTORE</b>	<b>4112</b>
-------------------------	-------------

### LOCALIZZAZIONE DELL'EDIFICIO

Regione	Lazio
Provincia	Roma
Comune	Roma
Località	
Progressiva	7+030
Distanza infrastruttura	125 m



### DATI CARATTERISTICI DELL'EDIFICIO ESAMINATO

Tipologia	Residenziale	Numero dei piani	7
Stato conservazione	Buono	Orientamento	Obliquo

### CARATTERIZZAZIONE DEGLI INFISSI

#### NUMERO INFISSI PER FRONTE

Fronte parallelo all'infrastruttura	
Fronte perpendicolare/obliquo lato progressive crescenti	36
Fronte perpendicolare /obliquo lato progressive decrescenti	24

### CARATTERIZZAZIONE DEL CORPO FERROVIARIO

Raso/Rilevato	<input checked="" type="checkbox"/>	Viadotto	<input type="checkbox"/>
Trincea	<input type="checkbox"/>	Galleria	<input type="checkbox"/>

### DESCRIZIONE DELLA FASCIA TRA L'INFRASTRUTTURA E L'EDIFICIO

Destinazione d'uso	Edificato
--------------------	-----------

### DESCRIZIONE DELLE ALTRE SORGENTI DI RUMORE SIGNIFICATIVE

Altre linee ferroviarie	<input type="checkbox"/>	Strade	Strada di scorrimento urbano
Impianti industriali	<input type="checkbox"/>	Altro	

NOTE

# NPP 0258 – GRONDA MERCI DI ROMA

## GRONDA MERCI DI ROMA CINTURA NORD

Schede di censimento dei ricettori

<b>CODICE RICETTORE</b>	<b>4113</b>
-------------------------	-------------

### LOCALIZZAZIONE DELL'EDIFICIO

Regione	Lazio
Provincia	Roma
Comune	Roma
Località	
Progressiva	7+010
Distanza infrastruttura	140 m



### DATI CARATTERISTICI DELL'EDIFICIO ESAMINATO

Tipologia	Residenziale	Numero dei piani	6
Stato conservazione	Buono	Orientamento	Obliquo

### CARATTERIZZAZIONE DEGLI INFISSI

#### NUMERO INFISSI PER FRONTE

Fronte parallelo all'infrastruttura	
Fronte perpendicolare/obliquo lato progressive crescenti	54
Fronte perpendicolare /obliquo lato progressive decrescenti	20

### CARATTERIZZAZIONE DEL CORPO FERROVIARIO

Raso/Rilevato	<input checked="" type="checkbox"/>	Viadotto	<input type="checkbox"/>
Trincea	<input type="checkbox"/>	Galleria	<input type="checkbox"/>

### DESCRIZIONE DELLA FASCIA TRA L'INFRASTRUTTURA E L'EDIFICIO

Destinazione d'uso	Edificato
--------------------	-----------

### DESCRIZIONE DELLE ALTRE SORGENTI DI RUMORE SIGNIFICATIVE

Altre linee ferroviarie	<input type="checkbox"/>	Strade	Strada di scorrimento urbano
Impianti industriali	<input type="checkbox"/>	Altro	

NOTE

# NPP 0258 – GRONDA MERCI DI ROMA

## GRONDA MERCI DI ROMA CINTURA NORD

Schede di censimento dei ricettori

<b>CODICE RICETTORE</b>	<b>4114</b>
-------------------------	-------------

### LOCALIZZAZIONE DELL'EDIFICIO

Regione	Lazio
Provincia	Roma
Comune	Roma
Località	
Progressiva	7+010
Distanza infrastruttura	170 m



### DATI CARATTERISTICI DELL'EDIFICIO ESAMINATO

Tipologia	Residenziale	Numero dei piani	6
Stato conservazione	Buono	Orientamento	Obliquo

### CARATTERIZZAZIONE DEGLI INFISSI

#### NUMERO INFISSI PER FRONTE

Fronte parallelo all'infrastruttura	
Fronte perpendicolare/obliquo lato progressive crescenti	22
Fronte perpendicolare /obliquo lato progressive decrescenti	30

### CARATTERIZZAZIONE DEL CORPO FERROVIARIO

Raso/Rilevato	<input checked="" type="checkbox"/>	Viadotto	<input type="checkbox"/>
Trincea	<input type="checkbox"/>	Galleria	<input type="checkbox"/>

### DESCRIZIONE DELLA FASCIA TRA L'INFRASTRUTTURA E L'EDIFICIO

Destinazione d'uso	Edificato
--------------------	-----------

### DESCRIZIONE DELLE ALTRE SORGENTI DI RUMORE SIGNIFICATIVE

Altre linee ferroviarie	<input type="checkbox"/>	Strade	Strada di scorrimento urbano
Impianti industriali	<input type="checkbox"/>	Altro	

NOTE

# NPP 0258 – GRONDA MERCI DI ROMA

## GRONDA MERCI DI ROMA CINTURA NORD

Schede di censimento dei ricettori

<b>CODICE RICETTORE</b>	<b>4115</b>
-------------------------	-------------

### LOCALIZZAZIONE DELL'EDIFICIO

Regione	Lazio
Provincia	Roma
Comune	Roma
Località	
Progressiva	7+000
Distanza infrastruttura	190 m



### DATI CARATTERISTICI DELL'EDIFICIO ESAMINATO

Tipologia	Residenziale	Numero dei piani	6
Stato conservazione	Buono	Orientamento	Obliquo

### CARATTERIZZAZIONE DEGLI INFISSI

#### NUMERO INFISSI PER FRONTE

Fronte parallelo all'infrastruttura	
Fronte perpendicolare/obliquo lato progressive crescenti	52
Fronte perpendicolare /obliquo lato progressive decrescenti	30

### CARATTERIZZAZIONE DEL CORPO FERROVIARIO

Raso/Rilevato	<input checked="" type="checkbox"/>	Viadotto	<input type="checkbox"/>
Trincea	<input type="checkbox"/>	Galleria	<input type="checkbox"/>

### DESCRIZIONE DELLA FASCIA TRA L'INFRASTRUTTURA E L'EDIFICIO

Destinazione d'uso	Edificato
--------------------	-----------

### DESCRIZIONE DELLE ALTRE SORGENTI DI RUMORE SIGNIFICATIVE

Altre linee ferroviarie	<input type="checkbox"/>	Strade	Strada di scorrimento urbano
Impianti industriali	<input type="checkbox"/>	Altro	

NOTE

--

# NPP 0258 – GRONDA MERCI DI ROMA

## GRONDA MERCI DI ROMA CINTURA NORD

Schede di censimento dei ricettori

<b>CODICE RICETTORE</b>	<b>4116</b>
-------------------------	-------------

### LOCALIZZAZIONE DELL'EDIFICIO

Regione	Lazio
Provincia	Roma
Comune	Roma
Località	
Progressiva	6+980
Distanza infrastruttura	220 m



### DATI CARATTERISTICI DELL'EDIFICIO ESAMINATO

Tipologia	Residenziale	Numero dei piani	7
Stato conservazione	Buono	Orientamento	Obliquo

### CARATTERIZZAZIONE DEGLI INFISSI

#### NUMERO INFISSI PER FRONTE

Fronte parallelo all'infrastruttura	
Fronte perpendicolare/obliquo lato progressive crescenti	35
Fronte perpendicolare /obliquo lato progressive decrescenti	48

### CARATTERIZZAZIONE DEL CORPO FERROVIARIO

Raso/Rilevato	<input checked="" type="checkbox"/>	Viadotto	<input type="checkbox"/>
Trincea	<input type="checkbox"/>	Galleria	<input type="checkbox"/>

### DESCRIZIONE DELLA FASCIA TRA L'INFRASTRUTTURA E L'EDIFICIO

Destinazione d'uso	Edificato
--------------------	-----------

### DESCRIZIONE DELLE ALTRE SORGENTI DI RUMORE SIGNIFICATIVE

Altre linee ferroviarie	<input type="checkbox"/>	Strade	Strada di scorrimento urbano
Impianti industriali	<input type="checkbox"/>	Altro	

NOTE



# NPP 0258 – GRONDA MERCI DI ROMA

## GRONDA MERCI DI ROMA CINTURA NORD

Schede di censimento dei ricettori

<b>CODICE RICETTORE</b>	<b>4117</b>
-------------------------	-------------

### LOCALIZZAZIONE DELL'EDIFICIO

Regione	Lazio
Provincia	Roma
Comune	Roma
Località	
Progressiva	7+070
Distanza infrastruttura	110 m

DOCUMENTAZIONE FOTOGRAFICA



### DATI CARATTERISTICI DELL'EDIFICIO ESAMINATO

Tipologia	Residenziale	Numero dei piani	5
Stato conservazione	Buono	Orientamento	Obliquo

### CARATTERIZZAZIONE DEGLI INFISSI

#### NUMERO INFISSI PER FRONTE

Fronte parallelo all'infrastruttura	
Fronte perpendicolare/obliquo lato progressive crescenti	18
Fronte perpendicolare /obliquo lato progressive decrescenti	26

### CARATTERIZZAZIONE DEL CORPO FERROVIARIO

Raso/Rilevato	<input checked="" type="checkbox"/>	Viadotto	<input type="checkbox"/>
Trincea	<input type="checkbox"/>	Galleria	<input type="checkbox"/>

### DESCRIZIONE DELLA FASCIA TRA L'INFRASTRUTTURA E L'EDIFICIO

Destinazione d'uso	Edificato
--------------------	-----------

### DESCRIZIONE DELLE ALTRE SORGENTI DI RUMORE SIGNIFICATIVE

Altre linee ferroviarie	<input type="checkbox"/>	Strade	
Impianti industriali	<input type="checkbox"/>	Altro	

NOTE



# NPP 0258 – GRONDA MERCI DI ROMA

## GRONDA MERCI DI ROMA CINTURA NORD

Schede di censimento dei ricettori

<b>CODICE RICETTORE</b>	<b>4118</b>
-------------------------	-------------

### LOCALIZZAZIONE DELL'EDIFICIO

Regione	Lazio
Provincia	Roma
Comune	Roma
Località	
Progressiva	7+060
Distanza infrastruttura	140 m



### DATI CARATTERISTICI DELL'EDIFICIO ESAMINATO

Tipologia	Residenziale	Numero dei piani	6
Stato conservazione	Buono	Orientamento	Obliquo

### CARATTERIZZAZIONE DEGLI INFISSI

#### NUMERO INFISSI PER FRONTE

Fronte parallelo all'infrastruttura	
Fronte perpendicolare/obliquo lato progressive crescenti	36
Fronte perpendicolare /obliquo lato progressive decrescenti	24

### CARATTERIZZAZIONE DEL CORPO FERROVIARIO

Raso/Rilevato	<input checked="" type="checkbox"/>	Viadotto	<input type="checkbox"/>
Trincea	<input type="checkbox"/>	Galleria	<input type="checkbox"/>

### DESCRIZIONE DELLA FASCIA TRA L'INFRASTRUTTURA E L'EDIFICIO

Destinazione d'uso	Edificato
--------------------	-----------

### DESCRIZIONE DELLE ALTRE SORGENTI DI RUMORE SIGNIFICATIVE

Altre linee ferroviarie	<input type="checkbox"/>	Strade	
Impianti industriali	<input type="checkbox"/>	Altro	

NOTE

# NPP 0258 – GRONDA MERCI DI ROMA

## GRONDA MERCI DI ROMA CINTURA NORD

Schede di censimento dei ricettori

<b>CODICE RICETTORE</b>	<b>4119</b>
-------------------------	-------------

### LOCALIZZAZIONE DELL'EDIFICIO

Regione	Lazio
Provincia	Roma
Comune	Roma
Località	
Progressiva	7+040
Distanza infrastruttura	170 m

DOCUMENTAZIONE FOTOGRAFICA



### DATI CARATTERISTICI DELL'EDIFICIO ESAMINATO

Tipologia	Residenziale	Numero dei piani	6
Stato conservazione	Buono	Orientamento	Obliquo

### CARATTERIZZAZIONE DEGLI INFISSI

#### NUMERO INFISSI PER FRONTE

Fronte parallelo all'infrastruttura	
Fronte perpendicolare/obliquo lato progressive crescenti	24
Fronte perpendicolare /obliquo lato progressive decrescenti	42

### CARATTERIZZAZIONE DEL CORPO FERROVIARIO

Raso/Rilevato	<input checked="" type="checkbox"/>	Viadotto	<input type="checkbox"/>
Trincea	<input type="checkbox"/>	Galleria	<input type="checkbox"/>

### DESCRIZIONE DELLA FASCIA TRA L'INFRASTRUTTURA E L'EDIFICIO

Destinazione d'uso	Edificato
--------------------	-----------

### DESCRIZIONE DELLE ALTRE SORGENTI DI RUMORE SIGNIFICATIVE

Altre linee ferroviarie	<input type="checkbox"/>	Strade	
Impianti industriali	<input type="checkbox"/>	Altro	

NOTE

# NPP 0258 – GRONDA MERCI DI ROMA

## GRONDA MERCI DI ROMA CINTURA NORD

Schede di censimento dei ricettori

<b>CODICE RICETTORE</b>	<b>4120</b>
-------------------------	-------------

### LOCALIZZAZIONE DELL'EDIFICIO

Regione	Lazio
Provincia	Roma
Comune	Roma
Località	
Progressiva	7+090
Distanza infrastruttura	115 m

DOCUMENTAZIONE FOTOGRAFICA



### DATI CARATTERISTICI DELL'EDIFICIO ESAMINATO

Tipologia	Residenziale	Numero dei piani	6
Stato conservazione	Buono	Orientamento	Obliquo

### CARATTERIZZAZIONE DEGLI INFISSI

#### NUMERO INFISSI PER FRONTE

Fronte parallelo all'infrastruttura	
Fronte perpendicolare/obliquo lato progressive crescenti	18
Fronte perpendicolare /obliquo lato progressive decrescenti	26

### CARATTERIZZAZIONE DEL CORPO FERROVIARIO

Raso/Rilevato	<input checked="" type="checkbox"/>	Viadotto	<input type="checkbox"/>
Trincea	<input type="checkbox"/>	Galleria	<input type="checkbox"/>

### DESCRIZIONE DELLA FASCIA TRA L'INFRASTRUTTURA E L'EDIFICIO

Destinazione d'uso	Edificato
--------------------	-----------

### DESCRIZIONE DELLE ALTRE SORGENTI DI RUMORE SIGNIFICATIVE

Altre linee ferroviarie	<input type="checkbox"/>	Strade	
Impianti industriali	<input type="checkbox"/>	Altro	

NOTE

# NPP 0258 – GRONDA MERCI DI ROMA


## GRONDA MERCI DI ROMA CINTURA NORD

Schede di censimento dei ricettori

<b>CODICE RICETTORE</b>	<b>4121</b>
-------------------------	-------------

### LOCALIZZAZIONE DELL'EDIFICIO

Regione	Lazio
Provincia	Roma
Comune	Roma
Località	
Progressiva	7+070
Distanza infrastruttura	200 m



### DATI CARATTERISTICI DELL'EDIFICIO ESAMINATO

Tipologia	Residenziale	Numero dei piani	6
Stato conservazione	Buono	Orientamento	Obliquo

### CARATTERIZZAZIONE DEGLI INFISSI

#### NUMERO INFISSI PER FRONTE

Fronte parallelo all'infrastruttura	
Fronte perpendicolare/obliquo lato progressive crescenti	24
Fronte perpendicolare /obliquo lato progressive decrescenti	30

### CARATTERIZZAZIONE DEL CORPO FERROVIARIO

Raso/Rilevato	<input checked="" type="checkbox"/>	Viadotto	<input type="checkbox"/>
Trincea	<input type="checkbox"/>	Galleria	<input type="checkbox"/>

### DESCRIZIONE DELLA FASCIA TRA L'INFRASTRUTTURA E L'EDIFICIO

Destinazione d'uso	Edificato
--------------------	-----------

### DESCRIZIONE DELLE ALTRE SORGENTI DI RUMORE SIGNIFICATIVE

Altre linee ferroviarie	<input type="checkbox"/>	Strade	
Impianti industriali	<input type="checkbox"/>	Altro	

NOTE

# NPP 0258 – GRONDA MERCI DI ROMA

## GRONDA MERCI DI ROMA CINTURA NORD

Schede di censimento dei ricettori

<b>CODICE RICETTORE</b>	<b>4122</b>
-------------------------	-------------

### LOCALIZZAZIONE DELL'EDIFICIO

Regione	Lazio
Provincia	Roma
Comune	Roma
Località	
Progressiva	7+060
Distanza infrastruttura	230 m

DOCUMENTAZIONE FOTOGRAFICA



### DATI CARATTERISTICI DELL'EDIFICIO ESAMINATO

Tipologia	Asili/scuole/università	Numero dei piani	3
Stato conservazione	Buono	Orientamento	Obliquo

### CARATTERIZZAZIONE DEGLI INFISSI

#### NUMERO INFISSI PER FRONTE

Fronte parallelo all'infrastruttura	
Fronte perpendicolare/obliquo lato progressive crescenti	30
Fronte perpendicolare /obliquo lato progressive decrescenti	20

### CARATTERIZZAZIONE DEL CORPO FERROVIARIO

Raso/Rilevato	<input checked="" type="checkbox"/>	Viadotto	<input type="checkbox"/>
Trincea	<input type="checkbox"/>	Galleria	<input type="checkbox"/>

### DESCRIZIONE DELLA FASCIA TRA L'INFRASTRUTTURA E L'EDIFICIO

Destinazione d'uso	Edificato
--------------------	-----------

### DESCRIZIONE DELLE ALTRE SORGENTI DI RUMORE SIGNIFICATIVE

Altre linee ferroviarie	<input type="checkbox"/>	Strade	
Impianti industriali	<input type="checkbox"/>	Altro	

NOTE



# NPP 0258 – GRONDA MERCI DI ROMA

## GRONDA MERCI DI ROMA CINTURA NORD

Schede di censimento dei ricettori

<b>CODICE RICETTORE</b>	<b>4123</b>
-------------------------	-------------

### LOCALIZZAZIONE DELL'EDIFICIO

Regione	Lazio
Provincia	Roma
Comune	Roma
Località	
Progressiva	7+120
Distanza infrastruttura	90 m



### DATI CARATTERISTICI DELL'EDIFICIO ESAMINATO

Tipologia	Residenziale	Numero dei piani	8
Stato conservazione	Buono	Orientamento	Obliquo

### CARATTERIZZAZIONE DEGLI INFISSI

#### NUMERO INFISSI PER FRONTE

Fronte parallelo all'infrastruttura	
Fronte perpendicolare/obliquo lato progressive crescenti	30
Fronte perpendicolare /obliquo lato progressive decrescenti	6

### CARATTERIZZAZIONE DEL CORPO FERROVIARIO

Raso/Rilevato	<input checked="" type="checkbox"/>	Viadotto	<input type="checkbox"/>
Trincea	<input type="checkbox"/>	Galleria	<input type="checkbox"/>

### DESCRIZIONE DELLA FASCIA TRA L'INFRASTRUTTURA E L'EDIFICIO

Destinazione d'uso	Edificato
--------------------	-----------

### DESCRIZIONE DELLE ALTRE SORGENTI DI RUMORE SIGNIFICATIVE

Altre linee ferroviarie	<input type="checkbox"/>	Strade	
Impianti industriali	<input type="checkbox"/>	Altro	

NOTE



# NPP 0258 – GRONDA MERCI DI ROMA

## GRONDA MERCI DI ROMA CINTURA NORD

Schede di censimento dei ricettori

<b>CODICE RICETTORE</b>	<b>4124</b>
-------------------------	-------------

### LOCALIZZAZIONE DELL'EDIFICIO

Regione	Lazio
Provincia	Roma
Comune	Roma
Località	
Progressiva	7+110
Distanza infrastruttura	130 m



### DATI CARATTERISTICI DELL'EDIFICIO ESAMINATO

Tipologia	Residenziale	Numero dei piani	6
Stato conservazione	Buono	Orientamento	Obliquo

### CARATTERIZZAZIONE DEGLI INFISSI

#### NUMERO INFISSI PER FRONTE

Fronte parallelo all'infrastruttura	
Fronte perpendicolare/obliquo lato progressive crescenti	30
Fronte perpendicolare /obliquo lato progressive decrescenti	24

### CARATTERIZZAZIONE DEL CORPO FERROVIARIO

Raso/Rilevato	<input checked="" type="checkbox"/>	Viadotto	<input type="checkbox"/>
Trincea	<input type="checkbox"/>	Galleria	<input type="checkbox"/>

### DESCRIZIONE DELLA FASCIA TRA L'INFRASTRUTTURA E L'EDIFICIO

Destinazione d'uso	Edificato
--------------------	-----------

### DESCRIZIONE DELLE ALTRE SORGENTI DI RUMORE SIGNIFICATIVE

Altre linee ferroviarie	<input type="checkbox"/>	Strade	
Impianti industriali	<input type="checkbox"/>	Altro	

NOTE

# NPP 0258 – GRONDA MERCI DI ROMA


## GRONDA MERCI DI ROMA CINTURA NORD

Schede di censimento dei ricettori

<b>CODICE RICETTORE</b>	<b>4125</b>
-------------------------	-------------

### LOCALIZZAZIONE DELL'EDIFICIO

Regione	Lazio
Provincia	Roma
Comune	Roma
Località	
Progressiva	7+100
Distanza infrastruttura	155 m



### DATI CARATTERISTICI DELL'EDIFICIO ESAMINATO

Tipologia	Residenziale	Numero dei piani	5
Stato conservazione	Buono	Orientamento	Obliquo

### CARATTERIZZAZIONE DEGLI INFISSI

#### NUMERO INFISSI PER FRONTE

Fronte parallelo all'infrastruttura	
Fronte perpendicolare/obliquo lato progressive crescenti	35
Fronte perpendicolare /obliquo lato progressive decrescenti	16

### CARATTERIZZAZIONE DEL CORPO FERROVIARIO

Raso/Rilevato	<input checked="" type="checkbox"/>	Viadotto	<input type="checkbox"/>
Trincea	<input type="checkbox"/>	Galleria	<input type="checkbox"/>

### DESCRIZIONE DELLA FASCIA TRA L'INFRASTRUTTURA E L'EDIFICIO

Destinazione d'uso	Edificato
--------------------	-----------

### DESCRIZIONE DELLE ALTRE SORGENTI DI RUMORE SIGNIFICATIVE

Altre linee ferroviarie	<input type="checkbox"/>	Strade	
Impianti industriali	<input type="checkbox"/>	Altro	

NOTE

# NPP 0258 – GRONDA MERCI DI ROMA

## GRONDA MERCI DI ROMA CINTURA NORD

Schede di censimento dei ricettori

<b>CODICE RICETTORE</b>	<b>4126</b>
-------------------------	-------------

### LOCALIZZAZIONE DELL'EDIFICIO

Regione	Lazio
Provincia	Roma
Comune	Roma
Località	
Progressiva	7+080
Distanza infrastruttura	190 m



### DATI CARATTERISTICI DELL'EDIFICIO ESAMINATO

Tipologia	Residenziale	Numero dei piani	5
Stato conservazione	Buono	Orientamento	Obliquo

### CARATTERIZZAZIONE DEGLI INFISSI

#### NUMERO INFISSI PER FRONTE

Fronte parallelo all'infrastruttura	
Fronte perpendicolare/obliquo lato progressive crescenti	27
Fronte perpendicolare /obliquo lato progressive decrescenti	12

### CARATTERIZZAZIONE DEL CORPO FERROVIARIO

Raso/Rilevato	<input checked="" type="checkbox"/>	Viadotto	<input type="checkbox"/>
Trincea	<input type="checkbox"/>	Galleria	<input type="checkbox"/>

### DESCRIZIONE DELLA FASCIA TRA L'INFRASTRUTTURA E L'EDIFICIO

Destinazione d'uso	Edificato
--------------------	-----------

### DESCRIZIONE DELLE ALTRE SORGENTI DI RUMORE SIGNIFICATIVE

Altre linee ferroviarie	<input type="checkbox"/>	Strade	
Impianti industriali	<input type="checkbox"/>	Altro	

NOTE

# NPP 0258 – GRONDA MERCI DI ROMA

## GRONDA MERCI DI ROMA CINTURA NORD

Schede di censimento dei ricettori

<b>CODICE RICETTORE</b>	<b>4127</b>
-------------------------	-------------

### LOCALIZZAZIONE DELL'EDIFICIO

Regione	Lazio
Provincia	Roma
Comune	Roma
Località	
Progressiva	7+080
Distanza infrastruttura	210 m



### DATI CARATTERISTICI DELL'EDIFICIO ESAMINATO

Tipologia	Residenziale	Numero dei piani	5
Stato conservazione	Buono	Orientamento	Obliquo

### CARATTERIZZAZIONE DEGLI INFISSI

#### NUMERO INFISSI PER FRONTE

Fronte parallelo all'infrastruttura	
Fronte perpendicolare/obliquo lato progressive crescenti	27
Fronte perpendicolare /obliquo lato progressive decrescenti	12

### CARATTERIZZAZIONE DEL CORPO FERROVIARIO

Raso/Rilevato	<input checked="" type="checkbox"/>	Viadotto	<input type="checkbox"/>
Trincea	<input type="checkbox"/>	Galleria	<input type="checkbox"/>

### DESCRIZIONE DELLA FASCIA TRA L'INFRASTRUTTURA E L'EDIFICIO

Destinazione d'uso	Edificato
--------------------	-----------

### DESCRIZIONE DELLE ALTRE SORGENTI DI RUMORE SIGNIFICATIVE

Altre linee ferroviarie	<input type="checkbox"/>	Strade	
Impianti industriali	<input type="checkbox"/>	Altro	

NOTE

# NPP 0258 – GRONDA MERCI DI ROMA

## GRONDA MERCI DI ROMA CINTURA NORD

Schede di censimento dei ricettori

<b>CODICE RICETTORE</b>	<b>4128</b>
-------------------------	-------------

### LOCALIZZAZIONE DELL'EDIFICIO

Regione	Lazio
Provincia	Roma
Comune	Roma
Località	
Progressiva	7+150
Distanza infrastruttura	95 m



### DATI CARATTERISTICI DELL'EDIFICIO ESAMINATO

Tipologia	Ruderi/edif dismessi/	Numero dei piani	1
Stato conservazione	Buono	Orientamento	Obliquo

### CARATTERIZZAZIONE DEGLI INFISSI

#### NUMERO INFISSI PER FRONTE

Fronte parallelo all'infrastruttura	
Fronte perpendicolare/obliquo lato progressive crescenti	0
Fronte perpendicolare /obliquo lato progressive decrescenti	1

### CARATTERIZZAZIONE DEL CORPO FERROVIARIO

Raso/Rilevato	<input checked="" type="checkbox"/>	Viadotto	<input type="checkbox"/>
Trincea	<input type="checkbox"/>	Galleria	<input type="checkbox"/>

### DESCRIZIONE DELLA FASCIA TRA L'INFRASTRUTTURA E L'EDIFICIO

Destinazione d'uso	Residuale/pertinenza edificio
--------------------	-------------------------------

### DESCRIZIONE DELLE ALTRE SORGENTI DI RUMORE SIGNIFICATIVE

Altre linee ferroviarie	<input type="checkbox"/>	Strade	
Impianti industriali	<input type="checkbox"/>	Altro	

NOTE

--



# NPP 0258 – GRONDA MERCI DI ROMA

## GRONDA MERCI DI ROMA CINTURA NORD

Schede di censimento dei ricettori

<b>CODICE RICETTORE</b>	<b>4129</b>
-------------------------	-------------

### LOCALIZZAZIONE DELL'EDIFICIO

Regione	Lazio
Provincia	Roma
Comune	Roma
Località	
Progressiva	7+150
Distanza infrastruttura	110 m

DOCUMENTAZIONE FOTOGRAFICA



### DATI CARATTERISTICI DELL'EDIFICIO ESAMINATO

Tipologia	Residenziale	Numero dei piani	6
Stato conservazione	Buono	Orientamento	Obliquo

### CARATTERIZZAZIONE DEGLI INFISSI

#### NUMERO INFISSI PER FRONTE

Fronte parallelo all'infrastruttura	
Fronte perpendicolare/obliquo lato progressive crescenti	36
Fronte perpendicolare /obliquo lato progressive decrescenti	20

### CARATTERIZZAZIONE DEL CORPO FERROVIARIO

Raso/Rilevato	<input checked="" type="checkbox"/>	Viadotto	<input type="checkbox"/>
Trincea	<input type="checkbox"/>	Galleria	<input type="checkbox"/>

### DESCRIZIONE DELLA FASCIA TRA L'INFRASTRUTTURA E L'EDIFICIO

Destinazione d'uso	Edificato
--------------------	-----------

### DESCRIZIONE DELLE ALTRE SORGENTI DI RUMORE SIGNIFICATIVE

Altre linee ferroviarie	<input type="checkbox"/>	Strade	
Impianti industriali	<input type="checkbox"/>	Altro	

NOTE



# NPP 0258 – GRONDA MERCI DI ROMA

## GRONDA MERCI DI ROMA CINTURA NORD

Schede di censimento dei ricettori

<b>CODICE RICETTORE</b>	<b>4130</b>
-------------------------	-------------

### LOCALIZZAZIONE DELL'EDIFICIO

Regione	Lazio
Provincia	Roma
Comune	Roma
Località	
Progressiva	7+130
Distanza infrastruttura	140 m



### DATI CARATTERISTICI DELL'EDIFICIO ESAMINATO

Tipologia	Residenziale	Numero dei piani	6
Stato conservazione	Buono	Orientamento	Obliquo

### CARATTERIZZAZIONE DEGLI INFISSI

#### NUMERO INFISSI PER FRONTE

Fronte parallelo all'infrastruttura	
Fronte perpendicolare/obliquo lato progressive crescenti	48
Fronte perpendicolare /obliquo lato progressive decrescenti	18

### CARATTERIZZAZIONE DEL CORPO FERROVIARIO

Raso/Rilevato	<input checked="" type="checkbox"/>	Viadotto	<input type="checkbox"/>
Trincea	<input type="checkbox"/>	Galleria	<input type="checkbox"/>

### DESCRIZIONE DELLA FASCIA TRA L'INFRASTRUTTURA E L'EDIFICIO

Destinazione d'uso	Edificato
--------------------	-----------

### DESCRIZIONE DELLE ALTRE SORGENTI DI RUMORE SIGNIFICATIVE

Altre linee ferroviarie	<input type="checkbox"/>	Strade	
Impianti industriali	<input type="checkbox"/>	Altro	

NOTE

# NPP 0258 – GRONDA MERCI DI ROMA

## GRONDA MERCI DI ROMA CINTURA NORD

Schede di censimento dei ricettori

<b>CODICE RICETTORE</b>	<b>4131</b>
-------------------------	-------------

### LOCALIZZAZIONE DELL'EDIFICIO

Regione	Lazio
Provincia	Roma
Comune	Roma
Località	
Progressiva	7+130
Distanza infrastruttura	175 m



### DATI CARATTERISTICI DELL'EDIFICIO ESAMINATO

Tipologia	Residenziale	Numero dei piani	5
Stato conservazione	Buono	Orientamento	Obliquo

### CARATTERIZZAZIONE DEGLI INFISSI

#### NUMERO INFISSI PER FRONTE

Fronte parallelo all'infrastruttura	
Fronte perpendicolare/obliquo lato progressive crescenti	14
Fronte perpendicolare /obliquo lato progressive decrescenti	27

### CARATTERIZZAZIONE DEL CORPO FERROVIARIO

Raso/Rilevato	<input checked="" type="checkbox"/>	Viadotto	<input type="checkbox"/>
Trincea	<input type="checkbox"/>	Galleria	<input type="checkbox"/>

### DESCRIZIONE DELLA FASCIA TRA L'INFRASTRUTTURA E L'EDIFICIO

Destinazione d'uso	Edificato
--------------------	-----------

### DESCRIZIONE DELLE ALTRE SORGENTI DI RUMORE SIGNIFICATIVE

Altre linee ferroviarie	<input type="checkbox"/>	Strade	
Impianti industriali	<input type="checkbox"/>	Altro	

NOTE

# NPP 0258 – GRONDA MERCI DI ROMA

## GRONDA MERCI DI ROMA CINTURA NORD

Schede di censimento dei ricettori

<b>CODICE RICETTORE</b>	<b>4132</b>
-------------------------	-------------

### LOCALIZZAZIONE DELL'EDIFICIO

Regione	Lazio
Provincia	Roma
Comune	Roma
Località	
Progressiva	7+130
Distanza infrastruttura	200 m



### DATI CARATTERISTICI DELL'EDIFICIO ESAMINATO

Tipologia	Residenziale	Numero dei piani	5
Stato conservazione	Buono	Orientamento	Obliquo

### CARATTERIZZAZIONE DEGLI INFISSI

#### NUMERO INFISSI PER FRONTE

Fronte parallelo all'infrastruttura	
Fronte perpendicolare/obliquo lato progressive crescenti	35
Fronte perpendicolare /obliquo lato progressive decrescenti	14

### CARATTERIZZAZIONE DEL CORPO FERROVIARIO

Raso/Rilevato	<input checked="" type="checkbox"/>	Viadotto	<input type="checkbox"/>
Trincea	<input type="checkbox"/>	Galleria	<input type="checkbox"/>

### DESCRIZIONE DELLA FASCIA TRA L'INFRASTRUTTURA E L'EDIFICIO

Destinazione d'uso	Edificato
--------------------	-----------

### DESCRIZIONE DELLE ALTRE SORGENTI DI RUMORE SIGNIFICATIVE

Altre linee ferroviarie	<input type="checkbox"/>	Strade	
Impianti industriali	<input type="checkbox"/>	Altro	

NOTE

# NPP 0258 – GRONDA MERCI DI ROMA

## GRONDA MERCI DI ROMA CINTURA NORD

Schede di censimento dei ricettori

<b>CODICE RICETTORE</b>	<b>4133</b>
-------------------------	-------------

### LOCALIZZAZIONE DELL'EDIFICIO

Regione	Lazio
Provincia	Roma
Comune	Roma
Località	
Progressiva	7+130
Distanza infrastruttura	240 m



### DATI CARATTERISTICI DELL'EDIFICIO ESAMINATO

Tipologia	Residenziale	Numero dei piani	5
Stato conservazione	Buono	Orientamento	Obliquo

### CARATTERIZZAZIONE DEGLI INFISSI

#### NUMERO INFISSI PER FRONTE

Fronte parallelo all'infrastruttura	
Fronte perpendicolare/obliquo lato progressive crescenti	12
Fronte perpendicolare /obliquo lato progressive decrescenti	22

### CARATTERIZZAZIONE DEL CORPO FERROVIARIO

Raso/Rilevato	<input checked="" type="checkbox"/>	Viadotto	<input type="checkbox"/>
Trincea	<input type="checkbox"/>	Galleria	<input type="checkbox"/>

### DESCRIZIONE DELLA FASCIA TRA L'INFRASTRUTTURA E L'EDIFICIO

Destinazione d'uso	Edificato
--------------------	-----------

### DESCRIZIONE DELLE ALTRE SORGENTI DI RUMORE SIGNIFICATIVE

Altre linee ferroviarie	<input type="checkbox"/>	Strade	
Impianti industriali	<input type="checkbox"/>	Altro	

NOTE

# NPP 0258 – GRONDA MERCI DI ROMA

## GRONDA MERCI DI ROMA CINTURA NORD

Schede di censimento dei ricettori

<b>CODICE RICETTORE</b>	<b>4134</b>
-------------------------	-------------

### LOCALIZZAZIONE DELL'EDIFICIO

Regione	Lazio
Provincia	Roma
Comune	Roma
Località	
Progressiva	7+190
Distanza infrastruttura	105 m



### DATI CARATTERISTICI DELL'EDIFICIO ESAMINATO

Tipologia	Ruderi/edif dismessi/	Numero dei piani	1
Stato conservazione	Buono	Orientamento	Obliquo

### CARATTERIZZAZIONE DEGLI INFISSI

#### NUMERO INFISSI PER FRONTE

Fronte parallelo all'infrastruttura	
Fronte perpendicolare/obliquo lato progressive crescenti	1
Fronte perpendicolare /obliquo lato progressive decrescenti	1

### CARATTERIZZAZIONE DEL CORPO FERROVIARIO

Raso/Rilevato	<input checked="" type="checkbox"/>	Viadotto	<input type="checkbox"/>
Trincea	<input type="checkbox"/>	Galleria	<input type="checkbox"/>

### DESCRIZIONE DELLA FASCIA TRA L'INFRASTRUTTURA E L'EDIFICIO

Destinazione d'uso	Residuale/pertinenza edificio
--------------------	-------------------------------

### DESCRIZIONE DELLE ALTRE SORGENTI DI RUMORE SIGNIFICATIVE

Altre linee ferroviarie	<input type="checkbox"/>	Strade	
Impianti industriali	<input type="checkbox"/>	Altro	

NOTE



# NPP 0258 – GRONDA MERCI DI ROMA

## GRONDA MERCI DI ROMA CINTURA NORD

Schede di censimento dei ricettori

<b>CODICE RICETTORE</b>	<b>4135</b>
-------------------------	-------------

### LOCALIZZAZIONE DELL'EDIFICIO

Regione	Lazio
Provincia	Roma
Comune	Roma
Località	
Progressiva	7+190
Distanza infrastruttura	120 m



### DATI CARATTERISTICI DELL'EDIFICIO ESAMINATO

Tipologia	Residenziale	Numero dei piani	6
Stato conservazione	Buono	Orientamento	Obliquo

### CARATTERIZZAZIONE DEGLI INFISSI

#### NUMERO INFISSI PER FRONTE

Fronte parallelo all'infrastruttura	
Fronte perpendicolare/obliquo lato progressive crescenti	20
Fronte perpendicolare /obliquo lato progressive decrescenti	32

### CARATTERIZZAZIONE DEL CORPO FERROVIARIO

Raso/Rilevato	<input checked="" type="checkbox"/>	Viadotto	<input type="checkbox"/>
Trincea	<input type="checkbox"/>	Galleria	<input type="checkbox"/>

### DESCRIZIONE DELLA FASCIA TRA L'INFRASTRUTTURA E L'EDIFICIO

Destinazione d'uso	Edificato
--------------------	-----------

### DESCRIZIONE DELLE ALTRE SORGENTI DI RUMORE SIGNIFICATIVE

Altre linee ferroviarie	<input type="checkbox"/>	Strade	
Impianti industriali	<input type="checkbox"/>	Altro	

NOTE



# NPP 0258 – GRONDA MERCI DI ROMA

## GRONDA MERCI DI ROMA CINTURA NORD

Schede di censimento dei ricettori

<b>CODICE RICETTORE</b>	<b>4136</b>
-------------------------	-------------

### LOCALIZZAZIONE DELL'EDIFICIO

Regione	Lazio
Provincia	Roma
Comune	Roma
Località	
Progressiva	7+170
Distanza infrastruttura	160 m



### DATI CARATTERISTICI DELL'EDIFICIO ESAMINATO

Tipologia	Residenziale	Numero dei piani	6
Stato conservazione	Buono	Orientamento	Obliquo

### CARATTERIZZAZIONE DEGLI INFISSI

#### NUMERO INFISSI PER FRONTE

Fronte parallelo all'infrastruttura	
Fronte perpendicolare/obliquo lato progressive crescenti	30
Fronte perpendicolare /obliquo lato progressive decrescenti	30

### CARATTERIZZAZIONE DEL CORPO FERROVIARIO

Raso/Rilevato	<input checked="" type="checkbox"/>	Viadotto	<input type="checkbox"/>
Trincea	<input type="checkbox"/>	Galleria	<input type="checkbox"/>

### DESCRIZIONE DELLA FASCIA TRA L'INFRASTRUTTURA E L'EDIFICIO

Destinazione d'uso	Edificato
--------------------	-----------

### DESCRIZIONE DELLE ALTRE SORGENTI DI RUMORE SIGNIFICATIVE

Altre linee ferroviarie	<input type="checkbox"/>	Strade	
Impianti industriali	<input type="checkbox"/>	Altro	

NOTE

# NPP 0258 – GRONDA MERCI DI ROMA

## GRONDA MERCI DI ROMA CINTURA NORD

Schede di censimento dei ricettori

<b>CODICE RICETTORE</b>	<b>4137</b>
-------------------------	-------------

### LOCALIZZAZIONE DELL'EDIFICIO

Regione	Lazio
Provincia	Roma
Comune	Roma
Località	
Progressiva	7+170
Distanza infrastruttura	190 m



### DATI CARATTERISTICI DELL'EDIFICIO ESAMINATO

Tipologia	Residenziale	Numero dei piani	6
Stato conservazione	Buono	Orientamento	Obliquo

### CARATTERIZZAZIONE DEGLI INFISSI

#### NUMERO INFISSI PER FRONTE

Fronte parallelo all'infrastruttura	
Fronte perpendicolare/obliquo lato progressive crescenti	12
Fronte perpendicolare /obliquo lato progressive decrescenti	36

### CARATTERIZZAZIONE DEL CORPO FERROVIARIO

Raso/Rilevato	<input checked="" type="checkbox"/>	Viadotto	<input type="checkbox"/>
Trincea	<input type="checkbox"/>	Galleria	<input type="checkbox"/>

### DESCRIZIONE DELLA FASCIA TRA L'INFRASTRUTTURA E L'EDIFICIO

Destinazione d'uso	Edificato
--------------------	-----------

### DESCRIZIONE DELLE ALTRE SORGENTI DI RUMORE SIGNIFICATIVE

Altre linee ferroviarie	<input type="checkbox"/>	Strade	
Impianti industriali	<input type="checkbox"/>	Altro	

NOTE

# NPP 0258 – GRONDA MERCI DI ROMA

## GRONDA MERCI DI ROMA CINTURA NORD

Schede di censimento dei ricettori

<b>CODICE RICETTORE</b>	<b>4138</b>
-------------------------	-------------

### LOCALIZZAZIONE DELL'EDIFICIO

Regione	Lazio
Provincia	Roma
Comune	Roma
Località	
Progressiva	0+020
Distanza infrastruttura	115 m



### DATI CARATTERISTICI DELL'EDIFICIO ESAMINATO

Tipologia	Residenziale	Numero dei piani	6
Stato conservazione	Buono	Orientamento	Obliquo

### CARATTERIZZAZIONE DEGLI INFISSI

#### NUMERO INFISSI PER FRONTE

Fronte parallelo all'infrastruttura	
Fronte perpendicolare/obliquo lato progressive crescenti	35
Fronte perpendicolare /obliquo lato progressive decrescenti	26

### CARATTERIZZAZIONE DEL CORPO FERROVIARIO

Raso/Rilevato	<input checked="" type="checkbox"/>	Viadotto	<input type="checkbox"/>
Trincea	<input type="checkbox"/>	Galleria	<input type="checkbox"/>

### DESCRIZIONE DELLA FASCIA TRA L'INFRASTRUTTURA E L'EDIFICIO

Destinazione d'uso	Edificato
--------------------	-----------

### DESCRIZIONE DELLE ALTRE SORGENTI DI RUMORE SIGNIFICATIVE

Altre linee ferroviarie	<input type="checkbox"/>	Strade	
Impianti industriali	<input type="checkbox"/>	Altro	

NOTE

# NPP 0258 – GRONDA MERCI DI ROMA

## GRONDA MERCI DI ROMA CINTURA NORD

Schede di censimento dei ricettori

<b>CODICE RICETTORE</b>	<b>4139</b>
-------------------------	-------------

### LOCALIZZAZIONE DELL'EDIFICIO

Regione	Lazio
Provincia	Roma
Comune	Roma
Località	
Progressiva	0+010
Distanza infrastruttura	135 m



### DATI CARATTERISTICI DELL'EDIFICIO ESAMINATO

Tipologia	Residenziale	Numero dei piani	6
Stato conservazione	Buono	Orientamento	Obliquo

### CARATTERIZZAZIONE DEGLI INFISSI

#### NUMERO INFISSI PER FRONTE

Fronte parallelo all'infrastruttura	
Fronte perpendicolare/obliquo lato progressive crescenti	38
Fronte perpendicolare /obliquo lato progressive decrescenti	24

### CARATTERIZZAZIONE DEL CORPO FERROVIARIO

Raso/Rilevato	<input checked="" type="checkbox"/>	Viadotto	<input type="checkbox"/>
Trincea	<input type="checkbox"/>	Galleria	<input type="checkbox"/>

### DESCRIZIONE DELLA FASCIA TRA L'INFRASTRUTTURA E L'EDIFICIO

Destinazione d'uso	Edificato
--------------------	-----------

### DESCRIZIONE DELLE ALTRE SORGENTI DI RUMORE SIGNIFICATIVE

Altre linee ferroviarie	<input type="checkbox"/>	Strade	
Impianti industriali	<input type="checkbox"/>	Altro	

NOTE

# NPP 0258 – GRONDA MERCI DI ROMA

## GRONDA MERCI DI ROMA CINTURA NORD

Schede di censimento dei ricettori

<b>CODICE RICETTORE</b>	<b>4140</b>
-------------------------	-------------

### LOCALIZZAZIONE DELL'EDIFICIO

Regione	Lazio
Provincia	Roma
Comune	Roma
Località	
Progressiva	0+000
Distanza infrastruttura	170 m



### DATI CARATTERISTICI DELL'EDIFICIO ESAMINATO

Tipologia	Residenziale	Numero dei piani	5
Stato conservazione	Buono	Orientamento	Obliquo

### CARATTERIZZAZIONE DEGLI INFISSI

#### NUMERO INFISSI PER FRONTE

Fronte parallelo all'infrastruttura	
Fronte perpendicolare/obliquo lato progressive crescenti	32
Fronte perpendicolare /obliquo lato progressive decrescenti	24

### CARATTERIZZAZIONE DEL CORPO FERROVIARIO

Raso/Rilevato	<input checked="" type="checkbox"/>	Viadotto	<input type="checkbox"/>
Trincea	<input type="checkbox"/>	Galleria	<input type="checkbox"/>

### DESCRIZIONE DELLA FASCIA TRA L'INFRASTRUTTURA E L'EDIFICIO

Destinazione d'uso	Edificato
--------------------	-----------

### DESCRIZIONE DELLE ALTRE SORGENTI DI RUMORE SIGNIFICATIVE

Altre linee ferroviarie	<input type="checkbox"/>	Strade	
Impianti industriali	<input type="checkbox"/>	Altro	

NOTE



# NPP 0258 – GRONDA MERCI DI ROMA

## GRONDA MERCI DI ROMA CINTURA NORD

Schede di censimento dei ricettori

<b>CODICE RICETTORE</b>	<b>4141</b>
-------------------------	-------------

### LOCALIZZAZIONE DELL'EDIFICIO

Regione	Lazio
Provincia	Roma
Comune	Roma
Località	
Progressiva	0+000
Distanza infrastruttura	205 m



### DATI CARATTERISTICI DELL'EDIFICIO ESAMINATO

Tipologia	Residenziale	Numero dei piani	5
Stato conservazione	Buono	Orientamento	Obliquo

### CARATTERIZZAZIONE DEGLI INFISSI

#### NUMERO INFISSI PER FRONTE

Fronte parallelo all'infrastruttura	
Fronte perpendicolare/obliquo lato progressive crescenti	8
Fronte perpendicolare /obliquo lato progressive decrescenti	44

### CARATTERIZZAZIONE DEL CORPO FERROVIARIO

Raso/Rilevato	<input checked="" type="checkbox"/>	Viadotto	<input type="checkbox"/>
Trincea	<input type="checkbox"/>	Galleria	<input type="checkbox"/>

### DESCRIZIONE DELLA FASCIA TRA L'INFRASTRUTTURA E L'EDIFICIO

Destinazione d'uso	Edificato
--------------------	-----------

### DESCRIZIONE DELLE ALTRE SORGENTI DI RUMORE SIGNIFICATIVE

Altre linee ferroviarie	<input type="checkbox"/>	Strade	
Impianti industriali	<input type="checkbox"/>	Altro	

NOTE



# NPP 0258 – GRONDA MERCI DI ROMA

## GRONDA MERCI DI ROMA CINTURA NORD

Schede di censimento dei ricettori

<b>CODICE RICETTORE</b>	<b>4142</b>
-------------------------	-------------

### LOCALIZZAZIONE DELL'EDIFICIO

Regione	Lazio
Provincia	Roma
Comune	Roma
Località	
Progressiva	0+000
Distanza infrastruttura	245 m



### DATI CARATTERISTICI DELL'EDIFICIO ESAMINATO

Tipologia	Residenziale	Numero dei piani	7
Stato conservazione	Buono	Orientamento	Obliquo

### CARATTERIZZAZIONE DEGLI INFISSI

#### NUMERO INFISSI PER FRONTE

Fronte parallelo all'infrastruttura	
Fronte perpendicolare/obliquo lato progressive crescenti	16
Fronte perpendicolare /obliquo lato progressive decrescenti	28

### CARATTERIZZAZIONE DEL CORPO FERROVIARIO

Raso/Rilevato	<input checked="" type="checkbox"/>	Viadotto	<input type="checkbox"/>
Trincea	<input type="checkbox"/>	Galleria	<input type="checkbox"/>

### DESCRIZIONE DELLA FASCIA TRA L'INFRASTRUTTURA E L'EDIFICIO

Destinazione d'uso	Edificato
--------------------	-----------

### DESCRIZIONE DELLE ALTRE SORGENTI DI RUMORE SIGNIFICATIVE

Altre linee ferroviarie	<input type="checkbox"/>	Strade	
Impianti industriali	<input type="checkbox"/>	Altro	

NOTE

# NPP 0258 – GRONDA MERCI DI ROMA

## GRONDA MERCI DI ROMA CINTURA NORD

Schede di censimento dei ricettori

<b>CODICE RICETTORE</b>	<b>4143</b>
-------------------------	-------------

### LOCALIZZAZIONE DELL'EDIFICIO

Regione	Lazio
Provincia	Roma
Comune	Roma
Località	
Progressiva	0+050
Distanza infrastruttura	120 m



### DATI CARATTERISTICI DELL'EDIFICIO ESAMINATO

Tipologia	Residenziale	Numero dei piani	7
Stato conservazione	Buono	Orientamento	Obliquo

### CARATTERIZZAZIONE DEGLI INFISSI

#### NUMERO INFISSI PER FRONTE

Fronte parallelo all'infrastruttura	
Fronte perpendicolare/obliquo lato progressive crescenti	40
Fronte perpendicolare /obliquo lato progressive decrescenti	14

### CARATTERIZZAZIONE DEL CORPO FERROVIARIO

Raso/Rilevato	<input checked="" type="checkbox"/>	Viadotto	<input type="checkbox"/>
Trincea	<input type="checkbox"/>	Galleria	<input type="checkbox"/>

### DESCRIZIONE DELLA FASCIA TRA L'INFRASTRUTTURA E L'EDIFICIO

Destinazione d'uso	Edificato
--------------------	-----------

### DESCRIZIONE DELLE ALTRE SORGENTI DI RUMORE SIGNIFICATIVE

Altre linee ferroviarie	<input type="checkbox"/>	Strade	
Impianti industriali	<input type="checkbox"/>	Altro	

NOTE

# NPP 0258 – GRONDA MERCI DI ROMA


## GRONDA MERCI DI ROMA CINTURA NORD

Schede di censimento dei ricettori

<b>CODICE RICETTORE</b>	<b>4144</b>
-------------------------	-------------

### LOCALIZZAZIONE DELL'EDIFICIO

Regione	Lazio
Provincia	Roma
Comune	Roma
Località	
Progressiva	0+050
Distanza infrastruttura	145 m



### DATI CARATTERISTICI DELL'EDIFICIO ESAMINATO

Tipologia	Residenziale	Numero dei piani	6
Stato conservazione	Buono	Orientamento	Obliquo

### CARATTERIZZAZIONE DEGLI INFISSI

#### NUMERO INFISSI PER FRONTE

Fronte parallelo all'infrastruttura	
Fronte perpendicolare/obliquo lato progressive crescenti	30
Fronte perpendicolare /obliquo lato progressive decrescenti	6

### CARATTERIZZAZIONE DEL CORPO FERROVIARIO

Raso/Rilevato	<input checked="" type="checkbox"/>	Viadotto	<input type="checkbox"/>
Trincea	<input type="checkbox"/>	Galleria	<input type="checkbox"/>

### DESCRIZIONE DELLA FASCIA TRA L'INFRASTRUTTURA E L'EDIFICIO

Destinazione d'uso	Edificato
--------------------	-----------

### DESCRIZIONE DELLE ALTRE SORGENTI DI RUMORE SIGNIFICATIVE

Altre linee ferroviarie	<input type="checkbox"/>	Strade	
Impianti industriali	<input type="checkbox"/>	Altro	

NOTE

# NPP 0258 – GRONDA MERCI DI ROMA

## GRONDA MERCI DI ROMA CINTURA NORD

Schede di censimento dei ricettori

<b>CODICE RICETTORE</b>	<b>4145</b>
-------------------------	-------------

### LOCALIZZAZIONE DELL'EDIFICIO

Regione	Lazio
Provincia	Roma
Comune	Roma
Località	
Progressiva	0+050
Distanza infrastruttura	155 m



### DATI CARATTERISTICI DELL'EDIFICIO ESAMINATO

Tipologia	Residenziale	Numero dei piani	5
Stato conservazione	Buono	Orientamento	Obliquo

### CARATTERIZZAZIONE DEGLI INFISSI

#### NUMERO INFISSI PER FRONTE

Fronte parallelo all'infrastruttura	
Fronte perpendicolare/obliquo lato progressive crescenti	60
Fronte perpendicolare /obliquo lato progressive decrescenti	14

### CARATTERIZZAZIONE DEL CORPO FERROVIARIO

Raso/Rilevato	<input checked="" type="checkbox"/>	Viadotto	<input type="checkbox"/>
Trincea	<input type="checkbox"/>	Galleria	<input type="checkbox"/>

### DESCRIZIONE DELLA FASCIA TRA L'INFRASTRUTTURA E L'EDIFICIO

Destinazione d'uso	Edificato
--------------------	-----------

### DESCRIZIONE DELLE ALTRE SORGENTI DI RUMORE SIGNIFICATIVE

Altre linee ferroviarie	<input type="checkbox"/>	Strade	
Impianti industriali	<input type="checkbox"/>	Altro	

NOTE

# NPP 0258 – GRONDA MERCI DI ROMA

## GRONDA MERCI DI ROMA CINTURA NORD

Schede di censimento dei ricettori

<b>CODICE RICETTORE</b>	<b>4146</b>
-------------------------	-------------

### LOCALIZZAZIONE DELL'EDIFICIO

Regione	Lazio
Provincia	Roma
Comune	Roma
Località	
Progressiva	0+030
Distanza infrastruttura	190 m



### DATI CARATTERISTICI DELL'EDIFICIO ESAMINATO

Tipologia	Residenziale	Numero dei piani	5
Stato conservazione	Buono	Orientamento	Obliquo

### CARATTERIZZAZIONE DEGLI INFISSI

#### NUMERO INFISSI PER FRONTE

Fronte parallelo all'infrastruttura	
Fronte perpendicolare/obliquo lato progressive crescenti	28
Fronte perpendicolare /obliquo lato progressive decrescenti	28

### CARATTERIZZAZIONE DEL CORPO FERROVIARIO

Raso/Rilevato	<input checked="" type="checkbox"/>	Viadotto	<input type="checkbox"/>
Trincea	<input type="checkbox"/>	Galleria	<input type="checkbox"/>

### DESCRIZIONE DELLA FASCIA TRA L'INFRASTRUTTURA E L'EDIFICIO

Destinazione d'uso	Edificato
--------------------	-----------

### DESCRIZIONE DELLE ALTRE SORGENTI DI RUMORE SIGNIFICATIVE

Altre linee ferroviarie	<input type="checkbox"/>	Strade	
Impianti industriali	<input type="checkbox"/>	Altro	

NOTE



# NPP 0258 – GRONDA MERCI DI ROMA


## GRONDA MERCI DI ROMA CINTURA NORD

Schede di censimento dei ricettori

<b>CODICE RICETTORE</b>	<b>4147</b>
-------------------------	-------------

### LOCALIZZAZIONE DELL'EDIFICIO

Regione	Lazio
Provincia	Roma
Comune	Roma
Località	
Progressiva	0+000
Distanza infrastruttura	220 m



### DATI CARATTERISTICI DELL'EDIFICIO ESAMINATO

Tipologia	Residenziale	Numero dei piani	3
Stato conservazione	Buono	Orientamento	Obliquo

### CARATTERIZZAZIONE DEGLI INFISSI

#### NUMERO INFISSI PER FRONTE

Fronte parallelo all'infrastruttura	
Fronte perpendicolare/obliquo lato progressive crescenti	24
Fronte perpendicolare /obliquo lato progressive decrescenti	12

### CARATTERIZZAZIONE DEL CORPO FERROVIARIO

Raso/Rilevato	<input checked="" type="checkbox"/>	Viadotto	<input type="checkbox"/>
Trincea	<input type="checkbox"/>	Galleria	<input type="checkbox"/>

### DESCRIZIONE DELLA FASCIA TRA L'INFRASTRUTTURA E L'EDIFICIO

Destinazione d'uso	Edificato
--------------------	-----------

### DESCRIZIONE DELLE ALTRE SORGENTI DI RUMORE SIGNIFICATIVE

Altre linee ferroviarie	<input type="checkbox"/>	Strade	
Impianti industriali	<input type="checkbox"/>	Altro	

NOTE



# NPP 0258 – GRONDA MERCI DI ROMA

## GRONDA MERCI DI ROMA CINTURA NORD

Schede di censimento dei ricettori

<b>CODICE RICETTORE</b>	<b>4148</b>
-------------------------	-------------

### LOCALIZZAZIONE DELL'EDIFICIO

Regione	Lazio
Provincia	Roma
Comune	Roma
Località	
Progressiva	0+060
Distanza infrastruttura	195 m



### DATI CARATTERISTICI DELL'EDIFICIO ESAMINATO

Tipologia	Residenziale	Numero dei piani	6
Stato conservazione	Buono	Orientamento	Obliquo

### CARATTERIZZAZIONE DEGLI INFISSI

#### NUMERO INFISSI PER FRONTE

Fronte parallelo all'infrastruttura	
Fronte perpendicolare/obliquo lato progressive crescenti	46
Fronte perpendicolare /obliquo lato progressive decrescenti	20

### CARATTERIZZAZIONE DEL CORPO FERROVIARIO

Raso/Rilevato	<input checked="" type="checkbox"/>	Viadotto	<input type="checkbox"/>
Trincea	<input type="checkbox"/>	Galleria	<input type="checkbox"/>

### DESCRIZIONE DELLA FASCIA TRA L'INFRASTRUTTURA E L'EDIFICIO

Destinazione d'uso	Edificato
--------------------	-----------

### DESCRIZIONE DELLE ALTRE SORGENTI DI RUMORE SIGNIFICATIVE

Altre linee ferroviarie	<input type="checkbox"/>	Strade	
Impianti industriali	<input type="checkbox"/>	Altro	

NOTE

# NPP 0258 – GRONDA MERCI DI ROMA

## GRONDA MERCI DI ROMA CINTURA NORD

Schede di censimento dei ricettori

<b>CODICE RICETTORE</b>	<b>4149</b>
-------------------------	-------------

### LOCALIZZAZIONE DELL'EDIFICIO

Regione	Lazio
Provincia	Roma
Comune	Roma
Località	
Progressiva	0+050
Distanza infrastruttura	220 m



### DATI CARATTERISTICI DELL'EDIFICIO ESAMINATO

Tipologia	Residenziale	Numero dei piani	6
Stato conservazione	Buono	Orientamento	Obliquo

### CARATTERIZZAZIONE DEGLI INFISSI

#### NUMERO INFISSI PER FRONTE

Fronte parallelo all'infrastruttura	
Fronte perpendicolare/obliquo lato progressive crescenti	24
Fronte perpendicolare /obliquo lato progressive decrescenti	18

### CARATTERIZZAZIONE DEL CORPO FERROVIARIO

Raso/Rilevato	<input checked="" type="checkbox"/>	Viadotto	<input type="checkbox"/>
Trincea	<input type="checkbox"/>	Galleria	<input type="checkbox"/>

### DESCRIZIONE DELLA FASCIA TRA L'INFRASTRUTTURA E L'EDIFICIO

Destinazione d'uso	Edificato
--------------------	-----------

### DESCRIZIONE DELLE ALTRE SORGENTI DI RUMORE SIGNIFICATIVE

Altre linee ferroviarie	<input type="checkbox"/>	Strade	
Impianti industriali	<input type="checkbox"/>	Altro	

NOTE

# NPP 0258 – GRONDA MERCI DI ROMA

## GRONDA MERCI DI ROMA CINTURA NORD

Schede di censimento dei ricettori

<b>CODICE RICETTORE</b>	<b>4150</b>
-------------------------	-------------

### LOCALIZZAZIONE DELL'EDIFICIO

Regione	Lazio
Provincia	Roma
Comune	Roma
Località	
Progressiva	0+110
Distanza infrastruttura	115 m



### DATI CARATTERISTICI DELL'EDIFICIO ESAMINATO

Tipologia	Residenziale	Numero dei piani	5
Stato conservazione	Buono	Orientamento	Perpendicolare

### CARATTERIZZAZIONE DEGLI INFISSI

#### NUMERO INFISSI PER FRONTE

Fronte parallelo all'infrastruttura	48
Fronte perpendicolare/obliquo lato progressive crescenti	24
Fronte perpendicolare /obliquo lato progressive decrescenti	28

### CARATTERIZZAZIONE DEL CORPO FERROVIARIO

Raso/Rilevato	<input checked="" type="checkbox"/>	Viadotto	<input type="checkbox"/>
Trincea	<input type="checkbox"/>	Galleria	<input type="checkbox"/>

### DESCRIZIONE DELLA FASCIA TRA L'INFRASTRUTTURA E L'EDIFICIO

Destinazione d'uso	Edificato
--------------------	-----------

### DESCRIZIONE DELLE ALTRE SORGENTI DI RUMORE SIGNIFICATIVE

Altre linee ferroviarie	<input type="checkbox"/>	Strade	
Impianti industriali	<input type="checkbox"/>	Altro	

NOTE

# NPP 0258 – GRONDA MERCI DI ROMA

## GRONDA MERCI DI ROMA CINTURA NORD

Schede di censimento dei ricettori

<b>CODICE RICETTORE</b>	<b>4151</b>
-------------------------	-------------

### LOCALIZZAZIONE DELL'EDIFICIO

Regione	Lazio
Provincia	Roma
Comune	Roma
Località	
Progressiva	0+090
Distanza infrastruttura	140 m



### DATI CARATTERISTICI DELL'EDIFICIO ESAMINATO

Tipologia	Residenziale	Numero dei piani	5
Stato conservazione	Buono	Orientamento	Obliquo

### CARATTERIZZAZIONE DEGLI INFISSI

#### NUMERO INFISSI PER FRONTE

Fronte parallelo all'infrastruttura	
Fronte perpendicolare/obliquo lato progressive crescenti	30
Fronte perpendicolare /obliquo lato progressive decrescenti	30

### CARATTERIZZAZIONE DEL CORPO FERROVIARIO

Raso/Rilevato	<input checked="" type="checkbox"/>	Viadotto	<input type="checkbox"/>
Trincea	<input type="checkbox"/>	Galleria	<input type="checkbox"/>

### DESCRIZIONE DELLA FASCIA TRA L'INFRASTRUTTURA E L'EDIFICIO

Destinazione d'uso	Edificato
--------------------	-----------

### DESCRIZIONE DELLE ALTRE SORGENTI DI RUMORE SIGNIFICATIVE

Altre linee ferroviarie	<input type="checkbox"/>	Strade	
Impianti industriali	<input type="checkbox"/>	Altro	

NOTE

# NPP 0258 – GRONDA MERCI DI ROMA

## GRONDA MERCI DI ROMA CINTURA NORD

Schede di censimento dei ricettori

<b>CODICE RICETTORE</b>	<b>4152</b>
-------------------------	-------------

### LOCALIZZAZIONE DELL'EDIFICIO

Regione	Lazio
Provincia	Roma
Comune	Roma
Località	
Progressiva	0+140
Distanza infrastruttura	120 m

DOCUMENTAZIONE FOTOGRAFICA



### DATI CARATTERISTICI DELL'EDIFICIO ESAMINATO

Tipologia	Residenziale	Numero dei piani	7
Stato conservazione	Buono	Orientamento	Perpendicolare

### CARATTERIZZAZIONE DEGLI INFISSI

#### NUMERO INFISSI PER FRONTE

Fronte parallelo all'infrastruttura	26
Fronte perpendicolare/obliquo lato progressive crescenti	24
Fronte perpendicolare /obliquo lato progressive decrescenti	28

### CARATTERIZZAZIONE DEL CORPO FERROVIARIO

Raso/Rilevato	<input checked="" type="checkbox"/>	Viadotto	<input type="checkbox"/>
Trincea	<input type="checkbox"/>	Galleria	<input type="checkbox"/>

### DESCRIZIONE DELLA FASCIA TRA L'INFRASTRUTTURA E L'EDIFICIO

Destinazione d'uso	Edificato
--------------------	-----------

### DESCRIZIONE DELLE ALTRE SORGENTI DI RUMORE SIGNIFICATIVE

Altre linee ferroviarie	<input type="checkbox"/>	Strade	
Impianti industriali	<input type="checkbox"/>	Altro	

NOTE

# NPP 0258 – GRONDA MERCI DI ROMA

## GRONDA MERCI DI ROMA CINTURA NORD

Schede di censimento dei ricettori

<b>CODICE RICETTORE</b>	<b>4153</b>
-------------------------	-------------

### LOCALIZZAZIONE DELL'EDIFICIO

Regione	Lazio
Provincia	Roma
Comune	Roma
Località	
Progressiva	0+130
Distanza infrastruttura	160 m

DOCUMENTAZIONE FOTOGRAFICA



### DATI CARATTERISTICI DELL'EDIFICIO ESAMINATO

Tipologia	Residenziale	Numero dei piani	6
Stato conservazione	Buono	Orientamento	Obliquo

### CARATTERIZZAZIONE DEGLI INFISSI

#### NUMERO INFISSI PER FRONTE

Fronte parallelo all'infrastruttura	
Fronte perpendicolare/obliquo lato progressive crescenti	16
Fronte perpendicolare /obliquo lato progressive decrescenti	42

### CARATTERIZZAZIONE DEL CORPO FERROVIARIO

Raso/Rilevato	<input checked="" type="checkbox"/>	Viadotto	<input type="checkbox"/>
Trincea	<input type="checkbox"/>	Galleria	<input type="checkbox"/>

### DESCRIZIONE DELLA FASCIA TRA L'INFRASTRUTTURA E L'EDIFICIO

Destinazione d'uso	Edificato
--------------------	-----------

### DESCRIZIONE DELLE ALTRE SORGENTI DI RUMORE SIGNIFICATIVE

Altre linee ferroviarie	<input type="checkbox"/>	Strade	
Impianti industriali	<input type="checkbox"/>	Altro	

NOTE



# NPP 0258 – GRONDA MERCI DI ROMA

## GRONDA MERCI DI ROMA CINTURA NORD

Schede di censimento dei ricettori

<b>CODICE RICETTORE</b>	<b>4154</b>
-------------------------	-------------

### LOCALIZZAZIONE DELL'EDIFICIO

Regione	Lazio
Provincia	Roma
Comune	Roma
Località	
Progressiva	0+120
Distanza infrastruttura	190 m



### DATI CARATTERISTICI DELL'EDIFICIO ESAMINATO

Tipologia	Residenziale	Numero dei piani	5
Stato conservazione	Buono	Orientamento	Obliquo

### CARATTERIZZAZIONE DEGLI INFISSI

#### NUMERO INFISSI PER FRONTE

Fronte parallelo all'infrastruttura	
Fronte perpendicolare/obliquo lato progressive crescenti	18
Fronte perpendicolare /obliquo lato progressive decrescenti	32

### CARATTERIZZAZIONE DEL CORPO FERROVIARIO

Raso/Rilevato	<input checked="" type="checkbox"/>	Viadotto	<input type="checkbox"/>
Trincea	<input type="checkbox"/>	Galleria	<input type="checkbox"/>

### DESCRIZIONE DELLA FASCIA TRA L'INFRASTRUTTURA E L'EDIFICIO

Destinazione d'uso	Edificato
--------------------	-----------

### DESCRIZIONE DELLE ALTRE SORGENTI DI RUMORE SIGNIFICATIVE

Altre linee ferroviarie	<input type="checkbox"/>	Strade	
Impianti industriali	<input type="checkbox"/>	Altro	

NOTE

# NPP 0258 – GRONDA MERCI DI ROMA

## GRONDA MERCI DI ROMA CINTURA NORD

Schede di censimento dei ricettori

<b>CODICE RICETTORE</b>	<b>4155</b>
-------------------------	-------------

### LOCALIZZAZIONE DELL'EDIFICIO

Regione	Lazio
Provincia	Roma
Comune	Roma
Località	
Progressiva	0+100
Distanza infrastruttura	220 m



### DATI CARATTERISTICI DELL'EDIFICIO ESAMINATO

Tipologia	Residenziale	Numero dei piani	6
Stato conservazione	Buono	Orientamento	Obliquo

### CARATTERIZZAZIONE DEGLI INFISSI

#### NUMERO INFISSI PER FRONTE

Fronte parallelo all'infrastruttura	
Fronte perpendicolare/obliquo lato progressive crescenti	26
Fronte perpendicolare /obliquo lato progressive decrescenti	18

### CARATTERIZZAZIONE DEL CORPO FERROVIARIO

Raso/Rilevato	<input checked="" type="checkbox"/>	Viadotto	<input type="checkbox"/>
Trincea	<input type="checkbox"/>	Galleria	<input type="checkbox"/>

### DESCRIZIONE DELLA FASCIA TRA L'INFRASTRUTTURA E L'EDIFICIO

Destinazione d'uso	Edificato
--------------------	-----------

### DESCRIZIONE DELLE ALTRE SORGENTI DI RUMORE SIGNIFICATIVE

Altre linee ferroviarie	<input type="checkbox"/>	Strade	
Impianti industriali	<input type="checkbox"/>	Altro	

NOTE

# NPP 0258 – GRONDA MERCI DI ROMA


## GRONDA MERCI DI ROMA CINTURA NORD

Schede di censimento dei ricettori

<b>CODICE RICETTORE</b>	<b>4156</b>
-------------------------	-------------

### LOCALIZZAZIONE DELL'EDIFICIO

Regione	Lazio
Provincia	Roma
Comune	Roma
Località	
Progressiva	0+170
Distanza infrastruttura	100 m



### DATI CARATTERISTICI DELL'EDIFICIO ESAMINATO

Tipologia	Residenziale	Numero dei piani	5
Stato conservazione	Buono	Orientamento	Parallelo

### CARATTERIZZAZIONE DEGLI INFISSI

#### NUMERO INFISSI PER FRONTE

Fronte parallelo all'infrastruttura	20
Fronte perpendicolare/obliquo lato progressive crescenti	25
Fronte perpendicolare /obliquo lato progressive decrescenti	15

### CARATTERIZZAZIONE DEL CORPO FERROVIARIO

Raso/Rilevato	<input checked="" type="checkbox"/>	Viadotto	<input type="checkbox"/>
Trincea	<input type="checkbox"/>	Galleria	<input type="checkbox"/>

### DESCRIZIONE DELLA FASCIA TRA L'INFRASTRUTTURA E L'EDIFICIO

Destinazione d'uso	Edificato
--------------------	-----------

### DESCRIZIONE DELLE ALTRE SORGENTI DI RUMORE SIGNIFICATIVE

Altre linee ferroviarie	<input type="checkbox"/>	Strade	
Impianti industriali	<input type="checkbox"/>	Altro	

NOTE

# NPP 0258 – GRONDA MERCI DI ROMA

## GRONDA MERCI DI ROMA CINTURA NORD

Schede di censimento dei ricettori

<b>CODICE RICETTORE</b>	<b>4157</b>
-------------------------	-------------

### LOCALIZZAZIONE DELL'EDIFICIO

Regione	Lazio
Provincia	Roma
Comune	Roma
Località	
Progressiva	0+170
Distanza infrastruttura	120 m



### DATI CARATTERISTICI DELL'EDIFICIO ESAMINATO

Tipologia	Residenziale	Numero dei piani	5
Stato conservazione	Buono	Orientamento	Parallelo

### CARATTERIZZAZIONE DEGLI INFISSI

#### NUMERO INFISSI PER FRONTE

Fronte parallelo all'infrastruttura	25
Fronte perpendicolare/obliquo lato progressive crescenti	20
Fronte perpendicolare /obliquo lato progressive decrescenti	15

### CARATTERIZZAZIONE DEL CORPO FERROVIARIO

Raso/Rilevato	<input checked="" type="checkbox"/>	Viadotto	<input type="checkbox"/>
Trincea	<input type="checkbox"/>	Galleria	<input type="checkbox"/>

### DESCRIZIONE DELLA FASCIA TRA L'INFRASTRUTTURA E L'EDIFICIO

Destinazione d'uso	Edificato
--------------------	-----------

### DESCRIZIONE DELLE ALTRE SORGENTI DI RUMORE SIGNIFICATIVE

Altre linee ferroviarie	<input type="checkbox"/>	Strade	
Impianti industriali	<input type="checkbox"/>	Altro	

NOTE

# NPP 0258 – GRONDA MERCI DI ROMA


## GRONDA MERCI DI ROMA CINTURA NORD

Schede di censimento dei ricettori

<b>CODICE RICETTORE</b>	<b>4158</b>
-------------------------	-------------

### LOCALIZZAZIONE DELL'EDIFICIO

Regione	Lazio
Provincia	Roma
Comune	Roma
Località	
Progressiva	0+170
Distanza infrastruttura	160 m



### DATI CARATTERISTICI DELL'EDIFICIO ESAMINATO

Tipologia	Residenziale	Numero dei piani	5
Stato conservazione	Buono	Orientamento	Perpendicolare

### CARATTERIZZAZIONE DEGLI INFISSI

#### NUMERO INFISSI PER FRONTE

Fronte parallelo all'infrastruttura	10
Fronte perpendicolare/obliquo lato progressive crescenti	45
Fronte perpendicolare /obliquo lato progressive decrescenti	45

### CARATTERIZZAZIONE DEL CORPO FERROVIARIO

Raso/Rilevato	<input checked="" type="checkbox"/>	Viadotto	<input type="checkbox"/>
Trincea	<input type="checkbox"/>	Galleria	<input type="checkbox"/>

### DESCRIZIONE DELLA FASCIA TRA L'INFRASTRUTTURA E L'EDIFICIO

Destinazione d'uso	Edificato
--------------------	-----------

### DESCRIZIONE DELLE ALTRE SORGENTI DI RUMORE SIGNIFICATIVE

Altre linee ferroviarie	<input type="checkbox"/>	Strade	
Impianti industriali	<input type="checkbox"/>	Altro	

NOTE



# NPP 0258 – GRONDA MERCI DI ROMA

## GRONDA MERCI DI ROMA CINTURA NORD

Schede di censimento dei ricettori

<b>CODICE RICETTORE</b>	<b>4159</b>
-------------------------	-------------

### LOCALIZZAZIONE DELL'EDIFICIO

Regione	Lazio
Provincia	Roma
Comune	Roma
Località	
Progressiva	0+160
Distanza infrastruttura	200 m



### DATI CARATTERISTICI DELL'EDIFICIO ESAMINATO

Tipologia	Residenziale	Numero dei piani	5
Stato conservazione	Buono	Orientamento	Obliquo

### CARATTERIZZAZIONE DEGLI INFISSI

#### NUMERO INFISSI PER FRONTE

Fronte parallelo all'infrastruttura	
Fronte perpendicolare/obliquo lato progressive crescenti	28
Fronte perpendicolare /obliquo lato progressive decrescenti	14

### CARATTERIZZAZIONE DEL CORPO FERROVIARIO

Raso/Rilevato	<input checked="" type="checkbox"/>	Viadotto	<input type="checkbox"/>
Trincea	<input type="checkbox"/>	Galleria	<input type="checkbox"/>

### DESCRIZIONE DELLA FASCIA TRA L'INFRASTRUTTURA E L'EDIFICIO

Destinazione d'uso	Edificato
--------------------	-----------

### DESCRIZIONE DELLE ALTRE SORGENTI DI RUMORE SIGNIFICATIVE

Altre linee ferroviarie	<input type="checkbox"/>	Strade	
Impianti industriali	<input type="checkbox"/>	Altro	

NOTE



# NPP 0258 – GRONDA MERCI DI ROMA


## GRONDA MERCI DI ROMA CINTURA NORD

Schede di censimento dei ricettori

<b>CODICE RICETTORE</b>	<b>4160</b>
-------------------------	-------------

### LOCALIZZAZIONE DELL'EDIFICIO

Regione	Lazio
Provincia	Roma
Comune	Roma
Località	
Progressiva	0+150
Distanza infrastruttura	240 m



### DATI CARATTERISTICI DELL'EDIFICIO ESAMINATO

Tipologia	Residenziale	Numero dei piani	6
Stato conservazione	Buono	Orientamento	Obliquo

### CARATTERIZZAZIONE DEGLI INFISSI

#### NUMERO INFISSI PER FRONTE

Fronte parallelo all'infrastruttura	
Fronte perpendicolare/obliquo lato progressive crescenti	24
Fronte perpendicolare /obliquo lato progressive decrescenti	24

### CARATTERIZZAZIONE DEL CORPO FERROVIARIO

Raso/Rilevato	<input checked="" type="checkbox"/>	Viadotto	<input type="checkbox"/>
Trincea	<input type="checkbox"/>	Galleria	<input type="checkbox"/>

### DESCRIZIONE DELLA FASCIA TRA L'INFRASTRUTTURA E L'EDIFICIO

Destinazione d'uso	Edificato
--------------------	-----------

### DESCRIZIONE DELLE ALTRE SORGENTI DI RUMORE SIGNIFICATIVE

Altre linee ferroviarie	<input type="checkbox"/>	Strade	
Impianti industriali	<input type="checkbox"/>	Altro	

NOTE

# NPP 0258 – GRONDA MERCI DI ROMA

## GRONDA MERCI DI ROMA CINTURA NORD

Schede di censimento dei ricettori

<b>CODICE RICETTORE</b>	<b>4163</b>
-------------------------	-------------

### LOCALIZZAZIONE DELL'EDIFICIO

Regione	Lazio
Provincia	Roma
Comune	Roma
Località	
Progressiva	0+200
Distanza infrastruttura	155 m



### DATI CARATTERISTICI DELL'EDIFICIO ESAMINATO

Tipologia	Residenziale	Numero dei piani	6
Stato conservazione	Buono	Orientamento	Perpendicolare

### CARATTERIZZAZIONE DEGLI INFISSI

#### NUMERO INFISSI PER FRONTE

Fronte parallelo all'infrastruttura	38
Fronte perpendicolare/obliquo lato progressive crescenti	30
Fronte perpendicolare /obliquo lato progressive decrescenti	30

### CARATTERIZZAZIONE DEL CORPO FERROVIARIO

Raso/Rilevato	<input checked="" type="checkbox"/>	Viadotto	<input type="checkbox"/>
Trincea	<input type="checkbox"/>	Galleria	<input type="checkbox"/>

### DESCRIZIONE DELLA FASCIA TRA L'INFRASTRUTTURA E L'EDIFICIO

Destinazione d'uso	Edificato
--------------------	-----------

### DESCRIZIONE DELLE ALTRE SORGENTI DI RUMORE SIGNIFICATIVE

Altre linee ferroviarie	<input type="checkbox"/>	Strade	
Impianti industriali	<input type="checkbox"/>	Altro	

NOTE

# NPP 0258 – GRONDA MERCI DI ROMA


## GRONDA MERCI DI ROMA CINTURA NORD

Schede di censimento dei ricettori

<b>CODICE RICETTORE</b>	<b>4164</b>
-------------------------	-------------

### LOCALIZZAZIONE DELL'EDIFICIO

Regione	Lazio
Provincia	Roma
Comune	Roma
Località	
Progressiva	0+190
Distanza infrastruttura	200 m



### DATI CARATTERISTICI DELL'EDIFICIO ESAMINATO

Tipologia	Residenziale	Numero dei piani	5
Stato conservazione	Buono	Orientamento	Perpendicolare

### CARATTERIZZAZIONE DEGLI INFISSI

#### NUMERO INFISSI PER FRONTE

Fronte parallelo all'infrastruttura	15
Fronte perpendicolare/obliquo lato progressive crescenti	22
Fronte perpendicolare /obliquo lato progressive decrescenti	22

### CARATTERIZZAZIONE DEL CORPO FERROVIARIO

Raso/Rilevato	<input checked="" type="checkbox"/>	Viadotto	<input type="checkbox"/>
Trincea	<input type="checkbox"/>	Galleria	<input type="checkbox"/>

### DESCRIZIONE DELLA FASCIA TRA L'INFRASTRUTTURA E L'EDIFICIO

Destinazione d'uso	Edificato
--------------------	-----------

### DESCRIZIONE DELLE ALTRE SORGENTI DI RUMORE SIGNIFICATIVE

Altre linee ferroviarie	<input type="checkbox"/>	Strade	
Impianti industriali	<input type="checkbox"/>	Altro	

NOTE

# NPP 0258 – GRONDA MERCI DI ROMA


## GRONDA MERCI DI ROMA CINTURA NORD

Schede di censimento dei ricettori

<b>CODICE RICETTORE</b>	<b>4165</b>
-------------------------	-------------

### LOCALIZZAZIONE DELL'EDIFICIO

Regione	Lazio
Provincia	Roma
Comune	Roma
Località	
Progressiva	0+180
Distanza infrastruttura	230 m



### DATI CARATTERISTICI DELL'EDIFICIO ESAMINATO

Tipologia	Residenziale	Numero dei piani	5
Stato conservazione	Buono	Orientamento	Parallelo

### CARATTERIZZAZIONE DEGLI INFISSI

#### NUMERO INFISSI PER FRONTE

Fronte parallelo all'infrastruttura	33
Fronte perpendicolare/obliquo lato progressive crescenti	5
Fronte perpendicolare /obliquo lato progressive decrescenti	7

### CARATTERIZZAZIONE DEL CORPO FERROVIARIO

Raso/Rilevato	<input checked="" type="checkbox"/>	Viadotto	<input type="checkbox"/>
Trincea	<input type="checkbox"/>	Galleria	<input type="checkbox"/>

### DESCRIZIONE DELLA FASCIA TRA L'INFRASTRUTTURA E L'EDIFICIO

Destinazione d'uso	Edificato
--------------------	-----------

### DESCRIZIONE DELLE ALTRE SORGENTI DI RUMORE SIGNIFICATIVE

Altre linee ferroviarie	<input type="checkbox"/>	Strade	
Impianti industriali	<input type="checkbox"/>	Altro	

NOTE

# NPP 0258 – GRONDA MERCI DI ROMA


## GRONDA MERCI DI ROMA CINTURA NORD

Schede di censimento dei ricettori

<b>CODICE RICETTORE</b>	<b>5005</b>
-------------------------	-------------

### LOCALIZZAZIONE DELL'EDIFICIO

Regione	Lazio
Provincia	Roma
Comune	Roma
Località	
Progressiva	300
Distanza infrastruttura	260 m



### DATI CARATTERISTICI DELL'EDIFICIO ESAMINATO

Tipologia	Residenziale	Numero dei piani	8
Stato conservazione	Buono	Orientamento	Obliquo

### CARATTERIZZAZIONE DEGLI INFISSI

#### NUMERO INFISSI PER FRONTE

Fronte parallelo all'infrastruttura	
Fronte perpendicolare/obliquo lato progressive crescenti	14
Fronte perpendicolare /obliquo lato progressive decrescenti	70

### CARATTERIZZAZIONE DEL CORPO FERROVIARIO

Raso/Rilevato	<input type="checkbox"/>	Viadotto	<input type="checkbox"/>
Trincea	<input type="checkbox"/>	Galleria	<input checked="" type="checkbox"/>

### DESCRIZIONE DELLA FASCIA TRA L'INFRASTRUTTURA E L'EDIFICIO

Destinazione d'uso	Edificato
--------------------	-----------

### DESCRIZIONE DELLE ALTRE SORGENTI DI RUMORE SIGNIFICATIVE

Altre linee ferroviarie	<input type="checkbox"/>	Strade	
Impianti industriali	<input type="checkbox"/>	Altro	

NOTE



# NPP 0258 – GRONDA MERCI DI ROMA

## GRONDA MERCI DI ROMA CINTURA NORD

Schede di censimento dei ricettori

<b>CODICE RICETTORE</b>	<b>5006</b>
-------------------------	-------------

### LOCALIZZAZIONE DELL'EDIFICIO

Regione	Lazio
Provincia	Roma
Comune	Roma
Località	
Progressiva	300
Distanza infrastruttura	280 m



### DATI CARATTERISTICI DELL'EDIFICIO ESAMINATO

Tipologia	Residenziale	Numero dei piani	8
Stato conservazione	Buono	Orientamento	Obliquo

### CARATTERIZZAZIONE DEGLI INFISSI

#### NUMERO INFISSI PER FRONTE

Fronte parallelo all'infrastruttura	
Fronte perpendicolare/obliquo lato progressive crescenti	14
Fronte perpendicolare /obliquo lato progressive decrescenti	70

### CARATTERIZZAZIONE DEL CORPO FERROVIARIO

Raso/Rilevato	<input type="checkbox"/>	Viadotto	<input type="checkbox"/>
Trincea	<input type="checkbox"/>	Galleria	<input checked="" type="checkbox"/>

### DESCRIZIONE DELLA FASCIA TRA L'INFRASTRUTTURA E L'EDIFICIO

Destinazione d'uso	Edificato
--------------------	-----------

### DESCRIZIONE DELLE ALTRE SORGENTI DI RUMORE SIGNIFICATIVE

Altre linee ferroviarie	<input type="checkbox"/>	Strade	
Impianti industriali	<input type="checkbox"/>	Altro	

NOTE



# NPP 0258 – GRONDA MERCI DI ROMA

## GRONDA MERCI DI ROMA CINTURA NORD

Schede di censimento dei ricettori

<b>CODICE RICETTORE</b>	<b>5007</b>
-------------------------	-------------

### LOCALIZZAZIONE DELL'EDIFICIO

Regione	Lazio
Provincia	Roma
Comune	Roma
Località	
Progressiva	550
Distanza infrastruttura	250 m

DOCUMENTAZIONE FOTOGRAFICA



### DATI CARATTERISTICI DELL'EDIFICIO ESAMINATO

Tipologia	Commerciale/servizi	Numero dei piani	1
Stato conservazione	Buono	Orientamento	Obliquo

### CARATTERIZZAZIONE DEGLI INFISSI

#### NUMERO INFISSI PER FRONTE

Fronte parallelo all'infrastruttura	
Fronte perpendicolare/obliquo lato progressive crescenti	1
Fronte perpendicolare /obliquo lato progressive decrescenti	5

### CARATTERIZZAZIONE DEL CORPO FERROVIARIO

Raso/Rilevato	<input checked="" type="checkbox"/>	Viadotto	<input type="checkbox"/>
Trincea	<input type="checkbox"/>	Galleria	<input type="checkbox"/>

### DESCRIZIONE DELLA FASCIA TRA L'INFRASTRUTTURA E L'EDIFICIO

Destinazione d'uso	Edificato
--------------------	-----------

### DESCRIZIONE DELLE ALTRE SORGENTI DI RUMORE SIGNIFICATIVE

Altre linee ferroviarie	<input type="checkbox"/>	Strade	
Impianti industriali	<input type="checkbox"/>	Altro	

NOTE

# NPP 0258 – GRONDA MERCI DI ROMA

## GRONDA MERCI DI ROMA CINTURA NORD

Schede di censimento dei ricettori

<b>CODICE RICETTORE</b>	<b>5008</b>
-------------------------	-------------

### LOCALIZZAZIONE DELL'EDIFICIO

Regione	Lazio
Provincia	Roma
Comune	Roma
Località	
Progressiva	6700
Distanza infrastruttura	290 m

DOCUMENTAZIONE FOTOGRAFICA



### DATI CARATTERISTICI DELL'EDIFICIO ESAMINATO

Tipologia	Residenziale	Numero dei piani	6
Stato conservazione	Buono	Orientamento	Obliquo

### CARATTERIZZAZIONE DEGLI INFISSI

#### NUMERO INFISSI PER FRONTE

Fronte parallelo all'infrastruttura	
Fronte perpendicolare/obliquo lato progressive crescenti	15
Fronte perpendicolare /obliquo lato progressive decrescenti	24

### CARATTERIZZAZIONE DEL CORPO FERROVIARIO

Raso/Rilevato	<input type="checkbox"/>	Viadotto	<input type="checkbox"/>
Trincea	<input type="checkbox"/>	Galleria	<input checked="" type="checkbox"/>

### DESCRIZIONE DELLA FASCIA TRA L'INFRASTRUTTURA E L'EDIFICIO

Destinazione d'uso	Edificato
--------------------	-----------

### DESCRIZIONE DELLE ALTRE SORGENTI DI RUMORE SIGNIFICATIVE

Altre linee ferroviarie	<input type="checkbox"/>	Strade	
Impianti industriali	<input type="checkbox"/>	Altro	

NOTE

# NPP 0258 – GRONDA MERCI DI ROMA


## GRONDA MERCI DI ROMA CINTURA NORD

Schede di censimento dei ricettori

<b>CODICE RICETTORE</b>	<b>5009</b>
-------------------------	-------------

### LOCALIZZAZIONE DELL'EDIFICIO

Regione	Lazio
Provincia	Roma
Comune	Roma
Località	
Progressiva	6700
Distanza infrastruttura	290 m



### DATI CARATTERISTICI DELL'EDIFICIO ESAMINATO

Tipologia	Residenziale	Numero dei piani	6
Stato conservazione	Buono	Orientamento	Obliquo

### CARATTERIZZAZIONE DEGLI INFISSI

#### NUMERO INFISSI PER FRONTE

Fronte parallelo all'infrastruttura	
Fronte perpendicolare/obliquo lato progressive crescenti	40
Fronte perpendicolare /obliquo lato progressive decrescenti	10

### CARATTERIZZAZIONE DEL CORPO FERROVIARIO

Raso/Rilevato	<input type="checkbox"/>	Viadotto	<input type="checkbox"/>
Trincea	<input type="checkbox"/>	Galleria	<input checked="" type="checkbox"/>

### DESCRIZIONE DELLA FASCIA TRA L'INFRASTRUTTURA E L'EDIFICIO

Destinazione d'uso	Edificato
--------------------	-----------

### DESCRIZIONE DELLE ALTRE SORGENTI DI RUMORE SIGNIFICATIVE

Altre linee ferroviarie	<input type="checkbox"/>	Strade	
Impianti industriali	<input type="checkbox"/>	Altro	

NOTE

# NPP 0258 – GRONDA MERCI DI ROMA

## GRONDA MERCI DI ROMA CINTURA NORD

Schede di censimento dei ricettori

<b>CODICE RICETTORE</b>	<b>5010</b>
-------------------------	-------------

### LOCALIZZAZIONE DELL'EDIFICIO

Regione	Lazio
Provincia	Roma
Comune	Roma
Località	
Progressiva	6750
Distanza infrastruttura	270 m



### DATI CARATTERISTICI DELL'EDIFICIO ESAMINATO

Tipologia	Residenziale	Numero dei piani	6
Stato conservazione	Buono	Orientamento	Obliquo

### CARATTERIZZAZIONE DEGLI INFISSI

#### NUMERO INFISSI PER FRONTE

Fronte parallelo all'infrastruttura	
Fronte perpendicolare/obliquo lato progressive crescenti	65
Fronte perpendicolare /obliquo lato progressive decrescenti	16

### CARATTERIZZAZIONE DEL CORPO FERROVIARIO

Raso/Rilevato	<input type="checkbox"/>	Viadotto	<input type="checkbox"/>
Trincea	<input type="checkbox"/>	Galleria	<input checked="" type="checkbox"/>

### DESCRIZIONE DELLA FASCIA TRA L'INFRASTRUTTURA E L'EDIFICIO

Destinazione d'uso	Edificato
--------------------	-----------

### DESCRIZIONE DELLE ALTRE SORGENTI DI RUMORE SIGNIFICATIVE

Altre linee ferroviarie	<input type="checkbox"/>	Strade	
Impianti industriali	<input type="checkbox"/>	Altro	

NOTE

# NPP 0258 – GRONDA MERCI DI ROMA

## GRONDA MERCI DI ROMA CINTURA NORD

Schede di censimento dei ricettori

<b>CODICE RICETTORE</b>	<b>5011</b>
-------------------------	-------------

### LOCALIZZAZIONE DELL'EDIFICIO

Regione	Lazio
Provincia	Roma
Comune	Roma
Località	
Progressiva	6750
Distanza infrastruttura	270 m



### DATI CARATTERISTICI DELL'EDIFICIO ESAMINATO

Tipologia	Residenziale	Numero dei piani	6
Stato conservazione	Buono	Orientamento	Obliquo

### CARATTERIZZAZIONE DEGLI INFISSI

#### NUMERO INFISSI PER FRONTE

Fronte parallelo all'infrastruttura	
Fronte perpendicolare/obliquo lato progressive crescenti	20
Fronte perpendicolare /obliquo lato progressive decrescenti	40

### CARATTERIZZAZIONE DEL CORPO FERROVIARIO

Raso/Rilevato	<input type="checkbox"/>	Viadotto	<input type="checkbox"/>
Trincea	<input type="checkbox"/>	Galleria	<input checked="" type="checkbox"/>

### DESCRIZIONE DELLA FASCIA TRA L'INFRASTRUTTURA E L'EDIFICIO

Destinazione d'uso	Edificato
--------------------	-----------

### DESCRIZIONE DELLE ALTRE SORGENTI DI RUMORE SIGNIFICATIVE

Altre linee ferroviarie	<input type="checkbox"/>	Strade	
Impianti industriali	<input type="checkbox"/>	Altro	

NOTE

# NPP 0258 – GRONDA MERCI DI ROMA

## GRONDA MERCI DI ROMA CINTURA NORD

Schede di censimento dei ricettori

<b>CODICE RICETTORE</b>	<b>5012</b>
-------------------------	-------------

### LOCALIZZAZIONE DELL'EDIFICIO

Regione	Lazio
Provincia	Roma
Comune	Roma
Località	
Progressiva	6750
Distanza infrastruttura	270 m



### DATI CARATTERISTICI DELL'EDIFICIO ESAMINATO

Tipologia	Residenziale	Numero dei piani	7
Stato conservazione	Buono	Orientamento	Obliquo

### CARATTERIZZAZIONE DEGLI INFISSI

#### NUMERO INFISSI PER FRONTE

Fronte parallelo all'infrastruttura	
Fronte perpendicolare/obliquo lato progressive crescenti	16
Fronte perpendicolare /obliquo lato progressive decrescenti	40

### CARATTERIZZAZIONE DEL CORPO FERROVIARIO

Raso/Rilevato	<input type="checkbox"/>	Viadotto	<input type="checkbox"/>
Trincea	<input type="checkbox"/>	Galleria	<input checked="" type="checkbox"/>

### DESCRIZIONE DELLA FASCIA TRA L'INFRASTRUTTURA E L'EDIFICIO

Destinazione d'uso	Edificato
--------------------	-----------

### DESCRIZIONE DELLE ALTRE SORGENTI DI RUMORE SIGNIFICATIVE

Altre linee ferroviarie	<input type="checkbox"/>	Strade	
Impianti industriali	<input type="checkbox"/>	Altro	

NOTE



# NPP 0258 – GRONDA MERCI DI ROMA

## GRONDA MERCI DI ROMA CINTURA NORD

Schede di censimento dei ricettori

<b>CODICE RICETTORE</b>	<b>6005</b>
-------------------------	-------------

### LOCALIZZAZIONE DELL'EDIFICIO

Regione	Lazio
Provincia	Roma
Comune	Roma
Località	
Progressiva	0+000
Distanza infrastruttura	260 m

DOCUMENTAZIONE FOTOGRAFICA



### DATI CARATTERISTICI DELL'EDIFICIO ESAMINATO

Tipologia	Residenziale	Numero dei piani	8
Stato conservazione	Buono	Orientamento	Perpendicolare

### CARATTERIZZAZIONE DEGLI INFISSI

#### NUMERO INFISSI PER FRONTE

Fronte parallelo all'infrastruttura	48
Fronte perpendicolare/obliquo lato progressive crescenti	76
Fronte perpendicolare /obliquo lato progressive decrescenti	70

### CARATTERIZZAZIONE DEL CORPO FERROVIARIO

Raso/Rilevato	<input checked="" type="checkbox"/>	Viadotto	<input type="checkbox"/>
Trincea	<input type="checkbox"/>	Galleria	<input type="checkbox"/>

### DESCRIZIONE DELLA FASCIA TRA L'INFRASTRUTTURA E L'EDIFICIO

Destinazione d'uso	Edificato
--------------------	-----------

### DESCRIZIONE DELLE ALTRE SORGENTI DI RUMORE SIGNIFICATIVE

Altre linee ferroviarie	<input type="checkbox"/>	Strade	
Impianti industriali	<input type="checkbox"/>	Altro	

NOTE

# NPP 0258 – GRONDA MERCI DI ROMA

## GRONDA MERCI DI ROMA CINTURA NORD

Schede di censimento dei ricettori

<b>CODICE RICETTORE</b>	<b>6006</b>
-------------------------	-------------

### LOCALIZZAZIONE DELL'EDIFICIO

Regione	Lazio
Provincia	Roma
Comune	Roma
Località	
Progressiva	0+000
Distanza infrastruttura	260 m

DOCUMENTAZIONE FOTOGRAFICA



### DATI CARATTERISTICI DELL'EDIFICIO ESAMINATO

Tipologia	Residenziale	Numero dei piani	8
Stato conservazione	Buono	Orientamento	Perpendicolare

### CARATTERIZZAZIONE DEGLI INFISSI

#### NUMERO INFISSI PER FRONTE

Fronte parallelo all'infrastruttura	48
Fronte perpendicolare/obliquo lato progressive crescenti	96
Fronte perpendicolare /obliquo lato progressive decrescenti	96

### CARATTERIZZAZIONE DEL CORPO FERROVIARIO

Raso/Rilevato	<input checked="" type="checkbox"/>	Viadotto	<input type="checkbox"/>
Trincea	<input type="checkbox"/>	Galleria	<input type="checkbox"/>

### DESCRIZIONE DELLA FASCIA TRA L'INFRASTRUTTURA E L'EDIFICIO

Destinazione d'uso	Edificato
--------------------	-----------

### DESCRIZIONE DELLE ALTRE SORGENTI DI RUMORE SIGNIFICATIVE

Altre linee ferroviarie	<input type="checkbox"/>	Strade	
Impianti industriali	<input type="checkbox"/>	Altro	

NOTE

# NPP 0258 – GRONDA MERCI DI ROMA

## GRONDA MERCI DI ROMA CINTURA NORD

Schede di censimento dei ricettori

<b>CODICE RICETTORE</b>	<b>6007</b>
-------------------------	-------------

### LOCALIZZAZIONE DELL'EDIFICIO

Regione	Lazio
Provincia	Roma
Comune	Roma
Località	
Progressiva	0+040
Distanza infrastruttura	250 m



### DATI CARATTERISTICI DELL'EDIFICIO ESAMINATO

Tipologia	Residenziale	Numero dei piani	8
Stato conservazione	Buono	Orientamento	Perpendicolare

### CARATTERIZZAZIONE DEGLI INFISSI

#### NUMERO INFISSI PER FRONTE

Fronte parallelo all'infrastruttura	48
Fronte perpendicolare/obliquo lato progressive crescenti	144
Fronte perpendicolare /obliquo lato progressive decrescenti	144

### CARATTERIZZAZIONE DEL CORPO FERROVIARIO

Raso/Rilevato	<input checked="" type="checkbox"/>	Viadotto	<input type="checkbox"/>
Trincea	<input type="checkbox"/>	Galleria	<input type="checkbox"/>

### DESCRIZIONE DELLA FASCIA TRA L'INFRASTRUTTURA E L'EDIFICIO

Destinazione d'uso	Edificato
--------------------	-----------

### DESCRIZIONE DELLE ALTRE SORGENTI DI RUMORE SIGNIFICATIVE

Altre linee ferroviarie	<input type="checkbox"/>	Strade	
Impianti industriali	<input type="checkbox"/>	Altro	

NOTE

# NPP 0258 – GRONDA MERCI DI ROMA


## GRONDA MERCI DI ROMA CINTURA NORD

Schede di censimento dei ricettori

<b>CODICE RICETTORE</b>	<b>6008</b>
-------------------------	-------------

### LOCALIZZAZIONE DELL'EDIFICIO

Regione	Lazio
Provincia	Roma
Comune	Roma
Località	
Progressiva	0+080
Distanza infrastruttura	260 m



### DATI CARATTERISTICI DELL'EDIFICIO ESAMINATO

Tipologia	Residenziale	Numero dei piani	8
Stato conservazione	Buono	Orientamento	Perpendicolare

### CARATTERIZZAZIONE DEGLI INFISSI

#### NUMERO INFISSI PER FRONTE

Fronte parallelo all'infrastruttura	32
Fronte perpendicolare/obliquo lato progressive crescenti	120
Fronte perpendicolare /obliquo lato progressive decrescenti	120

### CARATTERIZZAZIONE DEL CORPO FERROVIARIO

Raso/Rilevato	<input checked="" type="checkbox"/>	Viadotto	<input type="checkbox"/>
Trincea	<input type="checkbox"/>	Galleria	<input type="checkbox"/>

### DESCRIZIONE DELLA FASCIA TRA L'INFRASTRUTTURA E L'EDIFICIO

Destinazione d'uso	Edificato
--------------------	-----------

### DESCRIZIONE DELLE ALTRE SORGENTI DI RUMORE SIGNIFICATIVE

Altre linee ferroviarie	<input type="checkbox"/>	Strade	
Impianti industriali	<input type="checkbox"/>	Altro	

NOTE

# NPP 0258 – GRONDA MERCI DI ROMA

## GRONDA MERCI DI ROMA CINTURA NORD

Schede di censimento dei ricettori

<b>CODICE RICETTORE</b>	<b>6009</b>
-------------------------	-------------

### LOCALIZZAZIONE DELL'EDIFICIO

Regione	Lazio
Provincia	Roma
Comune	Roma
Località	
Progressiva	0+130
Distanza infrastruttura	240 m



### DATI CARATTERISTICI DELL'EDIFICIO ESAMINATO

Tipologia	Residenziale	Numero dei piani	8
Stato conservazione	Buono	Orientamento	Perpendicolare

### CARATTERIZZAZIONE DEGLI INFISSI

#### NUMERO INFISSI PER FRONTE

Fronte parallelo all'infrastruttura	96
Fronte perpendicolare/obliquo lato progressive crescenti	112
Fronte perpendicolare /obliquo lato progressive decrescenti	200

### CARATTERIZZAZIONE DEL CORPO FERROVIARIO

Raso/Rilevato	<input checked="" type="checkbox"/>	Viadotto	<input type="checkbox"/>
Trincea	<input type="checkbox"/>	Galleria	<input type="checkbox"/>

### DESCRIZIONE DELLA FASCIA TRA L'INFRASTRUTTURA E L'EDIFICIO

Destinazione d'uso	Edificato
--------------------	-----------

### DESCRIZIONE DELLE ALTRE SORGENTI DI RUMORE SIGNIFICATIVE

Altre linee ferroviarie	<input type="checkbox"/>	Strade	
Impianti industriali	<input type="checkbox"/>	Altro	

NOTE

# NPP 0258 – GRONDA MERCI DI ROMA

## GRONDA MERCI DI ROMA CINTURA NORD

Schede di censimento dei ricettori

<b>CODICE RICETTORE</b>	<b>6010</b>
-------------------------	-------------

### LOCALIZZAZIONE DELL'EDIFICIO

Regione	Lazio
Provincia	Roma
Comune	Roma
Località	
Progressiva	0+180
Distanza infrastruttura	250 m

DOCUMENTAZIONE FOTOGRAFICA



### DATI CARATTERISTICI DELL'EDIFICIO ESAMINATO

Tipologia	Residenziale	Numero dei piani	8
Stato conservazione	Buono	Orientamento	Perpendicolare

### CARATTERIZZAZIONE DEGLI INFISSI

#### NUMERO INFISSI PER FRONTE

Fronte parallelo all'infrastruttura	28
Fronte perpendicolare/obliquo lato progressive crescenti	56
Fronte perpendicolare /obliquo lato progressive decrescenti	104

### CARATTERIZZAZIONE DEL CORPO FERROVIARIO

Raso/Rilevato	<input checked="" type="checkbox"/>	Viadotto	<input type="checkbox"/>
Trincea	<input type="checkbox"/>	Galleria	<input type="checkbox"/>

### DESCRIZIONE DELLA FASCIA TRA L'INFRASTRUTTURA E L'EDIFICIO

Destinazione d'uso	Edificato
--------------------	-----------

### DESCRIZIONE DELLE ALTRE SORGENTI DI RUMORE SIGNIFICATIVE

Altre linee ferroviarie	<input type="checkbox"/>	Strade	
Impianti industriali	<input type="checkbox"/>	Altro	

NOTE



# NPP 0258 – GRONDA MERCI DI ROMA

## GRONDA MERCI DI ROMA CINTURA NORD

Schede di censimento dei ricettori

<b>CODICE RICETTORE</b>	<b>6011</b>
-------------------------	-------------

### LOCALIZZAZIONE DELL'EDIFICIO

Regione	Lazio
Provincia	Roma
Comune	Roma
Località	
Progressiva	0+300
Distanza infrastruttura	240 m



### DATI CARATTERISTICI DELL'EDIFICIO ESAMINATO

Tipologia	Residenziale	Numero dei piani	3
Stato conservazione	Buono	Orientamento	Obliquo

### CARATTERIZZAZIONE DEGLI INFISSI

#### NUMERO INFISSI PER FRONTE

Fronte parallelo all'infrastruttura	
Fronte perpendicolare/obliquo lato progressive crescenti	22
Fronte perpendicolare /obliquo lato progressive decrescenti	9

### CARATTERIZZAZIONE DEL CORPO FERROVIARIO

Raso/Rilevato	<input checked="" type="checkbox"/>	Viadotto	<input type="checkbox"/>
Trincea	<input type="checkbox"/>	Galleria	<input type="checkbox"/>

### DESCRIZIONE DELLA FASCIA TRA L'INFRASTRUTTURA E L'EDIFICIO

Destinazione d'uso	Edificato
--------------------	-----------

### DESCRIZIONE DELLE ALTRE SORGENTI DI RUMORE SIGNIFICATIVE

Altre linee ferroviarie	<input type="checkbox"/>	Strade	
Impianti industriali	<input type="checkbox"/>	Altro	

NOTE

# NPP 0258 – GRONDA MERCI DI ROMA

## GRONDA MERCI DI ROMA CINTURA NORD

Schede di censimento dei ricettori

<b>CODICE RICETTORE</b>	<b>6012</b>
-------------------------	-------------

### LOCALIZZAZIONE DELL'EDIFICIO

Regione	Lazio
Provincia	Roma
Comune	Roma
Località	
Progressiva	1+010
Distanza infrastruttura	270 m



### DATI CARATTERISTICI DELL'EDIFICIO ESAMINATO

Tipologia	Residenziale	Numero dei piani	6
Stato conservazione	Buono	Orientamento	Obliquo

### CARATTERIZZAZIONE DEGLI INFISSI

#### NUMERO INFISSI PER FRONTE

Fronte parallelo all'infrastruttura	
Fronte perpendicolare/obliquo lato progressive crescenti	12
Fronte perpendicolare /obliquo lato progressive decrescenti	44

### CARATTERIZZAZIONE DEL CORPO FERROVIARIO

Raso/Rilevato	<input checked="" type="checkbox"/>	Viadotto	<input type="checkbox"/>
Trincea	<input type="checkbox"/>	Galleria	<input type="checkbox"/>

### DESCRIZIONE DELLA FASCIA TRA L'INFRASTRUTTURA E L'EDIFICIO

Destinazione d'uso	Edificato
--------------------	-----------

### DESCRIZIONE DELLE ALTRE SORGENTI DI RUMORE SIGNIFICATIVE

Altre linee ferroviarie	<input type="checkbox"/>	Strade	
Impianti industriali	<input type="checkbox"/>	Altro	

NOTE

# NPP 0258 – GRONDA MERCI DI ROMA


## GRONDA MERCI DI ROMA CINTURA NORD

Schede di censimento dei ricettori

<b>CODICE RICETTORE</b>	<b>6013</b>
-------------------------	-------------

### LOCALIZZAZIONE DELL'EDIFICIO

Regione	Lazio
Provincia	Roma
Comune	Roma
Località	
Progressiva	1+040
Distanza infrastruttura	250 m



### DATI CARATTERISTICI DELL'EDIFICIO ESAMINATO

Tipologia	Residenziale	Numero dei piani	6
Stato conservazione	Buono	Orientamento	Obliquo

### CARATTERIZZAZIONE DEGLI INFISSI

#### NUMERO INFISSI PER FRONTE

Fronte parallelo all'infrastruttura	
Fronte perpendicolare/obliquo lato progressive crescenti	30
Fronte perpendicolare /obliquo lato progressive decrescenti	30

### CARATTERIZZAZIONE DEL CORPO FERROVIARIO

Raso/Rilevato	<input checked="" type="checkbox"/>	Viadotto	<input type="checkbox"/>
Trincea	<input type="checkbox"/>	Galleria	<input type="checkbox"/>

### DESCRIZIONE DELLA FASCIA TRA L'INFRASTRUTTURA E L'EDIFICIO

Destinazione d'uso	Edificato
--------------------	-----------

### DESCRIZIONE DELLE ALTRE SORGENTI DI RUMORE SIGNIFICATIVE

Altre linee ferroviarie	<input type="checkbox"/>	Strade	
Impianti industriali	<input type="checkbox"/>	Altro	

NOTE

# NPP 0258 – GRONDA MERCI DI ROMA


## GRONDA MERCI DI ROMA CINTURA NORD

Schede di censimento dei ricettori

<b>CODICE RICETTORE</b>	<b>6014</b>
-------------------------	-------------

### LOCALIZZAZIONE DELL'EDIFICIO

Regione	Lazio
Provincia	Roma
Comune	Roma
Località	
Progressiva	1+040
Distanza infrastruttura	280 m



### DATI CARATTERISTICI DELL'EDIFICIO ESAMINATO

Tipologia	Residenziale	Numero dei piani	6
Stato conservazione	Buono	Orientamento	Obliquo

### CARATTERIZZAZIONE DEGLI INFISSI

#### NUMERO INFISSI PER FRONTE

Fronte parallelo all'infrastruttura	
Fronte perpendicolare/obliquo lato progressive crescenti	32
Fronte perpendicolare /obliquo lato progressive decrescenti	12

### CARATTERIZZAZIONE DEL CORPO FERROVIARIO

Raso/Rilevato	<input checked="" type="checkbox"/>	Viadotto	<input type="checkbox"/>
Trincea	<input type="checkbox"/>	Galleria	<input type="checkbox"/>

### DESCRIZIONE DELLA FASCIA TRA L'INFRASTRUTTURA E L'EDIFICIO

Destinazione d'uso	Edificato
--------------------	-----------

### DESCRIZIONE DELLE ALTRE SORGENTI DI RUMORE SIGNIFICATIVE

Altre linee ferroviarie	<input type="checkbox"/>	Strade	
Impianti industriali	<input type="checkbox"/>	Altro	

NOTE

# NPP 0258 – GRONDA MERCI DI ROMA

## GRONDA MERCI DI ROMA CINTURA NORD

Schede di censimento dei ricettori

<b>CODICE RICETTORE</b>	<b>6015</b>
-------------------------	-------------

### LOCALIZZAZIONE DELL'EDIFICIO

Regione	Lazio
Provincia	Roma
Comune	Roma
Località	
Progressiva	1+070
Distanza infrastruttura	250 m

DOCUMENTAZIONE FOTOGRAFICA



### DATI CARATTERISTICI DELL'EDIFICIO ESAMINATO

Tipologia	Residenziale	Numero dei piani	6
Stato conservazione	Buono	Orientamento	Obliquo

### CARATTERIZZAZIONE DEGLI INFISSI

#### NUMERO INFISSI PER FRONTE

Fronte parallelo all'infrastruttura	
Fronte perpendicolare/obliquo lato progressive crescenti	18
Fronte perpendicolare /obliquo lato progressive decrescenti	42

### CARATTERIZZAZIONE DEL CORPO FERROVIARIO

Raso/Rilevato	<input checked="" type="checkbox"/>	Viadotto	<input type="checkbox"/>
Trincea	<input type="checkbox"/>	Galleria	<input type="checkbox"/>

### DESCRIZIONE DELLA FASCIA TRA L'INFRASTRUTTURA E L'EDIFICIO

Destinazione d'uso	Edificato
--------------------	-----------

### DESCRIZIONE DELLE ALTRE SORGENTI DI RUMORE SIGNIFICATIVE

Altre linee ferroviarie	<input type="checkbox"/>	Strade	
Impianti industriali	<input type="checkbox"/>	Altro	

NOTE



# NPP 0258 – GRONDA MERCI DI ROMA

## GRONDA MERCI DI ROMA CINTURA NORD

Schede di censimento dei ricettori

<b>CODICE RICETTORE</b>	<b>6016</b>
-------------------------	-------------

### LOCALIZZAZIONE DELL'EDIFICIO

Regione	Lazio
Provincia	Roma
Comune	Roma
Località	
Progressiva	1+090
Distanza infrastruttura	290 m



### DATI CARATTERISTICI DELL'EDIFICIO ESAMINATO

Tipologia	Residenziale	Numero dei piani	6
Stato conservazione	Buono	Orientamento	Obliquo

### CARATTERIZZAZIONE DEGLI INFISSI

#### NUMERO INFISSI PER FRONTE

Fronte parallelo all'infrastruttura	
Fronte perpendicolare/obliquo lato progressive crescenti	18
Fronte perpendicolare /obliquo lato progressive decrescenti	34

### CARATTERIZZAZIONE DEL CORPO FERROVIARIO

Raso/Rilevato	<input checked="" type="checkbox"/>	Viadotto	<input type="checkbox"/>
Trincea	<input type="checkbox"/>	Galleria	<input type="checkbox"/>

### DESCRIZIONE DELLA FASCIA TRA L'INFRASTRUTTURA E L'EDIFICIO

Destinazione d'uso	Edificato
--------------------	-----------

### DESCRIZIONE DELLE ALTRE SORGENTI DI RUMORE SIGNIFICATIVE

Altre linee ferroviarie	<input type="checkbox"/>	Strade	
Impianti industriali	<input type="checkbox"/>	Altro	

NOTE



# NPP 0258 – GRONDA MERCI DI ROMA

## GRONDA MERCI DI ROMA CINTURA NORD

Schede di censimento dei ricettori

<b>CODICE RICETTORE</b>	<b>6017</b>
-------------------------	-------------

### LOCALIZZAZIONE DELL'EDIFICIO

Regione	Lazio
Provincia	Roma
Comune	Roma
Località	
Progressiva	1+120
Distanza infrastruttura	270 m



### DATI CARATTERISTICI DELL'EDIFICIO ESAMINATO

Tipologia	Residenziale	Numero dei piani	6
Stato conservazione	Buono	Orientamento	Perpendicolare

### CARATTERIZZAZIONE DEGLI INFISSI

#### NUMERO INFISSI PER FRONTE

Fronte parallelo all'infrastruttura	24
Fronte perpendicolare/obliquo lato progressive crescenti	40
Fronte perpendicolare /obliquo lato progressive decrescenti	38

### CARATTERIZZAZIONE DEL CORPO FERROVIARIO

Raso/Rilevato	<input checked="" type="checkbox"/>	Viadotto	<input type="checkbox"/>
Trincea	<input type="checkbox"/>	Galleria	<input type="checkbox"/>

### DESCRIZIONE DELLA FASCIA TRA L'INFRASTRUTTURA E L'EDIFICIO

Destinazione d'uso	Edificato
--------------------	-----------

### DESCRIZIONE DELLE ALTRE SORGENTI DI RUMORE SIGNIFICATIVE

Altre linee ferroviarie	<input type="checkbox"/>	Strade	
Impianti industriali	<input type="checkbox"/>	Altro	

NOTE

# NPP 0258 – GRONDA MERCI DI ROMA

## GRONDA MERCI DI ROMA CINTURA NORD

Schede di censimento dei ricettori

<b>CODICE RICETTORE</b>	<b>6018</b>
-------------------------	-------------

### LOCALIZZAZIONE DELL'EDIFICIO

Regione	Lazio
Provincia	Roma
Comune	Roma
Località	
Progressiva	1+150
Distanza infrastruttura	270 m



### DATI CARATTERISTICI DELL'EDIFICIO ESAMINATO

Tipologia	Residenziale	Numero dei piani	6
Stato conservazione	Buono	Orientamento	Parallelo

### CARATTERIZZAZIONE DEGLI INFISSI

#### NUMERO INFISSI PER FRONTE

Fronte parallelo all'infrastruttura	30
Fronte perpendicolare/obliquo lato progressive crescenti	8
Fronte perpendicolare /obliquo lato progressive decrescenti	8

### CARATTERIZZAZIONE DEL CORPO FERROVIARIO

Raso/Rilevato	<input checked="" type="checkbox"/>	Viadotto	<input type="checkbox"/>
Trincea	<input type="checkbox"/>	Galleria	<input type="checkbox"/>

### DESCRIZIONE DELLA FASCIA TRA L'INFRASTRUTTURA E L'EDIFICIO

Destinazione d'uso	Edificato
--------------------	-----------

### DESCRIZIONE DELLE ALTRE SORGENTI DI RUMORE SIGNIFICATIVE

Altre linee ferroviarie	<input type="checkbox"/>	Strade	
Impianti industriali	<input type="checkbox"/>	Altro	

NOTE

# NPP 0258 – GRONDA MERCI DI ROMA

## GRONDA MERCI DI ROMA CINTURA NORD

Schede di censimento dei ricettori

<b>CODICE RICETTORE</b>	<b>6019</b>
-------------------------	-------------

### LOCALIZZAZIONE DELL'EDIFICIO

Regione	Lazio
Provincia	Roma
Comune	Roma
Località	
Progressiva	1+180
Distanza infrastruttura	260 m



### DATI CARATTERISTICI DELL'EDIFICIO ESAMINATO

Tipologia	Residenziale	Numero dei piani	6
Stato conservazione	Buono	Orientamento	Perpendicolare

### CARATTERIZZAZIONE DEGLI INFISSI

#### NUMERO INFISSI PER FRONTE

Fronte parallelo all'infrastruttura	18
Fronte perpendicolare/obliquo lato progressive crescenti	42
Fronte perpendicolare /obliquo lato progressive decrescenti	42

### CARATTERIZZAZIONE DEL CORPO FERROVIARIO

Raso/Rilevato	<input checked="" type="checkbox"/>	Viadotto	<input type="checkbox"/>
Trincea	<input type="checkbox"/>	Galleria	<input type="checkbox"/>

### DESCRIZIONE DELLA FASCIA TRA L'INFRASTRUTTURA E L'EDIFICIO

Destinazione d'uso	Edificato
--------------------	-----------

### DESCRIZIONE DELLE ALTRE SORGENTI DI RUMORE SIGNIFICATIVE

Altre linee ferroviarie	<input type="checkbox"/>	Strade	
Impianti industriali	<input type="checkbox"/>	Altro	

NOTE

# NPP 0258 – GRONDA MERCI DI ROMA

## GRONDA MERCI DI ROMA CINTURA NORD

Schede di censimento dei ricettori

<b>CODICE RICETTORE</b>	<b>6020</b>
-------------------------	-------------

### LOCALIZZAZIONE DELL'EDIFICIO

Regione	Lazio
Provincia	Roma
Comune	Roma
Località	
Progressiva	1+200
Distanza infrastruttura	250 m

DOCUMENTAZIONE FOTOGRAFICA



### DATI CARATTERISTICI DELL'EDIFICIO ESAMINATO

Tipologia	Residenziale	Numero dei piani	6
Stato conservazione	Buono	Orientamento	Parallelo

### CARATTERIZZAZIONE DEGLI INFISSI

#### NUMERO INFISSI PER FRONTE

Fronte parallelo all'infrastruttura	56
Fronte perpendicolare/obliquo lato progressive crescenti	6
Fronte perpendicolare /obliquo lato progressive decrescenti	6

### CARATTERIZZAZIONE DEL CORPO FERROVIARIO

Raso/Rilevato	<input checked="" type="checkbox"/>	Viadotto	<input type="checkbox"/>
Trincea	<input type="checkbox"/>	Galleria	<input type="checkbox"/>

### DESCRIZIONE DELLA FASCIA TRA L'INFRASTRUTTURA E L'EDIFICIO

Destinazione d'uso	Edificato
--------------------	-----------

### DESCRIZIONE DELLE ALTRE SORGENTI DI RUMORE SIGNIFICATIVE

Altre linee ferroviarie	<input type="checkbox"/>	Strade	
Impianti industriali	<input type="checkbox"/>	Altro	

NOTE

# NPP 0258 – GRONDA MERCI DI ROMA

## GRONDA MERCI DI ROMA CINTURA NORD

Schede di censimento dei ricettori

<b>CODICE RICETTORE</b>	<b>6021</b>
-------------------------	-------------

### LOCALIZZAZIONE DELL'EDIFICIO

Regione	Lazio
Provincia	Roma
Comune	Roma
Località	
Progressiva	1+230
Distanza infrastruttura	250 m

DOCUMENTAZIONE FOTOGRAFICA



### DATI CARATTERISTICI DELL'EDIFICIO ESAMINATO

Tipologia	Residenziale	Numero dei piani	6
Stato conservazione	Buono	Orientamento	Perpendicolare

### CARATTERIZZAZIONE DEGLI INFISSI

#### NUMERO INFISSI PER FRONTE

Fronte parallelo all'infrastruttura	27
Fronte perpendicolare/obliquo lato progressive crescenti	38
Fronte perpendicolare /obliquo lato progressive decrescenti	48

### CARATTERIZZAZIONE DEL CORPO FERROVIARIO

Raso/Rilevato	<input checked="" type="checkbox"/>	Viadotto	<input type="checkbox"/>
Trincea	<input type="checkbox"/>	Galleria	<input type="checkbox"/>

### DESCRIZIONE DELLA FASCIA TRA L'INFRASTRUTTURA E L'EDIFICIO

Destinazione d'uso	Edificato
--------------------	-----------

### DESCRIZIONE DELLE ALTRE SORGENTI DI RUMORE SIGNIFICATIVE

Altre linee ferroviarie	<input type="checkbox"/>	Strade	
Impianti industriali	<input type="checkbox"/>	Altro	

NOTE

# NPP 0258 – GRONDA MERCI DI ROMA

## GRONDA MERCI DI ROMA CINTURA NORD

Schede di censimento dei ricettori

<b>CODICE RICETTORE</b>	<b>6022</b>
-------------------------	-------------

### LOCALIZZAZIONE DELL'EDIFICIO

Regione	Lazio
Provincia	Roma
Comune	Roma
Località	
Progressiva	1+260
Distanza infrastruttura	250 m

DOCUMENTAZIONE FOTOGRAFICA



### DATI CARATTERISTICI DELL'EDIFICIO ESAMINATO

Tipologia	Residenziale	Numero dei piani	6
Stato conservazione	Buono	Orientamento	Parallelo

### CARATTERIZZAZIONE DEGLI INFISSI

#### NUMERO INFISSI PER FRONTE

Fronte parallelo all'infrastruttura	38
Fronte perpendicolare/obliquo lato progressive crescenti	30
Fronte perpendicolare /obliquo lato progressive decrescenti	30

### CARATTERIZZAZIONE DEL CORPO FERROVIARIO

Raso/Rilevato	<input checked="" type="checkbox"/>	Viadotto	<input type="checkbox"/>
Trincea	<input type="checkbox"/>	Galleria	<input type="checkbox"/>

### DESCRIZIONE DELLA FASCIA TRA L'INFRASTRUTTURA E L'EDIFICIO

Destinazione d'uso	Edificato
--------------------	-----------

### DESCRIZIONE DELLE ALTRE SORGENTI DI RUMORE SIGNIFICATIVE

Altre linee ferroviarie	<input type="checkbox"/>	Strade	
Impianti industriali	<input type="checkbox"/>	Altro	

NOTE



# NPP 0258 – GRONDA MERCI DI ROMA

## GRONDA MERCI DI ROMA CINTURA NORD

Schede di censimento dei ricettori

<b>CODICE RICETTORE</b>	<b>6023</b>
-------------------------	-------------

### LOCALIZZAZIONE DELL'EDIFICIO

Regione	Lazio
Provincia	Roma
Comune	Roma
Località	
Progressiva	1+280
Distanza infrastruttura	260 m

DOCUMENTAZIONE FOTOGRAFICA



### DATI CARATTERISTICI DELL'EDIFICIO ESAMINATO

Tipologia	Residenziale	Numero dei piani	6
Stato conservazione	Buono	Orientamento	Perpendicolare

### CARATTERIZZAZIONE DEGLI INFISSI

#### NUMERO INFISSI PER FRONTE

Fronte parallelo all'infrastruttura	18
Fronte perpendicolare/obliquo lato progressive crescenti	42
Fronte perpendicolare /obliquo lato progressive decrescenti	42

### CARATTERIZZAZIONE DEL CORPO FERROVIARIO

Raso/Rilevato	<input checked="" type="checkbox"/>	Viadotto	<input type="checkbox"/>
Trincea	<input type="checkbox"/>	Galleria	<input type="checkbox"/>

### DESCRIZIONE DELLA FASCIA TRA L'INFRASTRUTTURA E L'EDIFICIO

Destinazione d'uso	Edificato
--------------------	-----------

### DESCRIZIONE DELLE ALTRE SORGENTI DI RUMORE SIGNIFICATIVE

Altre linee ferroviarie	<input type="checkbox"/>	Strade	
Impianti industriali	<input type="checkbox"/>	Altro	

NOTE

# NPP 0258 – GRONDA MERCI DI ROMA

## GRONDA MERCI DI ROMA CINTURA NORD

Schede di censimento dei ricettori

<b>CODICE RICETTORE</b>	<b>6024</b>
-------------------------	-------------

### LOCALIZZAZIONE DELL'EDIFICIO

Regione	Lazio
Provincia	Roma
Comune	Roma
Località	
Progressiva	1+310
Distanza infrastruttura	270 m

DOCUMENTAZIONE FOTOGRAFICA



### DATI CARATTERISTICI DELL'EDIFICIO ESAMINATO

Tipologia	Residenziale	Numero dei piani	6
Stato conservazione	Buono	Orientamento	Obliquo

### CARATTERIZZAZIONE DEGLI INFISSI

#### NUMERO INFISSI PER FRONTE

Fronte parallelo all'infrastruttura	
Fronte perpendicolare/obliquo lato progressive crescenti	26
Fronte perpendicolare /obliquo lato progressive decrescenti	18

### CARATTERIZZAZIONE DEL CORPO FERROVIARIO

Raso/Rilevato	<input checked="" type="checkbox"/>	Viadotto	<input type="checkbox"/>
Trincea	<input type="checkbox"/>	Galleria	<input type="checkbox"/>

### DESCRIZIONE DELLA FASCIA TRA L'INFRASTRUTTURA E L'EDIFICIO

Destinazione d'uso	Edificato
--------------------	-----------

### DESCRIZIONE DELLE ALTRE SORGENTI DI RUMORE SIGNIFICATIVE

Altre linee ferroviarie	<input type="checkbox"/>	Strade	
Impianti industriali	<input type="checkbox"/>	Altro	

NOTE

# NPP 0258 – GRONDA MERCI DI ROMA

## GRONDA MERCI DI ROMA CINTURA NORD

Schede di censimento dei ricettori

<b>CODICE RICETTORE</b>	<b>6025</b>
-------------------------	-------------

### LOCALIZZAZIONE DELL'EDIFICIO

Regione	Lazio
Provincia	Roma
Comune	Roma
Località	
Progressiva	1+310
Distanza infrastruttura	290 m



### DATI CARATTERISTICI DELL'EDIFICIO ESAMINATO

Tipologia	Residenziale	Numero dei piani	6
Stato conservazione	Buono	Orientamento	Obliquo

### CARATTERIZZAZIONE DEGLI INFISSI

#### NUMERO INFISSI PER FRONTE

Fronte parallelo all'infrastruttura	
Fronte perpendicolare/obliquo lato progressive crescenti	30
Fronte perpendicolare /obliquo lato progressive decrescenti	24

### CARATTERIZZAZIONE DEL CORPO FERROVIARIO

Raso/Rilevato	<input checked="" type="checkbox"/>	Viadotto	<input type="checkbox"/>
Trincea	<input type="checkbox"/>	Galleria	<input type="checkbox"/>

### DESCRIZIONE DELLA FASCIA TRA L'INFRASTRUTTURA E L'EDIFICIO

Destinazione d'uso	Edificato
--------------------	-----------

### DESCRIZIONE DELLE ALTRE SORGENTI DI RUMORE SIGNIFICATIVE

Altre linee ferroviarie	<input type="checkbox"/>	Strade	
Impianti industriali	<input type="checkbox"/>	Altro	

NOTE

# NPP 0258 – GRONDA MERCI DI ROMA

## GRONDA MERCI DI ROMA CINTURA NORD

Schede di censimento dei ricettori

<b>CODICE RICETTORE</b>	<b>6026</b>
-------------------------	-------------

### LOCALIZZAZIONE DELL'EDIFICIO

Regione	Lazio
Provincia	Roma
Comune	Roma
Località	
Progressiva	1+360
Distanza infrastruttura	260 m



### DATI CARATTERISTICI DELL'EDIFICIO ESAMINATO

Tipologia	Residenziale	Numero dei piani	5
Stato conservazione	Buono	Orientamento	Parallelo

### CARATTERIZZAZIONE DEGLI INFISSI

#### NUMERO INFISSI PER FRONTE

Fronte parallelo all'infrastruttura	38
Fronte perpendicolare/obliquo lato progressive crescenti	8
Fronte perpendicolare /obliquo lato progressive decrescenti	12

### CARATTERIZZAZIONE DEL CORPO FERROVIARIO

Raso/Rilevato	<input checked="" type="checkbox"/>	Viadotto	<input type="checkbox"/>
Trincea	<input type="checkbox"/>	Galleria	<input type="checkbox"/>

### DESCRIZIONE DELLA FASCIA TRA L'INFRASTRUTTURA E L'EDIFICIO

Destinazione d'uso	Edificato
--------------------	-----------

### DESCRIZIONE DELLE ALTRE SORGENTI DI RUMORE SIGNIFICATIVE

Altre linee ferroviarie	<input type="checkbox"/>	Strade	
Impianti industriali	<input type="checkbox"/>	Altro	

NOTE

# NPP 0258 – GRONDA MERCI DI ROMA


## GRONDA MERCI DI ROMA CINTURA NORD

Schede di censimento dei ricettori

<b>CODICE RICETTORE</b>	<b>6027</b>
-------------------------	-------------

### LOCALIZZAZIONE DELL'EDIFICIO

Regione	Lazio
Provincia	Roma
Comune	Roma
Località	
Progressiva	1+410
Distanza infrastruttura	250 m



### DATI CARATTERISTICI DELL'EDIFICIO ESAMINATO

Tipologia	Residenziale	Numero dei piani	5
Stato conservazione	Buono	Orientamento	Perpendicolare

### CARATTERIZZAZIONE DEGLI INFISSI

#### NUMERO INFISSI PER FRONTE

Fronte parallelo all'infrastruttura	15
Fronte perpendicolare/obliquo lato progressive crescenti	28
Fronte perpendicolare /obliquo lato progressive decrescenti	35

### CARATTERIZZAZIONE DEL CORPO FERROVIARIO

Raso/Rilevato	<input checked="" type="checkbox"/>	Viadotto	<input type="checkbox"/>
Trincea	<input type="checkbox"/>	Galleria	<input type="checkbox"/>

### DESCRIZIONE DELLA FASCIA TRA L'INFRASTRUTTURA E L'EDIFICIO

Destinazione d'uso	Edificato
--------------------	-----------

### DESCRIZIONE DELLE ALTRE SORGENTI DI RUMORE SIGNIFICATIVE

Altre linee ferroviarie	<input type="checkbox"/>	Strade	
Impianti industriali	<input type="checkbox"/>	Altro	

NOTE



# NPP 0258 – GRONDA MERCI DI ROMA

## GRONDA MERCI DI ROMA CINTURA NORD

Schede di censimento dei ricettori

<b>CODICE RICETTORE</b>	<b>6028</b>
-------------------------	-------------

### LOCALIZZAZIONE DELL'EDIFICIO

Regione	Lazio
Provincia	Roma
Comune	Roma
Località	
Progressiva	1+510
Distanza infrastruttura	260 m

DOCUMENTAZIONE FOTOGRAFICA



### DATI CARATTERISTICI DELL'EDIFICIO ESAMINATO

Tipologia	Residenziale	Numero dei piani	6
Stato conservazione	Buono	Orientamento	Parallelo

### CARATTERIZZAZIONE DEGLI INFISSI

#### NUMERO INFISSI PER FRONTE

Fronte parallelo all'infrastruttura	20
Fronte perpendicolare/obliquo lato progressive crescenti	15
Fronte perpendicolare /obliquo lato progressive decrescenti	10

### CARATTERIZZAZIONE DEL CORPO FERROVIARIO

Raso/Rilevato	<input checked="" type="checkbox"/>	Viadotto	<input type="checkbox"/>
Trincea	<input type="checkbox"/>	Galleria	<input type="checkbox"/>

### DESCRIZIONE DELLA FASCIA TRA L'INFRASTRUTTURA E L'EDIFICIO

Destinazione d'uso	Edificato
--------------------	-----------

### DESCRIZIONE DELLE ALTRE SORGENTI DI RUMORE SIGNIFICATIVE

Altre linee ferroviarie	<input type="checkbox"/>	Strade	
Impianti industriali	<input type="checkbox"/>	Altro	

NOTE



# NPP 0258 – GRONDA MERCI DI ROMA

## GRONDA MERCI DI ROMA CINTURA NORD

Schede di censimento dei ricettori

<b>CODICE RICETTORE</b>	6028_B
-------------------------	--------

### LOCALIZZAZIONE DELL'EDIFICIO

Regione	Lazio
Provincia	Roma
Comune	Roma
Località	
Progressiva	1+430
Distanza infrastruttura	260 m



### DATI CARATTERISTICI DELL'EDIFICIO ESAMINATO

Tipologia	Residenziale	Numero dei piani	6
Stato conservazione	Buono	Orientamento	Parallelo

### CARATTERIZZAZIONE DEGLI INFISSI

#### NUMERO INFISSI PER FRONTE

Fronte parallelo all'infrastruttura	30
Fronte perpendicolare/obliquo lato progressive crescenti	40
Fronte perpendicolare /obliquo lato progressive decrescenti	20

### CARATTERIZZAZIONE DEL CORPO FERROVIARIO

Raso/Rilevato	<input checked="" type="checkbox"/>	Viadotto	<input type="checkbox"/>
Trincea	<input type="checkbox"/>	Galleria	<input type="checkbox"/>

### DESCRIZIONE DELLA FASCIA TRA L'INFRASTRUTTURA E L'EDIFICIO

Destinazione d'uso	Edificato
--------------------	-----------

### DESCRIZIONE DELLE ALTRE SORGENTI DI RUMORE SIGNIFICATIVE

Altre linee ferroviarie	<input type="checkbox"/>	Strade	
Impianti industriali	<input type="checkbox"/>	Altro	

NOTE

# NPP 0258 – GRONDA MERCI DI ROMA

## GRONDA MERCI DI ROMA CINTURA NORD

Schede di censimento dei ricettori

<b>CODICE RICETTORE</b>	<b>6029</b>
-------------------------	-------------

### LOCALIZZAZIONE DELL'EDIFICIO

Regione	Lazio
Provincia	Roma
Comune	Roma
Località	
Progressiva	1+530
Distanza infrastruttura	290 m

DOCUMENTAZIONE FOTOGRAFICA



### DATI CARATTERISTICI DELL'EDIFICIO ESAMINATO

Tipologia	Residenziale	Numero dei piani	6
Stato conservazione	Buono	Orientamento	Obliquo

### CARATTERIZZAZIONE DEGLI INFISSI

#### NUMERO INFISSI PER FRONTE

Fronte parallelo all'infrastruttura	
Fronte perpendicolare/obliquo lato progressive crescenti	10
Fronte perpendicolare /obliquo lato progressive decrescenti	35

### CARATTERIZZAZIONE DEL CORPO FERROVIARIO

Raso/Rilevato	<input checked="" type="checkbox"/>	Viadotto	<input type="checkbox"/>
Trincea	<input type="checkbox"/>	Galleria	<input type="checkbox"/>

### DESCRIZIONE DELLA FASCIA TRA L'INFRASTRUTTURA E L'EDIFICIO

Destinazione d'uso	Edificato
--------------------	-----------

### DESCRIZIONE DELLE ALTRE SORGENTI DI RUMORE SIGNIFICATIVE

Altre linee ferroviarie	<input type="checkbox"/>	Strade	
Impianti industriali	<input type="checkbox"/>	Altro	

NOTE

# NPP 0258 – GRONDA MERCI DI ROMA

## GRONDA MERCI DI ROMA CINTURA NORD

Schede di censimento dei ricettori

<b>CODICE RICETTORE</b>	<b>6030</b>
-------------------------	-------------

### LOCALIZZAZIONE DELL'EDIFICIO

Regione	Lazio
Provincia	Roma
Comune	Roma
Località	
Progressiva	1+580
Distanza infrastruttura	280 m



### DATI CARATTERISTICI DELL'EDIFICIO ESAMINATO

Tipologia	Residenziale	Numero dei piani	6
Stato conservazione	Buono	Orientamento	Perpendicolare

### CARATTERIZZAZIONE DEGLI INFISSI

#### NUMERO INFISSI PER FRONTE

Fronte parallelo all'infrastruttura	18
Fronte perpendicolare/obliquo lato progressive crescenti	24
Fronte perpendicolare /obliquo lato progressive decrescenti	34

### CARATTERIZZAZIONE DEL CORPO FERROVIARIO

Raso/Rilevato	<input checked="" type="checkbox"/>	Viadotto	<input type="checkbox"/>
Trincea	<input type="checkbox"/>	Galleria	<input type="checkbox"/>

### DESCRIZIONE DELLA FASCIA TRA L'INFRASTRUTTURA E L'EDIFICIO

Destinazione d'uso	Edificato
--------------------	-----------

### DESCRIZIONE DELLE ALTRE SORGENTI DI RUMORE SIGNIFICATIVE

Altre linee ferroviarie	<input type="checkbox"/>	Strade	
Impianti industriali	<input type="checkbox"/>	Altro	

NOTE

# NPP 0258 – GRONDA MERCI DI ROMA

## GRONDA MERCI DI ROMA CINTURA NORD

Schede di censimento dei ricettori

<b>CODICE RICETTORE</b>	<b>6031</b>
-------------------------	-------------

### LOCALIZZAZIONE DELL'EDIFICIO

Regione	Lazio
Provincia	Roma
Comune	Roma
Località	
Progressiva	1+620
Distanza infrastruttura	280 m

DOCUMENTAZIONE FOTOGRAFICA



### DATI CARATTERISTICI DELL'EDIFICIO ESAMINATO

Tipologia	Residenziale	Numero dei piani	6
Stato conservazione	Buono	Orientamento	Perpendicolare

### CARATTERIZZAZIONE DEGLI INFISSI

#### NUMERO INFISSI PER FRONTE

Fronte parallelo all'infrastruttura	20
Fronte perpendicolare/obliquo lato progressive crescenti	40
Fronte perpendicolare /obliquo lato progressive decrescenti	42

### CARATTERIZZAZIONE DEL CORPO FERROVIARIO

Raso/Rilevato	<input checked="" type="checkbox"/>	Viadotto	<input type="checkbox"/>
Trincea	<input type="checkbox"/>	Galleria	<input type="checkbox"/>

### DESCRIZIONE DELLA FASCIA TRA L'INFRASTRUTTURA E L'EDIFICIO

Destinazione d'uso	Edificato
--------------------	-----------

### DESCRIZIONE DELLE ALTRE SORGENTI DI RUMORE SIGNIFICATIVE

Altre linee ferroviarie	<input type="checkbox"/>	Strade	
Impianti industriali	<input type="checkbox"/>	Altro	

NOTE

# NPP 0258 – GRONDA MERCI DI ROMA

## GRONDA MERCI DI ROMA CINTURA NORD

Schede di censimento dei ricettori

<b>CODICE RICETTORE</b>	<b>6032</b>
-------------------------	-------------

### LOCALIZZAZIONE DELL'EDIFICIO

Regione	Lazio
Provincia	Roma
Comune	Roma
Località	
Progressiva	1+670
Distanza infrastruttura	260 m



### DATI CARATTERISTICI DELL'EDIFICIO ESAMINATO

Tipologia	Residenziale	Numero dei piani	6
Stato conservazione	Buono	Orientamento	Parallelo

### CARATTERIZZAZIONE DEGLI INFISSI

#### NUMERO INFISSI PER FRONTE

Fronte parallelo all'infrastruttura	30
Fronte perpendicolare/obliquo lato progressive crescenti	10
Fronte perpendicolare /obliquo lato progressive decrescenti	10

### CARATTERIZZAZIONE DEL CORPO FERROVIARIO

Raso/Rilevato	<input checked="" type="checkbox"/>	Viadotto	<input type="checkbox"/>
Trincea	<input type="checkbox"/>	Galleria	<input type="checkbox"/>

### DESCRIZIONE DELLA FASCIA TRA L'INFRASTRUTTURA E L'EDIFICIO

Destinazione d'uso	Edificato
--------------------	-----------

### DESCRIZIONE DELLE ALTRE SORGENTI DI RUMORE SIGNIFICATIVE

Altre linee ferroviarie	<input type="checkbox"/>	Strade	
Impianti industriali	<input type="checkbox"/>	Altro	

NOTE

# NPP 0258 – GRONDA MERCI DI ROMA

## GRONDA MERCI DI ROMA CINTURA NORD

Schede di censimento dei ricettori

<b>CODICE RICETTORE</b>	<b>6033</b>
-------------------------	-------------

### LOCALIZZAZIONE DELL'EDIFICIO

Regione	Lazio
Provincia	Roma
Comune	Roma
Località	
Progressiva	1+690
Distanza infrastruttura	270 m

DOCUMENTAZIONE FOTOGRAFICA



### DATI CARATTERISTICI DELL'EDIFICIO ESAMINATO

Tipologia	Residenziale	Numero dei piani	6
Stato conservazione	Buono	Orientamento	Parallelo

### CARATTERIZZAZIONE DEGLI INFISSI

#### NUMERO INFISSI PER FRONTE

Fronte parallelo all'infrastruttura	42
Fronte perpendicolare/obliquo lato progressive crescenti	4
Fronte perpendicolare /obliquo lato progressive decrescenti	12

### CARATTERIZZAZIONE DEL CORPO FERROVIARIO

Raso/Rilevato	<input checked="" type="checkbox"/>	Viadotto	<input type="checkbox"/>
Trincea	<input type="checkbox"/>	Galleria	<input type="checkbox"/>

### DESCRIZIONE DELLA FASCIA TRA L'INFRASTRUTTURA E L'EDIFICIO

Destinazione d'uso	Edificato
--------------------	-----------

### DESCRIZIONE DELLE ALTRE SORGENTI DI RUMORE SIGNIFICATIVE

Altre linee ferroviarie	<input type="checkbox"/>	Strade	
Impianti industriali	<input type="checkbox"/>	Altro	

NOTE



# NPP 0258 – GRONDA MERCI DI ROMA

## GRONDA MERCI DI ROMA CINTURA NORD

Schede di censimento dei ricettori

<b>CODICE RICETTORE</b>	<b>6034</b>
-------------------------	-------------

### LOCALIZZAZIONE DELL'EDIFICIO

Regione	Lazio
Provincia	Roma
Comune	Roma
Località	
Progressiva	1+720
Distanza infrastruttura	280 m



### DATI CARATTERISTICI DELL'EDIFICIO ESAMINATO

Tipologia	Residenziale	Numero dei piani	6
Stato conservazione	Buono	Orientamento	Perpendicolare

### CARATTERIZZAZIONE DEGLI INFISSI

#### NUMERO INFISSI PER FRONTE

Fronte parallelo all'infrastruttura	12
Fronte perpendicolare/obliquo lato progressive crescenti	40
Fronte perpendicolare /obliquo lato progressive decrescenti	36

### CARATTERIZZAZIONE DEL CORPO FERROVIARIO

Raso/Rilevato	<input checked="" type="checkbox"/>	Viadotto	<input type="checkbox"/>
Trincea	<input type="checkbox"/>	Galleria	<input type="checkbox"/>

### DESCRIZIONE DELLA FASCIA TRA L'INFRASTRUTTURA E L'EDIFICIO

Destinazione d'uso	Edificato
--------------------	-----------

### DESCRIZIONE DELLE ALTRE SORGENTI DI RUMORE SIGNIFICATIVE

Altre linee ferroviarie	<input type="checkbox"/>	Strade	
Impianti industriali	<input type="checkbox"/>	Altro	

NOTE

# NPP 0258 – GRONDA MERCI DI ROMA


## GRONDA MERCI DI ROMA CINTURA NORD

Schede di censimento dei ricettori

<b>CODICE RICETTORE</b>	<b>6035</b>
-------------------------	-------------

### LOCALIZZAZIONE DELL'EDIFICIO

Regione	Lazio
Provincia	Roma
Comune	Roma
Località	
Progressiva	1+770
Distanza infrastruttura	280 m



### DATI CARATTERISTICI DELL'EDIFICIO ESAMINATO

Tipologia	Residenziale	Numero dei piani	7
Stato conservazione	Buono	Orientamento	Obliquo

### CARATTERIZZAZIONE DEGLI INFISSI

#### NUMERO INFISSI PER FRONTE

Fronte parallelo all'infrastruttura	
Fronte perpendicolare/obliquo lato progressive crescenti	22
Fronte perpendicolare /obliquo lato progressive decrescenti	42

### CARATTERIZZAZIONE DEL CORPO FERROVIARIO

Raso/Rilevato	<input checked="" type="checkbox"/>	Viadotto	<input type="checkbox"/>
Trincea	<input type="checkbox"/>	Galleria	<input type="checkbox"/>

### DESCRIZIONE DELLA FASCIA TRA L'INFRASTRUTTURA E L'EDIFICIO

Destinazione d'uso	Edificato
--------------------	-----------

### DESCRIZIONE DELLE ALTRE SORGENTI DI RUMORE SIGNIFICATIVE

Altre linee ferroviarie	<input type="checkbox"/>	Strade	
Impianti industriali	<input type="checkbox"/>	Altro	

NOTE

# NPP 0258 – GRONDA MERCI DI ROMA

## GRONDA MERCI DI ROMA CINTURA NORD

Schede di censimento dei ricettori

<b>CODICE RICETTORE</b>	<b>6036</b>
-------------------------	-------------

### LOCALIZZAZIONE DELL'EDIFICIO

Regione	Lazio
Provincia	Roma
Comune	Roma
Località	
Progressiva	1+800
Distanza infrastruttura	260 m



### DATI CARATTERISTICI DELL'EDIFICIO ESAMINATO

Tipologia	Residenziale	Numero dei piani	6
Stato conservazione	Buono	Orientamento	Obliquo

### CARATTERIZZAZIONE DEGLI INFISSI

#### NUMERO INFISSI PER FRONTE

Fronte parallelo all'infrastruttura	
Fronte perpendicolare/obliquo lato progressive crescenti	12
Fronte perpendicolare /obliquo lato progressive decrescenti	26

### CARATTERIZZAZIONE DEL CORPO FERROVIARIO

Raso/Rilevato	<input checked="" type="checkbox"/>	Viadotto	<input type="checkbox"/>
Trincea	<input type="checkbox"/>	Galleria	<input type="checkbox"/>

### DESCRIZIONE DELLA FASCIA TRA L'INFRASTRUTTURA E L'EDIFICIO

Destinazione d'uso	Edificato
--------------------	-----------

### DESCRIZIONE DELLE ALTRE SORGENTI DI RUMORE SIGNIFICATIVE

Altre linee ferroviarie	<input type="checkbox"/>	Strade	
Impianti industriali	<input type="checkbox"/>	Altro	

NOTE

# NPP 0258 – GRONDA MERCI DI ROMA

## GRONDA MERCI DI ROMA CINTURA NORD

Schede di censimento dei ricettori

<b>CODICE RICETTORE</b>	<b>6037</b>
-------------------------	-------------

### LOCALIZZAZIONE DELL'EDIFICIO

Regione	Lazio
Provincia	Roma
Comune	Roma
Località	
Progressiva	1+850
Distanza infrastruttura	290 m



### DATI CARATTERISTICI DELL'EDIFICIO ESAMINATO

Tipologia	Residenziale	Numero dei piani	6
Stato conservazione	Buono	Orientamento	Obliquo

### CARATTERIZZAZIONE DEGLI INFISSI

#### NUMERO INFISSI PER FRONTE

Fronte parallelo all'infrastruttura	
Fronte perpendicolare/obliquo lato progressive crescenti	54
Fronte perpendicolare /obliquo lato progressive decrescenti	10

### CARATTERIZZAZIONE DEL CORPO FERROVIARIO

Raso/Rilevato	<input checked="" type="checkbox"/>	Viadotto	<input type="checkbox"/>
Trincea	<input type="checkbox"/>	Galleria	<input type="checkbox"/>

### DESCRIZIONE DELLA FASCIA TRA L'INFRASTRUTTURA E L'EDIFICIO

Destinazione d'uso	Edificato
--------------------	-----------

### DESCRIZIONE DELLE ALTRE SORGENTI DI RUMORE SIGNIFICATIVE

Altre linee ferroviarie	<input type="checkbox"/>	Strade	
Impianti industriali	<input type="checkbox"/>	Altro	

NOTE

# NPP 0258 – GRONDA MERCI DI ROMA

## GRONDA MERCI DI ROMA CINTURA NORD

Schede di censimento dei ricettori

<b>CODICE RICETTORE</b>	<b>6038</b>
-------------------------	-------------

### LOCALIZZAZIONE DELL'EDIFICIO

Regione	Lazio
Provincia	Roma
Comune	Roma
Località	
Progressiva	1+920
Distanza infrastruttura	290 m



### DATI CARATTERISTICI DELL'EDIFICIO ESAMINATO

Tipologia	Residenziale	Numero dei piani	6
Stato conservazione	Buono	Orientamento	Obliquo

### CARATTERIZZAZIONE DEGLI INFISSI

#### NUMERO INFISSI PER FRONTE

Fronte parallelo all'infrastruttura	
Fronte perpendicolare/obliquo lato progressive crescenti	50
Fronte perpendicolare /obliquo lato progressive decrescenti	18

### CARATTERIZZAZIONE DEL CORPO FERROVIARIO

Raso/Rilevato	<input checked="" type="checkbox"/>	Viadotto	<input type="checkbox"/>
Trincea	<input type="checkbox"/>	Galleria	<input type="checkbox"/>

### DESCRIZIONE DELLA FASCIA TRA L'INFRASTRUTTURA E L'EDIFICIO

Destinazione d'uso	Edificato
--------------------	-----------

### DESCRIZIONE DELLE ALTRE SORGENTI DI RUMORE SIGNIFICATIVE

Altre linee ferroviarie	<input type="checkbox"/>	Strade	
Impianti industriali	<input type="checkbox"/>	Altro	

NOTE



# NPP 0258 – GRONDA MERCI DI ROMA

## GRONDA MERCI DI ROMA CINTURA NORD

Schede di censimento dei ricettori

<b>CODICE RICETTORE</b>	<b>6039</b>
-------------------------	-------------

### LOCALIZZAZIONE DELL'EDIFICIO

Regione	Lazio
Provincia	Roma
Comune	Roma
Località	
Progressiva	1+940
Distanza infrastruttura	250 m



### DATI CARATTERISTICI DELL'EDIFICIO ESAMINATO

Tipologia	Residenziale	Numero dei piani	6
Stato conservazione	Buono	Orientamento	Obliquo

### CARATTERIZZAZIONE DEGLI INFISSI

#### NUMERO INFISSI PER FRONTE

Fronte parallelo all'infrastruttura	
Fronte perpendicolare/obliquo lato progressive crescenti	20
Fronte perpendicolare /obliquo lato progressive decrescenti	38

### CARATTERIZZAZIONE DEL CORPO FERROVIARIO

Raso/Rilevato	<input checked="" type="checkbox"/>	Viadotto	<input type="checkbox"/>
Trincea	<input type="checkbox"/>	Galleria	<input type="checkbox"/>

### DESCRIZIONE DELLA FASCIA TRA L'INFRASTRUTTURA E L'EDIFICIO

Destinazione d'uso	Edificato
--------------------	-----------

### DESCRIZIONE DELLE ALTRE SORGENTI DI RUMORE SIGNIFICATIVE

Altre linee ferroviarie	<input type="checkbox"/>	Strade	
Impianti industriali	<input type="checkbox"/>	Altro	

NOTE



# NPP 0258 – GRONDA MERCI DI ROMA

## GRONDA MERCI DI ROMA CINTURA NORD

Schede di censimento dei ricettori

<b>CODICE RICETTORE</b>	<b>6040</b>
-------------------------	-------------

### LOCALIZZAZIONE DELL'EDIFICIO

Regione	Lazio
Provincia	Roma
Comune	Roma
Località	
Progressiva	1+990
Distanza infrastruttura	290 m



### DATI CARATTERISTICI DELL'EDIFICIO ESAMINATO

Tipologia	Residenziale	Numero dei piani	6
Stato conservazione	Buono	Orientamento	Obliquo

### CARATTERIZZAZIONE DEGLI INFISSI

#### NUMERO INFISSI PER FRONTE

Fronte parallelo all'infrastruttura	
Fronte perpendicolare/obliquo lato progressive crescenti	30
Fronte perpendicolare /obliquo lato progressive decrescenti	25

### CARATTERIZZAZIONE DEL CORPO FERROVIARIO

Raso/Rilevato	<input checked="" type="checkbox"/>	Viadotto	<input type="checkbox"/>
Trincea	<input type="checkbox"/>	Galleria	<input type="checkbox"/>

### DESCRIZIONE DELLA FASCIA TRA L'INFRASTRUTTURA E L'EDIFICIO

Destinazione d'uso	Edificato
--------------------	-----------

### DESCRIZIONE DELLE ALTRE SORGENTI DI RUMORE SIGNIFICATIVE

Altre linee ferroviarie	<input type="checkbox"/>	Strade	
Impianti industriali	<input type="checkbox"/>	Altro	

NOTE

# NPP 0258 – GRONDA MERCI DI ROMA

## GRONDA MERCI DI ROMA CINTURA NORD

Schede di censimento dei ricettori

<b>CODICE RICETTORE</b>	<b>6041</b>
-------------------------	-------------

### LOCALIZZAZIONE DELL'EDIFICIO

Regione	Lazio
Provincia	Roma
Comune	Roma
Località	
Progressiva	2+020
Distanza infrastruttura	270 m



### DATI CARATTERISTICI DELL'EDIFICIO ESAMINATO

Tipologia	Residenziale	Numero dei piani	6
Stato conservazione	Buono	Orientamento	Obliquo

### CARATTERIZZAZIONE DEGLI INFISSI

#### NUMERO INFISSI PER FRONTE

Fronte parallelo all'infrastruttura	
Fronte perpendicolare/obliquo lato progressive crescenti	8
Fronte perpendicolare /obliquo lato progressive decrescenti	34

### CARATTERIZZAZIONE DEL CORPO FERROVIARIO

Raso/Rilevato	<input checked="" type="checkbox"/>	Viadotto	<input type="checkbox"/>
Trincea	<input type="checkbox"/>	Galleria	<input type="checkbox"/>

### DESCRIZIONE DELLA FASCIA TRA L'INFRASTRUTTURA E L'EDIFICIO

Destinazione d'uso	Edificato
--------------------	-----------

### DESCRIZIONE DELLE ALTRE SORGENTI DI RUMORE SIGNIFICATIVE

Altre linee ferroviarie	<input type="checkbox"/>	Strade	
Impianti industriali	<input type="checkbox"/>	Altro	

NOTE

# NPP 0258 – GRONDA MERCI DI ROMA

## GRONDA MERCI DI ROMA CINTURA NORD


Schede di censimento dei ricettori

**CODICE RICETTORE**

### LOCALIZZAZIONE DELL'EDIFICIO

**Regione**   
**Provincia**   
**Comune**   
**Località**   
**Progressiva**   
**Distanza infrastruttura**

DOCUMENTAZIONE FOTOGRAFICA



### DATI CARATTERISTICI DELL'EDIFICIO ESAMINATO

**Tipologia**  **Numero dei piani**   
**Stato conservazione**  **Orientamento**

### CARATTERIZZAZIONE DEGLI INFISSI

#### NUMERO INFISSI PER FRONTE

**Fronte parallelo all'infrastruttura**   
**Fronte perpendicolare/obliquo lato progressive crescenti**   
**Fronte perpendicolare /obliquo lato progressive decrescenti**

### CARATTERIZZAZIONE DEL CORPO FERROVIARIO

**Raso/Rilevato**  **Viadotto**   
**Trincea**  **Galleria**

### DESCRIZIONE DELLA FASCIA TRA L'INFRASTRUTTURA E L'EDIFICIO

**Destinazione d'uso**

### DESCRIZIONE DELLE ALTRE SORGENTI DI RUMORE SIGNIFICATIVE

**Altre linee ferroviarie**  **Strade**   
**Impianti industriali**  **Altro**

NOTE

# NPP 0258 – GRONDA MERCI DI ROMA

## GRONDA MERCI DI ROMA CINTURA NORD

Schede di censimento dei ricettori

<b>CODICE RICETTORE</b>	<b>6045</b>
-------------------------	-------------

### LOCALIZZAZIONE DELL'EDIFICIO

Regione	Lazio
Provincia	Roma
Comune	Roma
Località	
Progressiva	2+130
Distanza infrastruttura	290 m

DOCUMENTAZIONE FOTOGRAFICA



### DATI CARATTERISTICI DELL'EDIFICIO ESAMINATO

Tipologia	Commerciale/servizi	Numero dei piani	6
Stato conservazione	Buono	Orientamento	Parallelo

### CARATTERIZZAZIONE DEGLI INFISSI

#### NUMERO INFISSI PER FRONTE

Fronte parallelo all'infrastruttura	110
Fronte perpendicolare/obliquo lato progressive crescenti	42
Fronte perpendicolare /obliquo lato progressive decrescenti	42

### CARATTERIZZAZIONE DEL CORPO FERROVIARIO

Raso/Rilevato	<input checked="" type="checkbox"/>	Viadotto	<input type="checkbox"/>
Trincea	<input type="checkbox"/>	Galleria	<input type="checkbox"/>

### DESCRIZIONE DELLA FASCIA TRA L'INFRASTRUTTURA E L'EDIFICIO

Destinazione d'uso	Edificato
--------------------	-----------

### DESCRIZIONE DELLE ALTRE SORGENTI DI RUMORE SIGNIFICATIVE

Altre linee ferroviarie	<input type="checkbox"/>	Strade	
Impianti industriali	<input type="checkbox"/>	Altro	

NOTE

# NPP 0258 – GRONDA MERCI DI ROMA


## GRONDA MERCI DI ROMA CINTURA NORD

Schede di censimento dei ricettori

<b>CODICE RICETTORE</b>	<b>6046a</b>
-------------------------	--------------

### LOCALIZZAZIONE DELL'EDIFICIO

Regione	Lazio
Provincia	Roma
Comune	Roma
Località	
Progressiva	2+170
Distanza infrastruttura	260 m



### DATI CARATTERISTICI DELL'EDIFICIO ESAMINATO

Tipologia	Commerciale/servizi	Numero dei piani	2
Stato conservazione	Buono	Orientamento	Parallelo

### CARATTERIZZAZIONE DEGLI INFISSI

#### NUMERO INFISSI PER FRONTE

Fronte parallelo all'infrastruttura	6
Fronte perpendicolare/obliquo lato progressive crescenti	
Fronte perpendicolare /obliquo lato progressive decrescenti	

### CARATTERIZZAZIONE DEL CORPO FERROVIARIO

Raso/Rilevato	<input checked="" type="checkbox"/>	Viadotto	<input type="checkbox"/>
Trincea	<input type="checkbox"/>	Galleria	<input type="checkbox"/>

### DESCRIZIONE DELLA FASCIA TRA L'INFRASTRUTTURA E L'EDIFICIO

Destinazione d'uso	Edificato
--------------------	-----------

### DESCRIZIONE DELLE ALTRE SORGENTI DI RUMORE SIGNIFICATIVE

Altre linee ferroviarie	<input type="checkbox"/>	Strade	
Impianti industriali	<input type="checkbox"/>	Altro	

NOTE



# NPP 0258 – GRONDA MERCI DI ROMA


## GRONDA MERCI DI ROMA CINTURA NORD

Schede di censimento dei ricettori

<b>CODICE RICETTORE</b>	<b>6046b</b>
-------------------------	--------------

### LOCALIZZAZIONE DELL'EDIFICIO

Regione	Lazio
Provincia	Roma
Comune	Roma
Località	
Progressiva	2+170
Distanza infrastruttura	260 m



### DATI CARATTERISTICI DELL'EDIFICIO ESAMINATO

Tipologia	Commerciale/servizi	Numero dei piani	2
Stato conservazione	Buono	Orientamento	Parallelo

### CARATTERIZZAZIONE DEGLI INFISSI

#### NUMERO INFISSI PER FRONTE

Fronte parallelo all'infrastruttura	226
Fronte perpendicolare/obliquo lato progressive crescenti	
Fronte perpendicolare /obliquo lato progressive decrescenti	

### CARATTERIZZAZIONE DEL CORPO FERROVIARIO

Raso/Rilevato	<input checked="" type="checkbox"/>	Viadotto	<input type="checkbox"/>
Trincea	<input type="checkbox"/>	Galleria	<input type="checkbox"/>

### DESCRIZIONE DELLA FASCIA TRA L'INFRASTRUTTURA E L'EDIFICIO

Destinazione d'uso	Edificato
--------------------	-----------

### DESCRIZIONE DELLE ALTRE SORGENTI DI RUMORE SIGNIFICATIVE

Altre linee ferroviarie	<input type="checkbox"/>	Strade	
Impianti industriali	<input type="checkbox"/>	Altro	

NOTE



# NPP 0258 – GRONDA MERCI DI ROMA

## GRONDA MERCI DI ROMA CINTURA NORD

Schede di censimento dei ricettori

<b>CODICE RICETTORE</b>	<b>6047</b>
-------------------------	-------------

### LOCALIZZAZIONE DELL'EDIFICIO

Regione	Lazio
Provincia	Roma
Comune	Roma
Località	
Progressiva	2+800
Distanza infrastruttura	190 m

DOCUMENTAZIONE FOTOGRAFICA



### DATI CARATTERISTICI DELL'EDIFICIO ESAMINATO

Tipologia	Residenziale	Numero dei piani	5
Stato conservazione	Buono	Orientamento	Obliquo

### CARATTERIZZAZIONE DEGLI INFISSI

#### NUMERO INFISSI PER FRONTE

Fronte parallelo all'infrastruttura	
Fronte perpendicolare/obliquo lato progressive crescenti	6
Fronte perpendicolare /obliquo lato progressive decrescenti	78

### CARATTERIZZAZIONE DEL CORPO FERROVIARIO

Raso/Rilevato	<input checked="" type="checkbox"/>	Viadotto	<input type="checkbox"/>
Trincea	<input type="checkbox"/>	Galleria	<input type="checkbox"/>

### DESCRIZIONE DELLA FASCIA TRA L'INFRASTRUTTURA E L'EDIFICIO

Destinazione d'uso	Edificato
--------------------	-----------

### DESCRIZIONE DELLE ALTRE SORGENTI DI RUMORE SIGNIFICATIVE

Altre linee ferroviarie	<input type="checkbox"/>	Strade	
Impianti industriali	<input type="checkbox"/>	Altro	

NOTE

# NPP 0258 – GRONDA MERCI DI ROMA

## GRONDA MERCI DI ROMA CINTURA NORD

Schede di censimento dei ricettori

<b>CODICE RICETTORE</b>	<b>6048</b>
-------------------------	-------------

### LOCALIZZAZIONE DELL'EDIFICIO

Regione	Lazio
Provincia	Roma
Comune	Roma
Località	
Progressiva	6+700
Distanza infrastruttura	70 m



### DATI CARATTERISTICI DELL'EDIFICIO ESAMINATO

Tipologia	Residenziale	Numero dei piani	6
Stato conservazione	Buono	Orientamento	Obliquo

### CARATTERIZZAZIONE DEGLI INFISSI

#### NUMERO INFISSI PER FRONTE

Fronte parallelo all'infrastruttura	
Fronte perpendicolare/obliquo lato progressive crescenti	56
Fronte perpendicolare /obliquo lato progressive decrescenti	45

### CARATTERIZZAZIONE DEL CORPO FERROVIARIO

Raso/Rilevato	<input checked="" type="checkbox"/>	Viadotto	<input type="checkbox"/>
Trincea	<input type="checkbox"/>	Galleria	<input type="checkbox"/>

### DESCRIZIONE DELLA FASCIA TRA L'INFRASTRUTTURA E L'EDIFICIO

Destinazione d'uso	Edificato
--------------------	-----------

### DESCRIZIONE DELLE ALTRE SORGENTI DI RUMORE SIGNIFICATIVE

Altre linee ferroviarie	<input type="checkbox"/>	Strade	Strada di scorrimento urbano
Impianti industriali	<input type="checkbox"/>	Altro	

NOTE

# NPP 0258 – GRONDA MERCI DI ROMA

## GRONDA MERCI DI ROMA CINTURA NORD

Schede di censimento dei ricettori

<b>CODICE RICETTORE</b>	<b>6049</b>
-------------------------	-------------

### LOCALIZZAZIONE DELL'EDIFICIO

Regione	Lazio
Provincia	Roma
Comune	Roma
Località	
Progressiva	6+740
Distanza infrastruttura	80 m



### DATI CARATTERISTICI DELL'EDIFICIO ESAMINATO

Tipologia	Residenziale	Numero dei piani	6
Stato conservazione	Buono	Orientamento	Obliquo

### CARATTERIZZAZIONE DEGLI INFISSI

#### NUMERO INFISSI PER FRONTE

Fronte parallelo all'infrastruttura	
Fronte perpendicolare/obliquo lato progressive crescenti	50
Fronte perpendicolare /obliquo lato progressive decrescenti	15

### CARATTERIZZAZIONE DEL CORPO FERROVIARIO

Raso/Rilevato	<input checked="" type="checkbox"/>	Viadotto	<input type="checkbox"/>
Trincea	<input type="checkbox"/>	Galleria	<input type="checkbox"/>

### DESCRIZIONE DELLA FASCIA TRA L'INFRASTRUTTURA E L'EDIFICIO

Destinazione d'uso	Edificato
--------------------	-----------

### DESCRIZIONE DELLE ALTRE SORGENTI DI RUMORE SIGNIFICATIVE

Altre linee ferroviarie	<input type="checkbox"/>	Strade	Strada di scorrimento urbano
Impianti industriali	<input type="checkbox"/>	Altro	

NOTE

# NPP 0258 – GRONDA MERCI DI ROMA

## GRONDA MERCI DI ROMA CINTURA NORD

Schede di censimento dei ricettori

<b>CODICE RICETTORE</b>	<b>6050</b>
-------------------------	-------------

### LOCALIZZAZIONE DELL'EDIFICIO

Regione	Lazio
Provincia	Roma
Comune	Roma
Località	
Progressiva	6+820
Distanza infrastruttura	220 m



### DATI CARATTERISTICI DELL'EDIFICIO ESAMINATO

Tipologia	Commerciale/servizi	Numero dei piani	1
Stato conservazione	Buono	Orientamento	Obliquo

### CARATTERIZZAZIONE DEGLI INFISSI

#### NUMERO INFISSI PER FRONTE

Fronte parallelo all'infrastruttura	
Fronte perpendicolare/obliquo lato progressive crescenti	1
Fronte perpendicolare /obliquo lato progressive decrescenti	2

### CARATTERIZZAZIONE DEL CORPO FERROVIARIO

Raso/Rilevato	<input checked="" type="checkbox"/>	Viadotto	<input type="checkbox"/>
Trincea	<input type="checkbox"/>	Galleria	<input type="checkbox"/>

### DESCRIZIONE DELLA FASCIA TRA L'INFRASTRUTTURA E L'EDIFICIO

Destinazione d'uso	Residuale/pertinenza edificio
--------------------	-------------------------------

### DESCRIZIONE DELLE ALTRE SORGENTI DI RUMORE SIGNIFICATIVE

Altre linee ferroviarie	<input type="checkbox"/>	Strade	Strada di scorrimento urbano
Impianti industriali	<input type="checkbox"/>	Altro	

NOTE

# NPP 0258 – GRONDA MERCI DI ROMA

## GRONDA MERCI DI ROMA CINTURA NORD

Schede di censimento dei ricettori

<b>CODICE RICETTORE</b>	<b>6052</b>
-------------------------	-------------

### LOCALIZZAZIONE DELL'EDIFICIO

Regione	Lazio
Provincia	Roma
Comune	Roma
Località	
Progressiva	6+850
Distanza infrastruttura	240 m



### DATI CARATTERISTICI DELL'EDIFICIO ESAMINATO

Tipologia	Residenziale	Numero dei piani	6
Stato conservazione	Buono	Orientamento	Obliquo

### CARATTERIZZAZIONE DEGLI INFISSI

#### NUMERO INFISSI PER FRONTE

Fronte parallelo all'infrastruttura	
Fronte perpendicolare/obliquo lato progressive crescenti	20
Fronte perpendicolare /obliquo lato progressive decrescenti	32

### CARATTERIZZAZIONE DEL CORPO FERROVIARIO

Raso/Rilevato	<input checked="" type="checkbox"/>	Viadotto	<input type="checkbox"/>
Trincea	<input type="checkbox"/>	Galleria	<input type="checkbox"/>

### DESCRIZIONE DELLA FASCIA TRA L'INFRASTRUTTURA E L'EDIFICIO

Destinazione d'uso	Edificato
--------------------	-----------

### DESCRIZIONE DELLE ALTRE SORGENTI DI RUMORE SIGNIFICATIVE

Altre linee ferroviarie	<input type="checkbox"/>	Strade	Strada di scorrimento urbano
Impianti industriali	<input type="checkbox"/>	Altro	

NOTE

# NPP 0258 – GRONDA MERCI DI ROMA

## GRONDA MERCI DI ROMA CINTURA NORD

Schede di censimento dei ricettori

<b>CODICE RICETTORE</b>	<b>6052</b>
-------------------------	-------------

### LOCALIZZAZIONE DELL'EDIFICIO

Regione	Lazio
Provincia	Roma
Comune	Roma
Località	
Progressiva	6+830
Distanza infrastruttura	250 m



### DATI CARATTERISTICI DELL'EDIFICIO ESAMINATO

Tipologia	Residenziale	Numero dei piani	6
Stato conservazione	Buono	Orientamento	Obliquo

### CARATTERIZZAZIONE DEGLI INFISSI

#### NUMERO INFISSI PER FRONTE

Fronte parallelo all'infrastruttura	
Fronte perpendicolare/obliquo lato progressive crescenti	20
Fronte perpendicolare /obliquo lato progressive decrescenti	32

### CARATTERIZZAZIONE DEL CORPO FERROVIARIO

Raso/Rilevato	<input checked="" type="checkbox"/>	Viadotto	<input type="checkbox"/>
Trincea	<input type="checkbox"/>	Galleria	<input type="checkbox"/>

### DESCRIZIONE DELLA FASCIA TRA L'INFRASTRUTTURA E L'EDIFICIO

Destinazione d'uso	Edificato
--------------------	-----------

### DESCRIZIONE DELLE ALTRE SORGENTI DI RUMORE SIGNIFICATIVE

Altre linee ferroviarie	<input type="checkbox"/>	Strade	Strada di scorrimento urbano
Impianti industriali	<input type="checkbox"/>	Altro	

NOTE



# NPP 0258 – GRONDA MERCI DI ROMA

## GRONDA MERCI DI ROMA CINTURA NORD

Schede di censimento dei ricettori

<b>CODICE RICETTORE</b>	<b>6053</b>
-------------------------	-------------

### LOCALIZZAZIONE DELL'EDIFICIO

Regione	Lazio
Provincia	Roma
Comune	Roma
Località	
Progressiva	6+880
Distanza infrastruttura	230 m

DOCUMENTAZIONE FOTOGRAFICA



### DATI CARATTERISTICI DELL'EDIFICIO ESAMINATO

Tipologia	Residenziale	Numero dei piani	6
Stato conservazione	Buono	Orientamento	Obliquo

### CARATTERIZZAZIONE DEGLI INFISSI

#### NUMERO INFISSI PER FRONTE

Fronte parallelo all'infrastruttura	
Fronte perpendicolare/obliquo lato progressive crescenti	48
Fronte perpendicolare /obliquo lato progressive decrescenti	42

### CARATTERIZZAZIONE DEL CORPO FERROVIARIO

Raso/Rilevato	<input checked="" type="checkbox"/>	Viadotto	<input type="checkbox"/>
Trincea	<input type="checkbox"/>	Galleria	<input type="checkbox"/>

### DESCRIZIONE DELLA FASCIA TRA L'INFRASTRUTTURA E L'EDIFICIO

Destinazione d'uso	Edificato
--------------------	-----------

### DESCRIZIONE DELLE ALTRE SORGENTI DI RUMORE SIGNIFICATIVE

Altre linee ferroviarie	<input type="checkbox"/>	Strade	Strada di scorrimento urbano
Impianti industriali	<input type="checkbox"/>	Altro	

NOTE

# NPP 0258 – GRONDA MERCI DI ROMA

## GRONDA MERCI DI ROMA CINTURA NORD

Schede di censimento dei ricettori

<b>CODICE RICETTORE</b>	<b>6054</b>
-------------------------	-------------

### LOCALIZZAZIONE DELL'EDIFICIO

Regione	Lazio
Provincia	Roma
Comune	Roma
Località	
Progressiva	6+880
Distanza infrastruttura	270 m



### DATI CARATTERISTICI DELL'EDIFICIO ESAMINATO

Tipologia	Residenziale	Numero dei piani	6
Stato conservazione	Buono	Orientamento	Obliquo

### CARATTERIZZAZIONE DEGLI INFISSI

#### NUMERO INFISSI PER FRONTE

Fronte parallelo all'infrastruttura	
Fronte perpendicolare/obliquo lato progressive crescenti	54
Fronte perpendicolare /obliquo lato progressive decrescenti	30

### CARATTERIZZAZIONE DEL CORPO FERROVIARIO

Raso/Rilevato	<input checked="" type="checkbox"/>	Viadotto	<input type="checkbox"/>
Trincea	<input type="checkbox"/>	Galleria	<input type="checkbox"/>

### DESCRIZIONE DELLA FASCIA TRA L'INFRASTRUTTURA E L'EDIFICIO

Destinazione d'uso	Edificato
--------------------	-----------

### DESCRIZIONE DELLE ALTRE SORGENTI DI RUMORE SIGNIFICATIVE

Altre linee ferroviarie	<input type="checkbox"/>	Strade	Strada di scorrimento urbano
Impianti industriali	<input type="checkbox"/>	Altro	

NOTE

# NPP 0258 – GRONDA MERCI DI ROMA

## GRONDA MERCI DI ROMA CINTURA NORD

Schede di censimento dei ricettori

<b>CODICE RICETTORE</b>	<b>6055</b>
-------------------------	-------------

### LOCALIZZAZIONE DELL'EDIFICIO

Regione	Lazio
Provincia	Roma
Comune	Roma
Località	
Progressiva	6+910
Distanza infrastruttura	250 m



### DATI CARATTERISTICI DELL'EDIFICIO ESAMINATO

Tipologia	Residenziale	Numero dei piani	6
Stato conservazione	Buono	Orientamento	Obliquo

### CARATTERIZZAZIONE DEGLI INFISSI

#### NUMERO INFISSI PER FRONTE

Fronte parallelo all'infrastruttura	
Fronte perpendicolare/obliquo lato progressive crescenti	24
Fronte perpendicolare /obliquo lato progressive decrescenti	48

### CARATTERIZZAZIONE DEL CORPO FERROVIARIO

Raso/Rilevato	<input checked="" type="checkbox"/>	Viadotto	<input type="checkbox"/>
Trincea	<input type="checkbox"/>	Galleria	<input type="checkbox"/>

### DESCRIZIONE DELLA FASCIA TRA L'INFRASTRUTTURA E L'EDIFICIO

Destinazione d'uso	Edificato
--------------------	-----------

### DESCRIZIONE DELLE ALTRE SORGENTI DI RUMORE SIGNIFICATIVE

Altre linee ferroviarie	<input type="checkbox"/>	Strade	Strada di scorrimento urbano
Impianti industriali	<input type="checkbox"/>	Altro	

NOTE

# NPP 0258 – GRONDA MERCI DI ROMA

## GRONDA MERCI DI ROMA CINTURA NORD

Schede di censimento dei ricettori

<b>CODICE RICETTORE</b>	<b>6056</b>
-------------------------	-------------

### LOCALIZZAZIONE DELL'EDIFICIO

Regione	Lazio
Provincia	Roma
Comune	Roma
Località	
Progressiva	6+910
Distanza infrastruttura	280 m



### DATI CARATTERISTICI DELL'EDIFICIO ESAMINATO

Tipologia	Residenziale	Numero dei piani	7
Stato conservazione	Buono	Orientamento	Obliquo

### CARATTERIZZAZIONE DEGLI INFISSI

#### NUMERO INFISSI PER FRONTE

Fronte parallelo all'infrastruttura	
Fronte perpendicolare/obliquo lato progressive crescenti	20
Fronte perpendicolare /obliquo lato progressive decrescenti	30

### CARATTERIZZAZIONE DEL CORPO FERROVIARIO

Raso/Rilevato	<input checked="" type="checkbox"/>	Viadotto	<input type="checkbox"/>
Trincea	<input type="checkbox"/>	Galleria	<input type="checkbox"/>

### DESCRIZIONE DELLA FASCIA TRA L'INFRASTRUTTURA E L'EDIFICIO

Destinazione d'uso	Edificato
--------------------	-----------

### DESCRIZIONE DELLE ALTRE SORGENTI DI RUMORE SIGNIFICATIVE

Altre linee ferroviarie	<input type="checkbox"/>	Strade	Strada di scorrimento urbano
Impianti industriali	<input type="checkbox"/>	Altro	

NOTE

# NPP 0258 – GRONDA MERCI DI ROMA

## GRONDA MERCI DI ROMA CINTURA NORD

Schede di censimento dei ricettori

<b>CODICE RICETTORE</b>	<b>6057</b>
-------------------------	-------------

### LOCALIZZAZIONE DELL'EDIFICIO

Regione	Lazio
Provincia	Roma
Comune	Roma
Località	
Progressiva	6+960
Distanza infrastruttura	270 m



### DATI CARATTERISTICI DELL'EDIFICIO ESAMINATO

Tipologia	Residenziale	Numero dei piani	6
Stato conservazione	Buono	Orientamento	Obliquo

### CARATTERIZZAZIONE DEGLI INFISSI

#### NUMERO INFISSI PER FRONTE

Fronte parallelo all'infrastruttura	
Fronte perpendicolare/obliquo lato progressive crescenti	36
Fronte perpendicolare /obliquo lato progressive decrescenti	30

### CARATTERIZZAZIONE DEL CORPO FERROVIARIO

Raso/Rilevato	<input checked="" type="checkbox"/>	Viadotto	<input type="checkbox"/>
Trincea	<input type="checkbox"/>	Galleria	<input type="checkbox"/>

### DESCRIZIONE DELLA FASCIA TRA L'INFRASTRUTTURA E L'EDIFICIO

Destinazione d'uso	Edificato
--------------------	-----------

### DESCRIZIONE DELLE ALTRE SORGENTI DI RUMORE SIGNIFICATIVE

Altre linee ferroviarie	<input type="checkbox"/>	Strade	Strada di scorrimento urbano
Impianti industriali	<input type="checkbox"/>	Altro	

NOTE

# NPP 0258 – GRONDA MERCI DI ROMA

## GRONDA MERCI DI ROMA CINTURA NORD

Schede di censimento dei ricettori

<b>CODICE RICETTORE</b>	<b>6058</b>
-------------------------	-------------

### LOCALIZZAZIONE DELL'EDIFICIO

Regione	Lazio
Provincia	Roma
Comune	Roma
Località	
Progressiva	6+990
Distanza infrastruttura	280 m



### DATI CARATTERISTICI DELL'EDIFICIO ESAMINATO

Tipologia	Residenziale	Numero dei piani	6
Stato conservazione	Buono	Orientamento	Obliquo

### CARATTERIZZAZIONE DEGLI INFISSI

#### NUMERO INFISSI PER FRONTE

Fronte parallelo all'infrastruttura	
Fronte perpendicolare/obliquo lato progressive crescenti	32
Fronte perpendicolare /obliquo lato progressive decrescenti	40

### CARATTERIZZAZIONE DEL CORPO FERROVIARIO

Raso/Rilevato	<input checked="" type="checkbox"/>	Viadotto	<input type="checkbox"/>
Trincea	<input type="checkbox"/>	Galleria	<input type="checkbox"/>

### DESCRIZIONE DELLA FASCIA TRA L'INFRASTRUTTURA E L'EDIFICIO

Destinazione d'uso	Edificato
--------------------	-----------

### DESCRIZIONE DELLE ALTRE SORGENTI DI RUMORE SIGNIFICATIVE

Altre linee ferroviarie	<input type="checkbox"/>	Strade	Strada di scorrimento urbano
Impianti industriali	<input type="checkbox"/>	Altro	

NOTE



# NPP 0258 – GRONDA MERCI DI ROMA

## GRONDA MERCI DI ROMA CINTURA NORD

Schede di censimento dei ricettori

<b>CODICE RICETTORE</b>	<b>6059</b>
-------------------------	-------------

### LOCALIZZAZIONE DELL'EDIFICIO

Regione	Lazio
Provincia	Roma
Comune	Roma
Località	
Progressiva	7+100
Distanza infrastruttura	290 m



### DATI CARATTERISTICI DELL'EDIFICIO ESAMINATO

Tipologia	Residenziale	Numero dei piani	6
Stato conservazione	Buono	Orientamento	Obliquo

### CARATTERIZZAZIONE DEGLI INFISSI

#### NUMERO INFISSI PER FRONTE

Fronte parallelo all'infrastruttura	
Fronte perpendicolare/obliquo lato progressive crescenti	60
Fronte perpendicolare /obliquo lato progressive decrescenti	30

### CARATTERIZZAZIONE DEL CORPO FERROVIARIO

Raso/Rilevato	<input checked="" type="checkbox"/>	Viadotto	<input type="checkbox"/>
Trincea	<input type="checkbox"/>	Galleria	<input type="checkbox"/>

### DESCRIZIONE DELLA FASCIA TRA L'INFRASTRUTTURA E L'EDIFICIO

Destinazione d'uso	Edificato
--------------------	-----------

### DESCRIZIONE DELLE ALTRE SORGENTI DI RUMORE SIGNIFICATIVE

Altre linee ferroviarie	<input type="checkbox"/>	Strade	Strada di scorrimento urbano
Impianti industriali	<input type="checkbox"/>	Altro	

NOTE

# NPP 0258 – GRONDA MERCI DI ROMA

## GRONDA MERCI DI ROMA CINTURA NORD

Schede di censimento dei ricettori

<b>CODICE RICETTORE</b>	<b>6060</b>
-------------------------	-------------

### LOCALIZZAZIONE DELL'EDIFICIO

Regione	Lazio
Provincia	Roma
Comune	Roma
Località	
Progressiva	7+130
Distanza infrastruttura	300 m



### DATI CARATTERISTICI DELL'EDIFICIO ESAMINATO

Tipologia	Residenziale	Numero dei piani	6
Stato conservazione	Buono	Orientamento	Obliquo

### CARATTERIZZAZIONE DEGLI INFISSI

#### NUMERO INFISSI PER FRONTE

Fronte parallelo all'infrastruttura	
Fronte perpendicolare/obliquo lato progressive crescenti	54
Fronte perpendicolare /obliquo lato progressive decrescenti	40

### CARATTERIZZAZIONE DEL CORPO FERROVIARIO

Raso/Rilevato	<input checked="" type="checkbox"/>	Viadotto	<input type="checkbox"/>
Trincea	<input type="checkbox"/>	Galleria	<input type="checkbox"/>

### DESCRIZIONE DELLA FASCIA TRA L'INFRASTRUTTURA E L'EDIFICIO

Destinazione d'uso	Edificato
--------------------	-----------

### DESCRIZIONE DELLE ALTRE SORGENTI DI RUMORE SIGNIFICATIVE

Altre linee ferroviarie	<input type="checkbox"/>	Strade	Strada di scorrimento urbano
Impianti industriali	<input type="checkbox"/>	Altro	

NOTE

# NPP 0258 – GRONDA MERCI DI ROMA

## GRONDA MERCI DI ROMA CINTURA NORD

Schede di censimento dei ricettori

<b>CODICE RICETTORE</b>	<b>6061</b>
-------------------------	-------------

### LOCALIZZAZIONE DELL'EDIFICIO

Regione	Lazio
Provincia	Roma
Comune	Roma
Località	
Progressiva	7+180
Distanza infrastruttura	300 m

DOCUMENTAZIONE FOTOGRAFICA



### DATI CARATTERISTICI DELL'EDIFICIO ESAMINATO

Tipologia	Residenziale	Numero dei piani	5
Stato conservazione	Buono	Orientamento	Obliquo

### CARATTERIZZAZIONE DEGLI INFISSI

#### NUMERO INFISSI PER FRONTE

Fronte parallelo all'infrastruttura	
Fronte perpendicolare/obliquo lato progressive crescenti	4
Fronte perpendicolare /obliquo lato progressive decrescenti	32

### CARATTERIZZAZIONE DEL CORPO FERROVIARIO

Raso/Rilevato	<input checked="" type="checkbox"/>	Viadotto	<input type="checkbox"/>
Trincea	<input type="checkbox"/>	Galleria	<input type="checkbox"/>

### DESCRIZIONE DELLA FASCIA TRA L'INFRASTRUTTURA E L'EDIFICIO

Destinazione d'uso	Edificato
--------------------	-----------

### DESCRIZIONE DELLE ALTRE SORGENTI DI RUMORE SIGNIFICATIVE

Altre linee ferroviarie	<input type="checkbox"/>	Strade	Strada di scorrimento urbano
Impianti industriali	<input type="checkbox"/>	Altro	

NOTE

# NPP 0258 – GRONDA MERCI DI ROMA

## GRONDA MERCI DI ROMA CINTURA NORD

Schede di censimento dei ricettori

<b>CODICE RICETTORE</b>	<b>6062</b>
-------------------------	-------------

### LOCALIZZAZIONE DELL'EDIFICIO

Regione	Lazio
Provincia	Roma
Comune	Roma
Località	
Progressiva	0+010
Distanza infrastruttura	300 m

DOCUMENTAZIONE FOTOGRAFICA



### DATI CARATTERISTICI DELL'EDIFICIO ESAMINATO

Tipologia	Residenziale	Numero dei piani	5
Stato conservazione	Buono	Orientamento	Perpendicolare

### CARATTERIZZAZIONE DEGLI INFISSI

#### NUMERO INFISSI PER FRONTE

Fronte parallelo all'infrastruttura	20
Fronte perpendicolare/obliquo lato progressive crescenti	30
Fronte perpendicolare /obliquo lato progressive decrescenti	30

### CARATTERIZZAZIONE DEL CORPO FERROVIARIO

Raso/Rilevato	<input checked="" type="checkbox"/>	Viadotto	<input type="checkbox"/>
Trincea	<input type="checkbox"/>	Galleria	<input type="checkbox"/>

### DESCRIZIONE DELLA FASCIA TRA L'INFRASTRUTTURA E L'EDIFICIO

Destinazione d'uso	Edificato
--------------------	-----------

### DESCRIZIONE DELLE ALTRE SORGENTI DI RUMORE SIGNIFICATIVE

Altre linee ferroviarie	<input type="checkbox"/>	Strade	Strada di scorrimento urbano
Impianti industriali	<input type="checkbox"/>	Altro	

NOTE

# NPP 0258 – GRONDA MERCI DI ROMA

## GRONDA MERCI DI ROMA CINTURA NORD

Schede di censimento dei ricettori

<b>CODICE RICETTORE</b>	<b>6063</b>
-------------------------	-------------

### LOCALIZZAZIONE DELL'EDIFICIO

Regione	Lazio
Provincia	Roma
Comune	Roma
Località	
Progressiva	0+030
Distanza infrastruttura	250 m

DOCUMENTAZIONE FOTOGRAFICA



### DATI CARATTERISTICI DELL'EDIFICIO ESAMINATO

Tipologia	Residenziale	Numero dei piani	5
Stato conservazione	Buono	Orientamento	Parallelo

### CARATTERIZZAZIONE DEGLI INFISSI

#### NUMERO INFISSI PER FRONTE

Fronte parallelo all'infrastruttura	32
Fronte perpendicolare/obliquo lato progressive crescenti	10
Fronte perpendicolare /obliquo lato progressive decrescenti	10

### CARATTERIZZAZIONE DEL CORPO FERROVIARIO

Raso/Rilevato	<input checked="" type="checkbox"/>	Viadotto	<input type="checkbox"/>
Trincea	<input type="checkbox"/>	Galleria	<input type="checkbox"/>

### DESCRIZIONE DELLA FASCIA TRA L'INFRASTRUTTURA E L'EDIFICIO

Destinazione d'uso	Edificato
--------------------	-----------

### DESCRIZIONE DELLE ALTRE SORGENTI DI RUMORE SIGNIFICATIVE

Altre linee ferroviarie	<input type="checkbox"/>	Strade	Strada di scorrimento urbano
Impianti industriali	<input type="checkbox"/>	Altro	

NOTE



# NPP 0258 – GRONDA MERCI DI ROMA

## GRONDA MERCI DI ROMA CINTURA NORD

Schede di censimento dei ricettori

<b>CODICE RICETTORE</b>	<b>6064</b>
-------------------------	-------------

### LOCALIZZAZIONE DELL'EDIFICIO

Regione	Lazio
Provincia	Roma
Comune	Roma
Località	
Progressiva	0+030
Distanza infrastruttura	300 m

DOCUMENTAZIONE FOTOGRAFICA



### DATI CARATTERISTICI DELL'EDIFICIO ESAMINATO

Tipologia	Residenziale	Numero dei piani	5
Stato conservazione	Buono	Orientamento	Perpendicolare

### CARATTERIZZAZIONE DEGLI INFISSI

#### NUMERO INFISSI PER FRONTE

Fronte parallelo all'infrastruttura	20
Fronte perpendicolare/obliquo lato progressive crescenti	30
Fronte perpendicolare /obliquo lato progressive decrescenti	30

### CARATTERIZZAZIONE DEL CORPO FERROVIARIO

Raso/Rilevato	<input checked="" type="checkbox"/>	Viadotto	<input type="checkbox"/>
Trincea	<input type="checkbox"/>	Galleria	<input type="checkbox"/>

### DESCRIZIONE DELLA FASCIA TRA L'INFRASTRUTTURA E L'EDIFICIO

Destinazione d'uso	Edificato
--------------------	-----------

### DESCRIZIONE DELLE ALTRE SORGENTI DI RUMORE SIGNIFICATIVE

Altre linee ferroviarie	<input type="checkbox"/>	Strade	Strada di scorrimento urbano
Impianti industriali	<input type="checkbox"/>	Altro	

NOTE



# NPP 0258 – GRONDA MERCI DI ROMA

## GRONDA MERCI DI ROMA CINTURA NORD

Schede di censimento dei ricettori

<b>CODICE RICETTORE</b>	<b>6065</b>
-------------------------	-------------

### LOCALIZZAZIONE DELL'EDIFICIO

Regione	Lazio
Provincia	Roma
Comune	Roma
Località	
Progressiva	0+050
Distanza infrastruttura	300 m



### DATI CARATTERISTICI DELL'EDIFICIO ESAMINATO

Tipologia	Residenziale	Numero dei piani	4
Stato conservazione	Buono	Orientamento	Parallelo

### CARATTERIZZAZIONE DEGLI INFISSI

#### NUMERO INFISSI PER FRONTE

Fronte parallelo all'infrastruttura	9
Fronte perpendicolare/obliquo lato progressive crescenti	8
Fronte perpendicolare /obliquo lato progressive decrescenti	8

### CARATTERIZZAZIONE DEL CORPO FERROVIARIO

Raso/Rilevato	<input checked="" type="checkbox"/>	Viadotto	<input type="checkbox"/>
Trincea	<input type="checkbox"/>	Galleria	<input type="checkbox"/>

### DESCRIZIONE DELLA FASCIA TRA L'INFRASTRUTTURA E L'EDIFICIO

Destinazione d'uso	Edificato
--------------------	-----------

### DESCRIZIONE DELLE ALTRE SORGENTI DI RUMORE SIGNIFICATIVE

Altre linee ferroviarie	<input type="checkbox"/>	Strade	Strada di scorrimento urbano
Impianti industriali	<input type="checkbox"/>	Altro	

NOTE

# NPP 0258 – GRONDA MERCI DI ROMA

## GRONDA MERCI DI ROMA CINTURA NORD

Schede di censimento dei ricettori

<b>CODICE RICETTORE</b>	<b>6066</b>
-------------------------	-------------

### LOCALIZZAZIONE DELL'EDIFICIO

Regione	Lazio
Provincia	Roma
Comune	Roma
Località	
Progressiva	0+090
Distanza infrastruttura	250 m

DOCUMENTAZIONE FOTOGRAFICA



### DATI CARATTERISTICI DELL'EDIFICIO ESAMINATO

Tipologia	Residenziale	Numero dei piani	6
Stato conservazione	Buono	Orientamento	Obliquo

### CARATTERIZZAZIONE DEGLI INFISSI

#### NUMERO INFISSI PER FRONTE

Fronte parallelo all'infrastruttura	
Fronte perpendicolare/obliquo lato progressive crescenti	20
Fronte perpendicolare /obliquo lato progressive decrescenti	16

### CARATTERIZZAZIONE DEL CORPO FERROVIARIO

Raso/Rilevato	<input checked="" type="checkbox"/>	Viadotto	<input type="checkbox"/>
Trincea	<input type="checkbox"/>	Galleria	<input type="checkbox"/>

### DESCRIZIONE DELLA FASCIA TRA L'INFRASTRUTTURA E L'EDIFICIO

Destinazione d'uso	Edificato
--------------------	-----------

### DESCRIZIONE DELLE ALTRE SORGENTI DI RUMORE SIGNIFICATIVE

Altre linee ferroviarie	<input type="checkbox"/>	Strade	Strada di scorrimento urbano
Impianti industriali	<input type="checkbox"/>	Altro	

NOTE

# NPP 0258 – GRONDA MERCI DI ROMA

## GRONDA MERCI DI ROMA CINTURA NORD

Schede di censimento dei ricettori

<b>CODICE RICETTORE</b>	<b>6067</b>
-------------------------	-------------

### LOCALIZZAZIONE DELL'EDIFICIO

Regione	Lazio
Provincia	Roma
Comune	Roma
Località	
Progressiva	0+130
Distanza infrastruttura	270 m

DOCUMENTAZIONE FOTOGRAFICA



### DATI CARATTERISTICI DELL'EDIFICIO ESAMINATO

Tipologia	Residenziale	Numero dei piani	5
Stato conservazione	Buono	Orientamento	Obliquo

### CARATTERIZZAZIONE DEGLI INFISSI

#### NUMERO INFISSI PER FRONTE

Fronte parallelo all'infrastruttura	
Fronte perpendicolare/obliquo lato progressive crescenti	34
Fronte perpendicolare /obliquo lato progressive decrescenti	8

### CARATTERIZZAZIONE DEL CORPO FERROVIARIO

Raso/Rilevato	<input checked="" type="checkbox"/>	Viadotto	<input type="checkbox"/>
Trincea	<input type="checkbox"/>	Galleria	<input type="checkbox"/>

### DESCRIZIONE DELLA FASCIA TRA L'INFRASTRUTTURA E L'EDIFICIO

Destinazione d'uso	Edificato
--------------------	-----------

### DESCRIZIONE DELLE ALTRE SORGENTI DI RUMORE SIGNIFICATIVE

Altre linee ferroviarie	<input type="checkbox"/>	Strade	Strada di scorrimento urbano
Impianti industriali	<input type="checkbox"/>	Altro	

NOTE

# NPP 0258 – GRONDA MERCI DI ROMA


## GRONDA MERCI DI ROMA CINTURA NORD

Schede di censimento dei ricettori

<b>CODICE RICETTORE</b>	<b>6068</b>
-------------------------	-------------

### LOCALIZZAZIONE DELL'EDIFICIO

Regione	Lazio
Provincia	Roma
Comune	Roma
Località	
Progressiva	0+150
Distanza infrastruttura	280 m



### DATI CARATTERISTICI DELL'EDIFICIO ESAMINATO

Tipologia	Residenziale	Numero dei piani	4
Stato conservazione	Buono	Orientamento	Obliquo

### CARATTERIZZAZIONE DEGLI INFISSI

#### NUMERO INFISSI PER FRONTE

Fronte parallelo all'infrastruttura	
Fronte perpendicolare/obliquo lato progressive crescenti	4
Fronte perpendicolare /obliquo lato progressive decrescenti	20

### CARATTERIZZAZIONE DEL CORPO FERROVIARIO

Raso/Rilevato	<input checked="" type="checkbox"/>	Viadotto	<input type="checkbox"/>
Trincea	<input type="checkbox"/>	Galleria	<input type="checkbox"/>

### DESCRIZIONE DELLA FASCIA TRA L'INFRASTRUTTURA E L'EDIFICIO

Destinazione d'uso	Edificato
--------------------	-----------

### DESCRIZIONE DELLE ALTRE SORGENTI DI RUMORE SIGNIFICATIVE

Altre linee ferroviarie	<input type="checkbox"/>	Strade	Strada di scorrimento urbano
Impianti industriali	<input type="checkbox"/>	Altro	

NOTE

# NPP 0258 – GRONDA MERCI DI ROMA

## GRONDA MERCI DI ROMA CINTURA NORD

Schede di censimento dei ricettori

<b>CODICE RICETTORE</b>	<b>6069</b>
-------------------------	-------------

### LOCALIZZAZIONE DELL'EDIFICIO

Regione	Lazio
Provincia	Roma
Comune	Roma
Località	
Progressiva	0+200
Distanza infrastruttura	260 m

DOCUMENTAZIONE FOTOGRAFICA



### DATI CARATTERISTICI DELL'EDIFICIO ESAMINATO

Tipologia	Residenziale	Numero dei piani	2
Stato conservazione	Buono	Orientamento	Perpendicolare

### CARATTERIZZAZIONE DEGLI INFISSI

#### NUMERO INFISSI PER FRONTE

Fronte parallelo all'infrastruttura	16
Fronte perpendicolare/obliquo lato progressive crescenti	10
Fronte perpendicolare /obliquo lato progressive decrescenti	8

### CARATTERIZZAZIONE DEL CORPO FERROVIARIO

Raso/Rilevato	<input checked="" type="checkbox"/>	Viadotto	<input type="checkbox"/>
Trincea	<input type="checkbox"/>	Galleria	<input type="checkbox"/>

### DESCRIZIONE DELLA FASCIA TRA L'INFRASTRUTTURA E L'EDIFICIO

Destinazione d'uso	Edificato
--------------------	-----------

### DESCRIZIONE DELLE ALTRE SORGENTI DI RUMORE SIGNIFICATIVE

Altre linee ferroviarie	<input type="checkbox"/>	Strade	Strada di scorrimento urbano
Impianti industriali	<input type="checkbox"/>	Altro	

NOTE