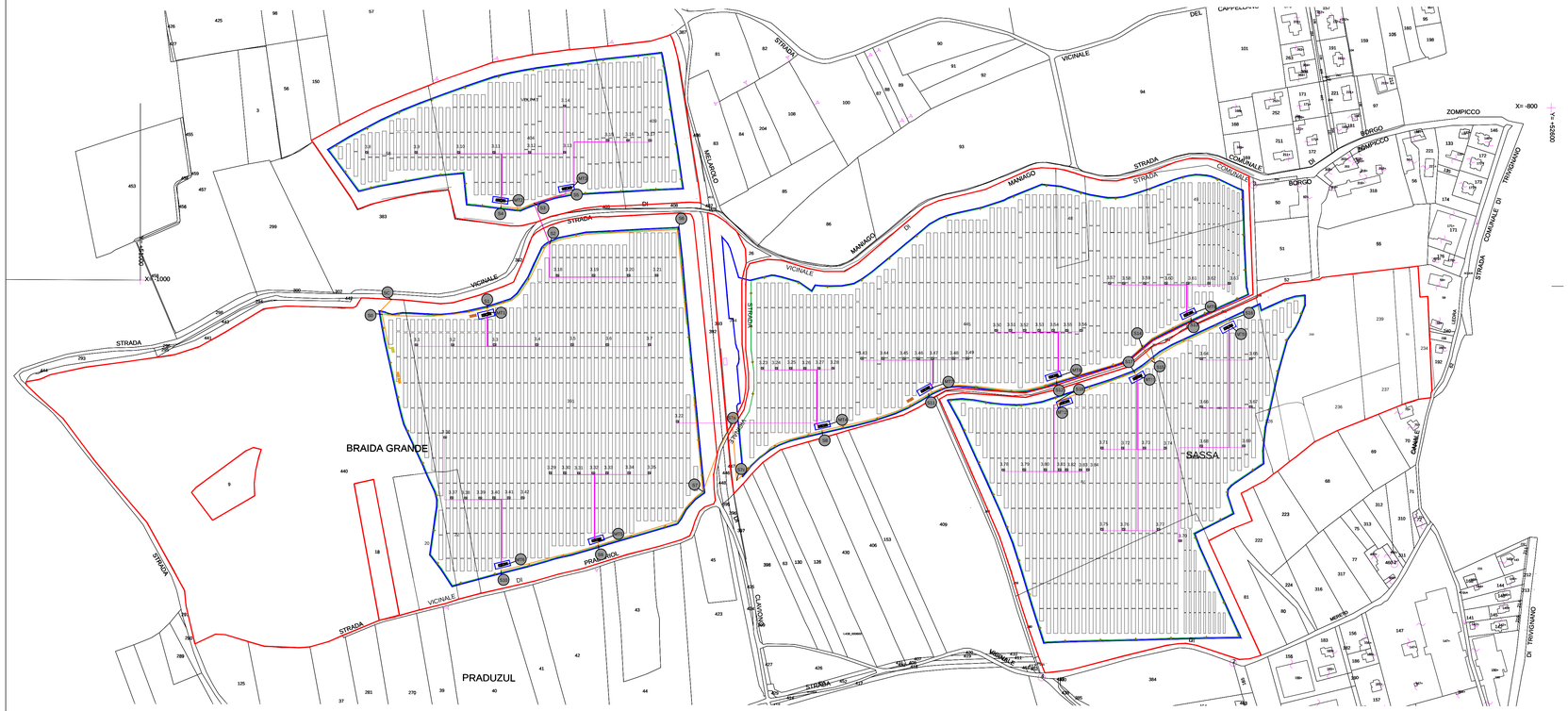

Firmato digitalmente da

Riccardo Valz Gris

CN = Valz Gris Riccardo
C = IT

Firmato digitalmente da: Carlo Maria Magni
Data: 01/12/2021 19:07:31

Legenda
Linee cavi MT
Linee cavi BT
Recinzione
Confine catastale
Cabina di consegna
Container deposito e control room
Cabina smistamento
Linea illuminazione 220V 3x10 mm2 + AVC telecamere
Cabina Inverter
Pali illuminazione e telecamera

Lunghezza linea max in base a n. cavi			
Sezione mm2	1	2	3
1x4	4,1	8,2	12,4
1x6	6,2	12,4	18,6
1x10	10,3	20,6	30,9
1x16	16,5	33,0	49,5
1x25	25,8	51,5	77,3
1x35	36,1	72,2	108,2
1x50	51,5	103,1	154,6
1x70	72,2	144,3	216,5
1x95	97,9	195,9	293,8
1x120	123,7	247,4	371,1

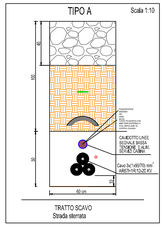

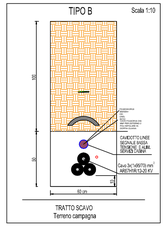

LEGENDA SCAVO MT	
SIMBOLO	TOPOLOGICO
	Cavo 3x1x95/95 mm² RG7H1R 12/20 KV
	Tagliola protezione
	Nastro monitore
	Picchetto
	Terreno Risulta

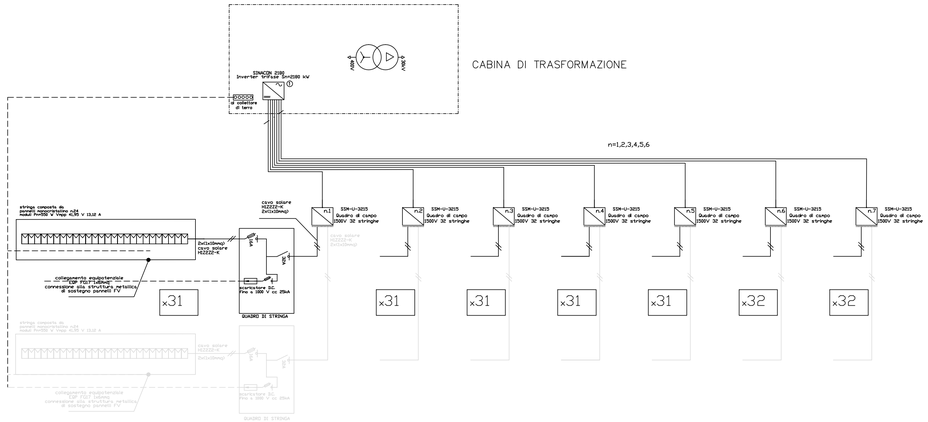

BT		
Distinta componenti		
Componenti	u.m.	q.
Quadro campo 31 sw itch	n.	60
Quadro campo 32 sw itch	n.	24
Quadro di stringa	n.	2628
Cavo 10 mm2	m	157680
Cavo 50 mm2	m	170
Cavo 70 mm2	m	11440
Cavo 95 mm2	m	11170
Cavo 120 mm2	m	7430
Pannelli FV	n.	63056
Tracker 1x20	n.	70
Tracker 2x12	n.	183
Tracker 2x24	n.	1193

Percorso MT all'interno del campo fotovoltaico				
Percorsi	**lunghezza (m)**	**tipologia**	**tipologia scavo**	**numero terne**
SC-S0	49,05	terreno nella disponibilità del proponente	tipo B	1
S0-S1	90,807	terreno nella disponibilità del proponente	tipo B	1
S1-MT1	5	strada sterrata	tipo A	1
S1-S2	107,04	terreno nella disponibilità del proponente	tipo B	1
S2-S3	49,45	terreno nella disponibilità del proponente	tipo B	1
S3-S4	38,58	terreno nella disponibilità del proponente	tipo B	1
S4-MT2	5	strada sterrata	tipo A	1
S3-S5	43,36	terreno nella disponibilità del proponente	tipo B	1
S5-MT3	5	strada sterrata	tipo A	1
S2-S6	146,48	terreno nella disponibilità del proponente	tipo B	1
S6-S7	297,89	terreno nella disponibilità del proponente	tipo B	1
S7-S7a	79,69	terreno nella disponibilità del proponente	tipo B	1
S7a-S7b	3,547	terreno nella disponibilità del proponente	tipo B	1
S7b-S7c	58,23	terreno nella disponibilità del proponente	tipo B	1
S7c-S8	115	terreno nella disponibilità del proponente	tipo B	1
S8-MT4	5	strada sterrata	tipo A	1
S7-S9	138,39	terreno nella disponibilità del proponente	tipo B	1
S9-MT5	5	strada sterrata	tipo A	1
S9-S10	114,147	terreno nella disponibilità del proponente	tipo B	1
S10-MT6	5	strada sterrata	tipo A	1
S8-S11	133,38	terreno nella disponibilità del proponente	tipo B	1
S11-MT7	5	strada sterrata	tipo A	1
S11-S12	143,3	terreno nella disponibilità del proponente	tipo B	1
S12-MT8	5	strada sterrata	tipo A	1
S12-S13	170,3	terreno nella disponibilità del proponente	tipo B	1
S13-MT9	5	strada sterrata	tipo A	1
S13-S14	64,55	terreno nella disponibilità del proponente	tipo B	1
S14-S15	19,01	terreno nella disponibilità del proponente	tipo B	1
S15-S16	99,19	terreno nella disponibilità del proponente	tipo B	1
S16-MT10	5	strada sterrata	tipo A	1
S16-S17	122,43	terreno nella disponibilità del proponente	tipo B	1
S17-MT11	5	strada sterrata	tipo A	1
S15-S16	90,36	terreno nella disponibilità del proponente	tipo B	1
S18-MT12	5	strada sterrata	tipo A	1

COMUNI DI PALMANOVA , PRADAMANO E TRIVIGNANO UDINESE

PROVINCIA DI UDINE

IMPIANTO SOLARE AGRIVOLTAICO DA 33,67+14,18+34,68 MWp-TRIVIGNANO SOLAR 1

Istanza di valutazione di impatto ambientale per la costruzione e l'esercizio di impianti di produzione di energia elettrica alimentati da fonti rinnovabili ai sensi dell'art. 23 D.lgs. n.152/2006

IMMOBILE	Comune di Trivignano Udinese Foglio 5 Mappali 30 - 504 - 499 Foglio 9 Mappali 30 - 32 - 48 - 49 - 68 - 226 - 227 - 234 - 236 - 237 - 239 - 267 - 299 - 300 - 360 - 391 - 394 - 440 - 445 Comune di Pradamano Foglio 8 Mappali 18 Comune di Palmanova Foglio 7 Mappale 12 Comune di Trivignano Foglio 2 Mappale 300 Foglio 5 Mappale 504	
PROGETTO **VALUTAZIONE DI IMPATTO AMBIENTALE**	OGGETTO **TAV#15-Trivignano Nord - planimetria di progetto con tracciato condutture elettriche**	SCALA **1:2500**
REVISIONE - DATA	VERIFICATO	APPROVATO
REV.00 - 12/11/2021		
IL RICHIEDENTE	ELLOMAY SOLAR ITALY EIGHT S.R.L. 39100 Bolzano - Via Sebastian Altmann 9 FIRMA _____	ellomay CAPITAL LIMITED
IL PROGETTISTA	Ing. Riccardo Valz Gris FIRMA _____	
TEAM DI PROGETTO	Arch. Rosalba Teodoro - Ing. Francesca Imbrogno Studio Ing. Valz Gris 20124 Milano - Citycenter Regus - Via Lepetit 8/10 Tel. +39 02 0069 6321 13900 Biella - Via Repubblica 41 Tel. +39 015 32838 - Fax +39 015 30878	valzgris