Firmato digitalmente da

Cesare Di Michele

C = IT

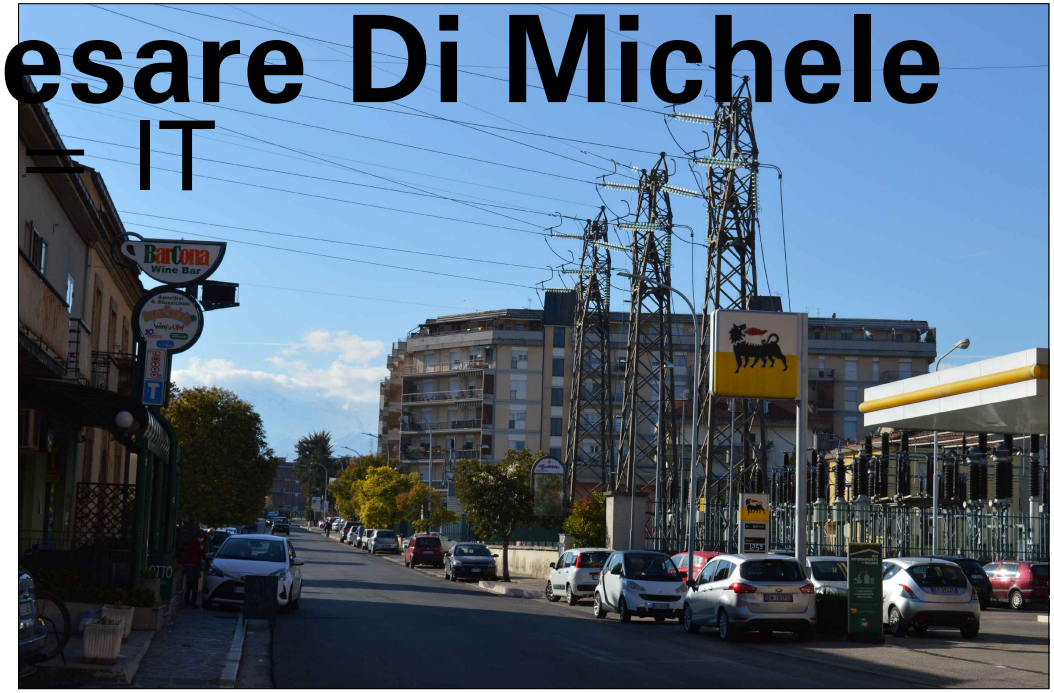
BarCona
Wine Bar
T

PUNTO DI VISTA N.1



PUNTO DI VISTA N.2



PUNTO DI VISTA N.7


Messato
231 m

PUNTO DI VISTA N.3



PUNTO DI VISTA N.4









PUNTO DI VISTA N.8



PUNTO DI VISTA N.5

PUNTO DI VISTA N.9









PUNTO DI VISTA N.10



PUNTO DI VISTA N.6

LEGENDA

- • • • • • **LIMITI COMUNALI**
- ▬ ELETTRODOTTO AT 132kV ESISTENTE
- ☒ SOSTEGNI ESISTENTI
- ▨ CP TERAMO CITTA' ESISTENTE
- ▩ NUOVA CP TERAMO CITTA' (oggetto di propria autorizzazione a cura di e-distribuzione)

INTERVENTI DA REALIZZARE

- ▬ ELETTRODOTTO AEREO AT 132kV "Teramo CIttà-Teramo Z.I." INTERVENTO 1
- ▬ ELETTRODOTTO AEREO AT 132kV "Teramo CIttà-Cellino Attanasio" INTERVENTO 2
- ▬ ELETTRODOTTO AEREO AT 132kV "Teramo Città-Isola del Gran Sasso" INTERVENTO
- 🟥 SOSTEGNI DA REALIZZARE
- -·-·- ELETTRODOTTO IN CAVO INTERRATO AT 132kV DA REALIZZARE
- - - - ELETTRODOTTO AEREO AT 132kV DA SMANTELLARE
- 🟩 SOSTEGNI DA SMANTELLARE
- ◆ PUNTI DI VISTA



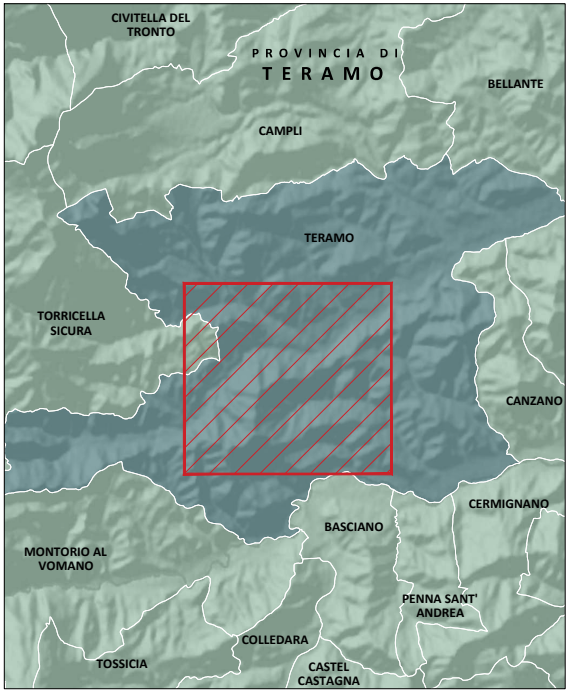
CIVITELLA DEL TRONTO
PROVINCIA DI
TERAMO
BELLANTE
CAMPLI
TERAMO
TORRICELLA SICURA
CANZANO
CERMIGNANO
BASCIANO
MONTORIO AL VOMANO
PENNA SANT' ANDREA
COLLEDARA
TOSSICIA
CASTEL CASTAGNA

KEY PLAN 1:200.000

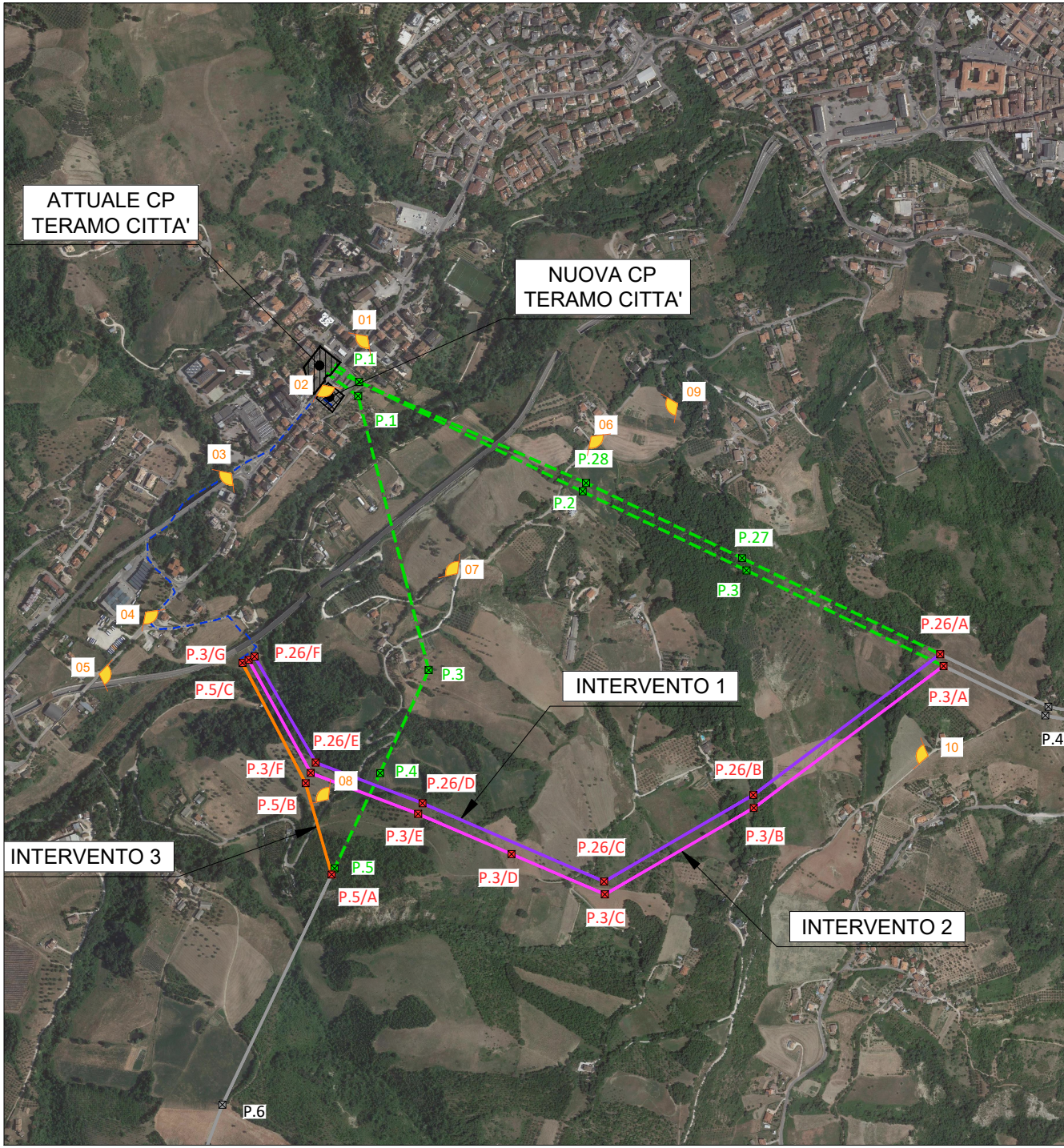
ATTUALE CP TERAMO CITTA'
NUOVA CP TERAMO CITTA'
01
02
03
04
05
06
07
08
09
10
P.1
P.1
P.28
P.2
P.27
P.3
P.3
P.4
P.5
P.6
P.4
P.26/A
P.3/A
P.26/B
P.3/B
P.26/C
P.3/C
P.3/D
P.26/D
P.3/E
P.26/E
P.3/F
P.26/F
P.3/G
P.5/A
P.5/B
P.5/C
INTERVENTO 1
INTERVENTO 2
INTERVENTO 3

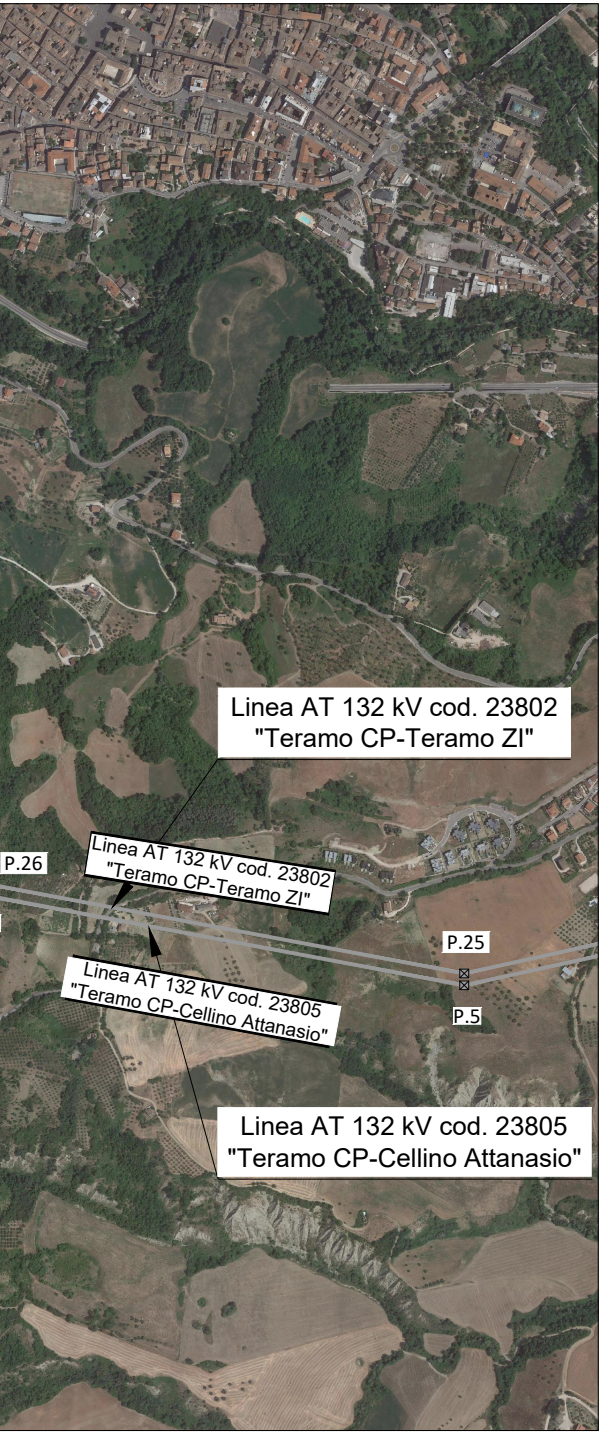
Linea AT 132 kV cod. 23802
"Teramo CP-Teramo ZI"
P.26
Linea AT 132 kV cod. 23802
"Teramo CP-Teramo ZI"
P.25
Linea AT 132 kV cod. 23805
"Teramo CP-Cellino Attanasio"
P.5
Linea AT 132 kV cod. 23805
"Teramo CP-Cellino Attanasio"

scala 1 : 10.000

SISTEMA DI RIFERIMENTO
UTM-WGS84-ETRF89 Fuso 33

REVISIONE					
01	16/05/22	Ottimizzazione posizione sostegni P.5/C, P.3/G, P.26/F	C. Carabella	A. Scognetti	C. Di Michele
00	04/12/20	PRIMA EMISSIONE	C. Buccella	A. Scognetti	C. Di Michele
N.	DATA	DESCRIZIONE REVISIONI	ELABORATO	VERIFICATO	APPROVATO

PROGER

Certificata UNI EN ISO 9001:2015
Certificata UNI EN ISO 14001:2015
Certificata BS OHSAS 18001:2007

PROGER S.P.A.
Operative Office
Via Po, 99 - 66020 **San Giovanni Teatino** (CH), Italy
T: +39.085.44.41.1 - F: +39. 085.44.41.230 - proger.it

REVISIONE				
01	16/05/22	Ottimizzazione posizione sostegni P.5/C, P.3/G, P.26/F	Gruppo di lavoro DTCEN-AT-RL	S. Madonna DTCEN-AT-RL
00	04/12/20	PRIMA EMISSIONE	M. Cappellani R. Di Loreti DTCS-PRI	B. Tammaro DTCS-PRI
N.	DATA	DESCRIZIONE	ESAMINATO	ACCETTATO

NUMERO E DATA ORDINE: NUMERO_DATA_ORDINE

MOTIVO DELL'INVIO: ☒ PER ACCETTAZIONE ☐ PER INFORMAZIONE

CODIFICA ELABORATO

D E 23802B1 C EX V015

Terna Rete Italia
TERNA GROUP

TITOLO ELABORATO

Varianti elettrodotti in ingresso alla nuova CP Teramo città
Varianti aeree e raccordi in cavo
Elettrodotti 132 kV Teramo Città - Teramo Z.I.
Elettrodotto 132 kV Teramo Città - Cellino Attanasio
Elettrodotto 132 kV Teramo Città - Isola del Gran Sasso

STUDIO PRELIMINARE AMBIENTALE
CARTA DEL PUNTI DI VISTA E DOCUMENTAZIONE FOTOGRAFICA

TIPOLOGIA ELABORATO

-

PROGETTO

-

NOME DEL FILE	SCALA CAD	FORMATO	SCALA	FOGLIO
D E 23802B1 C EX V015_01.dwg	1 unità = 1 m	3570x297	1:10000	1/1

Questo documento contiene informazioni di proprietà Terna Rete S.p.A. e deve essere utilizzato esclusivamente dal destinatario in relazione alle finalità per le quali è stato ricevuto. E' vietata qualsiasi forma di riproduzione o di divulgazione senza l'esplicito consenso di Terna Rete S.p.A.

This document contains information proprietary to Terna Rete S.p.A. and it will have to be used exclusively for the purposes for which it has been furnished.Whichever shape of spreading or reproduction without the written permission of Terna Rete Italia S.p.A. is prohibit.