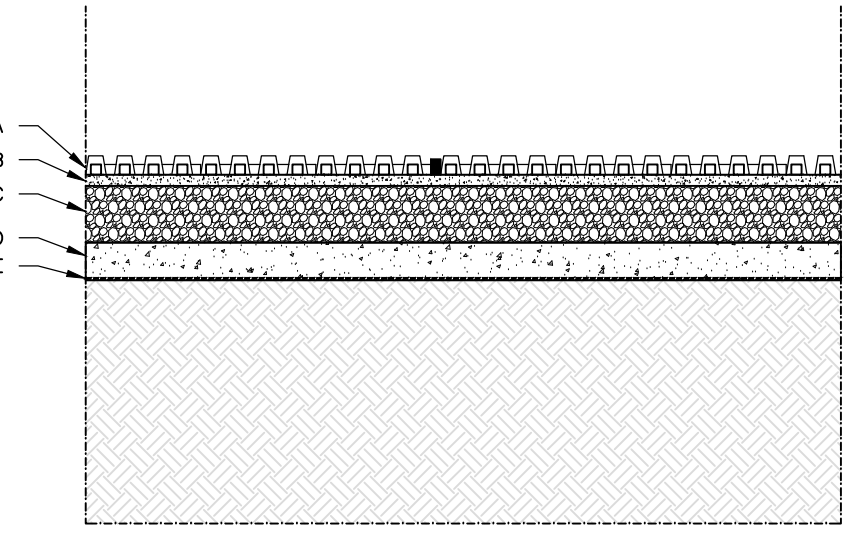


PAVIMENTAZIONE STRADALE (ST), scala 1:40

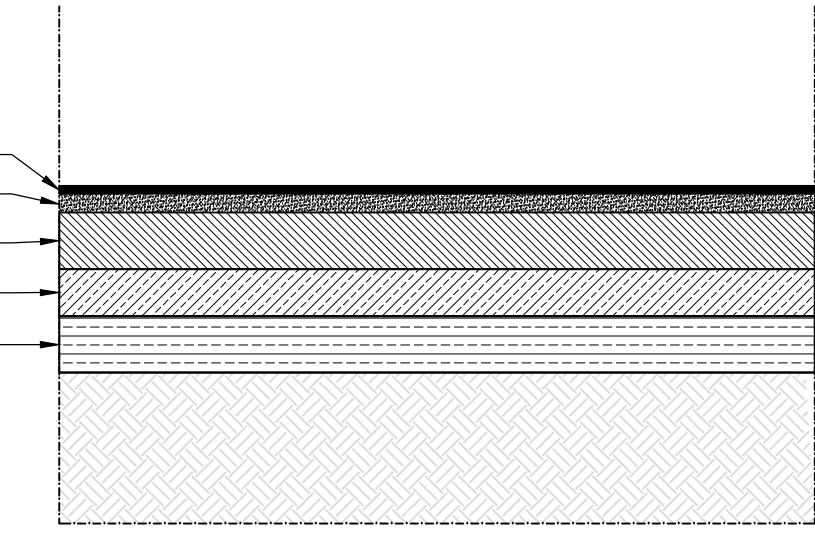
P.5.1 STALLO - PARCHEGGI IN MASSELLI DRENANTI IN CLS

Table with 2 columns: Description and Values for P.5.1 STALLO - PARCHEGGI IN MASSELLI DRENANTI IN CLS



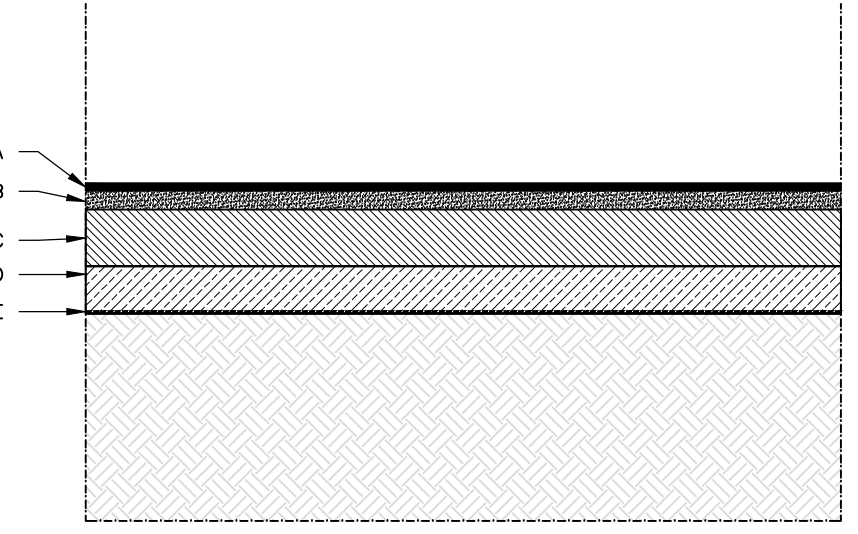
P.7 PARCHEGGIO STAZIONE SFM SAN LAZZARO - PAVIMENTAZIONE IN CONGLOMERATO BITUMINOSO

Table with 2 columns: Description and Values for P.7 PARCHEGGIO STAZIONE SFM SAN LAZZARO - PAVIMENTAZIONE IN CONGLOMERATO BITUMINOSO



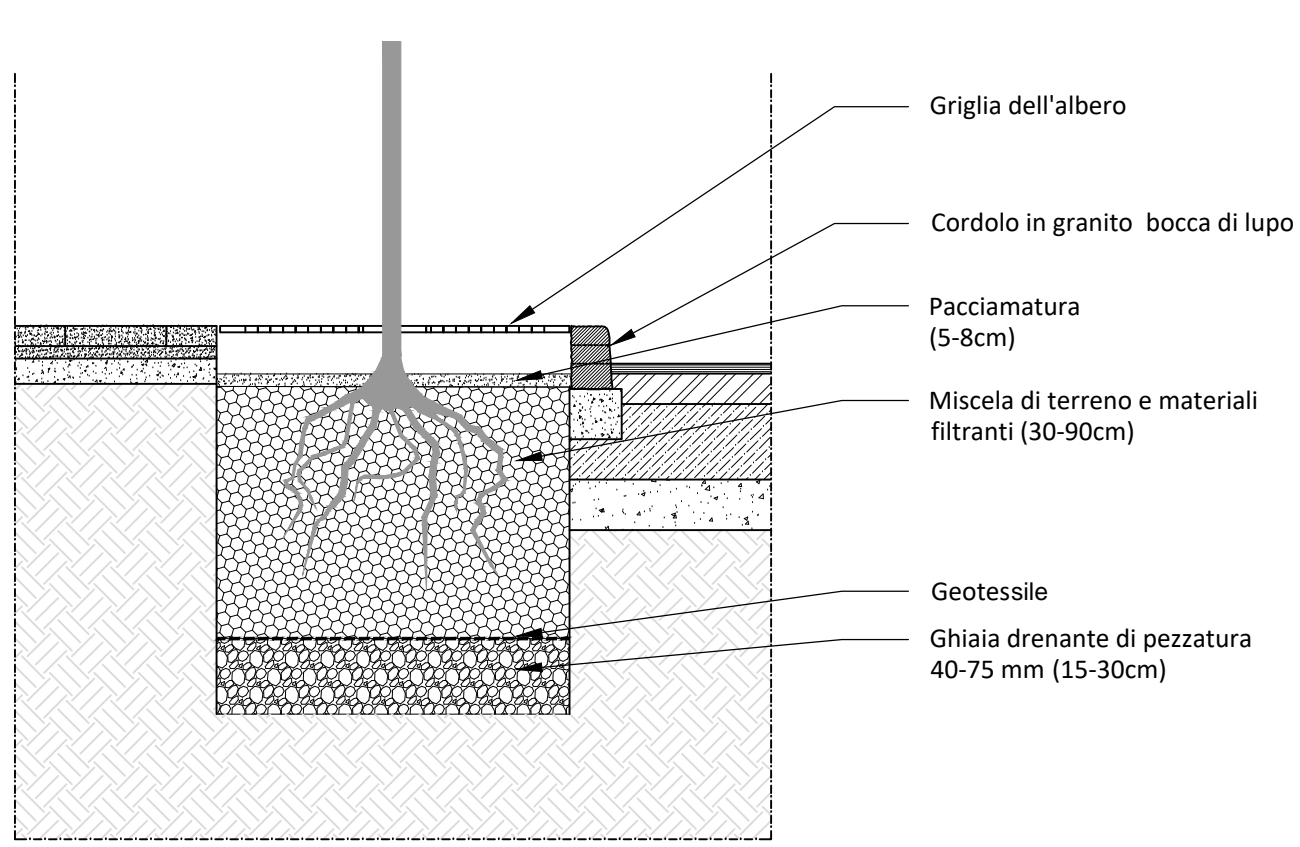
P.5.2 CORSELLO - PAVIMENTAZIONE IN ASFALTO DRENANTE

Table with 2 columns: Description and Values for P.5.2 CORSELLO - PAVIMENTAZIONE IN ASFALTO DRENANTE



DRENAGGIO URBANO SOSTENIBILE: SUDS (S), scala 1:30

SUDS FASCIA FILTRANTE ALBERATA Marciapiede



Colore RAL strato superficiale

RAL con indice SRI maggiore o uguale a 25

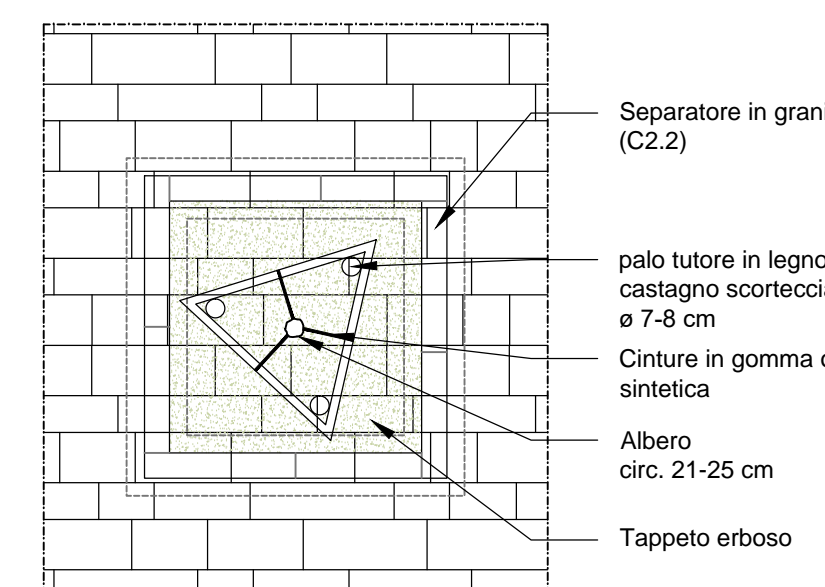
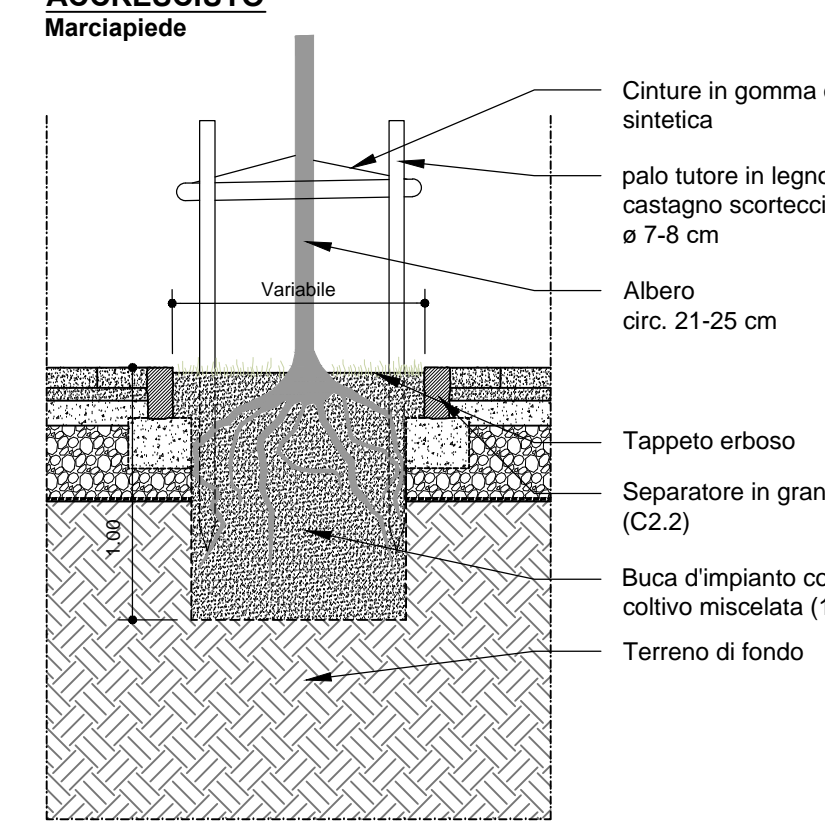
RAL secondo pavimentazione esistente. Nel caso di totale rifacimento:

RAL 7038

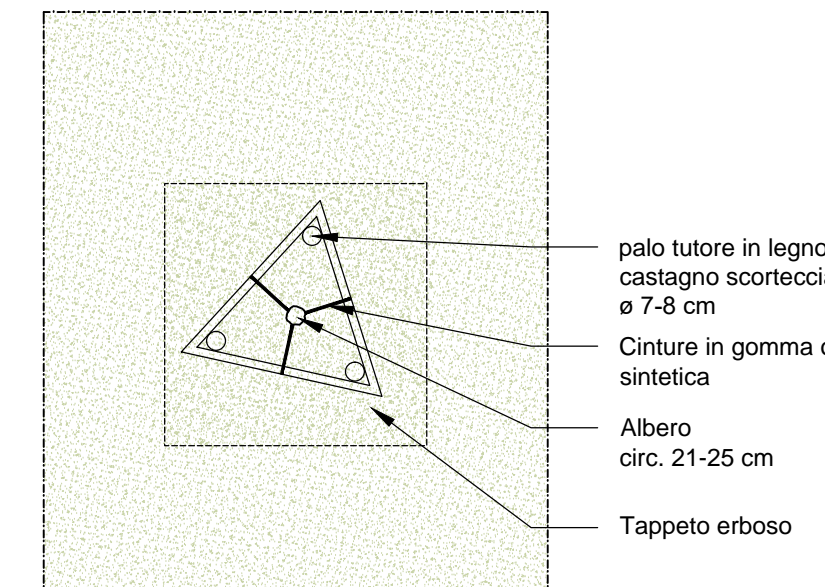
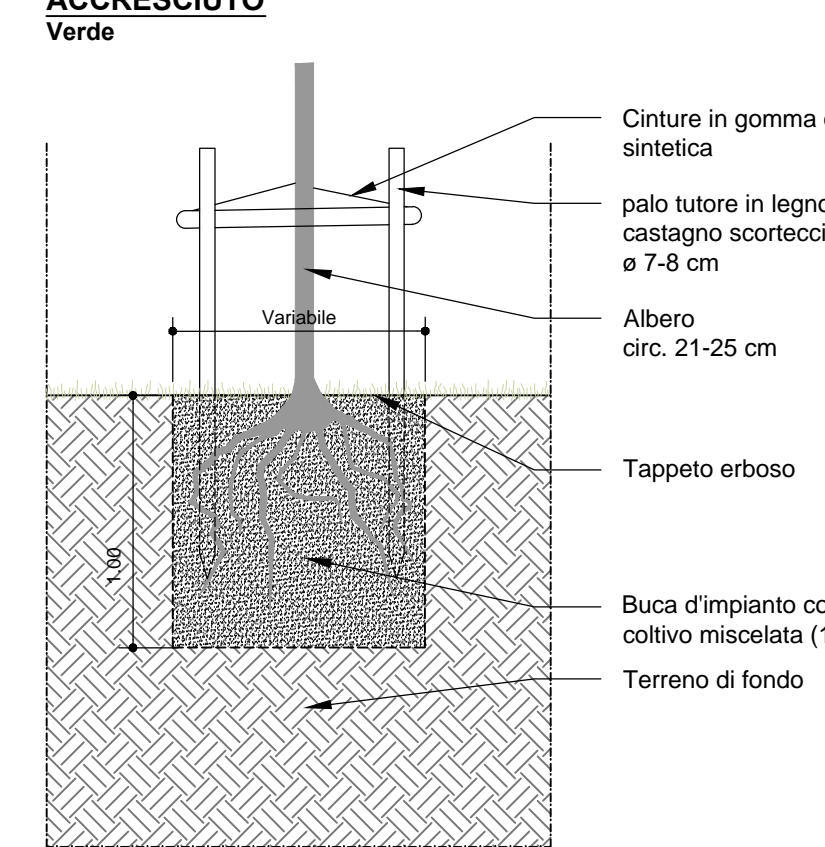


BUCHE IMPIANTO ALBERO (B), scala 1:30

B1 BUCIA D'IMPIANTO PER ALBERO ACCRESCUITO Marciapiede



B2 BUCIA D'IMPIANTO PER ALBERO ACCRESCUITO Verde

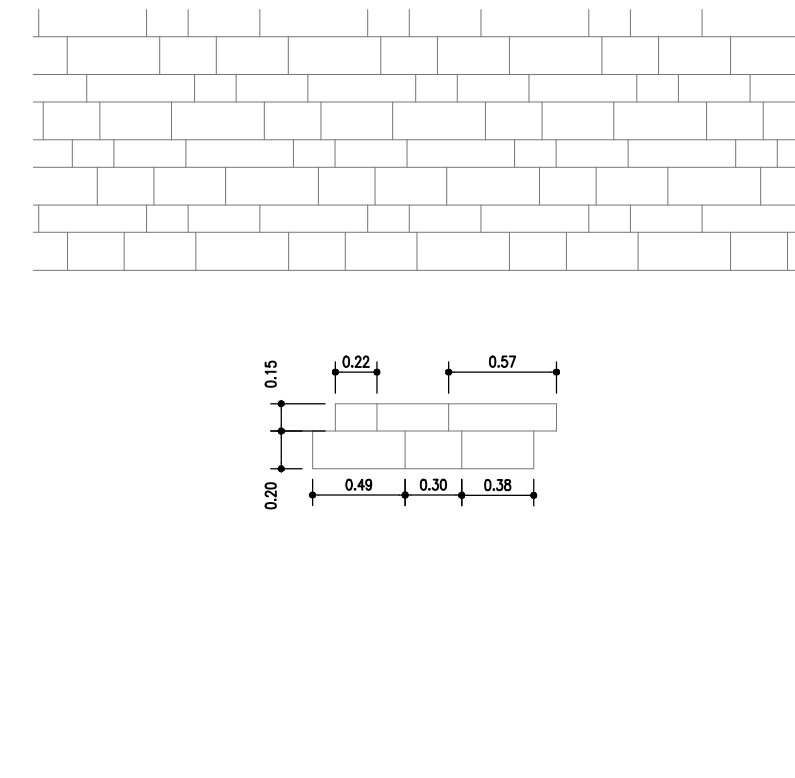


PAVIMENTAZIONE STRADALE (M.V.P), scala 1:40

M1.1 PAVIMENTAZIONE IN BLOCCHETTI DI CLS

Table with 2 columns: Description and Values for M1.1 PAVIMENTAZIONE IN BLOCCHETTI DI CLS

Schema di posa



M1.2 PAVIMENTAZIONE IN PORFIDO

Table with 2 columns: Description and Values for M1.2 PAVIMENTAZIONE IN PORFIDO

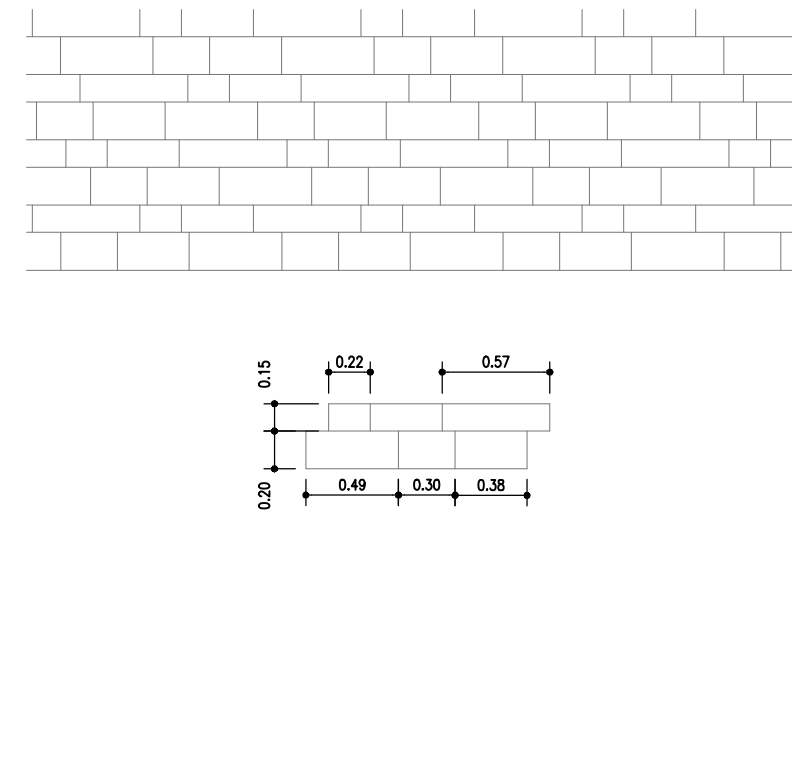
Schema di posa



M1.3 PAVIMENTAZIONE IN BLOCCHETTI DI CLS PER CICLABILI

Table with 2 columns: Description and Values for M1.3 PAVIMENTAZIONE IN BLOCCHETTI DI CLS PER CICLABILI

Schema di posa



M2.1 PAVIMENTAZIONE IN CONGLOMERATO BITUMINOSO

Table with 2 columns: Description and Values for M2.1 PAVIMENTAZIONE IN CONGLOMERATO BITUMINOSO

Schema di posa



M2.2 PAVIMENTAZIONE IN CONGLOMERATO BITUMINOSO (pista ciclabile)

Table with 2 columns: Description and Values for M2.2 PAVIMENTAZIONE IN CONGLOMERATO BITUMINOSO (pista ciclabile)

Schema di posa



P1 PAVIMENTAZIONE IN CALCESTRE

Table with 2 columns: Description and Values for P1 PAVIMENTAZIONE IN CALCESTRE


Schema di posa



P2 PAVIMENTAZIONE IN BLOCCHETTI DI CLS CON FUGHE ERBATE

Table with 2 columns: Description and Values for P2 PAVIMENTAZIONE IN BLOCCHETTI DI CLS CON FUGHE ERBATE


Schema di posa



V1 TAPPETO ERBOSO

Table with 2 columns: Description and Values for V1 TAPPETO ERBOSO


Schema di posa



V2 COLTIVAZIONE

Table with 2 columns: Description and Values for V2 COLTIVAZIONE

Schema di posa



Legend for Interventi Marciapiedi, Demolizioni e Recuperi, Interventi Opere Verde, Interventi Cordoli, Opere Murarie o Speciali, Elementi di Arredo, Illuminazione

Project information: AUTOSTRADA (A14): BOLOGNA - BARI - TARANTO. Includes logos for autostrade per l'Italia, TECNE, and project details.