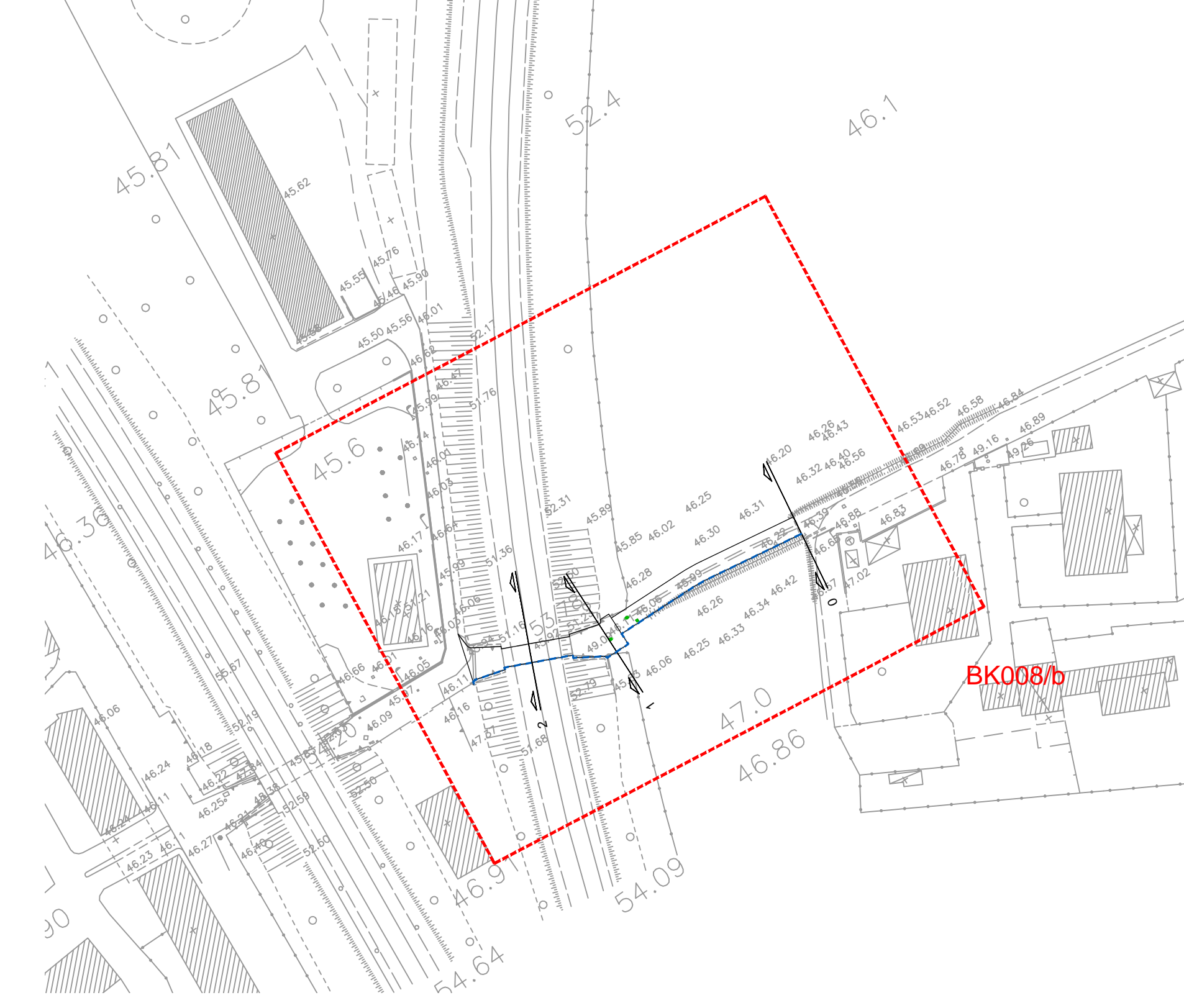
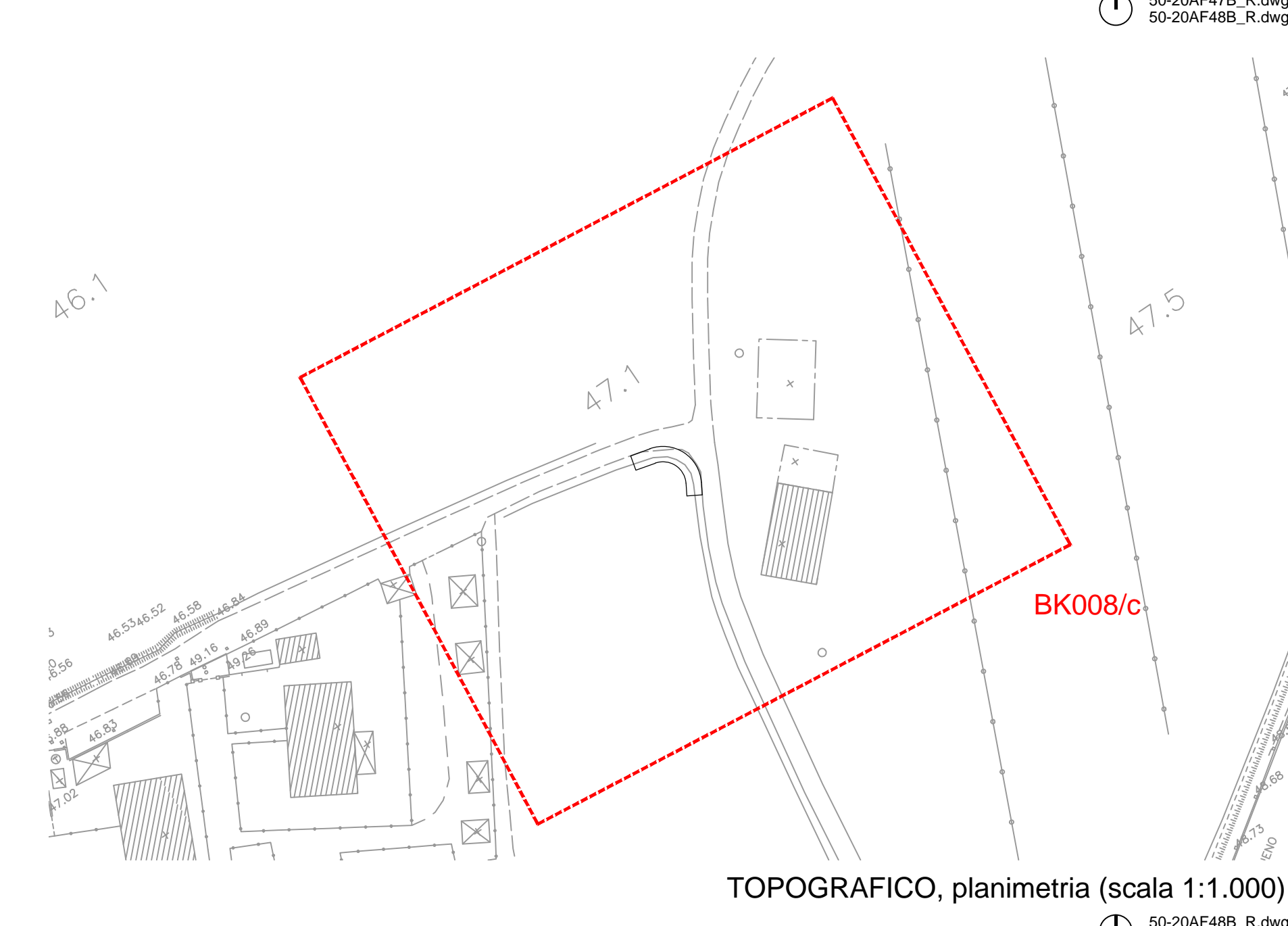


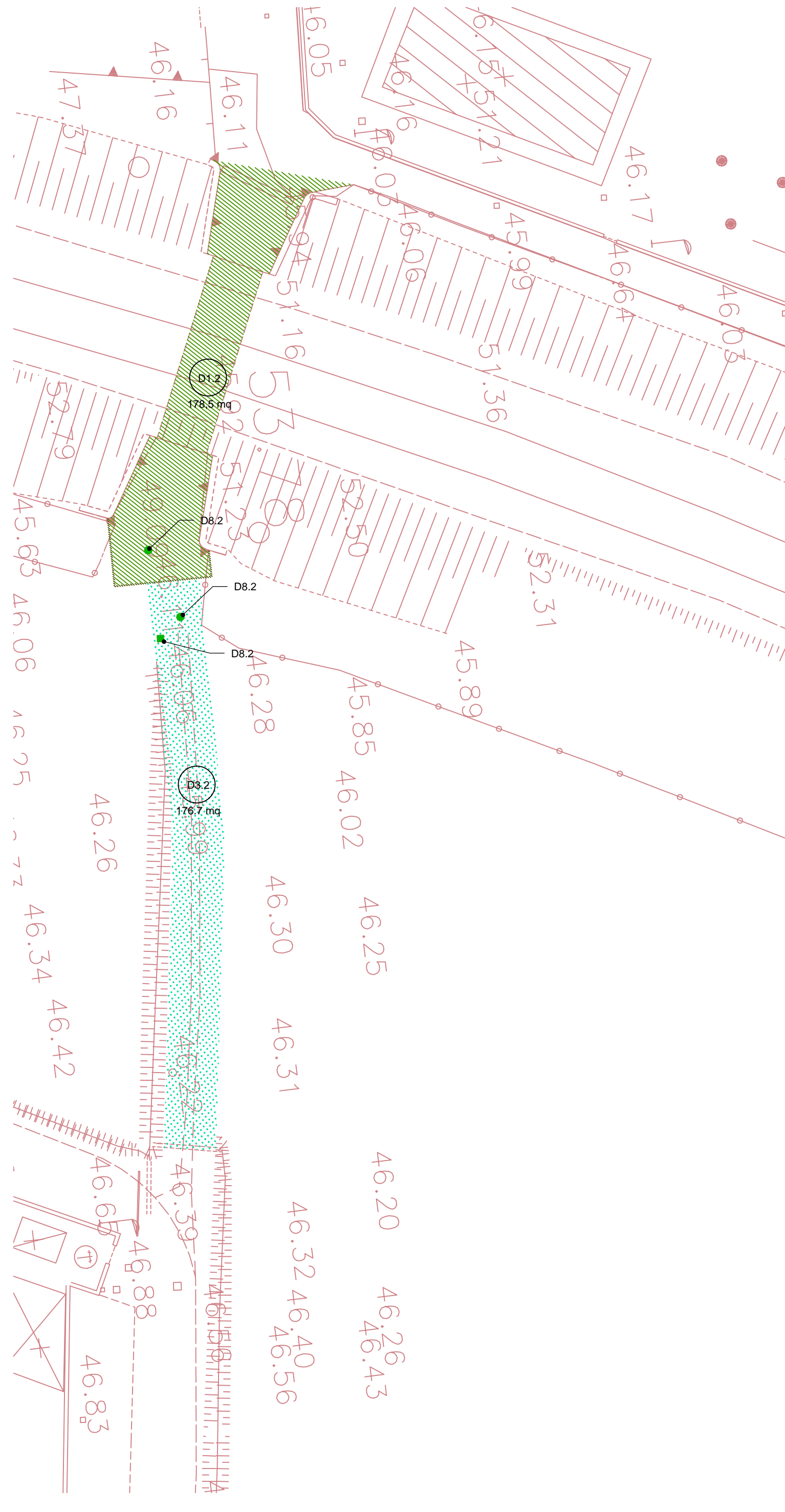
STATO DI FATTO-BK008/a: demolizioni e recuperi, planimetria (scala 1:300)



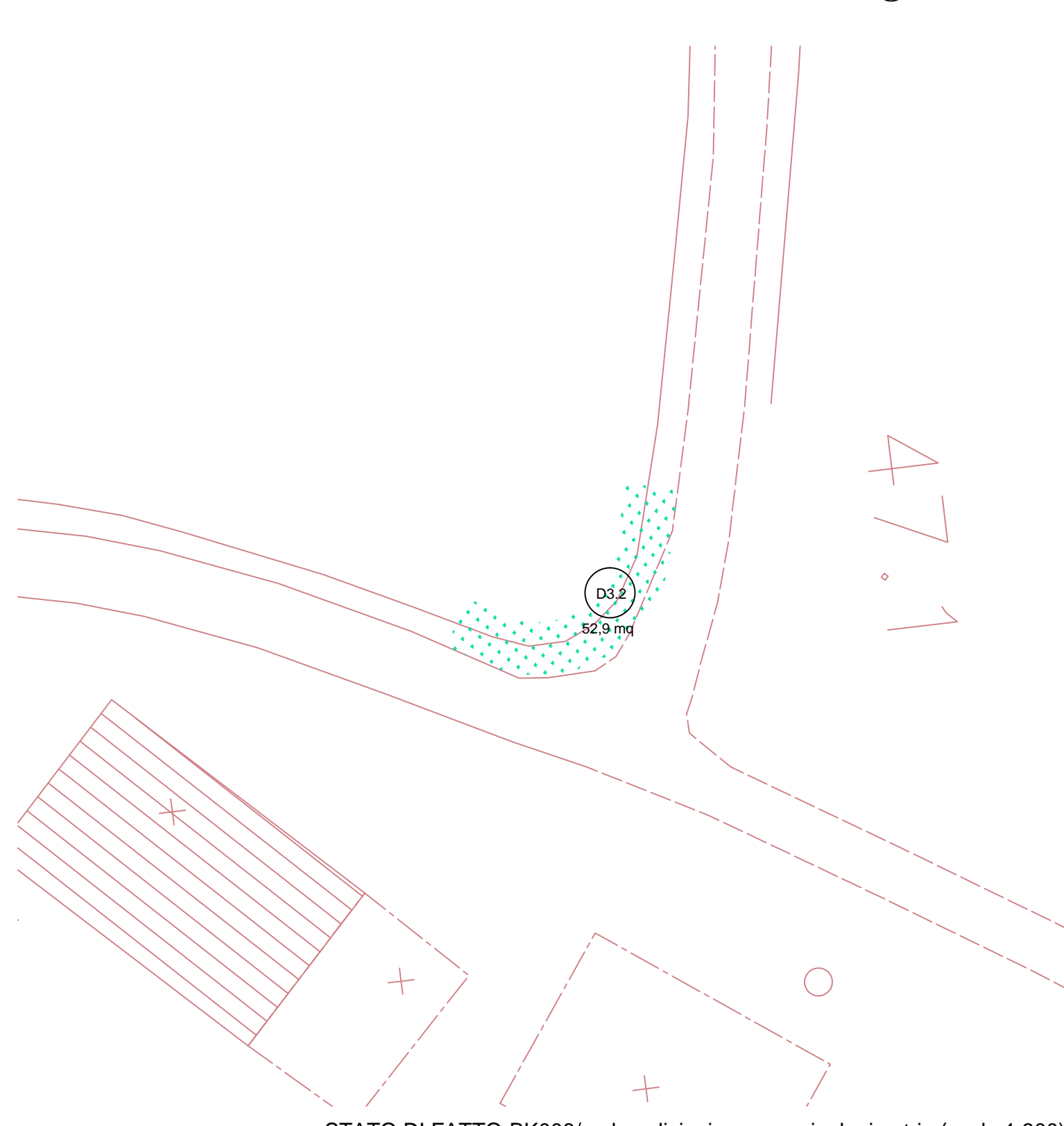
STATO DI FATTO-BK008/b: demolizioni e recuperi, planimetria (scala 1:300)



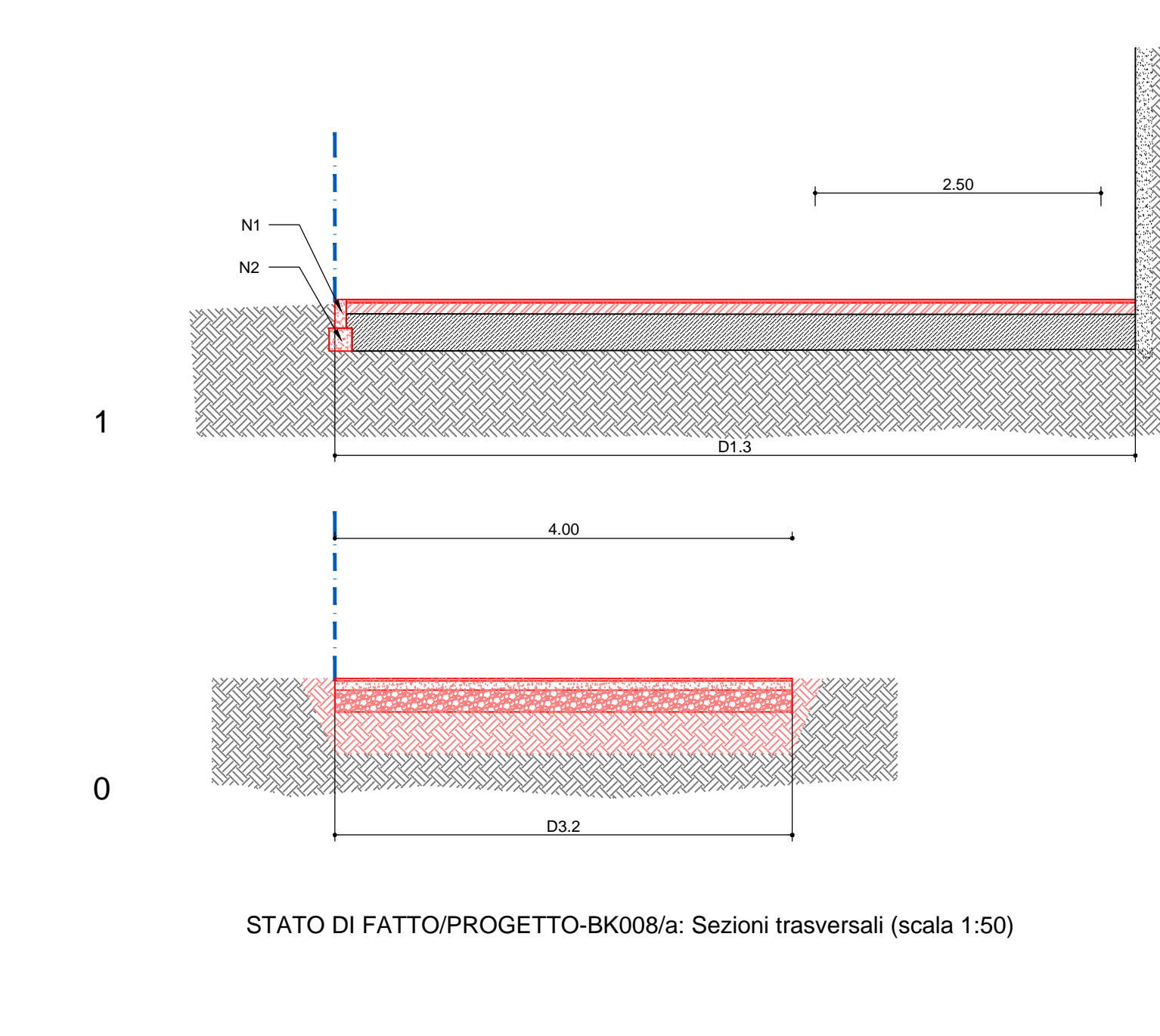
STATO DI FATTO-BK008/c: demolizioni e recuperi, planimetria (scala 1:300)



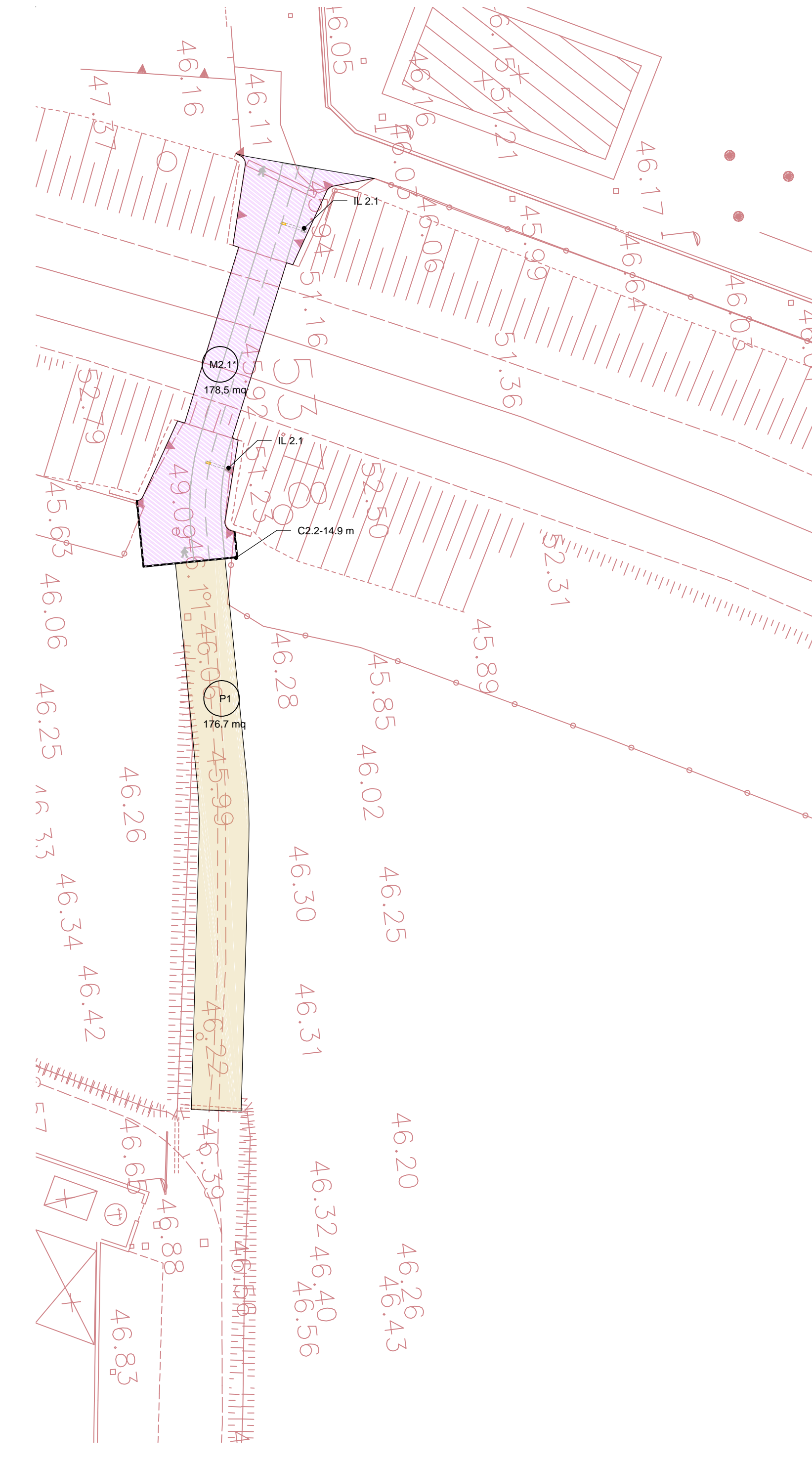
CODICI INTERVENTI-BK008/b, planimetria (scala 1:300)



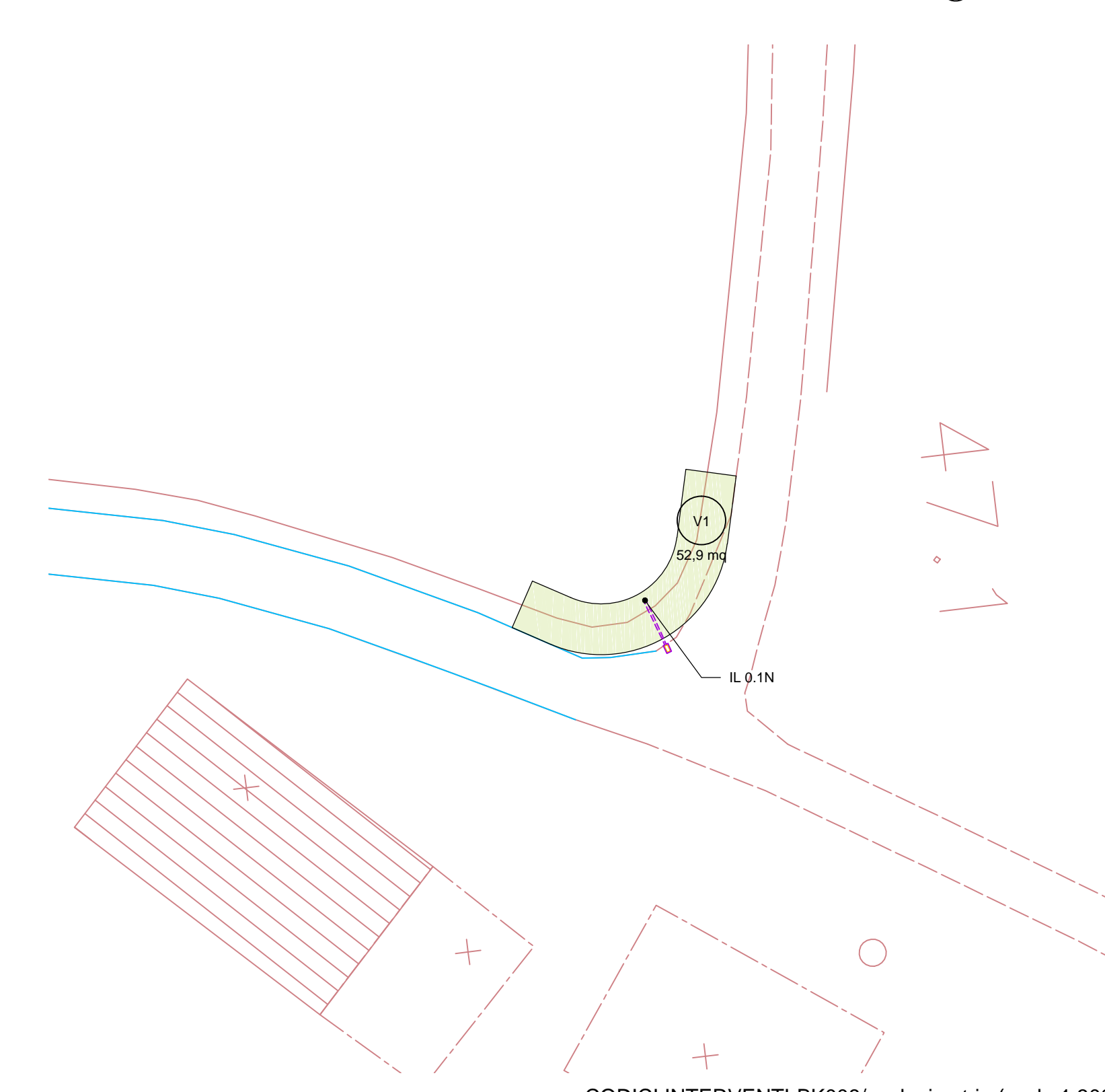
CODICI INTERVENTI-BK008/c, planimetria (scala 1:300)



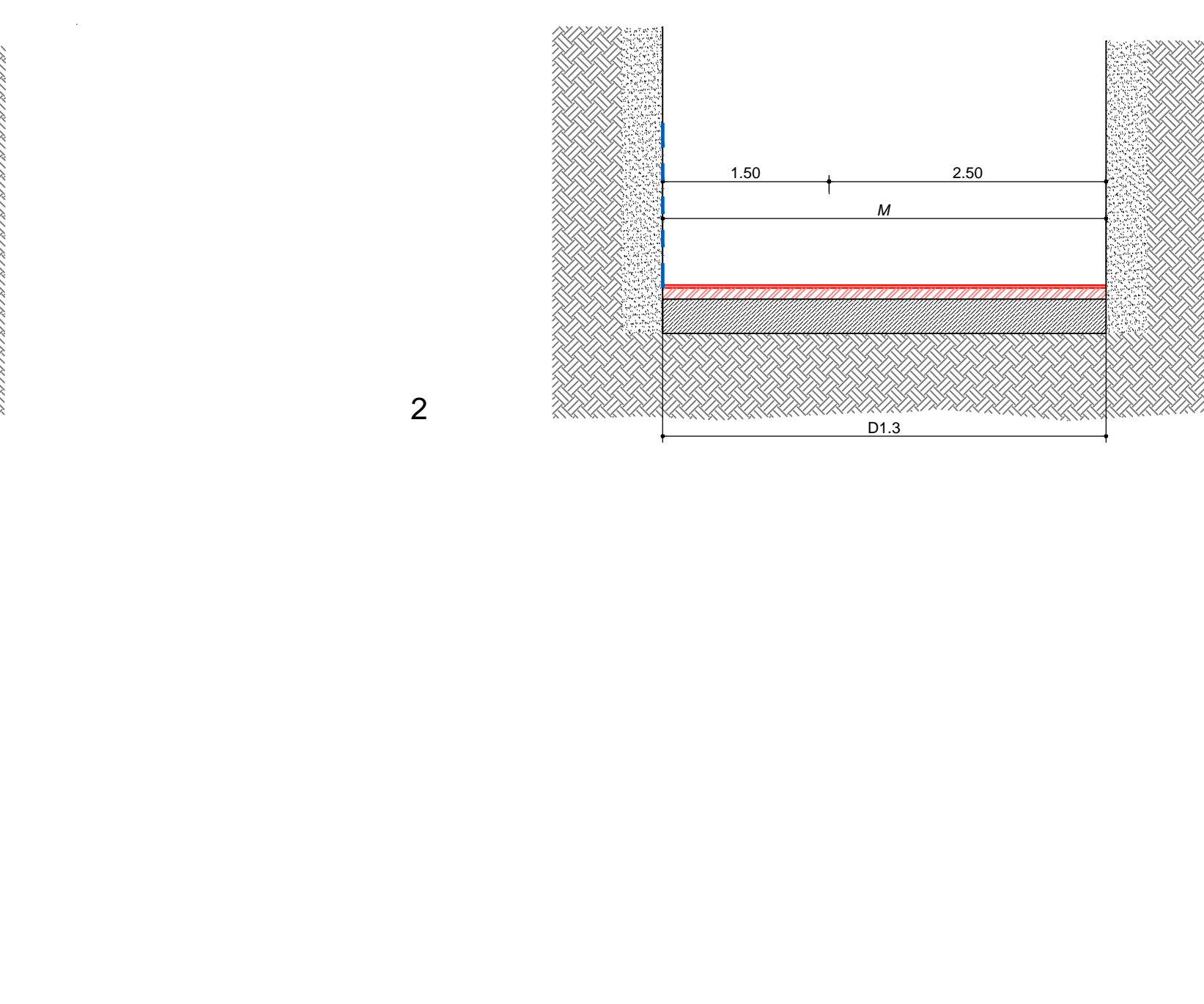
STATO DI FATTO/PROGETTO-BK008/a: Sezioni trasversali (scala 1:50)



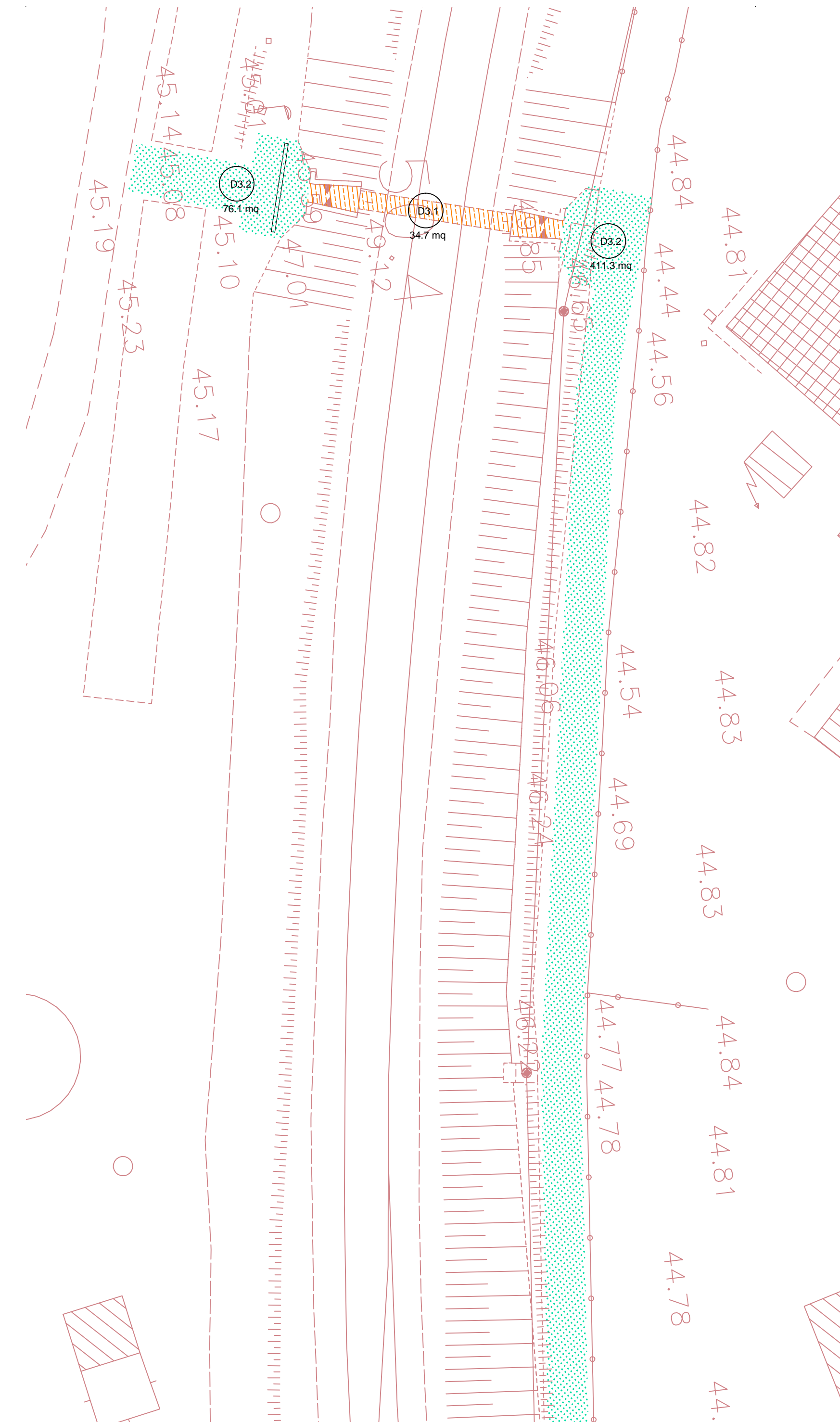
CODICI INTERVENTI-BK008/a, planimetria (scala 1:300)



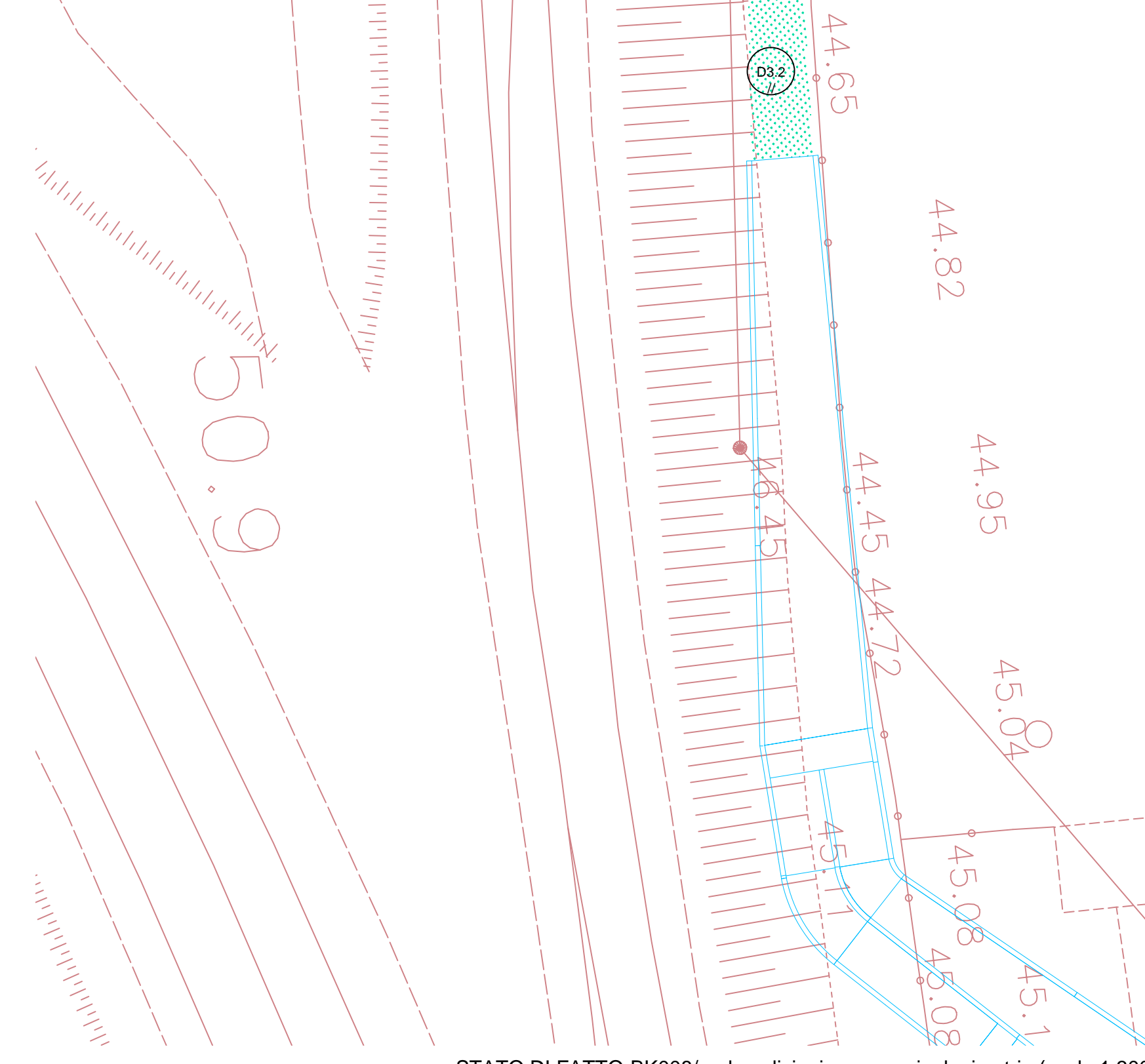
CODICI INTERVENTI-BK008/b, planimetria (scala 1:300)



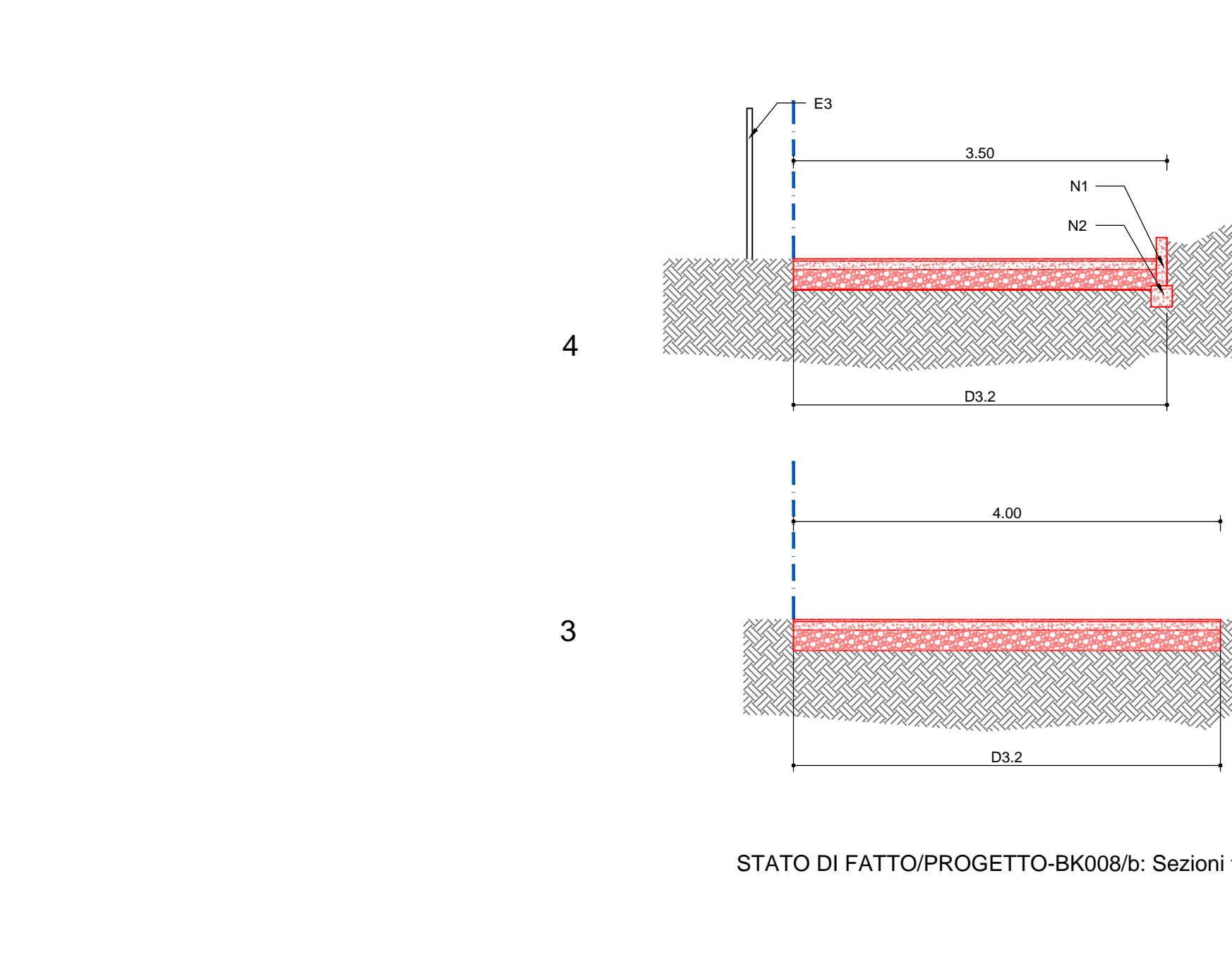
STATO DI FATTO/PROGETTO-BK008/b: Sezioni trasversali (scala 1:50)



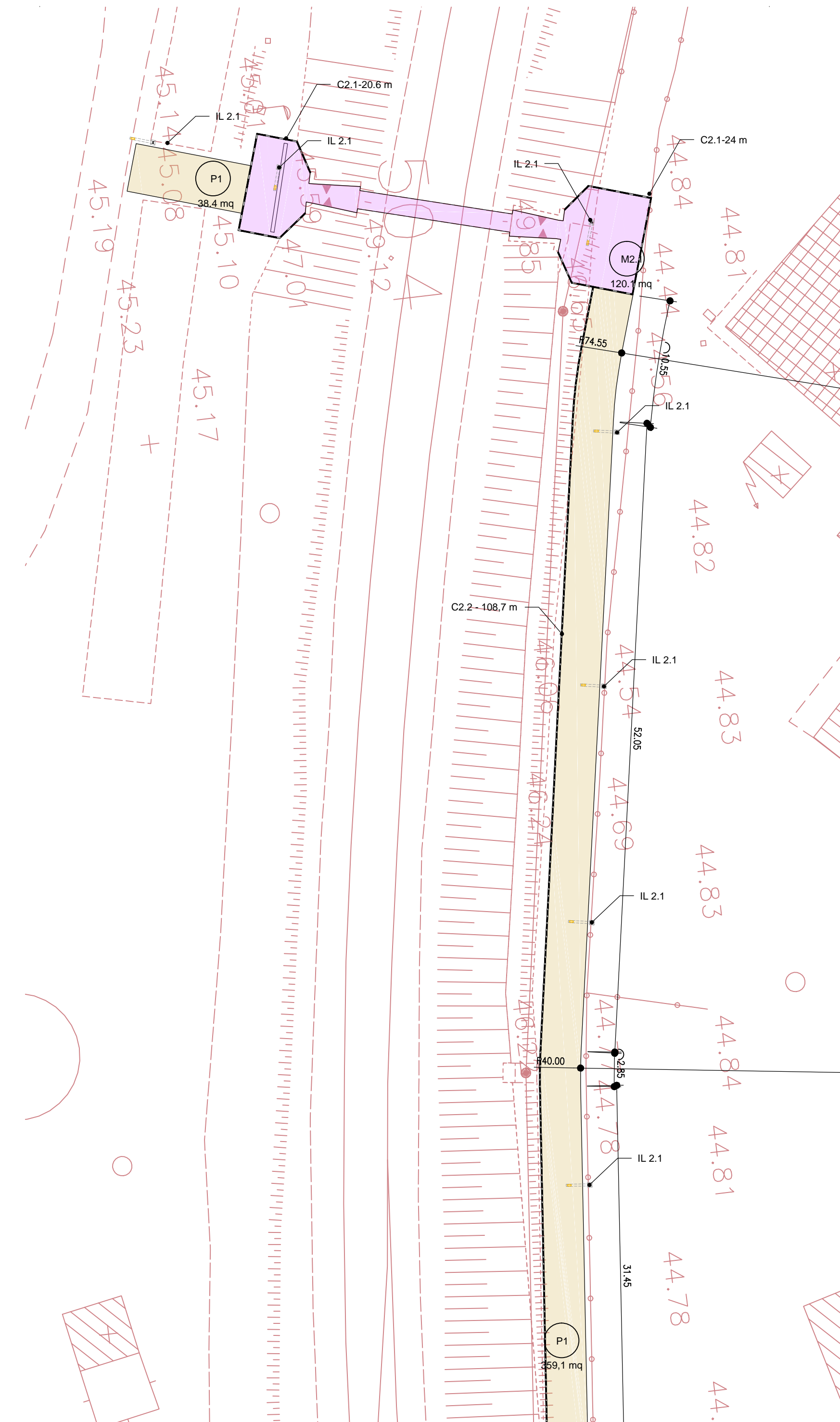
CODICI INTERVENTI-BK008/a, planimetria (scala 1:300)



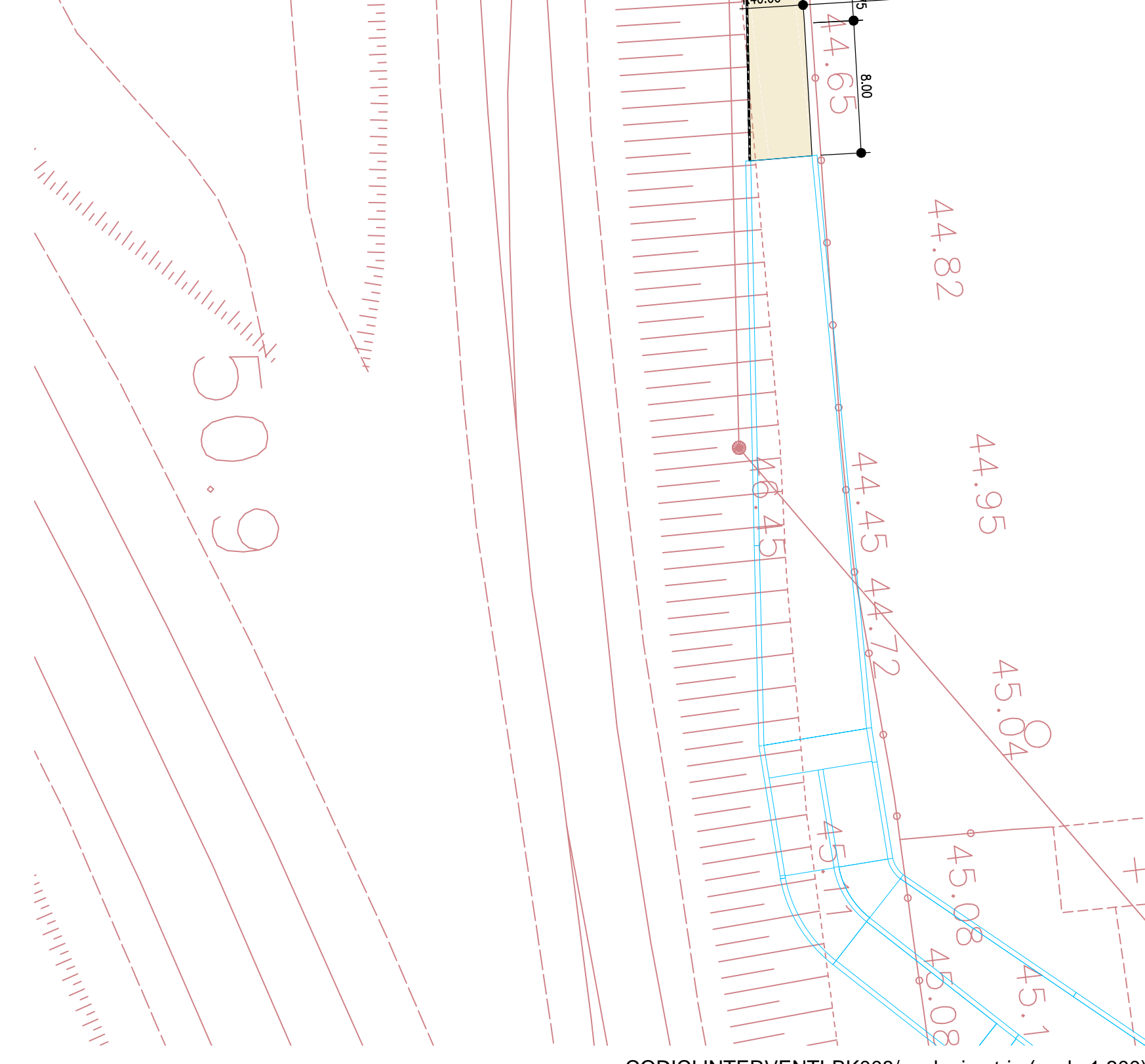
CODICI INTERVENTI-BK008/b, planimetria (scala 1:300)



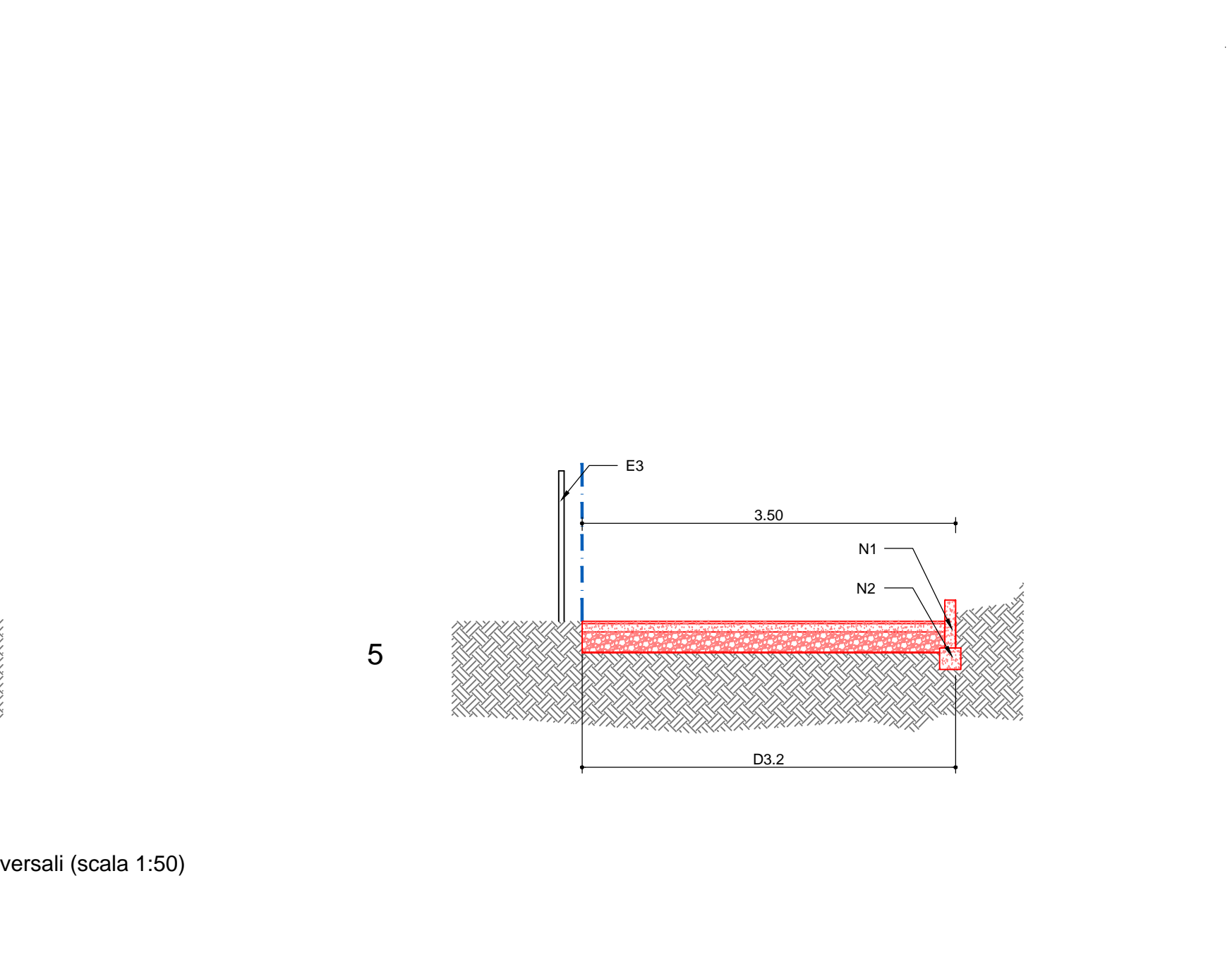
STATO DI FATTO/PROGETTO-BK008/b: Sezioni trasversali (scala 1:50)



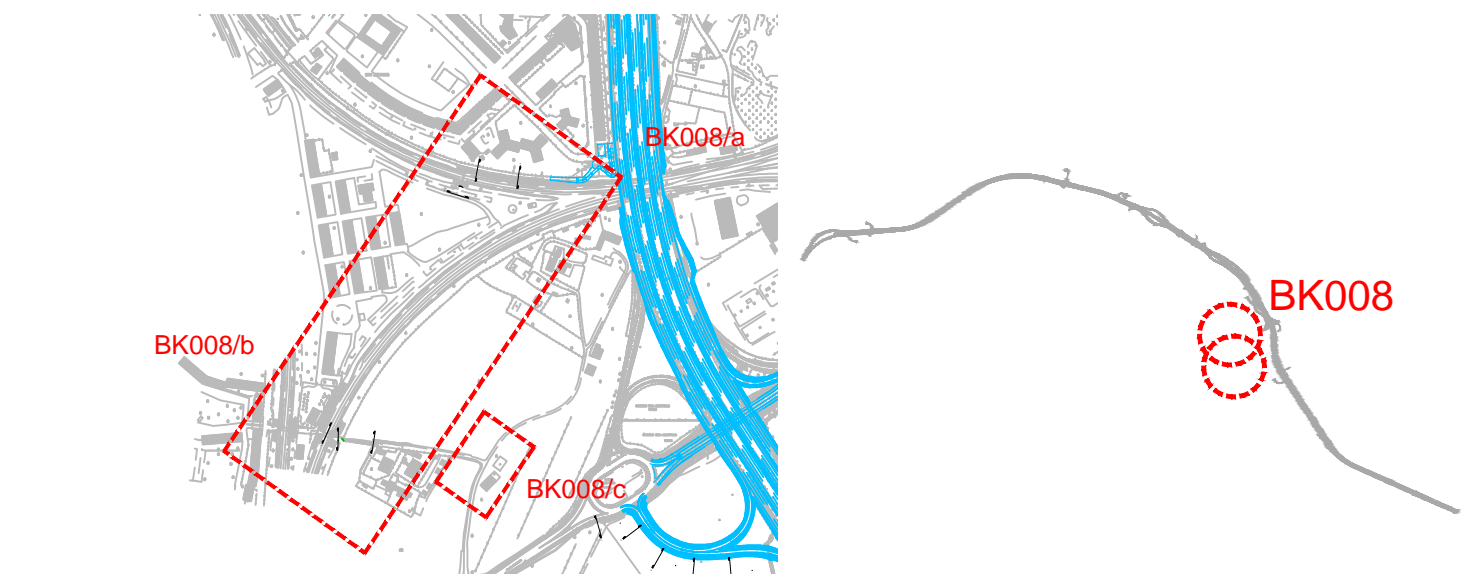
CODICI INTERVENTI-BK008/a, planimetria (scala 1:300)



CODICI INTERVENTI-BK008/b, planimetria (scala 1:300)



STATO DI FATTO/PROGETTO-BK008/b: Sezioni trasversali (scala 1:50)



LIMITI DI INTERVENTO

Limite di intervento nuovo

DEMOLIZIONI e RECUPERI

D1.1	MANIFAPPOCE ESISTENTE Denominazione edificio	D1.2	MANIFAPPOCE ESISTENTE Denominazione edificio	D1.3	MANIFAPPOCE ESISTENTE Denominazione edificio	D1.4	VERDE non definita Denominazione edificio	D1.5	VERDE non definita Denominazione edificio	D1.6	VERDE non definita Denominazione edificio	D1.7	VERDE non definita Denominazione edificio	D1.8	VERDE non definita Denominazione edificio	D1.9	VERDE non definita Denominazione edificio	D1.10	VERDE non definita Denominazione edificio	D1.11	VERDE non definita Denominazione edificio	D1.12	VERDE non definita Denominazione edificio	D1.13	VERDE non definita Denominazione edificio	D1.14	VERDE non definita Denominazione edificio	D1.15	VERDE non definita Denominazione edificio	D1.16	VERDE non definita Denominazione edificio	D1.17	VERDE non definita Denominazione edificio	D1.18	VERDE non definita Denominazione edificio	D1.19	VERDE non definita Denominazione edificio	D1.20	VERDE non definita Denominazione edificio	D1.21	VERDE non definita Denominazione edificio	D1.22	VERDE non definita Denominazione edificio	D1.23	VERDE non definita Denominazione edificio	D1.24	VERDE non definita Denominazione edificio	D1.25	VERDE non definita Denominazione edificio	D1.26	VERDE non definita Denominazione edificio	D1.27	VERDE non definita Denominazione edificio	D1.28	VERDE non definita Denominazione edificio	D1.29	VERDE non definita Denominazione edificio	D1.30	VERDE non definita Denominazione edificio
------	---	------	---	------	---	------	--	------	--	------	--	------	--	------	--	------	--	-------	--	-------	--	-------	--	-------	--	-------	--	-------	--	-------	--	-------	--	-------	--	-------	--	-------	--	-------	--	-------	--	-------	--	-------	--	-------	--	-------	--	-------	--	-------	--	-------	--	-------	--

INTERVENTI MARCIAPIEDI

M1.1	PAVIMENTAZIONE IN BLOCCETTI DI CL. S1000/1000	M1.2	PAVIMENTAZIONE IN BLOCCETTI DI CL. S1000/1000	M1.3	PAVIMENTAZIONE IN BLOCCETTI DI CL. S1000/1000	M1.4	PAVIMENTAZIONE IN BLOCCETTI DI CL. S1000/1000	M1.5	PAVIMENTAZIONE IN BLOCCETTI DI CL. S1000/1000	M1.6	PAVIMENTAZIONE IN BLOCCETTI DI CL. S1000/1000	M1.7	PAVIMENTAZIONE IN BLOCCETTI DI CL. S1000/1000	M1.8	PAVIMENTAZIONE IN BLOCCETTI DI CL. S1000/1000	M1.9	PAVIMENTAZIONE IN BLOCCETTI DI CL. S1000/1000	M1.10	PAVIMENTAZIONE IN BLOCCETTI DI CL. S1000/1000	M1.11	PAVIMENTAZIONE IN BLOCCETTI DI CL. S1000/1000	M1.12	PAVIMENTAZIONE IN BLOCCETTI DI CL. S1000/1000	M1.13	PAVIMENTAZIONE IN BLOCCETTI DI CL. S1000/1000	M1.14	PAVIMENTAZIONE IN BLOCCETTI DI CL. S1000/1000	M1.15	PAVIMENTAZIONE IN BLOCCETTI DI CL. S1000/1000	M1.16	PAVIMENTAZIONE IN BLOCCETTI DI CL. S1000/1000	M1.17	PAVIMENTAZIONE IN BLOCCETTI DI CL. S1000/1000	M1.18	PAVIMENTAZIONE IN BLOCCETTI DI CL. S1000/1000	M1.19	PAVIMENTAZIONE IN BLOCCETTI DI CL. S1000/1000	M1.20	PAVIMENTAZIONE IN BLOCCETTI DI CL. S1000/1000	M1.21	PAVIMENTAZIONE IN BLOCCETTI DI CL. S1000/1000	M1.22	PAVIMENTAZIONE IN BLOCCETTI DI CL. S1000/1000	M1.23	PAVIMENTAZIONE IN BLOCCETTI DI CL. S1000/1000	M1.24	PAVIMENTAZIONE IN BLOCCETTI DI CL. S1000/1000	M1.25	PAVIMENTAZIONE IN BLOCCETTI DI CL. S1000/1000	M1.26	PAVIMENTAZIONE IN BLOCCETTI DI CL. S1000/1000	M1.27	PAVIMENTAZIONE IN BLOCCETTI DI CL. S1000/1000	M1.28	PAVIMENTAZIONE IN BLOCCETTI DI CL. S1000/1000	M1.29	PAVIMENTAZIONE IN BLOCCETTI DI CL. S1000/1000	M1.30	PAVIMENTAZIONE IN BLOCCETTI DI CL. S1000/1000
------	--	------	--	------	--	------	--	------	--	------	--	------	--	------	--	------	--	-------	--	-------	--	-------	--	-------	--	-------	--	-------	--	-------	--	-------	--	-------	--	-------	--	-------	--	-------	--	-------	--	-------	--	-------	--	-------	--	-------	--	-------	--	-------	--	-------	--	-------	--

INTERVENTI OPERE VERDE

V1	VERDE Tutte essenze	V2	VERDE Tutte essenze	V3	VERDE Tutte essenze	V4	VERDE Tutte essenze	V5	VERDE Tutte essenze	V6	VERDE Tutte essenze	V7	VERDE Tutte essenze	V8	VERDE Tutte essenze	V9	VERDE Tutte essenze	V10	VERDE Tutte essenze	V11	VERDE Tutte essenze	V12	VERDE Tutte essenze	V13	VERDE Tutte essenze	V14	VERDE Tutte essenze	V15	VERDE Tutte essenze	V16	VERDE Tutte essenze	V17	VERDE Tutte essenze	V18	VERDE Tutte essenze	V19	VERDE Tutte essenze	V20	VERDE Tutte essenze	V21	VERDE Tutte essenze	V22	VERDE Tutte essenze	V23	VERDE Tutte essenze	V24	VERDE Tutte essenze	V25	VERDE Tutte essenze	V26	VERDE Tutte essenze	V27	VERDE Tutte essenze	V28	VERDE Tutte essenze	V29	VERDE Tutte essenze	V30	VERDE Tutte essenze
----	------------------------	----	------------------------	----	------------------------	----	------------------------	----	------------------------	----	------------------------	----	------------------------	----	------------------------	----	------------------------	-----	------------------------	-----	------------------------	-----	------------------------	-----	------------------------	-----	------------------------	-----	------------------------	-----	------------------------	-----	------------------------	-----	------------------------	-----	------------------------	-----	------------------------	-----	------------------------	-----	------------------------	-----	------------------------	-----	------------------------	-----	------------------------	-----	------------------------	-----	------------------------	-----	------------------------	-----	------------------------	-----	------------------------

INTERVENTI CORDOLI

C1.1	CORDOLO STRADALE (spazio 10 cm C x A 1/2 della quota stradale)	C1.2	CORDOLO STRADALE (spazio 10 cm C x A 1/2 della quota stradale)	C1.3	CORDOLO STRADALE (spazio 10 cm C x A 1/2 della quota stradale)	C1.4	CORDOLO STRADALE (spazio 10 cm C x A 1/2 della quota stradale)	C1.5	CORDOLO STRADALE (spazio 10 cm C x A 1/2 della quota stradale)	C1.6	CORDOLO STRADALE (spazio 10 cm C x A 1/2 della quota stradale)	C1.7	CORDOLO STRADALE (spazio 10 cm C x A 1/2 della quota stradale)	C1.8	CORDOLO STRADALE (spazio 10 cm C x A 1/2 della quota stradale)	C1.9	CORDOLO STRADALE (spazio 10 cm C x A 1/2 della quota stradale)	C1.10	CORDOLO STRADALE (spazio 10 cm C x A 1/2 della quota stradale)	C1.11	CORDOLO STRADALE (spazio 10 cm C x A 1/2 della quota stradale)	C1.12	CORDOLO STRADALE (spazio 10 cm C x A 1/2 della quota stradale)	C1.13	CORDOLO STRADALE (spazio 10 cm C x A 1/2 della quota stradale)	C1.14	CORDOLO STRADALE (spazio 10 cm C x A 1/2 della quota stradale)	C1.15	CORDOLO STRADALE (spazio 10 cm C x A 1/2 della quota stradale)	C1.16	CORDOLO STRADALE (spazio 10 cm C x A 1/2 della quota stradale)	C1.17	CORDOLO STRADALE (spazio 10 cm C x A 1/2 della quota stradale)	C1.18	CORDOLO STRADALE (spazio 10 cm C x A 1/2 della quota stradale)	C1.19	CORDOLO STRADALE (spazio 10 cm C x A 1/2 della quota stradale)	C1.20	CORDOLO STRADALE (spazio 10 cm C x A 1/2 della quota stradale)	C1.21	CORDOLO STRADALE (spazio 10 cm C x A 1/2 della quota stradale)	C1.22	CORDOLO STRADALE (spazio 10 cm C x A 1/2 della quota stradale)	C1.23	CORDOLO STRADALE (spazio 10 cm C x A 1/2 della quota stradale)	C1.24	CORDOLO STRADALE (spazio 10 cm C x A 1/2 della quota stradale)	C1.25	CORDOLO STRADALE (spazio 10 cm C x A 1/2 della quota stradale)	C1.26	CORDOLO STRADALE (spazio 10 cm C x A 1/2 della quota stradale)	C1.27	CORDOLO STRADALE (spazio 10 cm C x A 1/2 della quota stradale)	C1.28	CORDOLO STRADALE (spazio 10 cm C x A 1/2 della quota stradale)	C1.29	CORDOLO STRADALE (spazio 10 cm C x A 1/2 della quota stradale)	C1.30	CORDOLO STRADALE (spazio 10 cm C x A 1/2 della quota stradale)
------	---	------	---	------	---	------	---	------	---	------	---	------	---	------	---	------	---	-------	---	-------	---	-------	---	-------	---	-------	---	-------	---	-------	---	-------	---	-------	---	-------	---	-------	---	-------	---	-------	---	-------	---	-------	---	-------	---	-------	---	-------	---	-------	---	-------	---	-------	---

OPERE MURARIE O SPECIALI

MU1	MURAZIONE ESISTENTE	MU2	MURAZIONE ESISTENTE	MU3	MURAZIONE ESISTENTE	MU4	MURAZIONE ESISTENTE	MU5	MURAZIONE ESISTENTE	MU6	MURAZIONE ESISTENTE	MU7	MURAZIONE ESISTENTE	MU8	MURAZIONE ESISTENTE	MU9	MURAZIONE ESISTENTE	MU10	MURAZIONE ESISTENTE	MU11	MURAZIONE ESISTENTE	MU12	MURAZIONE ESISTENTE	MU13	MURAZIONE ESISTENTE	MU14	MURAZIONE ESISTENTE	MU15	MURAZIONE ESISTENTE	MU16	MURAZIONE ESISTENTE	MU17	MURAZIONE ESISTENTE	MU18	MURAZIONE ESISTENTE	MU19	MURAZIONE ESISTENTE	MU20	MURAZIONE ESISTENTE	MU21	MURAZIONE ESISTENTE	MU22	MURAZIONE ESISTENTE	MU23	MURAZIONE ESISTENTE	MU24	MURAZIONE ESISTENTE	MU25	MURAZIONE ESISTENTE	MU26	MURAZIONE ESISTENTE	MU27	MURAZIONE ESISTENTE	MU28	MURAZIONE ESISTENTE	MU29	MURAZIONE ESISTENTE	MU30	MURAZIONE ESISTENTE
-----	---------------------	-----	---------------------	-----	---------------------	-----	---------------------	-----	---------------------	-----	---------------------	-----	---------------------	-----	---------------------	-----	---------------------	------	---------------------	------	---------------------	------	---------------------	------	---------------------	------	---------------------	------	---------------------	------	---------------------	------	---------------------	------	---------------------	------	---------------------	------	---------------------	------	---------------------	------	---------------------	------	---------------------	------	---------------------	------	---------------------	------	---------------------	------	---------------------	------	---------------------	------	---------------------	------	---------------------

ELEMENTI DI ARREDO

AU1	ARREDO ESISTENTE	AU2	ARREDO ESISTENTE	AU3	ARREDO ESISTENTE	AU4	ARREDO ESISTENTE	AU5	ARREDO ESISTENTE	AU6	ARREDO ESISTENTE	AU7	ARREDO ESISTENTE	AU8	ARREDO ESISTENTE	AU9	ARREDO ESISTENTE	AU10	ARREDO ESISTENTE	AU11	ARREDO ESISTENTE	AU12	ARREDO ESISTENTE	AU13	ARREDO ESISTENTE	AU14	ARREDO ESISTENTE	AU15	ARREDO ESISTENTE	AU16	ARREDO ESISTENTE	AU17	ARREDO ESISTENTE	AU18	ARREDO ESISTENTE	AU19	ARREDO ESISTENTE	AU20	ARREDO ESISTENTE	AU21	ARREDO ESISTENTE	AU22	ARREDO ESISTENTE	AU23	ARREDO ESISTENTE	AU24	ARREDO ESISTENTE	AU25	ARREDO ESISTENTE	AU26	ARREDO ESISTENTE	AU27	ARREDO ESISTENTE	AU28	ARREDO ESISTENTE	AU29	ARREDO ESISTENTE	AU30	ARREDO ESISTENTE
-----	------------------	-----	------------------	-----	------------------	-----	------------------	-----	------------------	-----	------------------	-----	------------------	-----	------------------	-----	------------------	------	------------------	------	------------------	------	------------------	------	------------------	------	------------------	------	------------------	------	------------------	------	------------------	------	------------------	------	------------------	------	------------------	------	------------------	------	------------------	------	------------------	------	------------------	------	------------------	------	------------------	------	------------------	------	------------------	------	------------------	------	------------------

ILLUMINAZIONE

IL1	ILLUMINAZIONE ESISTENTE	IL2	ILLUMINAZIONE ESISTENTE	IL3	ILLUMINAZIONE ESISTENTE	IL4	ILLUMINAZIONE ESISTENTE	IL5	ILLUMINAZIONE ESISTENTE	IL6	ILLUMINAZIONE ESISTENTE	IL7	ILLUMINAZIONE ESISTENTE	IL8	ILLUMINAZIONE ESISTENTE	IL9	ILLUMINAZIONE ESISTENTE	IL10	ILLUMINAZIONE ESISTENTE	IL11	ILLUMINAZIONE ESISTENTE	IL12	ILLUMINAZIONE ESISTENTE	IL13	ILLUMINAZIONE ESISTENTE	IL14	ILLUMINAZIONE ESISTENTE	IL15	ILLUMINAZIONE ESISTENTE	IL16	ILLUMINAZIONE ESISTENTE	IL17	ILLUMINAZIONE ESISTENTE	IL18	ILLUMINAZIONE ESISTENTE	IL19	ILLUMINAZIONE ESISTENTE	IL20	ILLUMINAZIONE ESISTENTE	IL21	ILLUMINAZIONE ESISTENTE	IL22	ILLUMINAZIONE ESISTENTE	IL23	ILLUMINAZIONE ESISTENTE	IL24	ILLUMINAZIONE ESISTENTE	IL25	ILLUMINAZIONE ESISTENTE	IL26	ILLUMINAZIONE ESISTENTE	IL27	ILLUMINAZIONE ESISTENTE	IL28	ILLUMINAZIONE ESISTENTE	IL29	ILLUMINAZIONE ESISTENTE	IL30	ILLUMINAZIONE ESISTENTE
-----	-------------------------	-----	-------------------------	-----	-------------------------	-----	-------------------------	-----	-------------------------	-----	-------------------------	-----	-------------------------	-----	-------------------------	-----	-------------------------	------	-------------------------	------	-------------------------	------	-------------------------	------	-------------------------	------	-------------------------	------	-------------------------	------	-------------------------	------	-------------------------	------	-------------------------	------	-------------------------	------	-------------------------	------	-------------------------	------	-------------------------	------	-------------------------	------	-------------------------	------	-------------------------	------	-------------------------	------	-------------------------	------	-------------------------	------	-------------------------	------	-------------------------

PERCORSI (SEZIONI)

P1	PERCORSO ESISTENTE	P2	PERCORSO ESISTENTE	P3	PERCORSO ESISTENTE	P4	PERCORSO ESISTENTE	P5	PERCORSO ESISTENTE	P6	PERCORSO ESISTENTE	P7	PERCORSO ESISTENTE	P8	PERCORSO ESISTENTE	P9	PERCORSO ESISTENTE	P10	PERCORSO ESISTENTE	P11	PERCORSO ESISTENTE	P12	PERCORSO ESISTENTE	P13	PERCORSO ESISTENTE	P14	PERCORSO ESISTENTE	P15	PERCORSO ESISTENTE	P16	PERCORSO ESISTENTE	P17	PERCORSO ESISTENTE	P18	PERCORSO ESISTENTE	P19	PERCORSO ESISTENTE	P20	PERCORSO ESISTENTE	P21	PERCORSO ESISTENTE	P22	PERCORSO ESISTENTE	P23	PERCORSO ESISTENTE	P24	PERCORSO ESISTENTE	P25	PERCORSO ESISTENTE	P26	PERCORSO ESISTENTE	P27	PERCORSO ESISTENTE	P28	PERCORSO ESISTENTE	P29	PERCORSO ESISTENTE	P30	PERCORSO ESISTENTE
----	--------------------	----	--------------------	----	--------------------	----	--------------------	----	--------------------	----	--------------------	----	--------------------	----	--------------------	----	--------------------	-----	--------------------	-----	--------------------	-----	--------------------	-----	--------------------	-----	--------------------	-----	--------------------	-----	--------------------	-----	--------------------	-----	--------------------	-----	--------------------	-----	--------------------	-----	--------------------	-----	--------------------	-----	--------------------	-----	--------------------	-----	--------------------	-----	--------------------	-----	--------------------	-----	--------------------	-----	--------------------	-----	--------------------

OPERE IDRAULICHE

IR1	OPERA IDRAULICA ESISTENTE	IR2	OPERA IDRAULICA ESISTENTE	IR3	OPERA IDRAULICA ESISTENTE	IR4	OPERA IDRAULICA ESISTENTE	IR5	OPERA IDRAULICA ESISTENTE	IR6	OPERA IDRAULICA ESISTENTE	IR7	OPERA IDRAULICA ESISTENTE	IR8	OPERA IDRAULICA ESISTENTE	IR9	OPERA IDRAULICA ESISTENTE	IR10	OPERA IDRAULICA ESISTENTE	IR11	OPERA IDRAULICA ESISTENTE	IR12	OPERA IDRAULICA ESISTENTE	IR13	OPERA IDRAULICA ESISTENTE	IR14	OPERA IDRAULICA ESISTENTE	IR15	OPERA IDRAULICA ESISTENTE	IR16	OPERA IDRAULICA ESISTENTE	IR17	OPERA IDRAULICA ESISTENTE	IR18	OPERA IDRAULICA ESISTENTE	IR19	OPERA IDRAULICA ESISTENTE	IR20	OPERA IDRAULICA ESISTENTE	IR21	OPERA IDRAULICA ESISTENTE	IR22	OPERA IDRAULICA ESISTENTE	IR23	OPERA IDRAULICA ESISTENTE	IR24	OPERA IDRAULICA ESISTENTE	IR25	OPERA IDRAULICA ESISTENTE	IR26	OPERA IDRAULICA ESISTENTE	IR27	OPERA IDRAULICA ESISTENTE	IR28	OPERA IDRAULICA ESISTENTE	IR29	OPERA IDRAULICA ESISTENTE	IR30	OPERA IDRAULICA ESISTENTE
-----	---------------------------	-----	---------------------------	-----	---------------------------	-----	---------------------------	-----	---------------------------	-----	---------------------------	-----	---------------------------	-----	---------------------------	-----	---------------------------	------	---------------------------	------	---------------------------	------	---------------------------	------	---------------------------	------	---------------------------	------	---------------------------	------	---------------------------	------	---------------------------	------	---------------------------	------	---------------------------	------	---------------------------	------	---------------------------	------	---------------------------	------	---------------------------	------	---------------------------	------	---------------------------	------	---------------------------	------	---------------------------	------	---------------------------	------	---------------------------	------	---------------------------

autostrade per l'italia

AUTOSTRADA (A14): BOLOGNA - BARI - TARANTO
TRATTO: BOLOGNA BORGO PANIGALE - BOLOGNA SAN LAZZARO

POTENZIAMENTO IN SEDE DEL SISTEMA
AUTOSTRADA E TANGENZIALE DI BOLOGNA

"PASSANTE DI BOLOGNA"

PROGETTO ESECUTIVO

IT - INTERVENTI TERRITORIALI										
AMBIENTE BK008 - ITINERARIO CAMPAGNA										
PLANIMETRIE STATO DI FATTO, TRACCIAMENTO, DEMOLIZIONI, PROGETTO E COD.INTERVENTI; SEZIONI TRASVERSALI										
IL PROGETTISTA SPECIALISTICO			IL RESPONSABILE INTEGRAZIONE PRESTAZIONI SPECIALISTICHE			IL DIRETTORE TECNICO				
Arch. Enrico Francesconi Ord. Arch. Milano N. 18989 Responsabile Tecnica e Progettazione			Ing. Raffaele Rinaldi Ord. Ing. Modena N. 41958			Ing. Sara Frisani Ord. Ing. Genova N. 98104 T.A. incarico				
NUMERO PROGETTO	DATA	STATO	TIPO	PROGETTO	NUMERO PROGETTO	DATA	STATO	TIPO	PROGETTO	
111465	0002	PE	IT	AMB	BK008	00000	D	AUA	5140	0
REVISIONI										
INGEGNERE COORDINATORE: Ing. Raffaele Rinaldi										
SUPPORTO SPECIALISTICO: JORNETLOPPASTOR ARCHITETTES TASCIA STUDIO ARCHITETTI ASSOCIATI										
VERIFICATO: []										

autostrade per l'italia

ISTITUTO ITALIANO DI INGEGNERIA CIVILE

Ministero delle Infrastrutture e della Mobilità Sostenibile