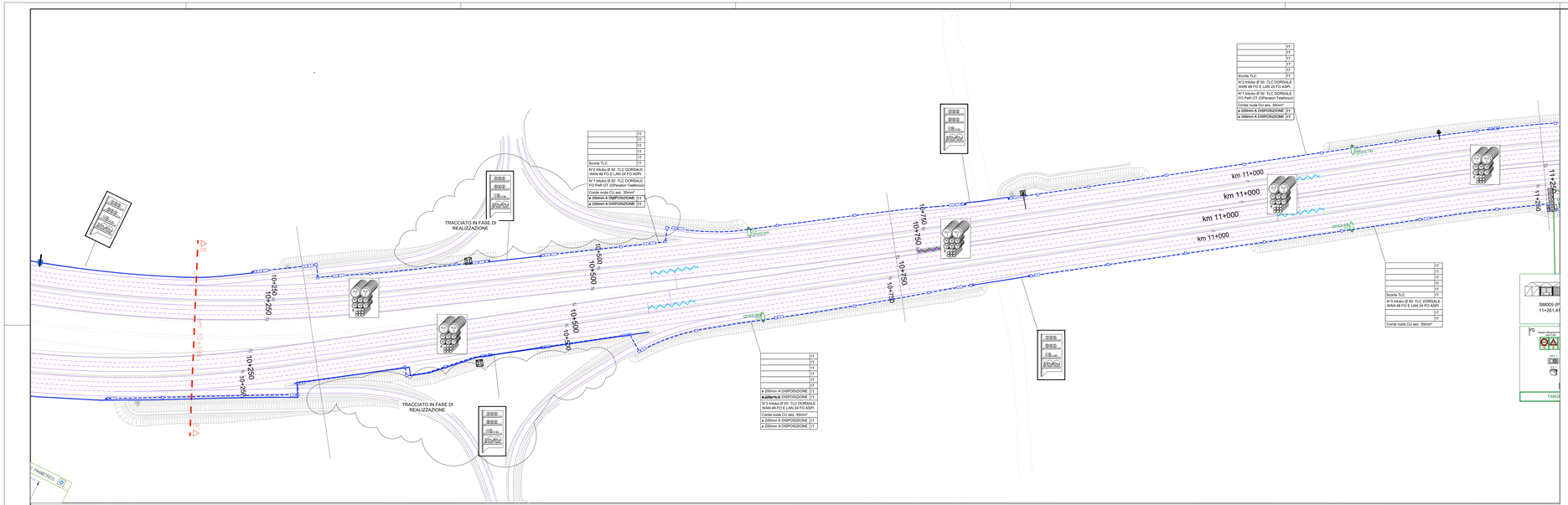

IDENTIFICAZIONE LETTURA SIGLE

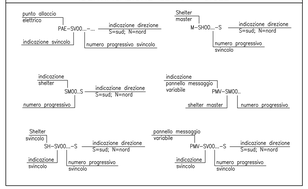

LEGENDA SIGLE

PAE–SV00...	PUNTO ALLACCIO ENERGIA ENTE EROGATORE
M–SH00...	SHELTER TECNICO MASTER
SM00...	SHELTER TECNICO DI ITINERE
PMV–SM00...	PANNELLO MESSAGGIO VARIABILE INFORMATIVI SU ITINERE
SH–SV00...	SHELTER TECNICO DI INGRESSO SU SVINCOLO
PMV–SV00...	PANNELLO MESSAGGIO VARIABILE INFORMATIVI SU SVINCOLI
PMV..–...	PANNELLO MESSAGGIO VARIABILE ALFANUMERICO 3 righe/20 caratteri
QTVCC ...–...	QUADRO TVcc–...
LCS...	SEGNALETICA DI CORSIA (LIMITE DI VELOCITA'/TRANSITABILITA')
RT...	RILEVAZIONE TRAFFICO ...

LEGENDA SIMBOLI

	PORTALE A MESSAGGIO VARIABILE INGRESSO TANGENZIALE
	PORTALE A MESSAGGIO VARIABILE AUTOSTRADALE/TANGENZIALE
	SHELTER TECNICO CLIMATIZZATO PER ALIMENTAZIONE PMV DI ITINERE E DI INGRESSO TANGENZIALE
G.E	GRUPPO ELETTOGENO
	SHELTER TECNICO MASTER CLIMATIZZATO
	TVCC INSTALLATO SU PALO
	QUADRO TVCC
	TELECAMERA TIPO DOME INSTALLATA SU PORTALE PMV
	POZZETTO PREFABBRICATO IN CONGLOMERATO CEMENTIZIO ARMATO DIMENSIONI 800x800mm, PER TRANSITI UTENZE ELETTRICHE
T	POZZETTO PREFABBRICATO IN CONGLOMERATO CEMENTIZIO ARMATO DIMENSIONI 1250X800mm, PER TRANSITI UTENZE TELECOM / TLC
A	POZZETTO PREFABBRICATO IN CONGLOMERATO CEMENTIZIO ARMATO DIMENSIONI 1250X800mm, PER TRANSITI UTENZE PROMISCUE ASPI / TLC
SOS	COLONNINA CHIAMATA SOCCORSO (SOS)
kW/h	PUNTO ALLACCIO ELETTRICO PMV INGRESSO TANGENZIALE
kW/h	PUNTO ALLACCIO ELETTRICO "PAE", CON SHELTER TECNICO CLIMATIZZATO PER CONTENIMENTO APPARECCHIATURE.
	IL COLORE BLU INDICA: IMPIANTO DI ITINERE TANGENZIALE E/O AUTOSTRADALE
	IL COLORE ROSSO INDICA: IMPIANTO DI SVINCOLO
	IL COLORE VERDE INDICA: IMPIANTO PANNELLI A MESSAGGIO VARIABILE E TVCC
	MONTANTE CAMBIO DI QUOTA
	CAVIDOTTO INTERRATO RETI ELETTRICHE E TELECOMUNICAZIONI COMPOSTO DA: •N.3 TUBI IN PE Ø 110 mm CORRUGATI A DOPPIA PARETE (INTERNO LISCIO) PER RETI ELETTRICHE DI ALIMENTAZIONE. •N.1 TUBO IN PE Ø 110 mm CORRUGATO A DOPPIA PARETE (INTERNO LISCIO) PER RETI CAVO IN RAME PER TELECOMUNICAZIONI •N.2 TRITUBI IN PE Ø 50 mm PER RETI IN CAVO A FIBRA OTTICA PER TELECOMUNICAZIONI •N.1 DORSALE DI TERRA CON CORDA NUDA IN RAME 35mm²
	CAVIDOTTO INTERRATO RETI ELETTRICHE E TELECOMUNICAZIONI COMPOSTO DA: •N.2 TUBI IN PE Ø 200 mm CORRUGATI A DOPPIA PARETE (INTERNO LISCIO) A DISPOSIZIONE •N.3 TUBI IN PE Ø 110 mm CORRUGATI A DOPPIA PARETE (INTERNO LISCIO) PER RETI ELETTRICHE DI ALIMENTAZIONE. •N.1 TUBO IN PE Ø 110 mm CORRUGATO A DOPPIA PARETE (INTERNO LISCIO) PER RETI CAVO IN RAME PER TELECOMUNICAZIONI •N.3 TRITUBI IN PE Ø 50 mm PER RETI IN CAVO A FIBRA OTTICA PER TELECOMUNICAZIONI •N.1 DORSALE DI TERRA CON CORDA NUDA IN RAME 35mm²
	INFRASTRUTTURA IN ESECUZIONE NO–DIG CON: N.2 TUBI IN PE Ø 160 mm + N.2 TRITUBI IN PE Ø 50 mm ATTRAVERSAMENTO CARREGGIATA PER CONNESSIONE NUOVI IMPIANTI ALLE DORSALI ESISTENTI DELLE UTENZE IN ITINERE •DORSALE DI TERRA CON CORDA NUDA IN RAME 35mm²
	STRUTTURA METALLICA DI SUPPORTO CAVIDOTTI IN SUPERAMENTO OPERE (CAVALCAVIA, PONTI, ECC.); FISSAGGIO STRUTTURA MEDIANTE ZANCATURA A MEZZO TASSELLI CHIMICI E/O MECCANICI; PER IL CONTENIMENTO RETI ELETTRICHE E TELECOMUNICAZIONI COMPOSTA DA: •N.2 TUBI IN PE Ø 200 mm CORRUGATI A DOPPIA PARETE (INTERNO LISCIO) A DISPOSIZIONE •N.3 TUBI IN PE Ø 110 mm CORRUGATI A DOPPIA PARETE (INTERNO LISCIO) PER RETI ELETTRICHE DI ALIMENTAZIONE. •N.1 TUBO IN PE Ø 110 mm CORRUGATO A DOPPIA PARETE (INTERNO LISCIO) PER RETI CAVO IN RAME PER TELECOMUNICAZIONI •N.3 TRITUBI IN PE Ø 50 mm PER RETI IN CAVO A FIBRA OTTICA PER TELECOMUNICAZIONI •N.1 DORSALE DI TERRA CON CORDA NUDA IN RAME 35mm²

R.S.U. — R.S.U.: ANTENNA Wi–Fi (SMART ROAD UNIT)

PMV — PANNELLO A MESSAGGIO VARIABILE ALFANUMERICO 3 RIGHE/20 CARATTERI

DOPPIO PITTOGRAMMA FULL COLOR LED

URV.1 URV.2 URV.3 — URV: UNITA' RILEVAMENTO VEICOLI CON NUMERAZIONE PROGRESSIVA

RA.1 RA.2 RA.3 — RADAR (SOLO PERCORSO TANGENZIALE) MISURAZIONE VELOCITA' MEDIA DEI VEICOLI CON NUMERAZIONE PROGRESSIVA

TU.1 TU.2 TU.3 — TUTOR (SOLO PERCORSO A14) MISURAZIONE VELOCITA' MEDIA DEI VEICOLI CON NUMERAZIONE PROGRESSIVA

TVcc Dome — TELECAMERA TIPO DOME INSTALLATA SU PORTALE PMV

PALO INFOMOBILITI H. max 8m FUORI TERRA SU PLINTO DI FONDAZIONE ATTREZZATO CON: TELECAMERA, UNITA' DI RILEVAMENTO VEICOLI (ANPR) E DA RADAR PER MISURAZIONE VELOCITA'. (RAMPA INGRESSO TANGENZIALE)

PALO INFOMOBILITI H. max 8m FUORI TERRA SU PLINTO DI FONDAZIONE ATTREZZATO CON: UNITA' DI RILEVAMENTO VEICOLI (ANPR) E RADAR PER MISURAZIONE VELOCITA'. (RAMPA USCITA TANGENZIALE)

PALO INFOMOBILITI H. max 8m FUORI TERRA SU PLINTO DI FONDAZIONE ATTREZZATO CON: TVCC DOME. (ITINERE)

DESCRITTORI CIRCUITI E LINEE

TT	TT
TT	TT
TT	TT
TT	Scorta TLC TT
TT	N°3 tritubo Ø 50 TLC DORSALE
Scorta TLC TT	WAN 48 FO E LAN 24 FO ASPI
N°2 tritubo Ø 50 TLC DORSALE	Corda nuda CU sez. 35mm²
WAN 48 FO E LAN 24 FO ASPI	NOTA:
N°1 tritubo Ø 50 TLC DORSALE	LADDOVE IL DESCRITTORE
FO PeR OT (OPeration Telefonico)	NON E' COMPLETO, E' DA
Corda nuda CU sez. 35mm²	INTENDERSI COME
	TUBAZIONE VUOTA (SCORTA)

8 NUMERO IDENTIFICATIVO SHELTER

STRALCIO PLANIMETRICO

QUADRO DI UNIONE

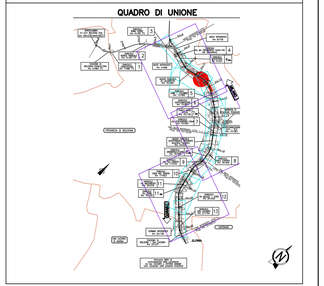
PROVENIENZA A14 BOLOGNA
PROVENIENZA A14 BOLOGNA
PROVENIENZA A14 BOLOGNA